CITTÀ DI TORINO

ANNUARIO STATISTICO 1980-1981



Città di Torino

Annuario statistico 1980-1981



Pubblicazione a cura dell'Ufficio Statistica ai sensi della legge 16-11-1939 n. 1823 e del Decreto Ministeriale 21-12-1945 n. 2313.

INDICE DELLE TAVOLE

pag.

CAPO I. — AMMINISTRAZIONE

1. Giunta Municipale ... 1
2. Consiglio Comunale: eletto nelle elezioni amministrative del 8-9 giugno 1980 ... 2
3. Amministratori della Città dal 1848 al 25 aprile 1945 ... 3
4. Consigli Circoscrizionali: Elezioni Amministrative 8-9 giugno 1980 (aggiornati con le surrogazioni al 31-12-1982) ... 4
5. Attività della Giunta Municipale e del Consiglio Comunale - Anno 1980 10
6. Attività della Giunta Municipale e del Consiglio Comunale - Anno 1981 11
7. Prospetto sintetico del Bilancio di previsione per l'esercizio 1980 e per l'esercizio 1981 ... 12
8. Prospetto sintetico del Bilancio consuntivo per l'esercizio 1979 e per l'esercizio 1980 ... 12
9. Stato patrimoniale riassuntivo del Comune relativo agli anni 1978-1979-1980-1981 ... 14
10. Situazione del Personale del Comune di Torino suddiviso per Ripartizione o Servizio e secondo le carriere di appartenenza al 31-XII-1981 ... 15
11. Attività del Tribunale Regionale Amministrativo ... 22
12. Personale del Comune ... 22
13. Personale del Comune ... 23

CAPO II. — TERRITORIO

1. Superficie in mq., numero e denominazione dei Quartieri della Città di Torino al 31-12-1981 ... 24
2. Delimitazioni del 23 quartieri della Città ... 25
3. Topografia: I) Posizione - II) Altimetria - III) Superficie - Al 31-12-81 ... 26
4. Toponomastica: vie, corsi, piazze, ripartite per categorie di denominazioni - Al 31-12-81 ... 27
5. Verde pubblico urbano ... 28
6. Verde pubblico extraurbano ... 28
7. Impianti sportivi e palestre scolastiche, secondo i quartieri - Al 31-12-1981 ... 29
8. Verde pubblico urbano (parametri) - Verde scolastico - Verde impianti sportivi - Al 31-12-81 ... 30
9. Alberature della Città: lunghezza dei viali, corsi, vie e strade alberate - Al 31-12-1981 ... 30
10. Azienda Acquedotto Municipale di Torino - Condotte adduttrici e distributrici (*a*) ... 31
11. Azienda Acquedotto Municipale di Torino - Condotte adduttrici e distributrici (*a*) ... 32
12. Gas ed elettricità: lunghezza della rete e numero dei contatori ... 33
13. Quadro riassuntivo dello sviluppo delle fognature fino al 1981 ... 33
14. Illuminazione pubblica della Città di Torino ... 33
15. Spesa ordinaria per illuminazione pubblica nel periodo 1979-1981 ... 34
16. Segnaletica stradale luminosa in efficienza nel periodo 1979-1981 ... 34
17. Frigoriferi dislocati in mercati e servizi municipali ... 34

CAPO III. — METEOROLOGIA

1. Temperature estreme accertate in Torino dal 1900 al 1981 ... 35
2. Temperatura massima, minima, media giornaliera di Torino nell'anno 1980 - Rilevazioni dell'Ufficio Meteorologico Regionale del Piemonte ... 36
3. Temperatura massima, minima, media giornaliera di Torino nell'anno 1981- Rilevazione dell'Ufficio Meteorologico Regionale del Piemonte ... 37
4. Medie meteorologiche mensili e annuali dell'ultimo triennio - Rilevazioni dell'Ufficio Meteorologico Regionale del Piemonte ... 38
5. Medie meteorologiche mensili e annuali dell'ultimo triennio - Rilevazioni dell'Osservatoio di Pino Torinese (metri 616 sul livello del mare) ... 39
6. Dati meteorologici stagionali del decennio 1972-1981 (RIF. rilevazioni dell'Ufficio Meteorologico Regionale del Piemonte) ... 40

CAPO IV. — POPOLAZIONE

1. Popolazione presente della Città di Torino: dal 1400 al 1981 ... 41
2. Movimento verificatosi nella popolazione residente e dati demografici annuali dal 1901 ... 42
3. Movimento e calcolo mensile, secondo la data delle iscrizioni e cancellazioni anagrafiche, della popolazione residente - Anno 1980 ... 44
4. Movimento e calcolo mensile, secondo la data delle iscrizioni e cancellazioni anagrafiche, della popolazione residente - Anno 1981 ... 45
5. Popolazione residente secondo i quartieri ... 46
6. Popolazione residente secondo i quartieri ... 47
7. Popolazione residente: Giovani secondo l'anno di nascita ... 48
8. Popolazione presente: matrimoni e movimento naturale mensile ... 49
9. Popolazione residente: movimento naturale riferito ai mesi in cui si è effettivamente verificato e movimento migratorio ... 49
10. Popolazione residente dei 53 Comuni compresi nell'area metropolitana torinese ... 50
11. Popolazione residente dei 56 Comuni contermini all'area metropolitana torinese e complessiva delle Province del Piemonte ... 51
12. Popolazione residente ripartita per classi di età e sesso, secondo i quartieri (Situazione al 31-12-1981) ... 52
13. Popolazione ripartita per classi di età e sesso ... 54

CAPO V. — NATALITÀ E FILIAZIONE

1. Nati vivi e nati morti nella popolazione residente secondo la filiazione e il quartiere di residenza dei genitori ... 55
2. Nati vivi nella popolazione presente e residente secondo la filiazione, il sesso e l'appartenenza al Comune ... 56
3. Nati vivi legittimi nel Comune (popolazione presente) secondo l'ordine di nascita e la distanza dal matrimonio dei genitori Anno 1980 ... 57
4. Nati vivi legittimi nel Comune da genitori residenti secondo il luogo di nascita del padre e della madre - Anno 1980 ... 57
5. Nati vivi legittimi nel Comune (popolazione presente) secondo l'ordine di nascita e la distanza dal matrimonio dei genitori - Anno 1981 ... 58
6. Nati vivi legittimi nel Comune da genitori residenti secondo il luogo di nascita del padre e della madre - Anno 1981 ... 58
7. Nati vivi nella popolazione residente - Confronti mensili e annuali nel quinquennio 1977-1981 ... 59
8. Nati vivi e nati morti nel Comune secondo la filiazione e l'età dei genitori - Anno 1980 ... 60
9. Nati vivi e nati morti nel Comune secondo la filiazione e l'età dei genitori - Anno 1981 ... 62
10. Nati vivi nel Comune secondo la filiazione e la professione o condizione sociale dei genitori - Anno 1980 ... 64
11. Nati vivi nel Comune secondo la filiazione e la professione o condizione sociale dei genitori - Anno 1981 ... 66
12. Nati vivi e nati morti nel Comune secondo la residenza dei genitori, la filiazione e la località in cui è avvenuta la nascita - Anno 1980 ... 68
13. Nati vivi e nati morti nel Comune secondo la residenza dei genitori, la filiazione e la località in cui è avvenuta la nascita - Anno 1981 ... 69
14. Nati vivi nel Comune da genitori residenti in altri Comuni, secondo la località di residenza ... 70
15. Nati vivi in altri Comuni da genitori residenti in Torino, secondo la località di nascita ... 70
16. Parti multipli verificatisi in Torino ... 70
17. Nati morti nel Comune secondo l'età, la professione o la condizione della madre e l'ordine di generazione - Anno 1980 ... 71
18. Nati morti nel Comune secondo l'età, la professione o la condizione della madre e l'ordine di generazione - Anno 1981 ... 72
19. Nati morti nel Comune secondo la causa di nati-mortalità, l'età presunta del feto, la filiazione del nato e lo stato civile della madre - Anno 1980 ... 73
20. Nati morti nel Comune secondo la causa di nati-mortalità, l'età presunta del feto, la filiazione del nato e lo stato civile della madre - Anno 1981 ... 74
21. Riconoscimenti avvenuti nell'anno 1980 ... 75
22. Adozioni trascritte nel registro di stato civile nell'anno 1980 ... 75
23. Affiliazioni trascritte nel registro di stato civile nell'anno 1980 ... 75
24. Legittimazioni avvenute nell'anno 1980 ... 75
25. Disconoscimenti di paternità avvenuti nell'anno 1980 ... 75
26. Riconoscimenti avvenuti nell'anno 1981 ... 76
27. Adozioni trascritte nel registro di stato civile nell'anno 1981 ... 76
28. Affiliazioni trascritte nel registro di stato civile nell'anno 1981 ... 76
29. Legittimazioni avvenute nell'anno 1981 ... 76
30. Disconoscimenti di paternità avvenuti nell'anno 1981 ... 76

CAPO VI. — NUZIALITÀ

1. Matrimoni celebrati in Torino secondo il quartiere di residenza degli sposi - Anno 1980 ... 77
2. Matrimoni celebrati in Torino secondo il quartiere di residenza degli sposi - Anno 1981 ... 78
3. Matrimoni secondo la religione dei contraenti e il rito di celebrazione - Anno 1980 ... 79
4. Matrimoni secondo la religione dei contraenti e il rito di celebrazione - Anno 1981 ... 79
5. Matrimoni secondo le combinazioni d'età dei contraenti - Anno 1980 ... 80
6. Matrimoni secondo le combinazioni d'età dei contraenti - Anno 1981 ... 80
7. Matrimoni secondo la professione o condizione degli sposi - Anno 1980 ... 82
8. Matrimoni secondo la professione o condizione degli sposi - Anno 1981 ... 84
9. Matrimoni secondo il luogo di nascita dello sposo e della sposa - Anno 1980 ... 86
10. Matrimoni secondo il luogo di nascita dello sposo e della sposa - Anno 1981 ... 87
11. Matrimoni celebrati in Torino secondo la residenza dello sposo e della sposa - Anno 1980 ... 88
12. Matrimoni celebrati in Torino secondo la residenza dello sposo e della sposa - Anno 1981 ... 89
13. Matrimoni contratti e matrimoni disciolti secondo la causa di scioglimento 90
14. Matrimoni - Confronti mensili e annuali nel quinquennio 1977-1981 ... 90
15. Matrimoni secondo le differenze di età degli sposi ... 91
16. Matrimoni secondo il rito di celebrazione, lo stato civile e il grado di parentela degli sposi - Anno 1980 ... 91
17. Matrimoni secondo il rito di celebrazione, lo stato civile e il grado di parentela degli sposi - Anno 1981 ... 92
18. Matrimoni celebrati in Torino col rito religioso cattolico secondo le Parrocchie ... 92

pag.

CAPO VII. — MORTALITÀ

1. Morti nella popolazione presente e residente secondo lo stato civile, il sesso e l'appartenenza al Comune - Anno 1980 ... 93
2. Morti nella popolazione presente e residente secondo lo stato civile, il sesso e l'appartenenza al Comune - Anno 1981 ... 94
3. Morti secondo l'appartenenza al Comune, lo stato civile e l'età - Anno 1980 ... 95
4. Morti secondo l'appartenenza al Comune, lo stato civile e l'età - Anno 1981 ... 96
5. Morti nel Comune secondo l'appartenenza ed il luogo di decesso ... 97
6. Morti nella popolazione residente - Confronti mensili e annuali nel quinquennio 1977-1981 ... 97
7. Morti nel Comune secondo la causa di morte, e la professione o condizione - Anno 1980 ... 98
8. Morti nel Comune secondo la causa di morte, e la professione o condizione - Anno 1981 ... 102
9. Morti secondo la causa di morte, il sesso, l'età e l'appartenenza al Comune - Anno 1980 ... 106
10. Morti secondo la causa di morte, il sesso, l'età e l'appartenenza al Comune - Anno 1981 ... 110
11. Morti nell'anno 1980 nella popolazione presente secondo le principali cause di morte contemplate nella nomenclatura nosologica ridotta italiana del 1954 adottata nel 1955 - Morti nell'anno 1980 nella popolazione residente secondo il quartiere ... 114
12. Morti nell'anno 1981 nella popolazione presente secondo le principali cause di morte contemplate nella nomenclatura nosologica ridotta italiana del 1954 adottata nel 1955 - Morti nell'anno 1981 nella popolazione residente secondo il quartiere ... 116
13. Morti in Torino secondo il luogo di nascita e di residenza - Anno 1980 ... 118
14. Morti in Torino secondo il luogo di nascita e di residenza - Anno 1981 ... 118
15. Residenti in Torino morti in altri Comuni secondo il luogo di nascita e del decesso - Anno 1980 ... 119
16. Residenti in Torino morti in altri Comuni secondo il luogo di nascita e del decesso - Anno 1981 ... 119

CAPO VIII. — MOVIMENTO MIGRATORIO

1. Note sul movimento migratorio ... 120
2. Movimento migratorio nella popolazione residente secondo l'anno di nascita ... 121
3. Movimento migratorio nella popolazione residente secondo lo stato civile ... 122
4. Movimento migratorio nella popolazione residente secondo il titolo di studio - Anno 1980-1981 ... 123
5. Immigrati nella popolazione residente secondo la regione di provenienza, l'attività economica e la posizione nella professione o condizione - Anno 1980 ... 124
6. Immigrati nella popolazione residente secondo la regione di provenienza, l'attività economica e la posizione nella professione o condizione - Anno 1981 ... 124
7. Emigrati dalla popolazione residente secondo la regione di destinazione, l'attività economica e la posizione nella professione o condizione - Anno 1980 ... 126
8. Emigrati dalla popolazione residente secondo la regione di destinazione, l'attività economica e la posizione nella professione o condizione - Anno 1981 ... 126
9. Cambiamenti di abitazione denunciati all'Anagrafe Municipale secondo i quartieri - Anno 1980 ... 128
10. Cambiamenti di abitazione denunciati all'Anagrafe Municipale secondo i quartieri - Anno 1981 ... 129

CAPO IX. — IGIENE E SANITÀ

A) *ASSISTENZA E VIGILANZA SANITARIA:*

1. Assistenza sanitaria ... 130
2. Casellario sanitario: iscrizioni e movimenti ... 130
3. Trasporti di persone in ospedali, cliniche, ricoveri, colonie, ecc. eseguiti a cura dei servizi d'Igiene e Sanità ... 131

B) *PROFILASSI DELLE MALATTIE INFETTIVE:*

1. Operazioni di profilassi: esami, visite, cura antirabbica, vaccinazioni, disinfezioni, trasporto malati infettivi ... 132
2. Malattie infettive denunciate dai medici esercenti nel Comune ... 133
3. Prospetto annuale sifilomi - Anno 1980 ... 134
4. Prospetto annuale sifilomi - Anno 1981 ... 134
5. Dispensario comunale d'igiene sociale ... 134
6. Servizio di disinfezione e lavanderia per cura dei Servizi di Sanità ... 136
7. Laboratorio di vigilanza per l'igiene e la profilassi ... 137

C) *VIGILANZA SANITARIA SCOLASTICA:*

1. Visite mediche, ispezioni e servizi vari ... 138
2. Persone allontanate dalla scuola per ragioni profilattiche ... 138

D) *POLIZIA VETERINARIA:*

1. Sardigna municipale ... 139
2. Ispezioni e visite veterinarie ... 139
3. Esami di carni e derrate alimentari di origine animale ... 140
4. Cani accalappiati e in osservazione nell'anno 1981 ... 140
5. Animali abbattuti secondo la località di macellazione ... 140
6. Malattie infettive degli animali ... 140
7. Vigilanza sanitaria sul bestiame macellato ... 141
8. Vigilanza sul raduno del bestiame ... 141
9. Vigilanza sugli spacci di generi alimentari di origine animale nell'anno 1981 ... 141

E) *VARIE:*

1. Igiene del suolo, dell'abitato e del lavoro ... 142
2. Vigilanza sugli alimenti e bevande ... 143
3. Servizio di rilevamento dell'inquinamento atmosferico ... 144

CAPO X. — ASSISTENZA SOCIALE

1. Movimento degli infermi negli ospedali - Anno 1981 ... 150
2. Croce Rossa Italiana - Servizio di: Pronto Soccorso - Medico domiciliare urgente - Trasporto infermi - Scuole e corsi per personale paramedico ... 151
3. Istituti stabili di ricovero e ricoverati, secondo la categoria degli Istituti - Anno 1981 ... 152
4. Croce Verde Torinese - Società di pubblica assistenza - Trasporti ed altri servizi prestati durande l'anno ... 154
5. Croce Bianca Torinese - Associazione di pubblica assistenza - Attività svolta durante l'anno ... 154

CAPO XI. — ISTRUZIONE E CULTURA

A) *INSEGNAMENTO:*

1. Scuole secondo la specie, il numero degli iscritti nell'anno scolastico 1980-1981 ... 155
2. Scuole materne e asili nido - Anno 1979-1980 ... 156
3. Scuole materne e asili nido - Anno scolastico 1980-1981 ... 157
4. Scuole elementari - Anno scolastico 1979-1980 ... 158
5. Scuole elementari - Anno scolastico 1980-1981 ... 159
6. Scuole elementari - Tempo pieno statale - Tempo lungo con attività integrative ... 160
7. Scuole medie inferiori - Anno scolastico 1979-1980 ... 161
8. Scuole medie inferiori - Anno scolastico 1980-1981 ... 162
9. Popolazione scolastica residente nei distretti 1/23 (Torino) suddivisa per tipi di insegnamento ... 163
10. Scuole medie superiori statali - Corsi diurni ... 164
11. Servizio mense scolastiche - Anno scolastico 1980-1981 ... 170
12. Servizio mense scolastiche - Anno scolastico 1980-1981 ... 171
13. Estate ragazzi ... 172
14. Università di Torino - Anno accademico 1979-1980 ... 173
15. Politecnico di Torino - Anno accademico 1979-1980 ... 173
16. Università di Torino - Anno accademico 1980-1981 ... 174
17. Politecnico di Torino - Anno accademico 1980-1981 ... 174
18. Università di Torino - Anno accademico 1979-1980 ... 176
19. Università di Torino - Anno accademico 1980-1981 ... 176
20. Conservatorio di Musica «Giuseppe Verdi» - Anno accademico 1979-1980 ... 177
21. Accademia Albertina di Belle Arti - Anno accademico 1979-1980 ... 177
22. Conservatorio di Musica «Giuseppe Verdi» - Anno accademico 1980-1981 ... 178
23. Accademia Albertina di Belle Arti - Anno accademico 1980-1981 ... 178
24. Centro internazionale di perfezionamento professionale e tecnico (Palazzo del Lavoro-Corso Unità d'Italia) ... 179

B) *BIBLIOTECHE E MUSEI:*

1. Biblioteche pubbliche - Anno 1980 ... 182
2. Biblioteche pubbliche - Anno 1981 ... 182
3. Musei e Gallerie d'Arte - Anno 1980 ... 183
4. Musei e Gallerie d'Arte - Anno 1981 ... 183
5. Biblioteca Civica ... 184
6. Biblioteca Nazionale ... 184
7. Archivio Storico della Città di Torino ... 184

CAPO XII. — MOVIMENTO TURISTICO, CAPACITÀ RICETTIVA E TRANSITI AUTOSTRADALI

1. Movimento turistico negli esercizi alberghieri ... 185
2. Nazionalità dei turisti negli esercizi alberghieri - Anni 1980-1981 ... 186
3. Movimento turistico - Permanenza dei turisti stranieri in esercizi alberghieri - Anno 1980-1981 ... 186
4. Movimento turistico nei campeggi - Anni 1980-1981 ... 187
5. Movimento turistico - Permanenza dei turisti stranieri nei campeggi - Anni 1980-1981 ... 187
6. Movimento di turisti italiani e stranieri secondo i mesi: numero arrivi e numero giorni di permanenza nella Città di Torino ed in altri Comuni della Provincia - Anno 1980 ... 188
7. Movimento di turisti italiani e stranieri secondo i mesi: numero arrivi e numero giorni di permanenza nella Città di Torino ed in altri Comuni della Provincia - Anno 1981 ... 189
8. Capacità ricettiva degli alberghi, pensioni e locande in Torino secondo i quartieri - Anno 1980 ... 190
9. Capacità ricettiva degli alberghi, pensioni e locande in Torino secondo i quartieri - Anno 1981 ... 191
10. Alberghi e pensioni in Torino secondo il quartiere e la categoria dell'esercizio - Anno 1980 ... 192
11. Alberghi e pensioni in Torino secondo il quartiere e la categoria dell'esercizio - Anno 1981 ... 193
12. Autostrada Torino-Milano - Passaggi effettivi ... 194

pag.

13. Autostrada Torino-Ivrea-Valle d'Aosta - Passaggi effettivi 194
14. Tronco autostradale Ivrea-Santhià - Passaggi effettivi 194
15. Società Autostrade Valdostane - Passaggi effettivi 194
16. Autostrada Torino-Savona - Passaggi effettivi 195
17. Autostrada Torino-Piacenza - Passaggi effettivi 195
18. Traforo Gran San Bernardo - Passaggi effettivi 195
19. Traforo Monte Bianco - Passaggi effettivi 195

CAPO XIII. - NOTIZIE ECONOMICHE - CONSUMI E MERCATI - COSTO DELLA VITA

1. Autorizzazioni esercizio del commercio 196
2 Licenze per esercizi pubblici 196
3. Imposte e tasse comunali: movimento dei contribuenti 196
4. Tributi, compartecipazioni e sovrimposte comunali: somme riscosse, somme rimaste da riscuotere e gettito dell'anno 1980 197
5. Tributi, compartecipazioni e sovrimposte comunali: somme riscosse, somme rimaste da riscuotere e gettito nell'anno 1981 198
6. Protesti: ammontare complessivo in lire e numero ripartito in gruppi di valore 199
7. Deposito generi di monopolio: prelevamenti di sale e tabacchi 199
8. Bestiame introdotto nel mercato e bestiame macellato nel civico mattatoio secondo la specie ed il prezzo 200
9. Mercato all'ingrosso dei fiori - Quantitativi introdotti in mercato secondo la specie e la provenienza: grossisti, arrivi diretti e produttori locali 201
10. Mercato ittico all'ingrosso - Quantità astata secondo la specie 202
11. Mercato all'ingrosso del pesce - Quantità introdotta nel mercato secondo i mesi - Anno 1980 203
12. Mercato all'ingrosso del pesce - Quantità introdotta nel mercato secondo i mesi - Anno 1981 203
13. Mercato ortofrutticolo all'ingrosso - Quantità in quintali di frutta entrata nel mercato secondo la provenienza e la specie - Anno 1980 204
14. Mercato ortofrutticolo all'ingrosso - Quantità in quintali di verdura entrata nel mercato secondo la provenienza e la specie - Anno 1980 204
15. Mercato ortofrutticolo all'ingrosso - Quantità in quintali di frutta entrata nel mercato secondo la provenienza e la specie - Anno 1981 206
16. Mercato ortofrutticolo all'ingrosso - Quantità in quintali di verdura entrata nel mercato secondo la provenienza e la specie - Anno 1981 206
17. Consumo e prezzo dell'acqua potabile - Anno 1980 208
18. Consumo e prezzo dell'acqua potabile - Anno 1981 208
19. Centrale del latte di Torino. Quantitativi di latte in litri distribuiti nella Città 209
20. Consumi dell'energia elettrica nel territorio della Città di Torino 209
21. Società Italiana per il Gas: Consumo, prezzo e potenza in calorie del gas 210
22. Provincia di Torino - Depositi bancari e postali classificati per categorie - Situazione a fine d'anno 211
23. Provincia di Torino - Aziende di Credito in esercizio: Rapporto impieghi-depositi - Situazione a fine anno 211
24. Numeri indici dei prezzi al consumo per le famiglie di operai e impiegati (Città di Torino) 212
25. Numeri indici dei prezzi al consumo per le famiglie di operai e impiegati (Indici Nazionali) 213
26. Prezzi medi al minuto e tariffe di alcuni servizi 214

CAPO XIV. — LAVORO

1. Ditte industriali nella Provincia di Torino aderenti all'Unione Industriale, secondo le categorie e il numero dei dipendenti - Anno 1980 218
2. Ditte industriali nella Provincia di Torino aderenti all'Unione Industriale, secondo le categorie e il numero dei dipendenti - Anno 1981 219
3. Numero dipendenti nelle industrie torinesi aderenti all'Unione Industriale, secondo le qualifiche professionali - Anno 1980 220
4. Cassa integrazione in provincia di Torino (ore non lavorate) 220
5. Libretti di ammissione al lavoro rilasciati durante l'anno 221
6. Numero, relativo alla città di Torino, dei disoccupati iscritti e dei disoccupati avviati al lavoro, rilevato dall'Ufficio regionale del Lavoro .. 221
7. Retribuzione e costi orari del lavoro dell'operaio qualificato dell'industria metallurgica 222
8. Indennità di contingenza relativa ad impiegati ed operai rispettivamente in età superiore ai 21 ed ai 20 anni: valori conglobati e parificati 222
9. Situazione numerica e movimento del Personale delle Aziende Municipalizzate - Anno 1980 223
10. Situazione numerica e movimento del Personale delle Aziende Municipalizzate - Anno 1981 224
11. Corsi professionali autorizzati e finanziati dalla Regione Piemonte Esercizio 1979-1980 225
12. Corsi professionali autorizzati e finanziati dalla Regione Piemonte Esercizio 1980-1981 226

CAPO XV. — COMUNICAZIONI E TRASPORTI

1. Ferrovie dello Stato - Dati mensili sul numero di biglietti emessi e degli abbonamenti rilasciati relativamente a viaggiatori in partenza da Torino 227
2. Linea ferroviaria Torino-Ceres - Linea ferroviaria del Canavese 227
3. Autolinee della S.p.A. Torinese tranvie intercomunali «S.A.T.T.I.» .. 227
4. Consorzio Torino-Rivoli - Esercizi autofilotranviari 228
5. Autolinee nuova S.A.T.I.P. - Torino-Carmagnola-Saluzzo-Cuneo 228
6. Tranvia elettrica a dentiera Torino-Superga 228
7. Autolinee Giovanni Soffietti 228
8. Autolinee Giulio Soffietti 228
9. A.T.M. - Azienda Tranvie Municipali - Autolinee Intercomunali 229
10. Autolinee della Ditta Autoindustriale Vigo 229
11. Autolinee della Ditta SADEM 229
12. Alcuni dati statistici d'esercizio dell'Aeroporto «Città di Torino» di Caselle Torinese 230

pag.

13. Circolazione - Veicoli della Provincia di Torino in base al pagamento della tassa annuale di circolazione - Anno 1980-1981 230
14. Tranvie municipali urbane - Anni 1980-1981 231
15. Autofilotranvie municipali urbane - Traffico e proventi negli ultimi anni 231
16. Circolazione e densità automobilistica (automobili, autocarri, autobus) nelle Regioni ed in alcune Province 232
17. SIP - Soc. It. per l'esercizio telefonico p.a. - Servizi telefonici effettuati nell'anno 1981 233
18. Rai-Radiotelevisione Italiana - Numero degli abbonamenti e sviluppo degli impianti di trasmissione nella Città di Torino 233

CAPO XVI. — INCIDENTI STRADALI

1. Incidenti classificati secondo la categoria, le condizioni delle strade e del tempo, in relazione ai veicoli coinvolti e alle persone infortunate - Anno 1980 234
2. Incidenti classificati secondo la categoria, le condizioni delle strade e del tempo, in relazione ai veicoli coinvolti e alle persone infortunate - Anno 1981 235
3. Incidenti stradali secondo i veicoli coinvolti - Anno 1980 236
4. Incidenti stradali secondo i veicoli coinvolti - Anno 1981 236
5. Incidenti stradali: persone infortunate secondo i veicoli coinvolti - Anno 1980 237
6. Incidenti stradali: persone infortunate secondo i veicoli coinvolti - Anno 1981 237
7. Persone infortunate distinte per età e sesso, classificate secondo la categoria dei veicoli coinvolti in incidenti stradai - Anno 1980 238
8. Persone infortunate distinte per età e sesso, classificate secondo la categoria dei veicoli coinvolti in incidenti stradali - Anno 1981 239
9. Morti e feriti negli incidenti stradali secondo il mese e il giorno della settimana in cui è avvenuto l'incidente - Anno 1980 240
10. Morti e feriti negli incidenti stradali secondo il mese e l'ora dell'incidente - Anno 1980 240
11. Morti e feriti negli incidenti stradali secondo il mese e il giorno della settimana in cui è avvenuto l'incidente - Anno 1981 241
12. Morti e feriti negli incidenti stradali secondo il mese e l'ora dell'incidente - Anno 1981 241
13. Incidenti stradali secondo la categoria della strada, le conseguenze, il tipo dell'incidente, l'ubicazione ed il traffico - Anni 1980-1981 242
14. Incidenti stradali e persone infortunate - Confronti mensili e annuali nel triennio 1979-1981 242
15. Incidenti stradali e persone infortunate secondo l'ora e il giorno della settimana Gennaio-Dicembre 1980 243
16. Incidenti stradali e persone infortunate secondo l'ora e il giorno della settimana Gennaio-Dicembre 1981 244
17. Incidenti stradali classificati a seconda delle cause presunte od accertate in relazione ai veicoli coinvolti e alle persone infortunate - Anno 1980 .. 245
18. Incidenti stradali classificati a seconda delle cause presunte od accertate in relazione ai veicoli coinvolti e alle persone infortunate - Anno 1981 .. 248

CAPO XVII. — EDILIZIA

1. Abitazioni esistenti 251
2. Dati complessivi annuali relativi alle opere edilizie: progettate, eseguite, demolite 252
3. Progetti di costruzione approvati 253
4. Appartamenti risultanti dalle concessioni rilasciate secondo i quartieri e numero delle stanze di cui sono composti (esclusi i vani accessori e compresa la cucina) - Anno 1981 254
5. Appartamenti progettati secondo i quartieri, la natura dell'opera e la posizione al censimento - Anno 1981 254
6. Appartamenti costruiti secondo i quartieri e numero delle stanze di cui sono composti (esclusi i vani accessori e compresa la cucina) (Anno 1981) 255
7. Appartamenti costruiti secondo i quartieri, la natura dell'opera e la posizione al censimento - Anno 1981 255

CAPO XVIII. — ELEZIONI

1. Elezioni amministrative dell'8 giugno 1980 per il Consiglio Regionale del Piemonte 256
2. Elezioni amministrative dell'8 giugno 1980 per il Consiglio Regionale del Piemonte - Dati relativi alla Città di Torino 256
3. Elezioni amministrative dell'8 giugno 1980 per il Consiglio Regionale del Piemonte 257
4. Elezioni amministrative dell'8 giugno 1980 per il Consiglio Provinciale di Torino - Dati relativi ai Collegi della Provincia di Torino 260
5. Elezioni amministrative dell'8 giugno 1980 per il Consiglio Provinciale di Torino - Dati relativi ai Collegi della Città di Torino 260
6. Elezioni amministrative dell'8 giugno 1980 per il Consiglio Provinciale di Torino 261
7. Elezioni amministrative dell'8 giugno 1980 per il Consiglio Comunale della Città di Torino 266
8. Voti di preferenza attribuiti ai candidati nelle elezioni amministrative dell'8 giugno 1980 per il Consiglio Comunale 267
9. Elezioni amministrative dell'8 giugno 1980 per i 23 Consigli Circoscrizionali della Città di Torino 271
10. Elezioni amministrative dell'8 giugno 1980 per i 23 Consigli Circoscrizionali della Città di Torino 272
11. Referendum popolari del 17 maggio 1981 318

pag.

CAPO XIX. — VARIE

1. Vigili Urbani - Principali operazioni di servizio compiute durante l'anno 319
2. Vigili Urbani - Contravvenzioni accertate e arresti eseguiti durante l'anno ... 320
3. Prima inumazione in Torino di persone decedute nel Comune o in altri Comuni ... 322
4. Tribunale per i minorenni - Attività del Tribunale di Torino nell'anno 1980 ... 322
5. Tribunale per i minorenni - Attività del Tribunale di Torino nell'anno 1981 ... 322
6. Ordini e collegi professionali della Provincia di Torino - Iscritti e movimento nell'anno ... 323
7. Ordini e collegi professionali della Provincia di Torino - Iscritti e movimento nell'anno ... 323
8. Affissioni eseguite ed incassi ... 324
9. Monte dei pegni (Istituto di San Paolo) - Stato e movimento annuale dei pegni ... 324
10. Agenzie di prestito su pegno gestite da privati - Operazioni di prestiti su pegni eseguite negli anni 1978, 1979, 1980 e 1981 dalle agenzie della Città 325

pag.

11. Bagni e docce negli stabilimenti municipali secondo lo stablimento ed il genere di servizio prestato ... 326
12. Piscine Comunali: Periodo di funzionamento - Numero delle vasche e degli ingressi alle piscine secondo il tipo - Anno 1981 ... 326
13. Cassa circondariale - Movimento detenuti negli anni 1980-1981 ... 327
14. Suicidi secondo il mezzo usato e la località in cui vennero effettuati ... 327
15. Suicidi secondo la professione o condizione, l'età ed il sesso - Anno 1980 328
16. Suicidi secondo la professione o condizione, l'età ed il sesso - Anno 1981 329
17. A.M.R.R. Azienda Municipalizzata Raccolta Rifiuti ... 330
18. Promark: Manifestazioni svoltesi al Palazzo a Vela ... 330
19. Torino-Esposizioni - Manifestazioni svoltesi durante l'anno 1980 al Palazzo del Valentino ... 331
20. Torino-Esposizioni - Manifestazioni svoltesi durante l'anno 1981 al Palazzo del Valentino ... 331
21. Spettacoli nell'anno 1980: somme spese dal pubblico e numero dei cinematografi aperti ... 332
22. Spettacoli nell'anno 1981: somme spese dal pubblico e numero dei cinematografi aperti ... 332
23. Reatro Regio ... 333
24. Teatro e cinematografo in Torino ... 333
25. Serie cronologica dei Vescovi di Torino ... 334

AVVERTENZE

a. — I dati contenuti nell'*Annuario* sono riferiti, quando non è indicato altrimenti, al periodo 1° gennaio - 31 dicembre e all'intero territorio comunale.

b. — Per il calcolo dei quozienti demografici è adottato il seguente metodo:

1° I matrimoni, le nascite e le morti vengono riferiti alla popolazione complessiva risultante dalla media aritmetica delle popolazioni, rispettivamente all'inizio e alla fine del periodo considerato.

2° Per riportare all'anno i quozienti demografici mensili, si sono moltiplicati i quozienti dei mesi di:

giorni 31 — per 11,774 $\left(\frac{365}{31}\right)$; giorni 30 — per 12,167 $\left(\frac{365}{30}\right)$; giorni 28 — per 13,036 $\left(\frac{365}{28}\right)$;

e, per l'anno bisestile invece, si sono moltiplicati i quozienti dei mesi di:

giorni 31 — per 11,806 $\left(\frac{366}{31}\right)$; giorni 30 — per 12,200 $\left(\frac{366}{30}\right)$; giorni 29 — per 12,621 $\left(\frac{366}{29}\right)$.

c. — Qualora non vengano riportati, in alcune tabelle, i dati dell'anno cui l'Annuario si riferisce, ciò dipende dal fatto che i dati stessi non sono pervenuti durante il periodo di compilazione del volume.

d. — Le cifre riportate nel presente volume che non coincidono con quelle esposte nelle precedenti pubblicazioni, s'intendono rettificate.

Suddivisione del territorio cittadino in Quartieri

Territorio cittadino suddiviso per quartieri

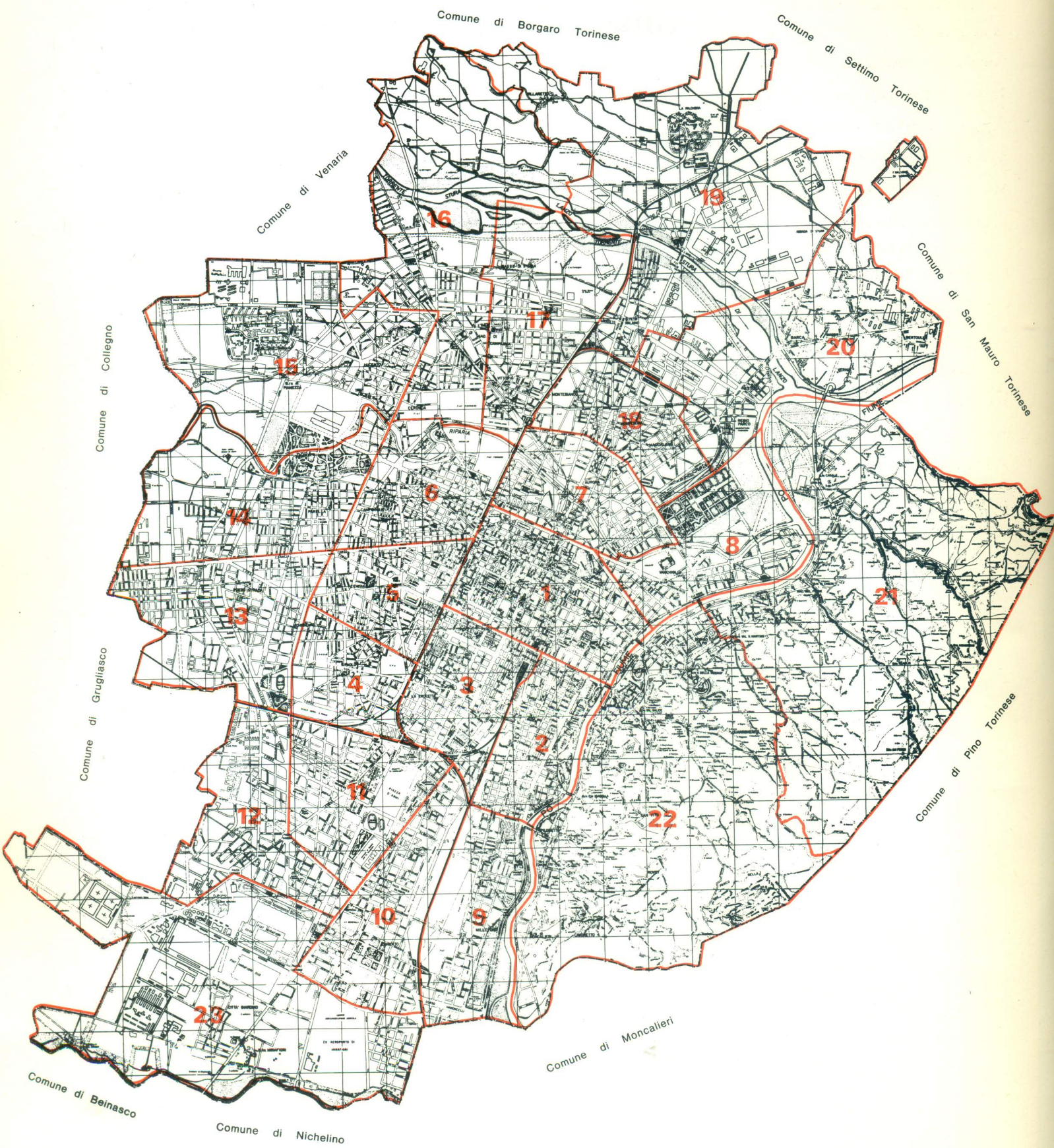

GRAFICI

	Grafico	Tabelle	Pagine
Meteorologia	1-2-3-4	2-3-4	36-37-38
Popolazione residente 1910/1981	5	2	42-43
Tasso di incremento o decremento della popolazione 1946/1981	6		
Natalità - Mortalità - Nuzialità 1910/1981	7	2	42-43
Movimento migratorio 1910/1981	8	2	42-43
Movimento migratorio secondo la regione di provenienza e di destinazione	9	3	122
Prezzi al consumo per le famiglie di operai e impiegati:		24-25	212-213
Indici generali	10		
Alimentazione	11		
Abbigliamento	12		
Elettricità - Gas - Combustibili	13		
Abitazione	14		
Beni e servizi vari	15		
Incidenti stradali	16-17-18	1-2	234-235
Abitazioni esistenti - appartamenti	19	1	251
Abitazioni esistenti - stanze	20	1	251
Andamento dell'edilizia residenziale dal 1968 al 1981	21		
Spese del pubblico secondo i generi di spettacolo e raffronti	22-23	21-22	332

Meteorologia
Temperature

anno 1980

Grafico 1

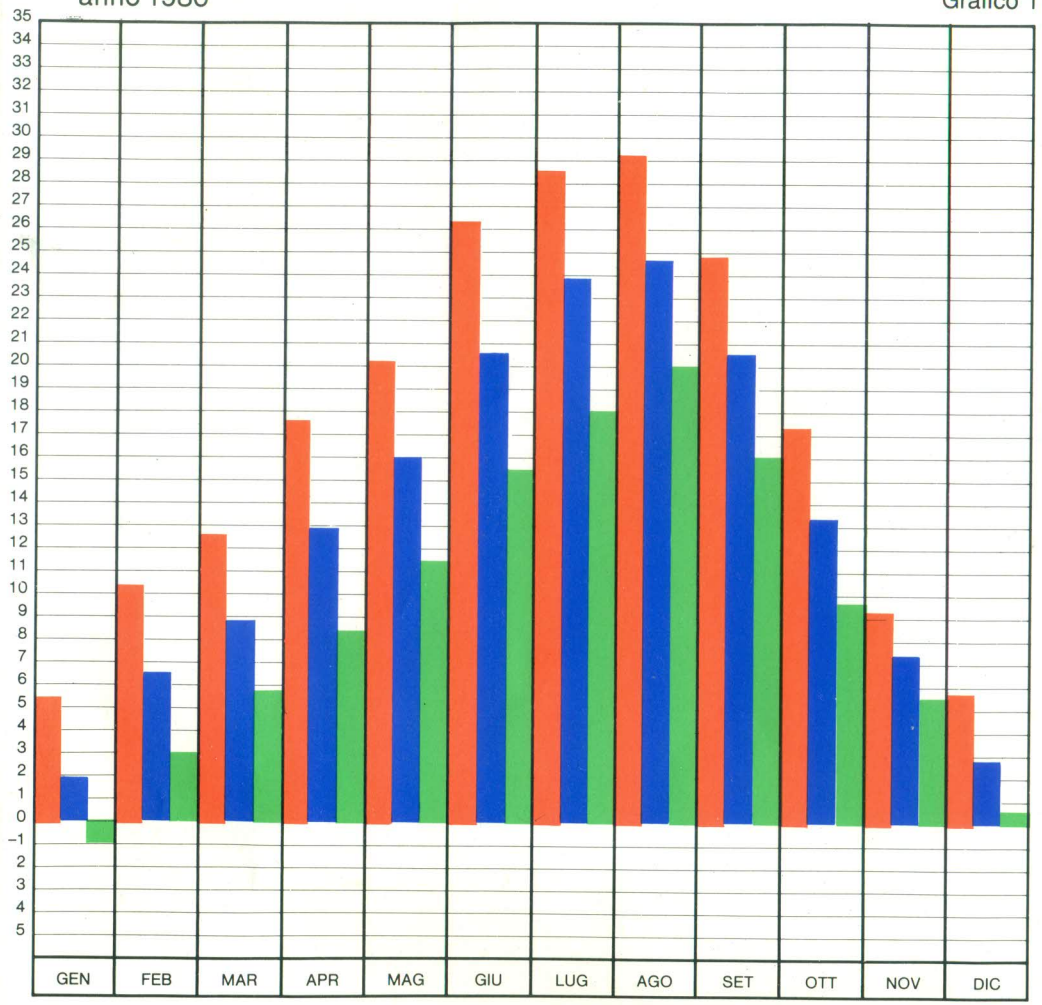

anno 1981

Grafico 2

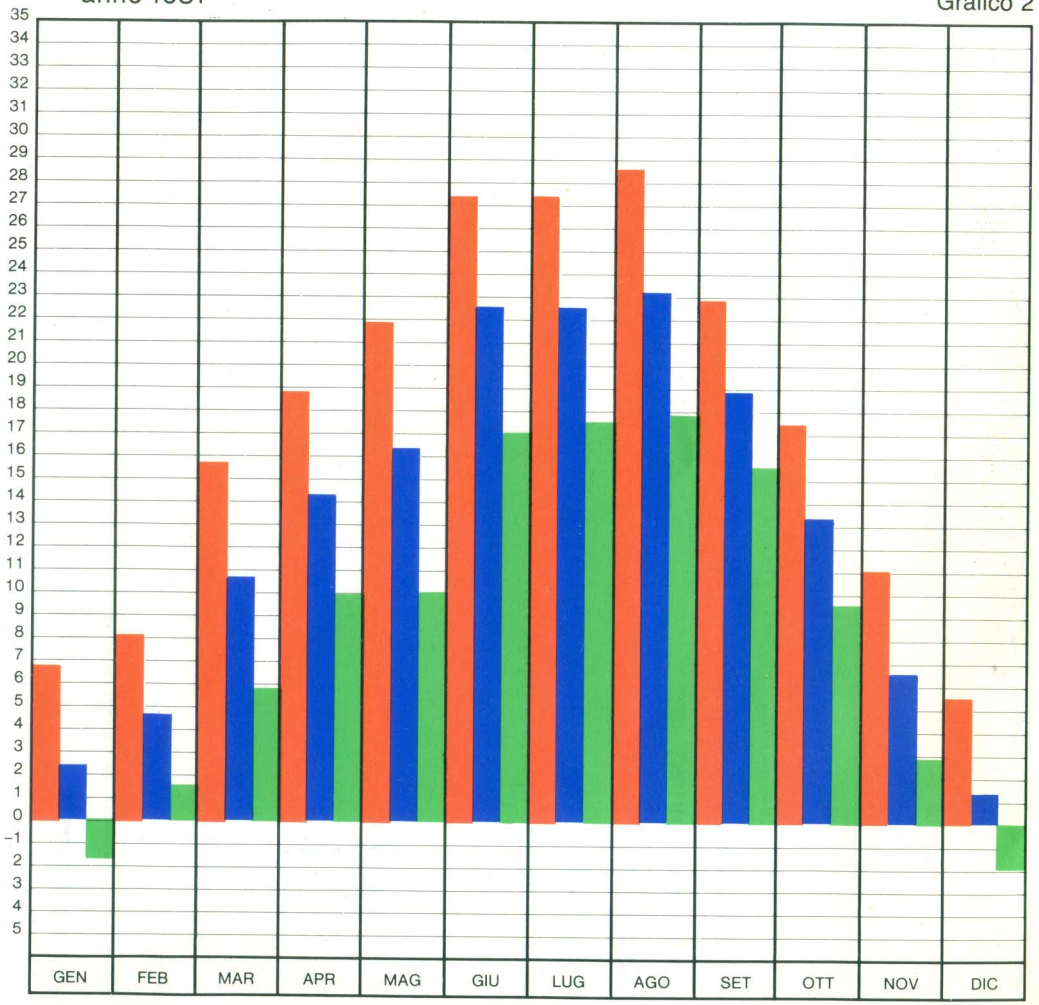

MAX MED MIN

Precipitazioni
(pioggia e neve fusa)

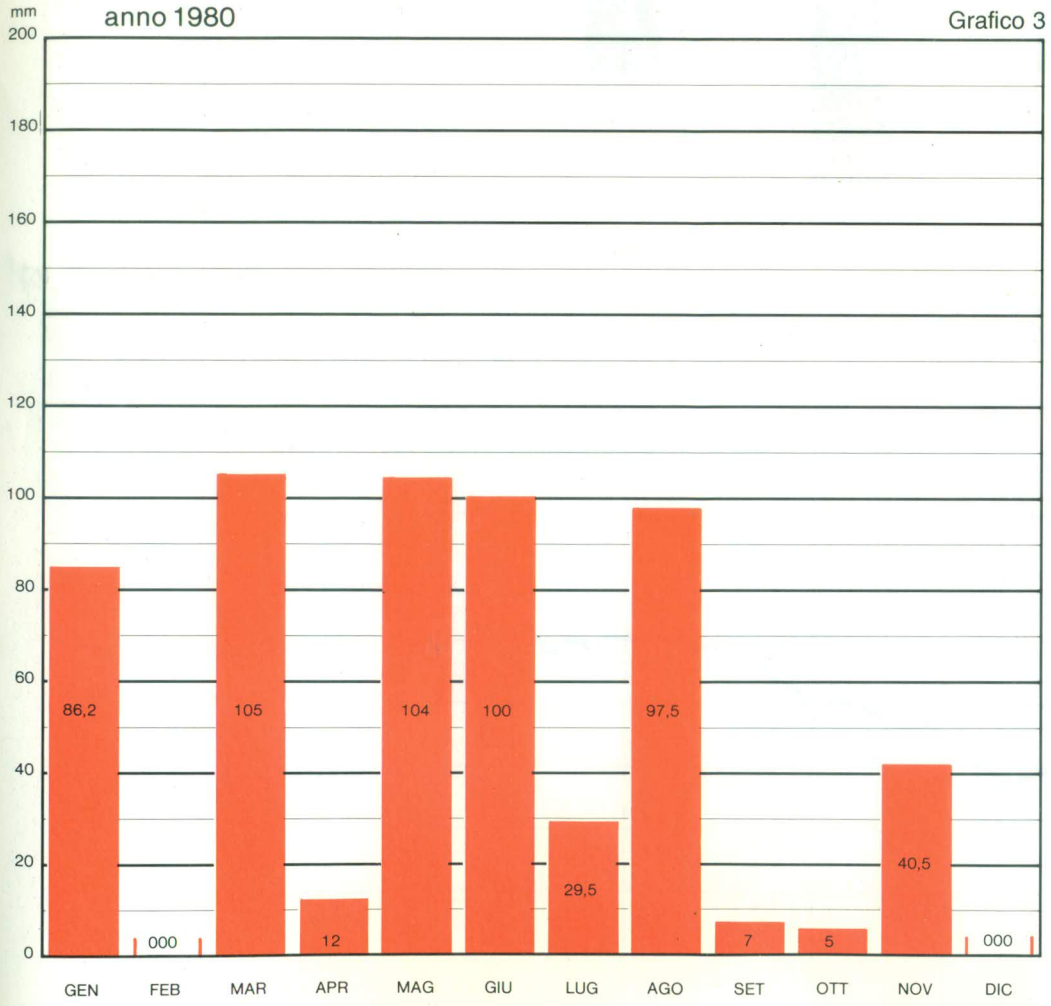

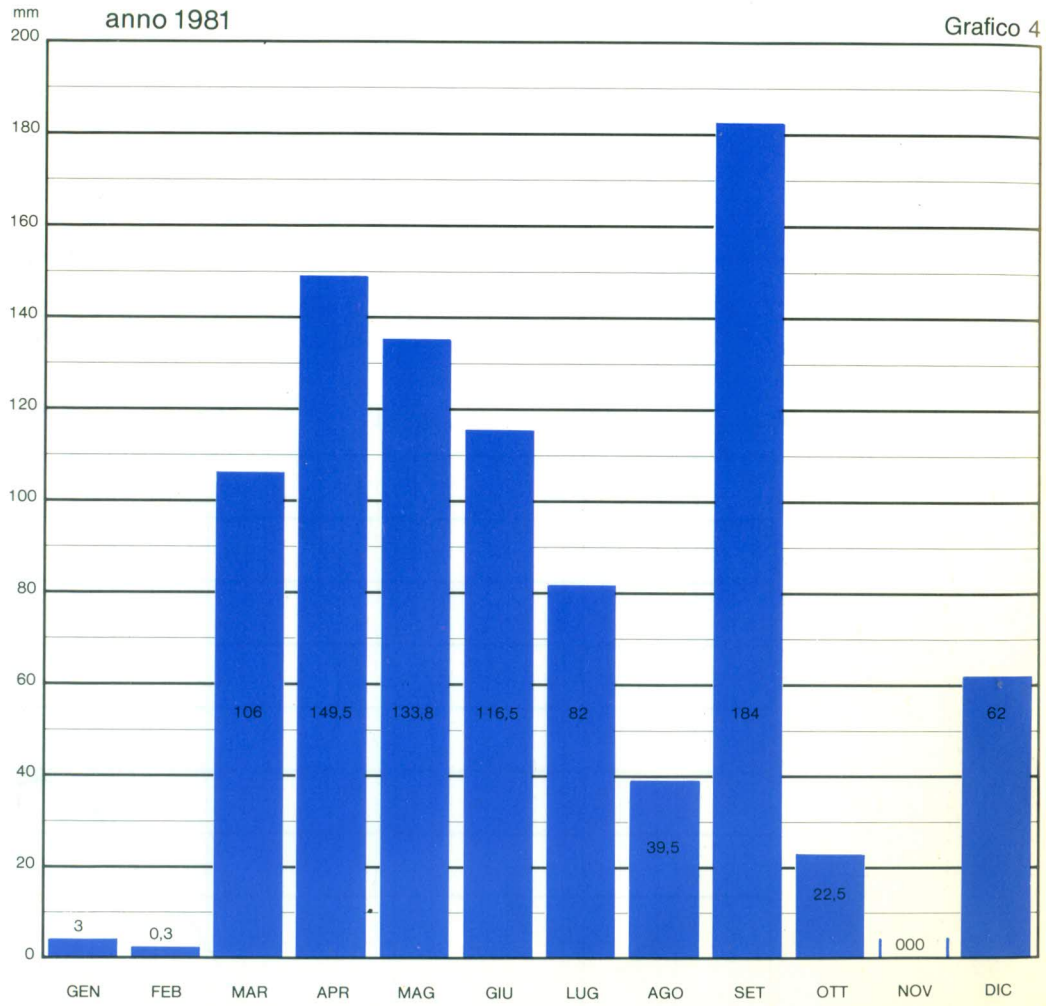

Popolazione residente dal 1910 al 1981

Grafico 5

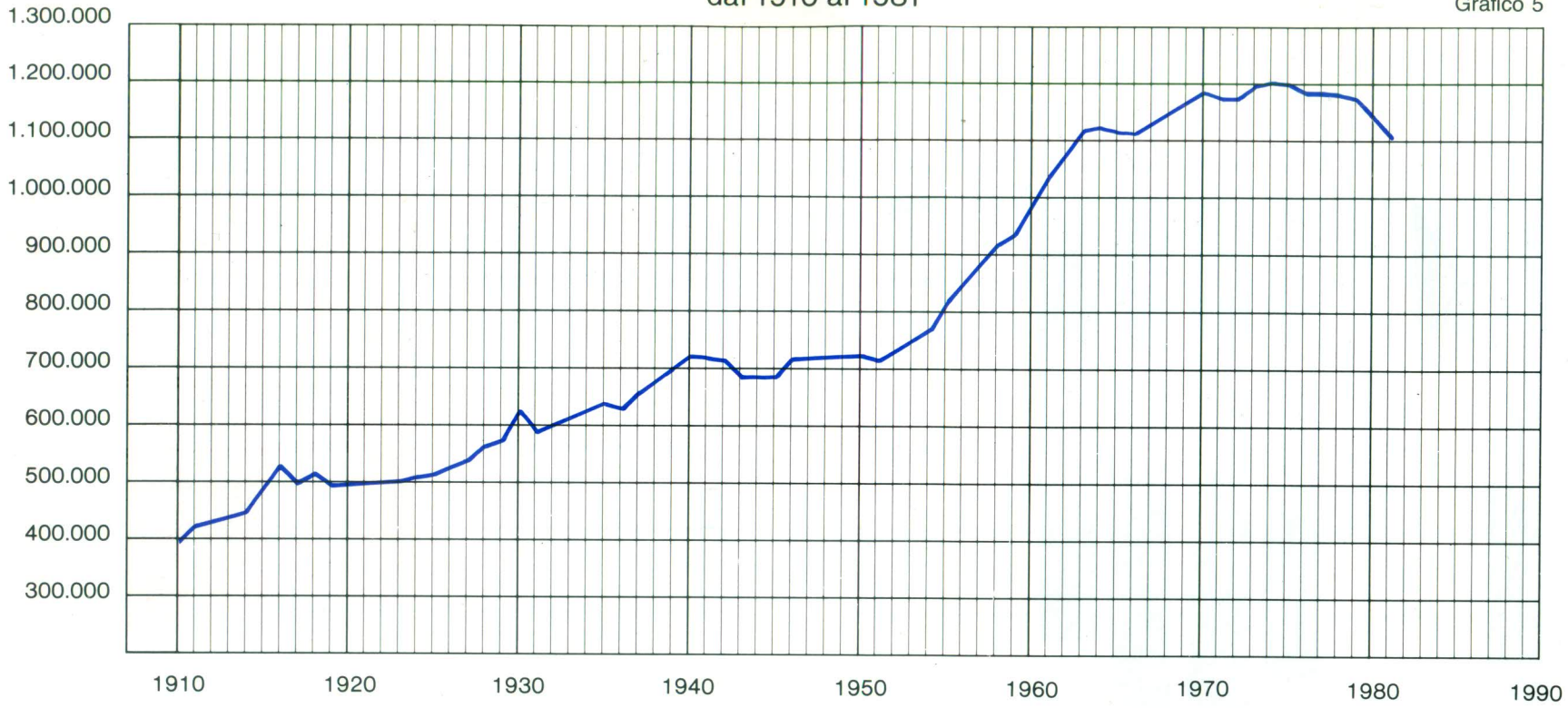

Tasso di incremento o decremento medio ogni 1000 abitanti nei quinquenni

Grafico 6

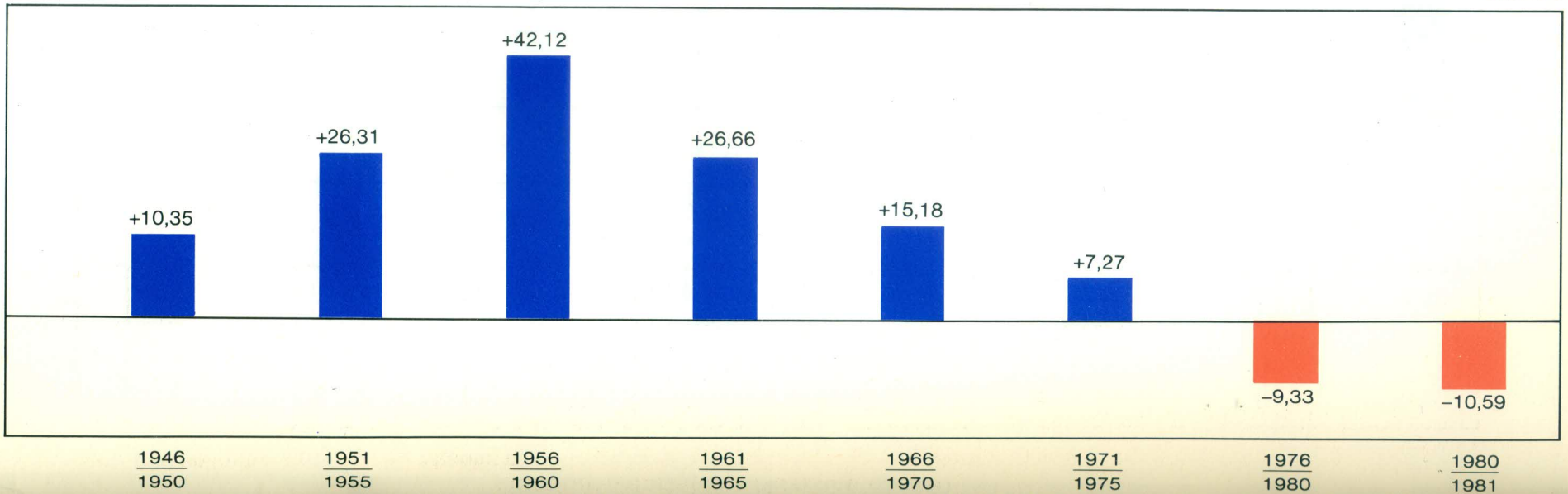

Natalità - Mortalità - Nuzialità dal 1910 al 1981

(per 1000 abitanti) Matrimoni Nati Morti

Grafico 7

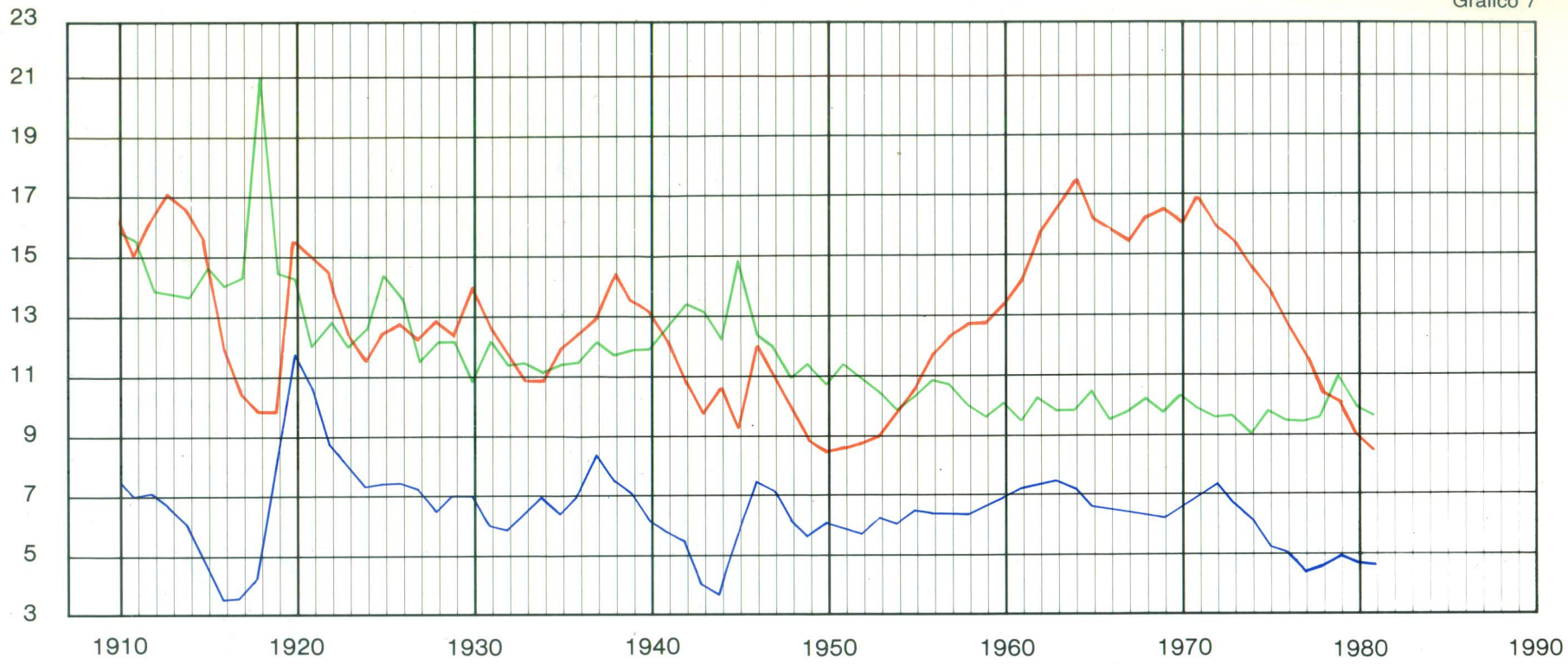

Movimento migratorio dal 1910 al 1981

(per 1000 abitanti) Immigrati Emigrati

Grafico 8

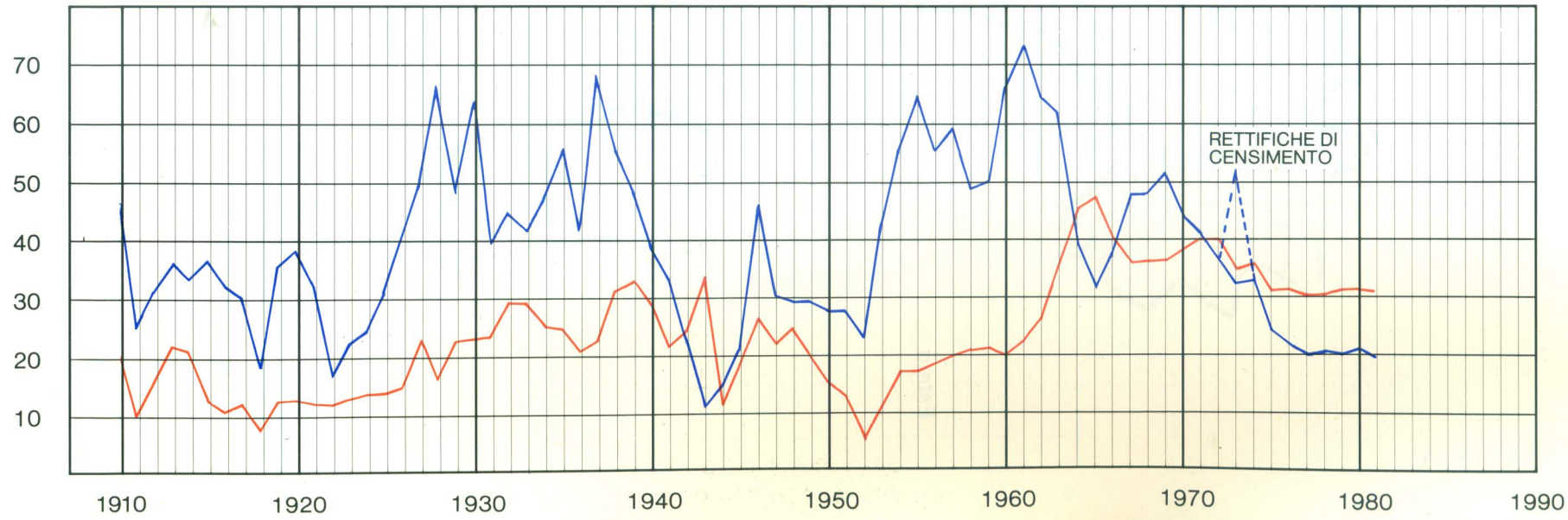

Movimento migratorio rispetto a Torino secondo la regione di provenienza o di destinazione

Grafico 9

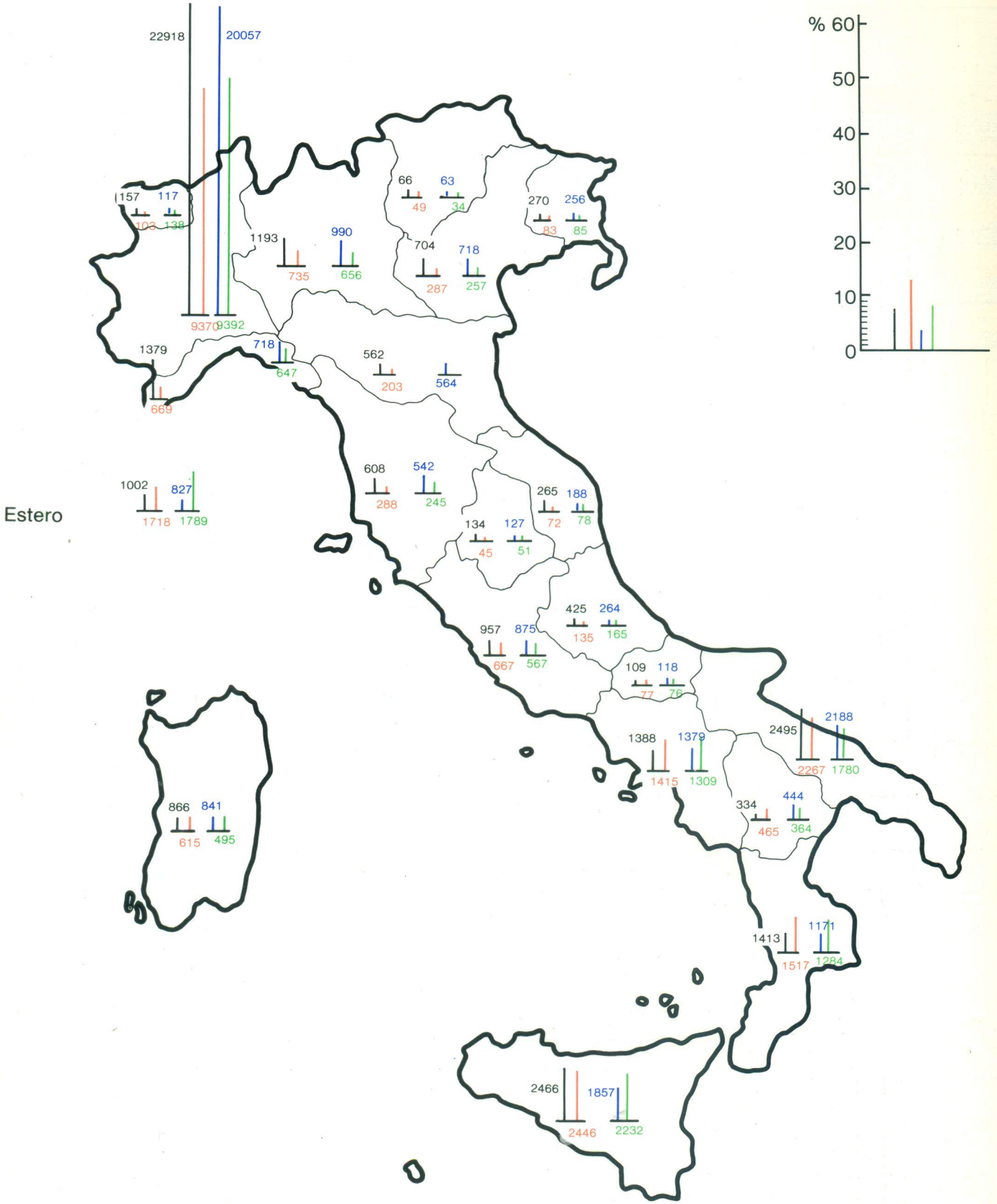

Immigrati a Torino da altre regioni { (1980) 23279 (1981) 21377

Emigrati da Torino verso altre regioni { (1980) 39711 (1981) 35234

Numeri indice dei prezzi al consumo per le famiglie di operai e impiegati

Base 1980 = 100 Nazionali —— Torino ——

Indici generali

Grafico 10

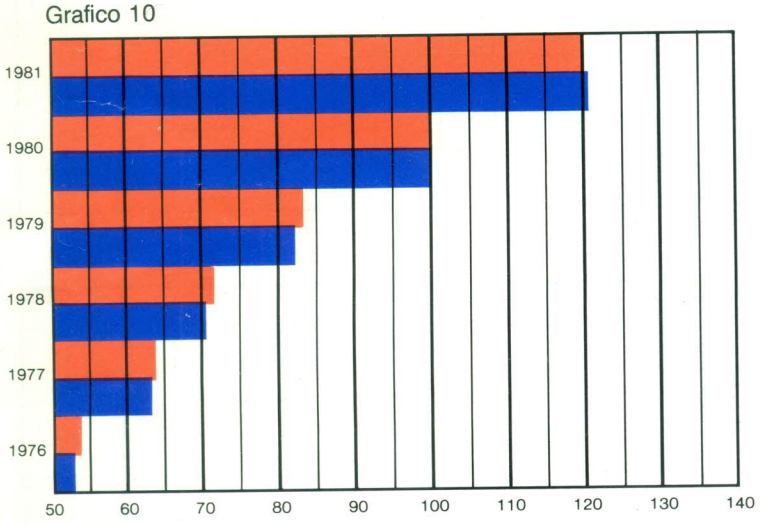

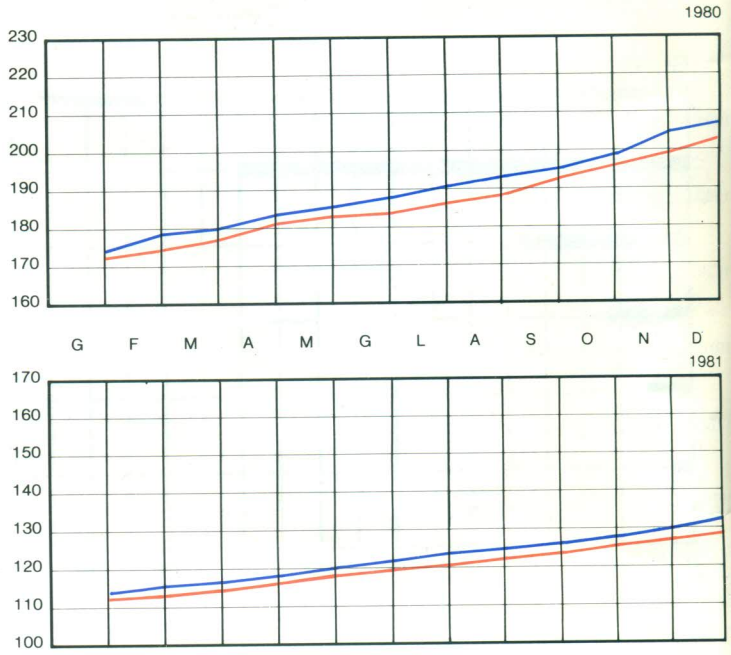

Alimentazione

Grafico 11

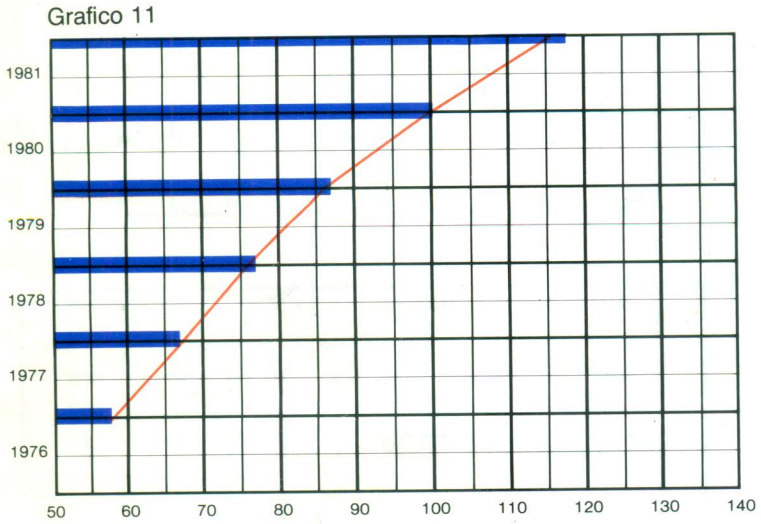

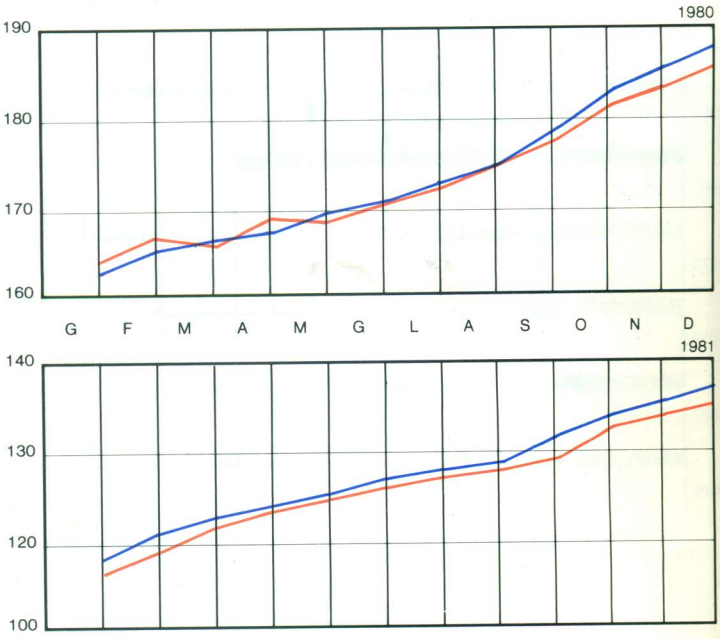

Abbigliamento

Grafico 12

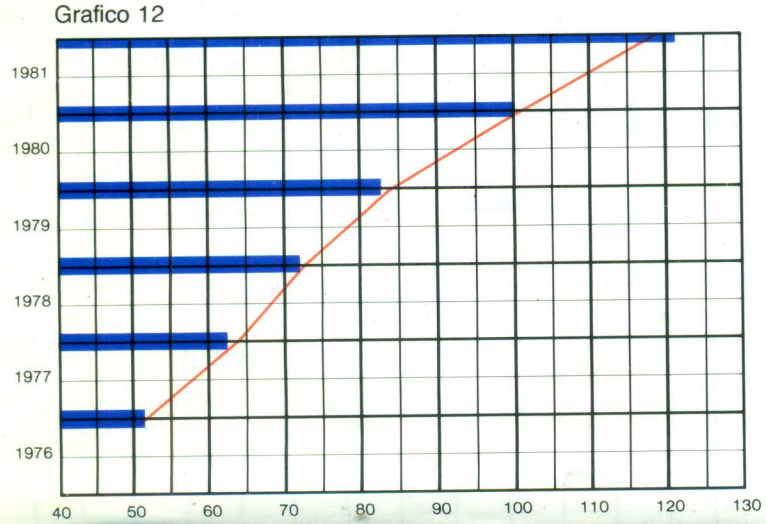

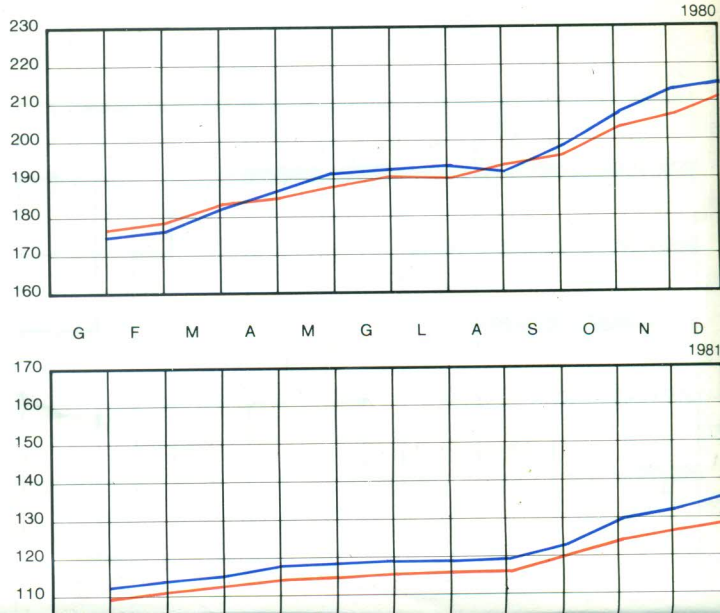

Elettricità Gas Combustibili

Grafico 13

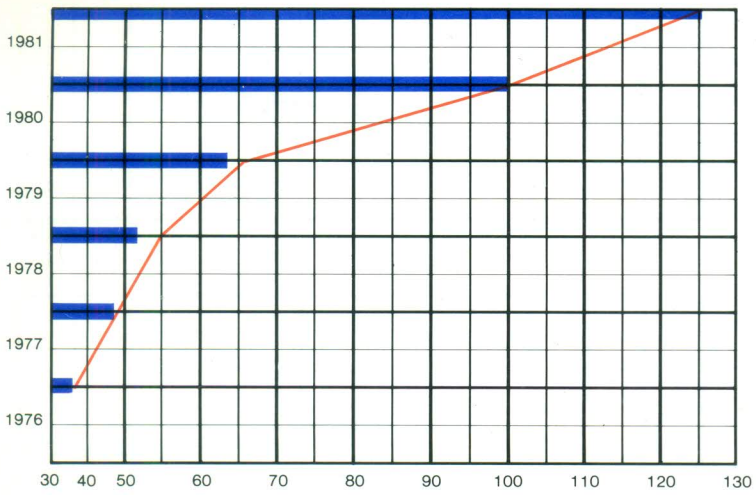

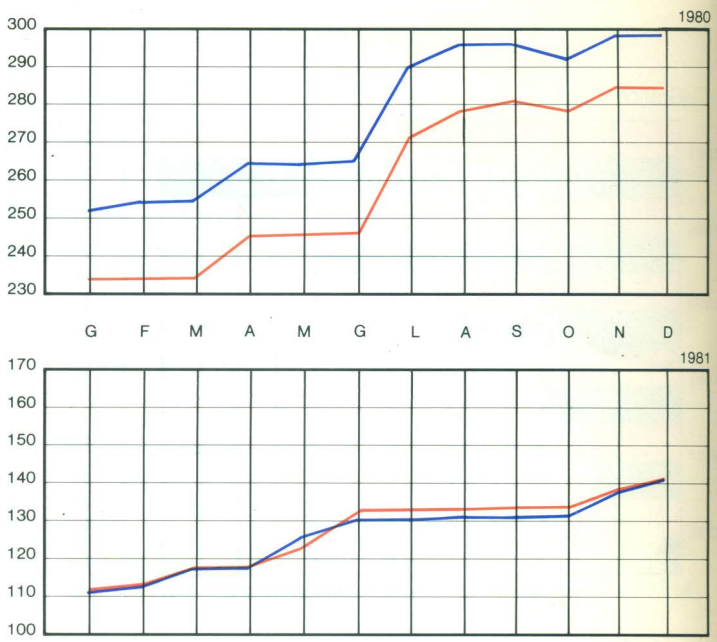

Abitazione

Grafico 14

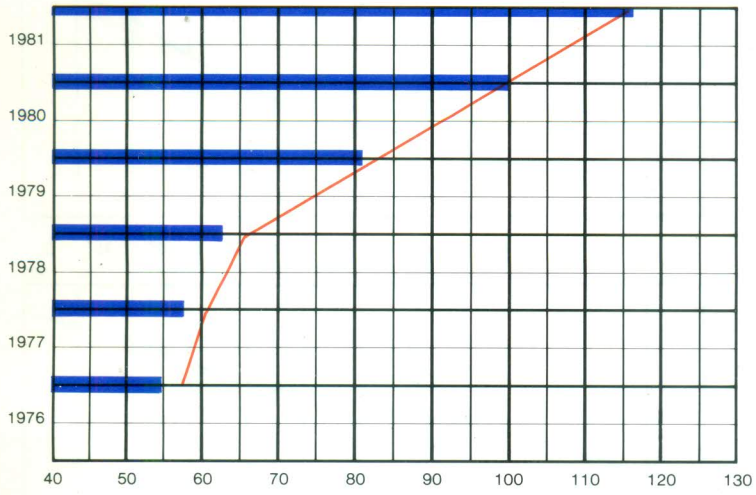

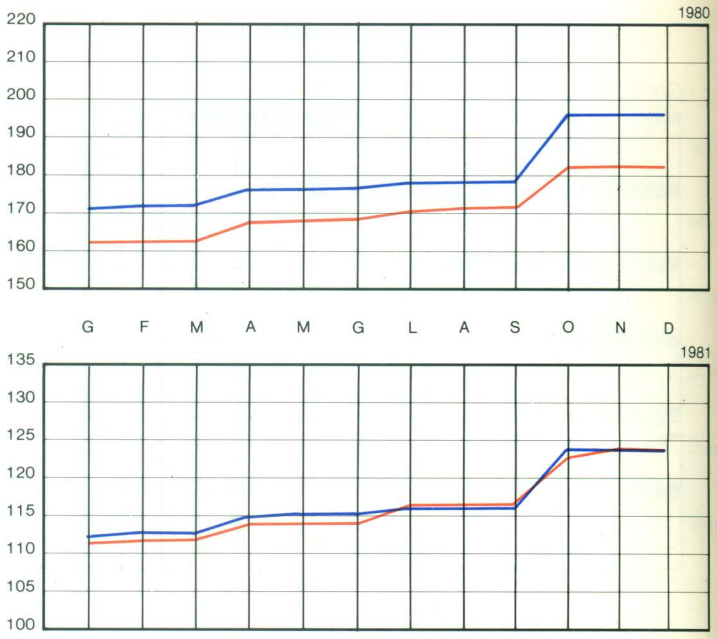

Beni e servizi vari

Grafico 15

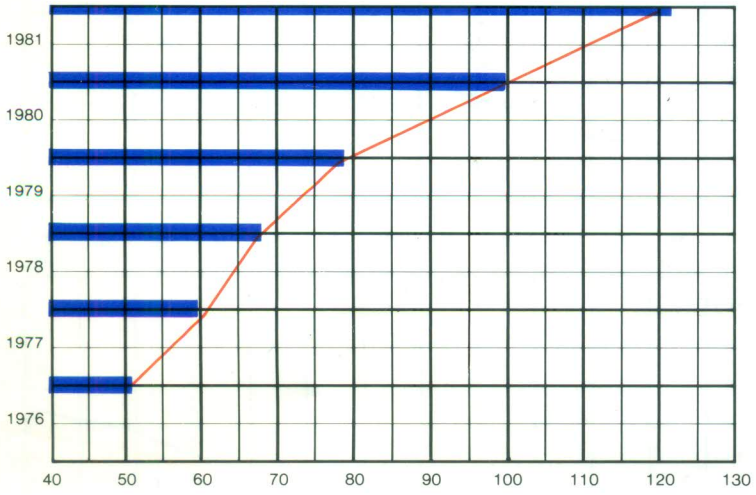

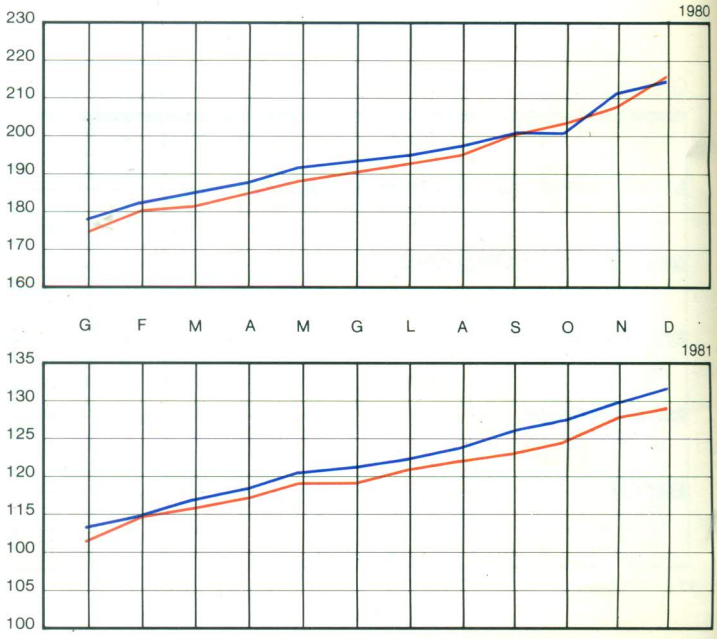

Incidenti stradali

Grafico 16

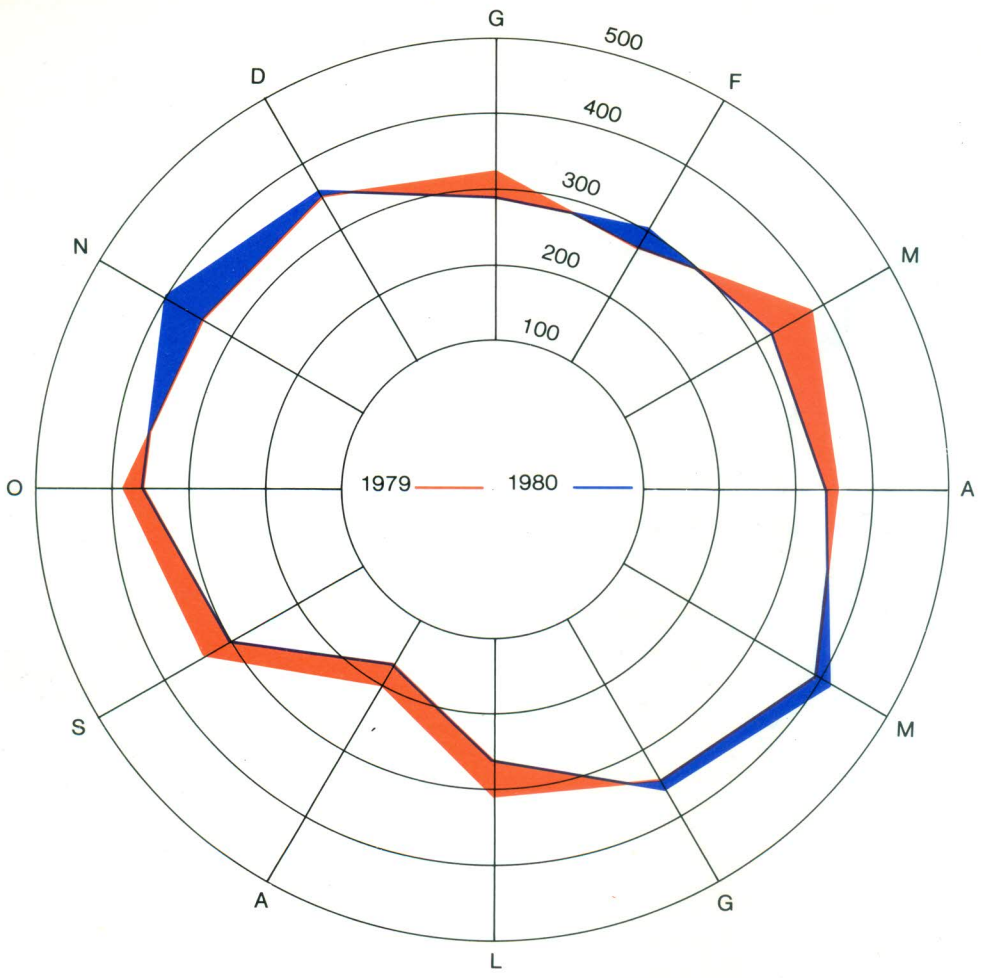

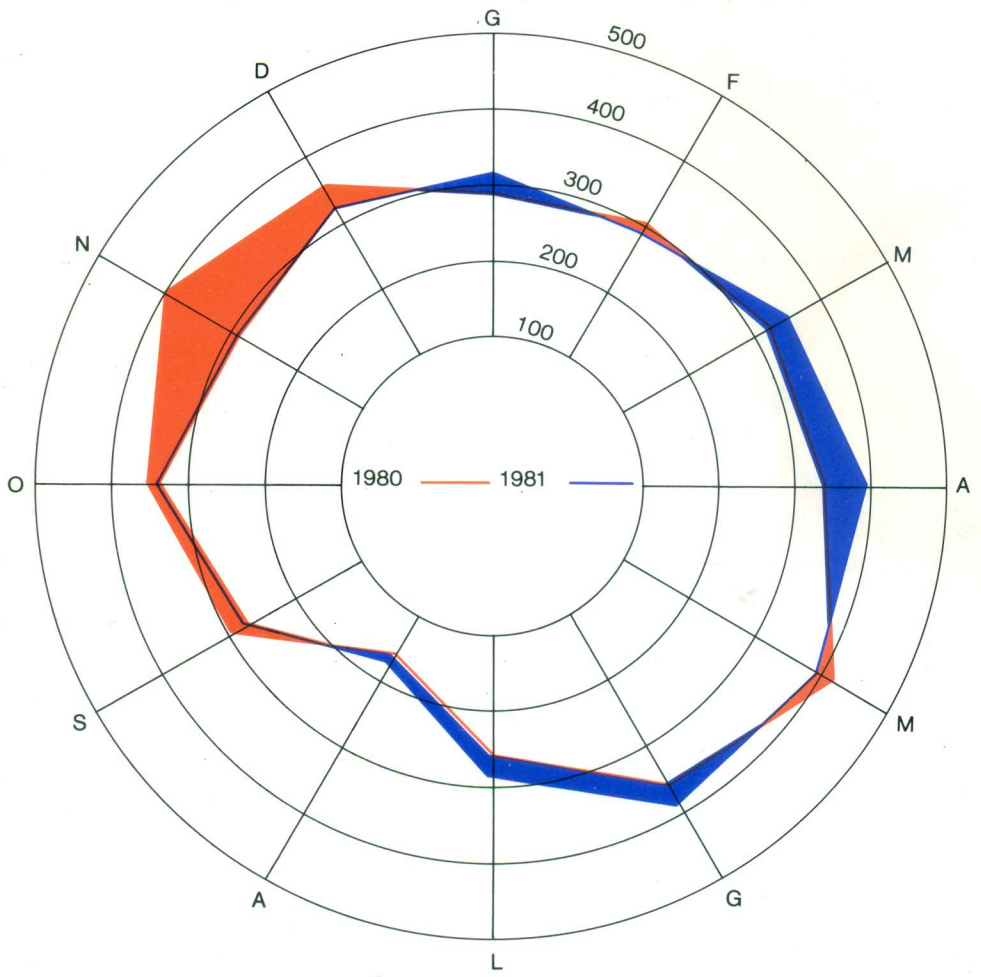

Incidenti stradali

anni 1979 ——— 1980 ———

Grafico 17

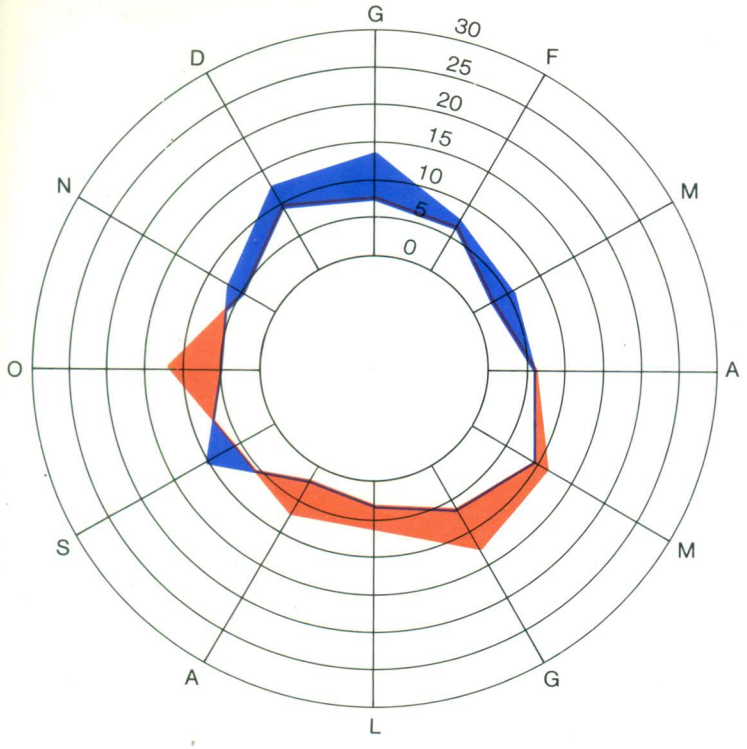

Grafico 18

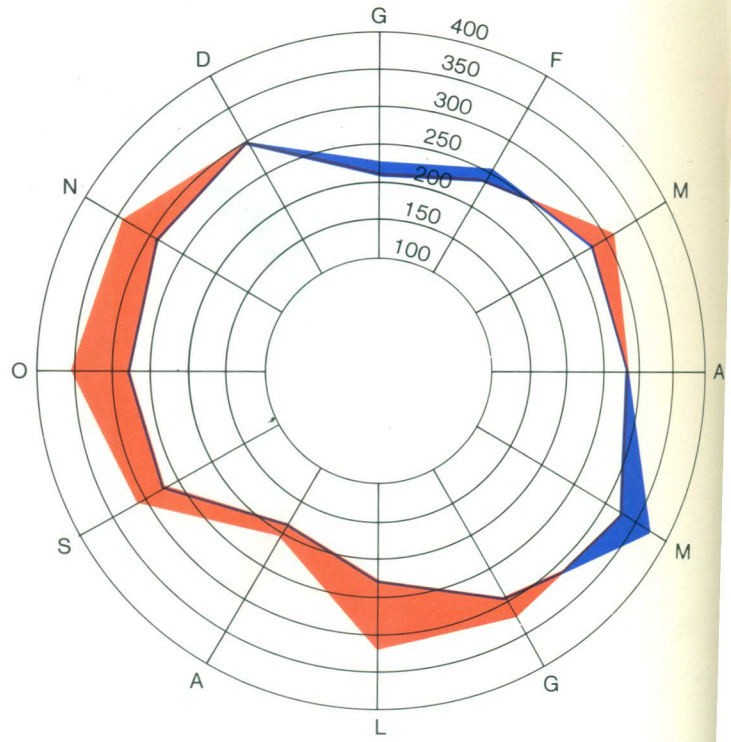

Morti

anni 1980 ——— 1981 ———

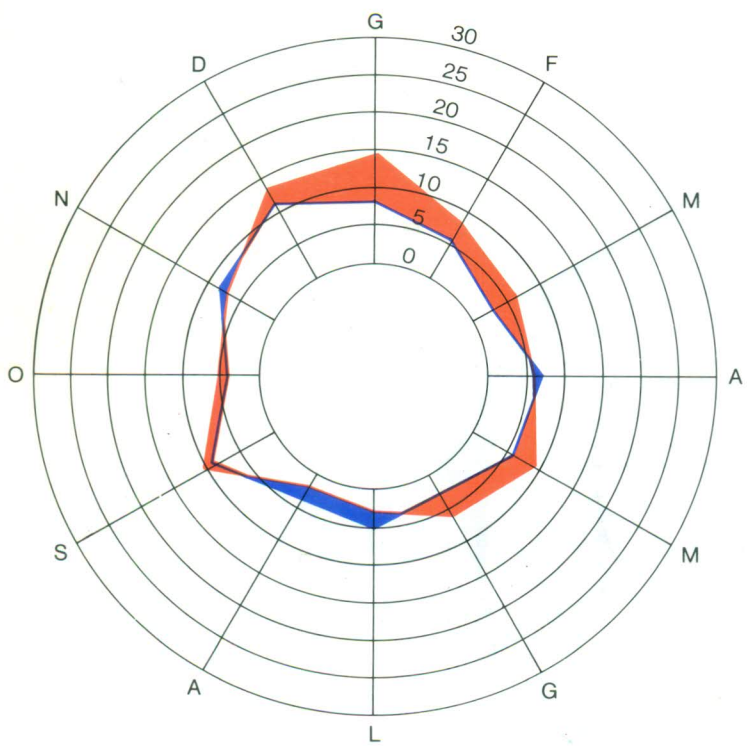

Feriti

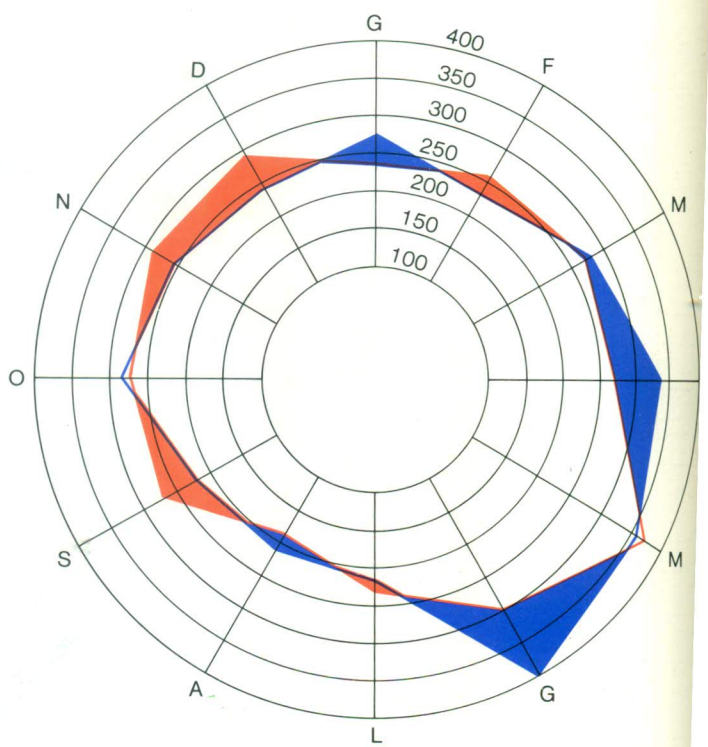

decremento rispetto anno precedente

incremento rispetto anno precedente

Abitazioni esistenti appartamenti

Grafico 19

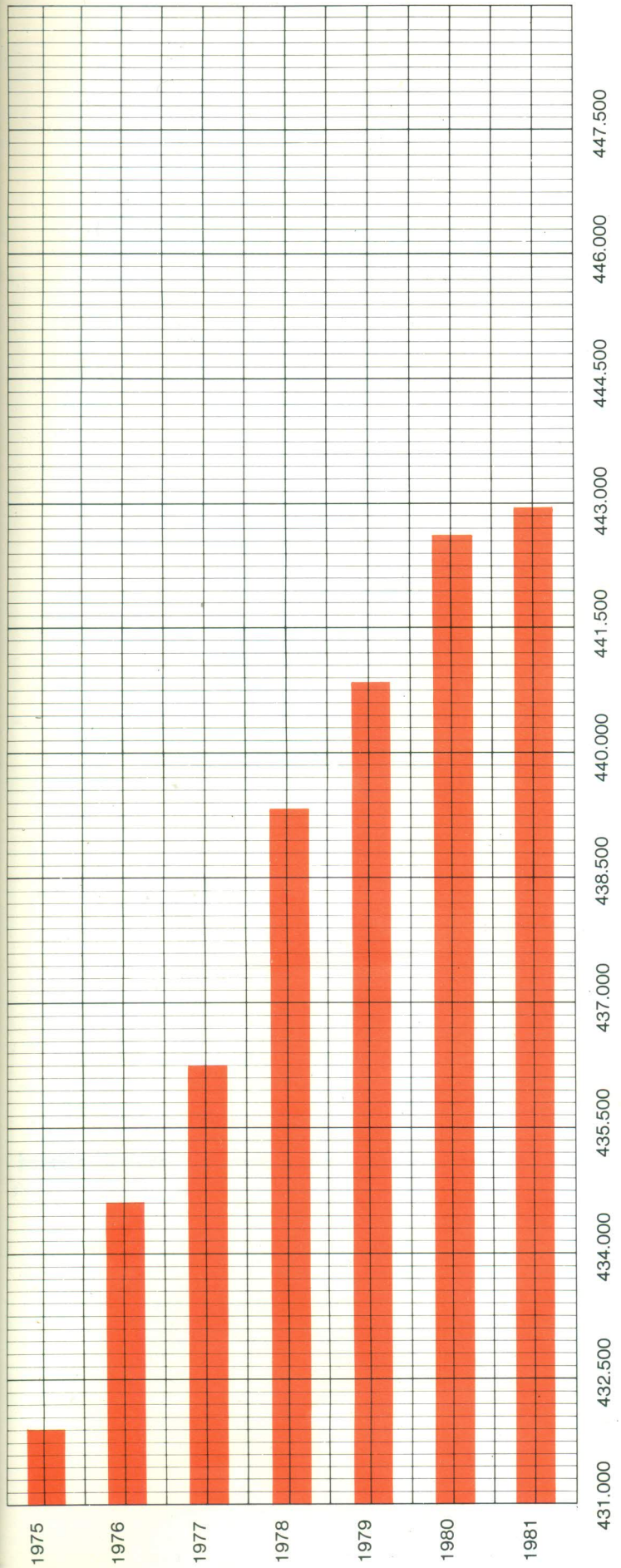

Abitazioni esistenti stanze

Grafico 20

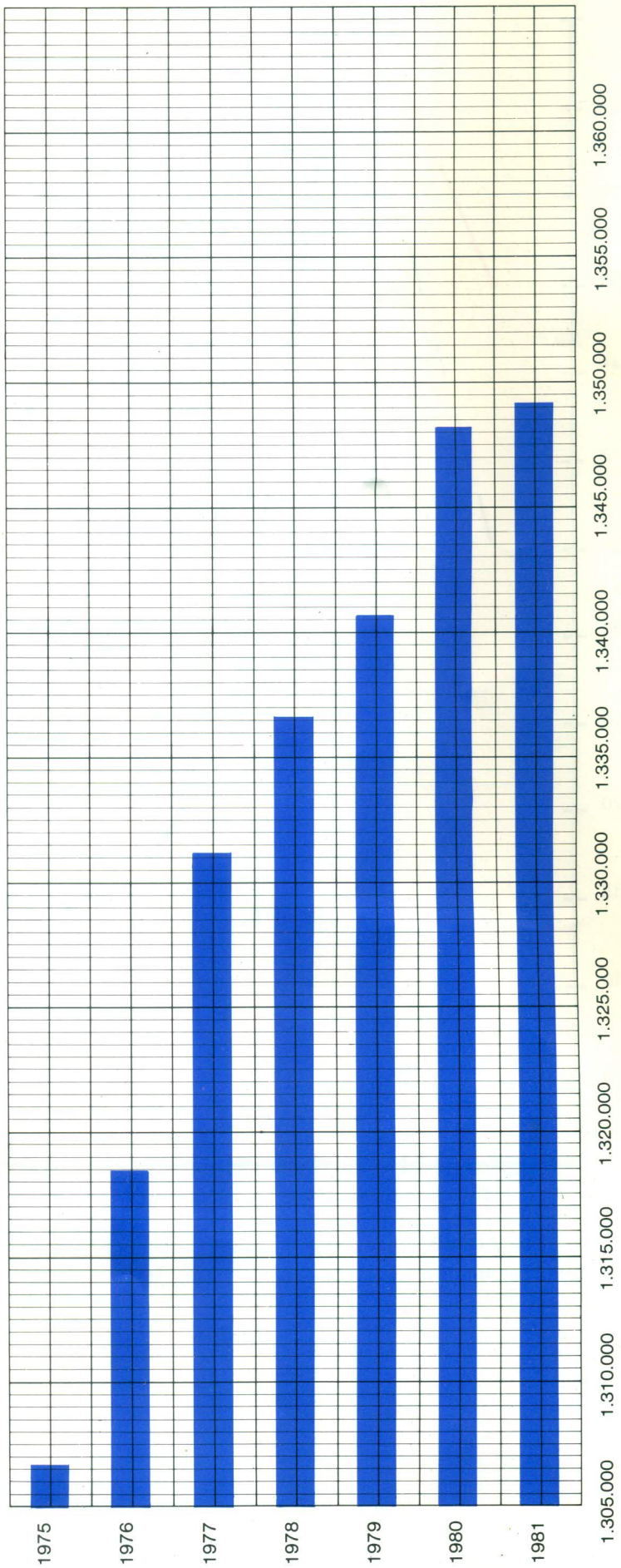

Andamento dell'edilizia residenziale
1968 - 1981

Grafico 21

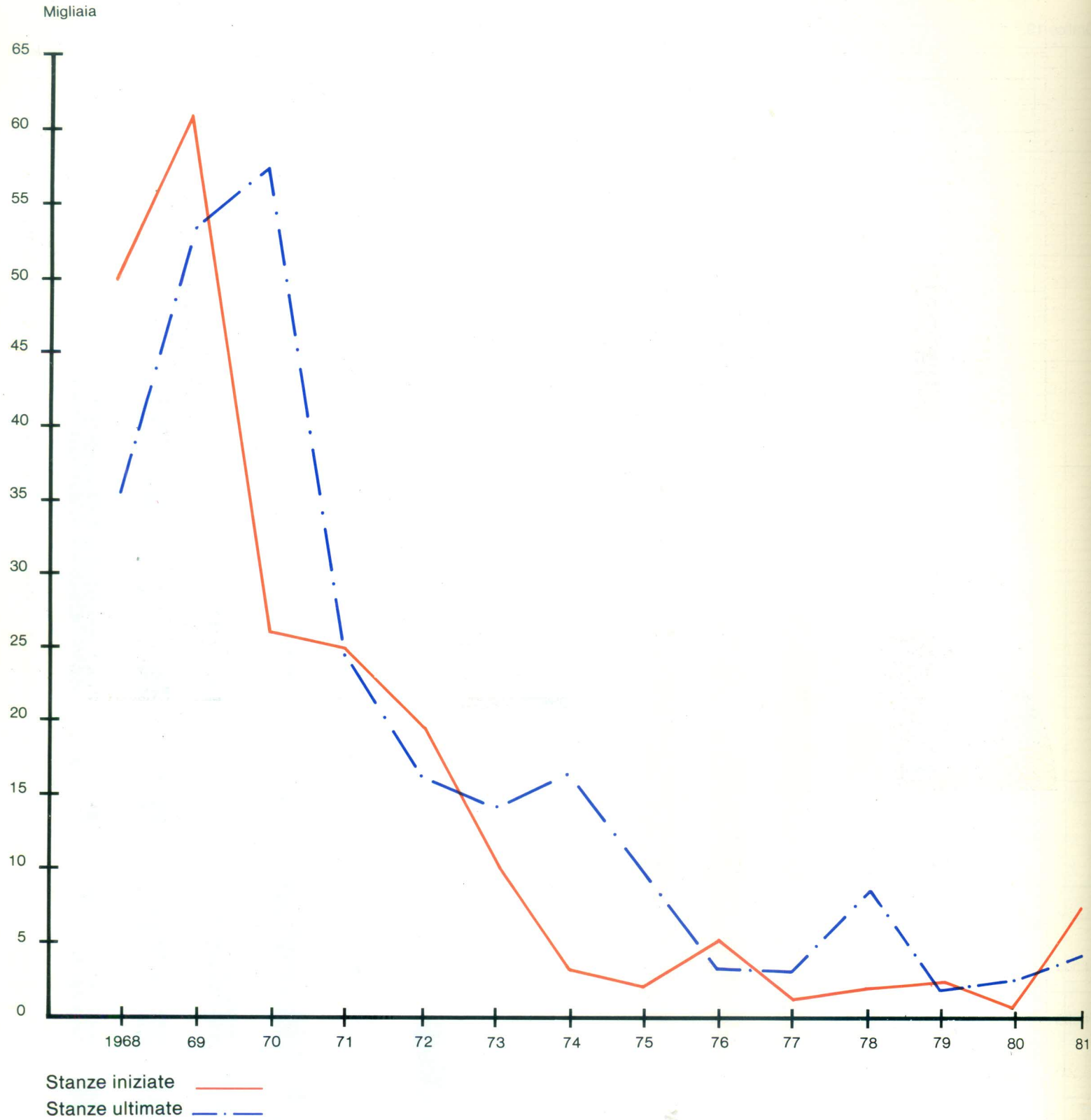

Spese del pubblico per genere di spettacolo

Grafico 22

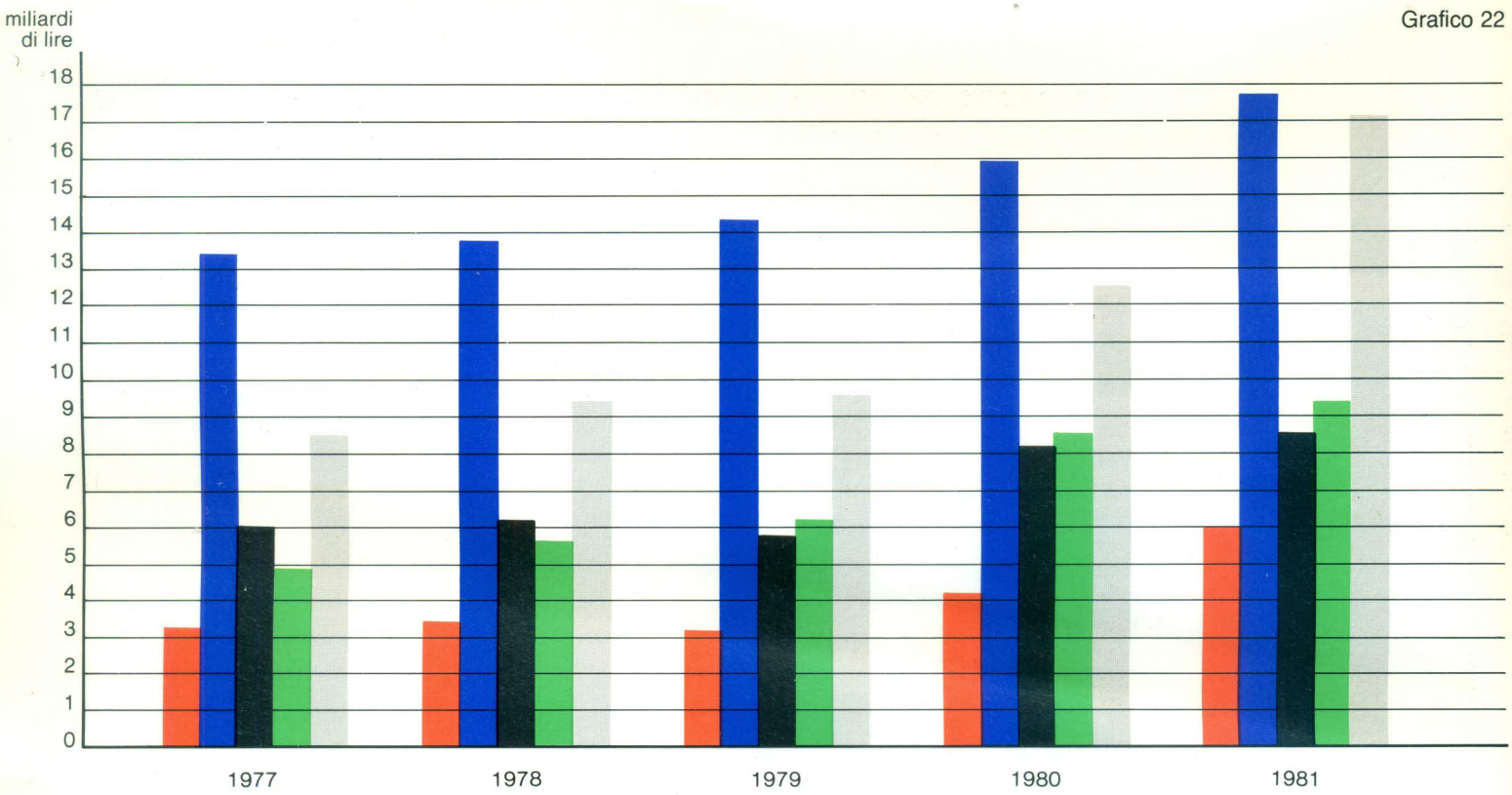

Percentuali anno 1980

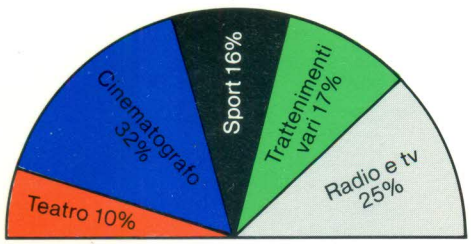

Percentuali anno 1981

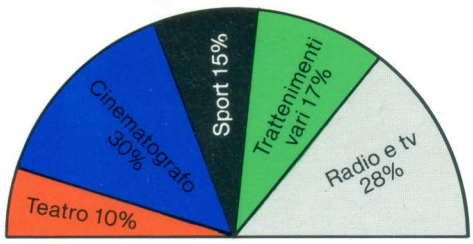



Spesa per abitante per genere di spettacolo 1981

Grafico 23

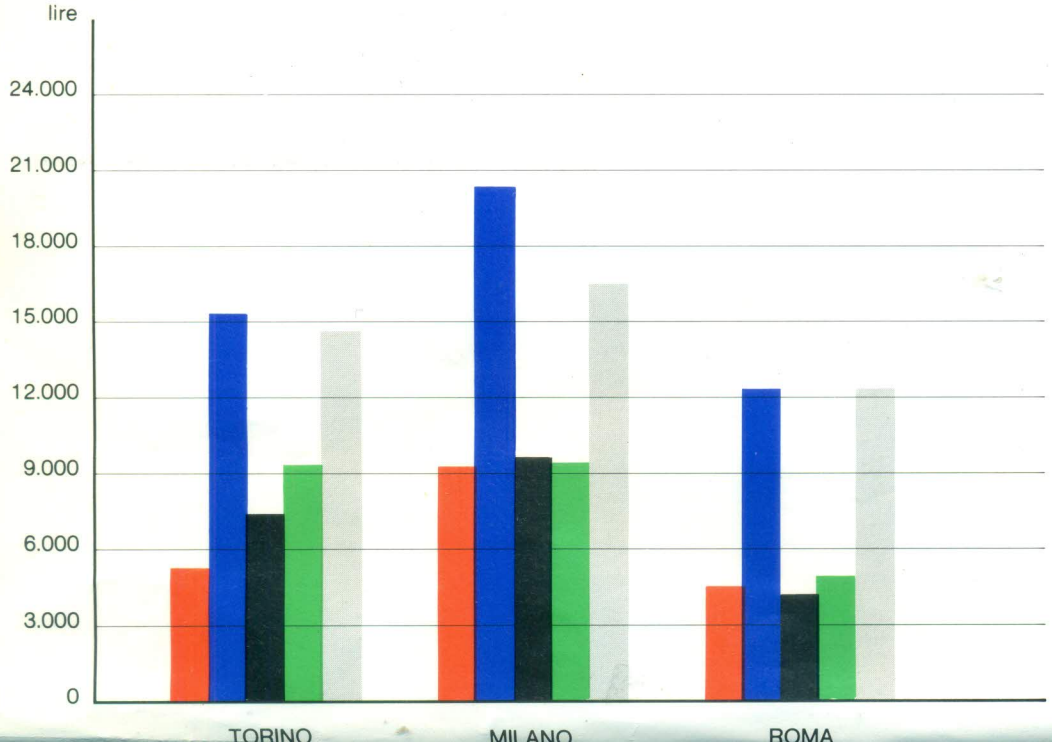



1. Giunta Municipale

Elezioni 8-9 giugno 1980 - Aggiornata al 31-12-1982

SINDACO

NOVELLI Diego	Rip. I. Gabinetto - Rip. II Segreteria Generale.

ASSESSORI EFFETTIVI

Assessore Anziano

BIFFI GENTILI Dr. Vincenzo	Coordinamento Ufficio Tecnico, Banca dati, Gestione P.P.A.
MIGLIASSO Rag. Teresa Angela	Assistenza Sociale.
ARTESIO Eleonora	Istruzione, Scuole materne.
DOLINO Giovanni	Lavoro e problemi sociali.
PASSONI Dr. Luigi	Bilanci e programmazione, Imposte e tasse.
BALMAS Giorgio	Problemi della cultura.
RADICIONI Arch. Raffaele	Urbanistica, Espropri, Piani regolatori.
MANCINI Dr. Maurizio	Personale.
MERCURIO Dr. Domenico	Concessioni, Autorizzazioni di Polizia, Ordinanze, Edilizia privata.
SCICOLONE Geom. Libertino	Amministrazione patrimonio, Fabbricati municipali, Edilizia scolastica, Servizi elettrici, termici e industriali.
CHIEZZI Ing. Giuseppe	Tutela dell'ambiente, Impianti sportivi, Servizio giardini e alberate.
VINDIGNI Arch. Marcello	Edilizia abitativa, Edilizia residenziale pubblica.
OLIVIERI Prof. Aldo	Sanità.
ROLANDO Rag. Giuseppe	Viabilità e trasporti, Suolo pubblico, Ponti, Canali e fognature.

ASSESSORI SUPPLENTI

ALFIERI Prof. Fiorenzo	Sport, Gioventù, Turismo.
BONIFETTO Arch. Ermanno	Economato.
BIANCO Luisa	Commercio.
SPAGNUOLO D.ssa Carla	Legale, Stato civile, Anagrafe, Elezioni, Statistica, Decentramento, Centro raccolta elaborazione dati.

2. Consiglio Comunale: eletto nelle elezioni amministrative del 8-9 giugno 1980

ELENCO DEI CONSIGLIERI AGGIORNATO AL 31 Dicembre 1982

Consiglieri Comunali:

1.	ACCATTINO ing. Giuseppe	D.C.
2.	ACETO comm. dott. Pier Isidoro	D.C.
3.	ALBANESE cav. dott. Ciro	D.C.
4.	ALBERTON dott. Bruno	D.C.
5.	ALFANO Bonaventura	P.C.I.
6.	ALFIERI prof. Fiorenzo	P.C.I.
7.	ALMONDO Giuseppe	P.C.I.
8.	ANGELERI rag. Antonello	D.C.
9.	ANTINORO Michele (*e*)	M.S.I.
10.	ARTESIO Eleonora	P.C.I.
11.	ARTUSI ing. Claudio	D.C.
12.	AUGELLO Giuseppe	P.C.I.
13.	AVOGADRO Valerio (*h*)	P.C.I.
14.	BALMAS Giorgio	P.C.I.
15.	BEDENDO Giorgio	M.S.I.
16.	BERARDI dott. Mario	D.C.
17.	BIANCHI Flavia (*a*)	P.C.I.
18.	BIANCO Luisa	P.C.I.
19.	BIFFI GENTILI dott. Vincenzo	P.S.I.
20.	BONIFETTO arch. Ermanno	P.S.I.
21.	BOSISIO Ferruccio	P.C.I.
22.	CAMPOLONGHI GASCO dott. Maria Rosa	D.C.
23.	CARDETTI dott. Giorgio	P.S.I.
24.	CARPANINI Domenico	P.C.I.
25.	CAVALLO prof. Giorgio	P.L.I.
26.	CERABONA Prospero (*a*)	P.C.I.
27.	CHIEZZI ing. Giuseppe	P.C.I.
28.	COLLU Giovanni Paolo	D.C.
29.	DEMATTEIS Paola Michela (*g*)	P.C.I.
30.	DESTEFANIS Silvio (*d*)	P.C.I.
31.	DOLINO Giovanni	P.C.I.
32.	DONDONA avv. Giuseppe	P.L.I.
33.	FALLETTI prof. Giovanni	D.C.
34.	FERA D'ONOFRIO Adele (*f*)	P.C.I.
35.	FERRARA dott. Franco (*b*)	P.R.I.
36.	FURNARI on. Baldassarre	P.S.D.I.
37.	GAIOTTI rag. Sergio	D.C.
38.	GATTI prof. Giuseppe	D.C.
39.	GIANOTTI Lorenzo	P.C.I.
40.	GROSSO prof. Carlo	P.C.I.

Consiglieri Comunali

41.	GUGLIELMINETTI prof. Marziano	P.C.I.
42.	JONA CELESIA VITALE dott. Luciana	P.L.I.
43.	LEO Giampiero	D.C.
44.	LODI dott. prof. A. Giuseppe	P.R.I.
45.	LUCCI dott. Vinicio	D.C.
46.	MAGLIANO on. dott. Terenzio	P.S.D.I.
47.	MANCINI dott. Maurizio	P.C.I.
48.	MARTINAT on. geom. Ugo Giovanni	M.S.I.
49.	MARTINI cav. geom. Walter	D.C.
50.	MERCURIO dott. Domenico	P.S.I.
51.	MIGLIASSO rag. Teresa Angela	P.C.I.
52.	MINERVINI dott. Marta in CALANDRI	M.S.I.
53.	MOLLO dott. Francesco	P.S.I.
54.	MONTANARI dott. Gioia	P.C.I.
55.	MONTANARO cav. ing. Camillo	D.C.
56.	MOSCA Pierluigi	P.C.I.
57.	NARDULLO cav. uff. rag. Carmine	D.C.
58.	NOVELLI Diego	P.C.I.
59.	OLIVIERI prof. Aldo	P.S.I.
60.	PASSONI dott. Luigi	P.C.I.
61.	PREST Franca Eugenia	P.S.I.
62.	QUAGLIOTTI Giancarlo	P.C.I.
63.	RADICIONI arch. Raffaele	P.C.I.
64.	RAVAIOLI ing. Aldo	P.R.I.
65.	RE prof. Piergiorgio	P.L.I.
66.	REVIGLIO prof. Francesco	P.S.I.
67.	ROLANDO Giuseppe	P.S.I.
68.	ROMITA on. Pier Luigi	P.S.D.I.
69.	ROSSI Filiberto	P.C.I.
70.	ROSSI dott. Ido	D.C.
71.	RUSSO Domenico	P.C.I.
72.	SANTONI de SIO avv. Fernando	P.L.I.
73.	SCICOLONE geom. Libertino	P.S.I.
74.	SPAGNUOLO dott. Carla	P.S.I.
75.	TARTAGLIA ing. prof. Angelo	P.C.I.
76.	TESSORE MITTONE rag. Elda	P.S.I.
77.	VALENTE dott. Renato	D.C.
78.	VINDIGNI arch. Marcello	P.C.I.
79.	ZANETTA avv. Gian Paolo	D.C.
80.	ZANETTI Antonio	P.C.I.

(*a*) Consigliere Comunale (C.C. 28 luglio 1980) in surrogazione di Reburdo Giuseppe dimissionario.
(*b*) Consigliere Comunale (C.C. 28 luglio 1980) in surrogazione di La Malfa Giorgio dimissionario.
(*c*) Consigliere Comunale (C.C. 9 settembre 1980) in surrogazione di De Bartolomeis Francesco dimissionario.
(*d*) Consigliere Comunale (C.C. 19 gennaio 1981) in surrogazione di Comollo Secondo Pietro deceduto.
(*e*) Consigliere Comunale (C.C. 15 settembre 1981) in surrogazione di Massano Massimo dimissionario.
(*f*) Consigliere Comunale (C.C. 24 aprile 1982) in surrogazione di Vecchione Mario dimissionario.
(*g*) Consigliere Comunale (C.C. 25 ottobre 1982) in surrogazione di Ferrara Giuliano dimissionario.
(*h*) Consigliere Comunale (C.C. 20 dicembre 1982) in surrogazione di Stacchini Claudio dimissionario.

3. Amministratori della Città dal 1848 al 25 aprile 1945.

NOMINATIVI	DURATA DELL'INCARICO	
	dal	al
DEMARGHERITA barone Francesco (*Sind.*)	31 dicembre 1848	7 aprile 1849
PINCHIA avv. Carlo (*Sind.*)	7 aprile 1849	25 gennaio 1850
BELLONO avv. Giorgio (*Sind.*)	25 gennaio 1850	28 dicembre 1852
NOTA avv. Giov. Battista (*Sind.*)	28 dicembre 1852	1 febbraio 1860
NOMIS DI COSSILLA conte Augusto (*Sind.*)	1 febbraio 1860	26 dicembre 1861
LUSERNA DI RORÀ marchese Emanuele (*Sind.*)	26 dicembre 1861	31 dicembre 1865
GALVAGNO avv. Filippo (*Sind.*)	11 febbraio 1866	31 marzo 1869
VALPERGA DI MASINO conte Cesare (*Sind.*)	1 aprile 1869	15 settembre 1870
RIGNON conte Felice (*Sind.*)	29 novembre 1870	31 dicembre 1877
FERRARIS conte avv. Luigi (*Sind.*)	31 gennaio 1878	12 ottobre 1882
PERNATI DI MOMO conte Alessandro (*Pro-Sind.*)	12 ottobre 1882	8 marzo 1883
BALBO BERTONE DI SAMBUY conte Ernesto (*Sind.*)	8 marzo 1883	31 dicembre 1886
VOLI avv. Melchiorre (*Sind.*)	20 marzo 1887	19 ottobre 1894
FONTANA avv. Leone (*Pro-Sind.*)	19 ottobre 1894	26 giugno 1895
RIGNON conte Felice (predetto - *Sind.*)	26 giugno 1895	10 gennaio 1896
FONTANA avv. Leone (predetto - *R. Commissario*)	10 gennaio 1896	16 marzo 1896
RIGNON conte Felice (predetto - *Sind.*)	16 marzo 1896	6 aprile 1898
CASANA conte ing. Severino (*Sind.*)	13 aprile 1898	23 agosto 1902
BADINI CONFALONIERI avv. Alfonso (*Sind.*)	26 settembre 1902	23 giugno 1903
FROLA conte avv. Secondo (*Sind.*)	6 luglio 1903	21 aprile 1909
ROSSI conte avv. Teofilo (*Sind.*)	28 giugno 1909	11 giugno 1917
USSEGLIO avv. Leopoldo (*Sind.*)	15 giugno 1917	15 ottobre 1917
FROLA conte avv. Secondo (predetto - *Sind.*)	17 ottobre 1917	24 novembre 1919
OLGIATI conte dott. Filiberto (*R. Commissario*)	7 dicembre 1919	19 novembre 1920
CATTANEO avv. prof. Riccardo (*Sind.*)	19 novembre 1920	23 giugno 1923
LA VIA DI SANT'AGRIPPINA nob. dott. Lorenzo (*Comm. Prefett.*)	2 luglio 1923	26 giugno 1925
ETNA Gen. di Corpo d'Armata Donato (*Comm. Prefett.*)	26 giugno 1925	24 dicembre 1926
BALBO BERTONE DI SAMBUY nob. ammiraglio Luigi (*Podestà*)	4 dicembre 1926	12 settembre 1928
RICCI dott. Umberto (*Comm. Prefett.*)	12 settembre 1928	11 febbraio 1929
THAON DI REVEL nob. dott. Paolo (*Podestà*)	28 gennaio 1929	24 gennaio 1935
SARTIRANA ing. Ugo (*Podestà*)	4 febbraio 1935	26 giugno 1938
GIOVARA dott. Cesare (*Podestà*)	26 giugno 1938	24 agosto 1939
BONINO rag. Matteo (*Podestà*)	24 agosto 1939	18 agosto 1943
VILLABRUNA on. avv. Bruno (*Podestà*)	18 agosto 1943	20 settembre 1943
BONINO rag. Matteo (predetto - *Comm. Prefett.*)	21 settembre 1943	2 dicembre 1944
FASSIO Michele (*Podestà*)	2 dicembre 1944	25 aprile 1945
Sindaci della città dal 28 aprile 1945		
ROVEDA Giovanni (*Sind.*)	28 aprile 1945	17 dicembre 1946
NEGARVILLE sen. Celeste (*Sind.*)	17 dicembre 1946	16 aprile 1948
COGGIOLA dott. Domenico (*Sind.*)	13 maggio 1948	16 luglio 1951
PEYRON cav. di Gran Croce avv. Amedeo (*Sind.*)	16 luglio 1951	19 febbraio 1962
ANSELMETTI cav. di Gran Croce dott. ing. Giovanni Carlo (*Sind.*)	26 febbraio 1962	21 ottobre 1964
JONA Cav. di Gran Croce dott. prof. Luciano (*Pro-Sind.*)	21 ottobre 1964	20 febbraio 1965
GROSSO cav. di Gran Croce prof. avv. Giuseppe (*Sind.*)	20 febbraio 1965	9 settembre 1968
GUGLIELMINETTI Gr. Uff. avv. Andrea (*Sind.*)	9 settembre 1968	22 luglio 1970
PORCELLANA cav. uff. dott. ing. Giovanni (*Sind.*)	22 luglio 1970	12 aprile 1973
SECRETO on. Gr. Uff. avv. Guido (*Sind.*)	12 aprile 1973	5 dicembre 1973
PICCO cav. dr. arch. Giovanni (*Sind.*)	5 dicembre 1973	14 luglio 1975
NOVELLI Diego (*Sind.*)	14 luglio 1975	

4. Consigli Circoscrizionali - Elezioni Amministrative 8-9 giugno 1980 (aggiornati con le surrogazioni al 31-12-1982)

Quartiere I Centro

FAVERO Luciano	P.C.I.
RONZA Giuseppe	P.C.I.
BARONE Giuseppe	P.C.I.
PINTO Mauro	P.C.I.
PASTORE Maria Pia in COCITO	P.C.I.
FARINA Alfredo	P.C.I.
MANTELLI Maurizio Maria	P.C.I.
GIAMBONE Gisella	P.C.I.
DEGAN Angelo	P.C.I.
PASSONI Daniela	P.C.I.
DIRINDIN Narciso	P.C.I.
CONTESSA Giacomo	P.L.I.
KOELLIKER Franco	P.L.I.
DE ROSA FRANKEL Anna Maria	P.L.I.
PATRIZI Alessandro	P.R.I.
VERGNANO Aurelio	P.S.I.
VERCILLO Giuseppe	P.S.I.
MURO Francesco	P.S.I.
GAGLIANO Giovanni	P.S.I.
GAIATO Prospero	M.S.I.
ALOI Candido	M.S.I.
ARCANGELETTI Francesco	M.S.I.
GLAVINA Elvira	P.S.D.I.
DE MARIA Jolanda	D.C.
DALLA GASSA Gianfranco	D.C.
SPAGNOLETTI Antonietta	D.C.
NUVOLI Lidia	D.C.
RICCI Ermanno	D.C.
PORTA Carlo	D.C.
BASSANO Pierfranco	D.C.
LABANCA Giuseppe	D.C.
FINZI Tullio	D.C.

Quartiere II San Salvario Valentino

SALMON Anna in VIVANTI	P.C.I.
FENOGLIO Carlo	P.C.I.
RONCAGLIA Carlo	P.C.I.
GARRONE Edoardo	P.C.I.
ZAPPI Giuseppe	P.C.I.
MAZZELLA Walter	P.C.I.
DEBENEDETTI Emma in TERRACINI	P.C.I.
VITERBO Davide	P.C.I.
GUIDI Mario	P.C.I.
IODICE Alessandro	P.C.I.
BRUNICARDI BIRESSI Catterina	P.L.I.
DELLA PORTA Guglielmo	P.L.I.
LOPERFIDO Luigi	P.L.I.
VACCARI Alessandro	P.R.I.
VENDOLA Francesco	P.R.I.
DELMASTRO Emilio	P.S.I.
DI GIORGIO Umberto	P.S.I.
SPAGNUOLO Vincenzo	P.S.I.
AMEDURI Giuseppe	P.S.I.
OLDANO Serafino	M.S.I.
COPPO Alberto	M.S.I.
CAVALLERO Agostino	P.S.D.I.
PEDACI Italo	D.P.
GIOLITO Carla	D.C.
CARITÀ Enrico	D.C.
ANTONIOLI Maria	D.C.
SORDELLA Giuseppe	D.C.
MARIANI Cesare	D.C.
D'APONTE Gian Luciano	D.C.
BACCARANI Luigi	D.C.
BERTOLA Carlo	D.C.
SANSONE Michele	D.C.

Quartiere III Crocetta S. Secondo S. Teresina

SCIACCA Riccardo	P.C.I.
ORRÙ Bernardino	P.C.I.
DIENA Marisa	P.C.I.
ALOVISIO Mario	P.C.I.
CATTANEO Angiola Maria in DURBIANO	P.C.I.
SOLDANI Valerio	P.C.I.
MALVANO Renzo	P.C.I.
MORGANDO Enrico	P.C.I.
TEDESCHI Ermanno	P.L.I.
BADINI CONFALONIERI Alberto	P.L.I.
BARBA NAVARETTI Guido	P.L.I.
FELETIG Alberto	P.L.I.
CLEMENTE Piero	P.L.I.
HESS Umberto	P.L.I.
NASI Tiziana in BUSSEI	P.R.I.
FANTACCHIOTTI Massimo	P.R.I.
AUDISIO Renzo	P.R.I.
ARMONE Pasquale	P.S.I.
REDI Giuseppe	P.S.I.
CARETTA Marcello	P.S.I.
CORSARO Nino	M.S.I.
SCANO Alessandro	M.S.I.
ROMANO Giuseppe	P.S.D.I.
LUPANO Paola	D.C.
PALESTRO Maria Maddalena	D.C.
MELZI D'ERIL Carlo Amedeo	D.C.
RAGIONIERI Pietro Giovanni	D.C.
ZBOROWSKI Casimiro	D.C.
SALOMONE Agostino	D.C.
RICCIO Giuseppina Maria	D.C.
MALVICINI Marco	D.C.
BOVOLIN Angelo	D.C.

Quartiere IV San Paolo

BETRONE Antonio	P.C.I.
BONOTTO Giovanni Carlo	P.C.I.
CARAMELLO Franca	P.C.I.
DE MARCO Giovanni	P.C.I.
IULA Euplio	P.C.I.
SCARLATELLI Mario	P.C.I.
AMELIO Pietro Renato	P.C.I.
MAGLIONI Maurizio	P.C.I.
BARBONI Floriano	P.C.I.
BOSCOLO Cinzio	P.C.I.
ORSOLON Maurizio	P.C.I.
GONELLA Annamaria	P.C.I.
IANNI Mario	P.C.I.
MILANI Francamaria PRATELLI	MED.
AGLIECO Pasquale	P.L.I.
COVERI Emilio	P.L.I.
BRUNO Rosanna	P.R.I.
BRIAMONTE Giuseppe	P.S.I.
MARCHELLO Roberto	P.S.I.
ARMIENTO Michelangelo	P.S.I.
DI SALVATORE Filippo Claudio	P.S.I.
CANTINO Pietro	P.S.I.
CAVALLO Pietro	M.S.I.
CANALIS Francesco	M.S.I.
SANVITALE Ugo	P.S.D.I.
GORIA Paolo	D.C.
ACTIS Silvio	D.C.
NOCENTINI Siro	D.C.
CASSONE Paola	D.C.
D'EREDITÀ Giovanni	D.C.
CAMPIONE Giuseppe Antonio	D.C.
PASQUALINI Alessandro	D.C.

(segue) 4. Consigli Circoscrizionali - Elezioni Amministrative 8-9 giugno 1980 (aggiornati con le surrogazioni al 31-12-1982)

Quartiere V Cenisia Cit Turin

MORTERRA Claudio	P.C.I.
CHIOLERO Mariangela PEIRETTI	P.C.I.
GHIRARDOTTI Gianrenzo	P.C.I.
CAFFARATTI Bruno	P.C.I.
SALMASI Ezio	P.C.I.
PESANDO Guido	P.C.I.
TAVERNA Piero	P.C.I.
BOSTICCO Pietro	P.C.I.
RUSSICA Salvatore	P.C.I.
CAVALLO DE PAOLI Massimo	P.C.I.
DUSO Giorgio	P.C.I.
GARGANO Ruggero	P.C.I.
LERDA Giovanni	P.L.I.
BREZZO Cristina	P.L.I.
BOFFA Gianfranco	P.L.I.
GALATOLA Giovanni	P.R.I.
ZANON Massimo	P.R.I.
VIDOTTO Ernesto	P.S.I.
IMPROTA Italo	P.S.I.
ZICOLILLO Antonino	P.S.I.
PARLAGRECO Corrado	P.S.I.
SERCHINICH Stefano	M.S.I.
BASCO Cristina	M.S.I.
SIRAGUSA Antonino	P.S.D.I.
BRACCO Leila in PICCO	D.C.
FRIGERIO Pier Carlo	D.C.
ALVIGINI Pierlorenzo	D.C.
MERALDI Renato	D.C.
MAZZEI Francesco	D.C.
CRAVERO Maria Luisa CELLINO	D.C.
FEA Francesco	D.C.
RASELLI Ezio	D.C.

Quartiere VI San Donato Campidoglio

MESCHIERI Clodoaldo	P.C.I.
BARACCO Maria in REGGIANI	P.C.I.
CAVALLO Franco	P.C.I.
BELLINO Salvatore	P.C.I.
ANDREONE Roberta	P.C.I.
MONDINI Giulio	P.C.I.
FRAU Angelo	P.C.I.
ROSSELLO Albino	P.C.I.
JONA Sergio	P.C.I.
CHIARAMONTE Salvatore	P.C.I.
GAIA Serafino	P.C.I.
SANSON Roberto	P.C.I.
BALESTRINO Renato	P.L.I.
GUERRINI Massimo	P.L.I.
DELL'ANGELO Mario	P.L.I.
FRANCINI Sandro	P.R.I.
MONTANARI Andrea	P.R.I.
CARETTO Elio	P.S.I.
PINO Vincenzo	P.S.I.
BASTA Michele	P.S.I.
DIAGURA Bartolomeo	P.S.I.
FENOGLIO Magda	M.S.I.
RIGON Roberto	M.S.I.
BARISONE Osvaldo	P.S.D.I.
ALUNNO Franco	D.C.
LEONE Giovanni	D.C.
LINO Graziella	D.C.
DE ABATE Antonio	D.C.
LACCHIA Pier Giuseppe	D.C.
STEFFENINO Maurizio	D.C.
DE CORTE Valentino	D.C.
FIANDRA Francesco	D.C.

Quartiere VII Valdocco Aurora Rossini

CAPELLI Angelina Ofelia in CHIRONE	P.C.I.
GONELLA Giancarlo	P.C.I.
MERLONE Pier Carlo	P.C.I.
ALFIERI Adriano	P.C.I.
BRUSAMONTI Mario	P.C.I.
CARRER Luigino	P.C.I.
VOGLINO Clara	P.C.I.
GENTILE Achille	P.C.I.
FALCIATORE Annamaria in BASSO	P.C.I.
MAZZONE Vincenzo	P.C.I.
GAI Carlo	P.C.I.
SABBATINI Valdo	P.C.I.
CAPOSIENA Leonardo	P.C.I.
MOSCHELLA Vincenzo	P.C.I.
MORINILLI Roberto	P.L.I.
CANNONE Antonio	P.R.I.
BATTAGLIA Carmelo	P.S.I.
MARINELLI Luigi	P.S.I.
GIACALONE Antonio	P.S.I.
MASSUCCO Oreste	P.S.I.
SCHIAVARELLI Vito	M.S.I.
DI GIUSEPPE Giuseppe	M.S.I.
DE VINCENZI Giacomo	P.S.D.I.
ROSSETTI VASSALLO Luciana	D.C.
MEDINA Gian Franco	D.C.
SENNO Alberto	D.C.
GRASSONE Lorenzo	D.C.
BERTOLINO SENNO Silvia	D.C.
ARGENTA Giovanni	D.C.
MARANDOLA Lorenzo	D.C.
TOFFOLO Antonio	D.C.
LIBERTINO Gianpiero	D.C.

Quartiere VIII Vanchiglia Vanchiglietta

GHISAURA Maria in AUGELLO	P.C.I.
GRIMALDI Danilo	P.C.I.
BECUTI Armando	P.C.I.
AIAZZA Antonella Maria	P.C.I.
BACCASSINO Salvatore	P.C.I.
TRIBAUDINO Luigi	P.C.I.
TIANI Felice	P.C.I.
GALLU Stefano	P.C.I.
CASTIGLIÒ Paola	P.C.I.
ROMBOLÀ Antonio	P.C.I.
AVANZI Ennio	P.C.I.
BONAUDO Vera	P.C.I.
COSTA Anna Maria	P.C.I.
LAUGIER Mario	P.C.I.
PETRACCO Piero	P.L.I.
LATTES MOMIGLIANO Sandra	P.L.I.
ANGELINO Maurizia in IUDICA	P.R.I.
BOTTO Giovanni	P.S.I.
FOGLIASSO Ivo	P.S.I.
FODERO Vittorio	P.S.I.
FRANCONE Lorenzo	P.S.I.
CRISAFULLI Umberto	M.S.I.
CORAPI Raffaele	M.S.I.
CANETTA Pier Francesco	P.S.D.I.
TRESSO Umberto	D.C.
AMBROSINO Giuliano	D.C.
CAIVANO Francesco	D.C.
CASTELLI Carlo	D.C.
ARSIENI Fiorenzo	D.C.
SOLLIMA Filippo	D.C.
VITALE Giuseppe	D.C.
MIGLIETTA Pierino	D.C.

(segue) 4. Consigli Circoscrizionali - Elezioni Amministrative 8-9 giugno 1980 (aggiornati con le surrogazioni al 31-12-1982)

Quartiere IX Nizza Millefonti

RISTORI Alberto	P.C.I.
PERACCA Laura	P.C.I.
FLORIANI Barbara	P.C.I.
GRASSO Chiaffredo	P.C.I.
VACCARELLA Giovanni	P.C.I.
GUIDOTTI Ivano Giovanni	P.C.I.
DARIO Isabella in TORASSO	P.C.I.
MONTRONE Vito	P.C.I.
COLOMBATTI Giovanni	P.C.I.
GAROFALO Paolo	P.C.I.
ODDENINO Luigino	P.C.I.
FAVARO Giovanni	P.C.I.
ABRATE Maria Grazia in ESPOSITO	P.C.I.
DALLA BONA PARATO Fernanda	P.L.I.
PISAPIA Vincenzo	P.L.I.
LEVIS Gian Carlo	P.R.I.
DI TOMASO Sesto	P.S.I.
BRANCIFORTE Enzo	P.S.I.
CICCIARELLO Antonio	P.S.I.
MOSCHINI Silvano	P.S.I.
MARCHISIO Luigi	M.S.I.
SABATINI Margherita	P.S.D.I.
CHARRIER Italo	P.S.D.I.
CHIARA Pier Angelo	D.C.
AIASSA Caterina	D.C.
VERNERO Paolo	D.C.
DELLA MORTE Patrizia	D.C.
ALLIA Emilio	D.C.
GAROFALO DE CANDUSSIO Cecilia	D.C.
ALCAMO Franco	D.C.
FERRERO Giovanni	D.C.
MARENGO Tarcisio	D.C.

Quartiere X Lingotto Mercati Generali

DELICIO Aurelio	P.C.I.
EANDI Luciano	P.C.I.
MARULLO REEDTZ Giancarlo	P.C.I.
CANAVESE Susanna	P.C.I.
AUTINO Gian Carlo	P.C.I.
SILVESTRO Giovanni	P.C.I.
CECCOPIERI Alberto	P.C.I.
D'ONOFRIO Renato	P.C.I.
VOGLIONE Oreste	P.C.I.
CERUTTI Giacomo Giuseppe	P.C.I.
GIORNI Emilio	P.C.I.
BROGLIA Sergio	P.L.I.
DIATO Mariuccia	P.L.I.
PETITTO Vincenzo	P.R.I.
BROGGI Giovanni	P.R.I.
RICCARDI Alfredo	P.S.I.
GUERRA Francesco	P.S.I.
COSTAMAGNA Dario	P.S.I.
DELFINO Sergio	P.S.I.
BRUNA Guglielmo	P.S.I.
CARLINO Francesco	M.S.I.
MACRÌ Oreste Paolo	M.S.I.
CERASCO Mario	P.S.D.I.
GRAZZI Riccardo	P.S.D.I.
MUSSINI Cesare	D.C.
MERLO Italo	D.C.
BELLO Fazio	D.C.
LUPI Maurizio	D.C.
BERRUTO Maria Luisa	D.C.
PIACENTINI Lucio	D.C.
ZSIGMOND Diego Paolo	D.C.
ROSANOVA Salvatore	D.C.

Quartiere XI Santa Rita

RICOTTI Eros	P.C.I.
POLZOT Carlo	P.C.I.
ROSSETTI Edoardo	P.C.I.
ANTONIONI Angela	P.C.I.
CALDERONI Rocco	P.C.I.
MORI Claudio	P.C.I.
VALLE Aldo	P.C.I.
PICCO Cesare	P.C.I.
FASANELLA Giovanni	P.C.I.
PUTTILLI Ruggero	P.C.I.
BIANCO Mario	P.L.I.
ZANOTTO Giovanni	P.L.I.
BERTINARA Tiziana	P.R.I.
BIANUCCI Mario	P.R.I.
RESPIGGI Gian Franco	P.S.I.
BUOSI Luigi Walter	P.S.I.
PATRIAN Antonio	P.S.I.
GOFFI Piero	P.S.I.
BAJOTTI Gian Carlo	P.S.I.
BERARDO Alfredo	M.S.I.
BOSETTO Graziella	M.S.I.
GIANGRANDE Raffaele	P.S.D.I.
CIPRESSO Giovanni	P.S.D.I.
VENERA Natale	D.C.
NARDULLO Paola	D.C.
FLORIO PLÀ Giovanni	D.C.
MASTORCHIO Carlo	D.C.
VILLARI Pietro	D.C.
ASSANDRI Ugo	D.C.
PERA Rita	D.C.
CAPUCCIO Anna Maria	D.C.
CATALANO Aurelio	D.C.

Quartiere XII Mirafiori Nord

GRANDE Clara in APPIANO	P.C.I.
MUZIO Candido	P.C.I.
GUERCI Luciana	P.C.I.
CROSATO Renzo	P.C.I.
RELLA Emmanuela in ARDITO	P.C.I.
GLORIOSO Agostino	P.C.I.
GALLO Bruna in ZANIVELLO	P.C.I.
POZZI Paola in RAVAGNAN	P.C.I.
BERTI Remo	P.C.I.
CARENZIO Giuseppe	P.C.I.
MASTELLARO Claudio Fortunato	P.C.I.
CALLERI Bernardino	P.L.I.
PALAFERRI GALGANO	P.L.I.
VITANZA Cono	P.R.I.
BERTOLO Elio	P.S.I.
CAGNO Alberto	P.S.I.
TERRANA Baldassarre	P.S.I.
GUARINI Giovanni	P.S.I.
MIRABELLI Arnaldo	P.S.I.
LOMBARDI Vincenzo	M.S.I.
PANUCCI Brunino	M.S.I.
ZUNINO Renata	P.S.D.I.
POZZI Dario	P.S.D.I.
PITISCI Giuseppe	D.P.
D'ALONZO Andrea	D.C.
DI MEO Aldo	D.C.
FERREGUTTI Francesco	D.C.
PATANO Francesco	D.C.
DI NARDO Federico	D.C.
SETTANNI Raffaella MAROCCO	D.C.
MAIMONE Biagio	D.C.
CAROLEO Bruno	D.C.

(segue) 4. Consigli Circoscrizionali - Elezioni Amministrative 8-9 giugno 1980 (aggiornati con le surrogazioni al 31-12-1982)

Quartiere XIII Pozzo Strada

ICARDI Domenico	P.C.I.
CONTARDO Domenico	P.C.I.
SECHI Ottavio	P.C.I.
CURTO Rocco Antonio	P.C.I.
BELLI Alberto	P.C.I.
PUGLIELLI Annita	P.C.I.
CANELLI Bianca	P.C.I.
PLANCA Natalina in LEANDRO	P.C.I.
BERTI Guido	P.C.I.
GONELLA Gian Piero	P.C.I.
GORZA Giuseppe	P.C.I.
BAIRO Alberto	P.C.I.
BALESTRINO Umberto	P.L.I.
PESCE Davide	P.L.I.
CAPPIO BARAZZONE Mario	P.R.I.
DE LODI Lino	P.S.I.
D'AGOSTINO Antonio	P.S.I.
RICCA Michelangelo	P.S.I.
DE LUCIA Pasquale	P.S.I.
GINEBRI Otello	P.S.I.
MATTALIA Irma	M.S.I.
DE STEFANO Serafino	M.S.I.
FENOGLIO Gianni	P.S.D.I.
STRATA Piero	P.S.D.I.
BALDOVIN Valentino	D.C.
CAMATA Gianfranco	D.C.
COSTA Enzo	D.C.
FRANCO Stefano	D.C.
CANTARELLA Simonetta	D.C.
VANDINI Enrico	D.C.
BASSAN Germano	D.C.
CERRUTI Giorgio	D.C.

Quartiere XIV Parella

GILLONE Franca	P.C.I.
RUTA Rosario	P.C.I.
MARCO Giuseppe	P.C.I.
MARENGO Mario	P.C.I.
CARIOLA Gabriele	P.C.I.
GATTA MICHELET Martino	P.C.I.
CATALANO Salvatore	P.C.I.
PONZIO Luisa	P.C.I.
NITTI Vincenza Maria in TECCHIATI	P.C.I.
AGHEMO Margherita	P.C.I.
TECCHIATI Oscar Aldo	P.C.I.
FILLINI Claudia	P.C.I.
BOERO Michele	P.C.I.
BONINO Giuseppe	P.L.I.
CHIARMETTA Gianluigi	P.L.I.
PIOVANO Pietro	P.R.I.
BAFFERT Carlo	P.S.I.
IANNONE Natale	P.S.I.
AREMARE Giuseppe	P.S.I.
LAMBERTO Duccio Antonio	P.S.I.
TARASCONI Gastone	M.S.I.
TARSIA Emilio	M.S.I.
DI DEDDA Antonio	P.S.D.I.
SELLARI Bruno	P.S.D.I.
RAINERI Carlo	D.C.
MONDINO Pier Oddone	D.C.
ARATA Giovanni	D.C.
BERRA Giovanni	D.C.
OLIVERO BERTOGLIO Maria	D.C.
NOLÈ Giorgio	D.C.
CUNIBERTI Aurelio	D.C.
MARRO Michele	D.C.

Quartiere XV Lucento Vallette

ROMAGNOLO Giovanni	P.C.I.
BONINO Lorenzo	P.C.I.
FOTI Rita in CERRUTI	P.C.I.
LEONETTI Nicola	P.C.I.
CARBONE Maria in FELIS	P.C.I.
SIMONE Pasquale	P.C.I.
BORELLO Guido	P.C.I.
LAI Pietro	P.C.I.
LOPREVITE Agostino	P.C.I.
BERTI Girolamo Enrico	P.C.I.
CROVA Giuseppe Alessandro	P.C.I.
BELLO Pietro	P.C.I.
VARETTO Silvia	P.C.I.
MAGNIFICO Vittorio	P.C.I.
FRANCESE Salvatore	P.C.I.
TEGHILLE Claudio	P.L.I.
PIERRI Giampaolo	P.R.I.
CESCON Fedele	P.S.I.
LO PICCOLO Mariano	P.S.I.
BONANSEA Francesco	P.S.I.
COSSETTO Umberto	P.S.I.
GREGORACE Ofelio Mauro	P.S.I.
Posti vacanti per esaurimento lista di rappresentanza	M.S.I. M.S.I.
CASTO Alfonso	P.S.D.I.
BATTISTELLA Egidio	D.C.
CEOLATO Alberto	D.C.
BENDORICCHIO Lucio	D.C.
TRIVERO Luigi	D.C.
GORGOGLIONE Nicola	D.C.
PERUZZO Giacomo	D.C.
GRASSO Salvatore	D.C.

Quartiere XVI Madonna di Campagna Lanzo

TORBAZZI Giancarlo	P.C.I.
BASAGLIA Alessandra in RAVAGNANI	P.C.I.
PIGNATA Giovanni Battista	P.C.I.
NALI Giovanni	P.C.I.
CAGLIERIS Giovanni	P.C.I.
RAIMONDO Luigi	P.C.I.
FALCO Davide	P.C.I.
CRAVERO Luigi Antonio	P.C.I.
ERCOLIN Luciano	P.C.I.
LUZI Umberto	P.C.I.
BO Giuseppe	P.C.I.
GALLO Alberto	P.C.I.
SABBATELLI Francesco	P.C.I.
GARBELLINI Emilio	P.C.I.
GAVEGLIO Francesco	P.C.I.
DI TRANI Pasquale	P.C.I.
BATTAGLIA Carmelo Biagio	P.L.I.
BRIZIO Loris	P.R.I.
MALOMO Biagio	P.S.I.
QUAGLIA Elio	P.S.I.
BARBIERI Giovanni	P.S.I.
LUZZI Demetrio	P.S.I.
PERACCIO Giampaolo	M.S.I.
DI CORATO Donatantonio	P.S.D.I.
FERRARI Pasquale	P.S.D.I.
VERNAGLIONE Giovanni Paolo	D.C.
FERRERO Pietro	D.C.
ANDORNO Aldo	D.C.
GAIOTTINO Pietro	D.C.
CANTELE Silvano	D.C.
GHIA Giuseppe	D.C.
BELTRAME Roberto	D.C.

(segue) 4. Consigli Circoscrizionali - Elezioni Amministrative 8-9 giugno 1980 (aggiornati con le surrogazioni al 31-12-1982)

Quartiere XVII Borgo Vittoria

GALIZIA Carlo	P.C.I.
PETTINI Mauro	P.C.I.
FERRERO Daniela	P.C.I.
CANTERI Celestino	P.C.I.
GIANELLA Loredana	P.C.I.
TORRETTA Carlo	P.C.I.
TESIO Aurora	P.C.I.
BRAGHERO Emanuele	P.C.I.
MAURIZIO Luciano	P.C.I.
DI MARIO Ivandro	P.C.I.
FAVA Gloria	P.C.I.
ANGELINO Bruno	P.C.I.
BITTARELLO Renato	P.C.I.
RAGAZZINI Liana	P.C.I.
DELL'ARA Annita	P.C.I.
SUCAMIELE Antonio	P.C.I.
MOLFESE Gerardo	P.L.I.
CHIABOTTO Andrea	P.R.I.
DI MARTINO Ines	P.S.I.
AGAPITO Maurizio	P.S.I.
SCIARRONE Cosimo	P.S.I.
BONAVITA Pietro	P.S.I.
GRECO Filippo	M.S.I.
FODERÀ Roberto	P.S.D.I.
COLINI Cesare	P.S.D.I.
AGAGLIATI Giorgio	D.C.
BELLAN Enrico	D.C.
DURANDO Carlo	D.C.
MARCATO Paolo	D.C.
PIANA Roberto	D.C.
ZENI Domenico	D.C.
BIGLIA Pietro	D.C.

Quartiere XVIII Barriera Milano

BORGHI Mauro	P.C.I.
GARGIONI Olgher	P.C.I.
LARIZZA Rocco	P.C.I.
BONFRATELLO Giuseppe	P.C.I.
TAGLIABUE Lidia in TOMASI	P.C.I.
RUSSO Antonio	P.C.I.
GIROTTI Fiorenzo	P.C.I.
ZINITI Guido	P.C.I.
GARROU Erica in FIORIO PLA	P.C.I.
VARVELLI Rinaldo	P.C.I.
FALETTI Giancarlo	P.C.I.
CENCI Gianfranco	P.C.I.
PINI Guido	P.C.I.
MERCANDINO Claudio	P.C.I.
CONTINI Sergio	P.C.I.
GHERARDINI Marino	P.C.I.
LAZZARIN Bruno	P.L.I.
MO Giovanni	P.R.I.
SEDICI Remo	P.S.I.
LICARI Ignazio Clemente	P.S.I.
SARLI Pasquale	P.S.I.
CHIARIGLIONE Pierino	P.S.I.
SARTINI Carlo	P.S.I.
GIAMMANCO Ignazio	M.S.I.
DI DEDDA Giuseppe	P.S.D.I.
MARCOLUNGO Antonio	D.P.
MORELLO Lina	D.C.
CODA-ZABETTA Pier Giorgio	D.C.
CARRERA Tommaso	D.C.
COPASSO Piero	D.C.
ABBÀ Silvana	D.C.
ROBELLA Enzo	D.C.

Quartiere XIX Rebaudengo Falchera Villaretto

FRATI Giuliano	P.C.I.
AGNOLETTO Renato	P.C.I.
MARCHIORI Silvana	P.C.I.
PERINO Silvia	P.C.I.
BRUN Sergio	P.C.I.
PREGRASSO Raffaella in PEZZOTTI	P.C.I.
D'AMBROSIO Pasquale	P.C.I.
FAVA Mario	P.C.I.
PIVOTTO Gianpiero	P.C.I.
CAVALLO Angelo	P.C.I.
LENZO Armando	P.C.I.
GONZATO Palmira	P.C.I.
CARRATÙ Orlando	P.C.I.
PORTA Luigino	P.C.I.
SALANI Mario	P.C.I.
STORNELLI Ivan	P.L.I.
ANSELMO Gianpiero	P.R.I.
FURFARI Luigi	P.S.I.
GRILLONE Walter	P.S.I.
SCAVELLO Salvatore	P.S.I.
CAMINADA Ercole	P.S.I.
NOALE Gio Batta	P.S.I.
MAIORANA Raffaele	M.S.I.
SALERNO Benito	P.S.D.I.
BERARDELLI Carmine	P.S.D.I.
TOMASELLO Carlo	D.C.
NICOLA Sergio	D.C.
SERIO Ugo	D.C.
BRISCESE Antonio	D.C.
DE SANTIS Dino	D.C.
ANDREOTTI Sergio	D.C.
FRIERI Giuseppe	D.C.

Quartiere XX Regio Parco Barca Bertolla

ARRÙ Salvatore	P.C.I.
RISTORI Asio	P.C.I.
SUINO Marisa	P.C.I.
NOVELLO Secondo	P.C.I.
SASSO Michelino	P.C.I.
CERUTTI Galdino Giuseppe	P.C.I.
GALLICCHIO Giuseppe	P.C.I.
NICOLA Giuseppe	P.C.I.
BORTOLAZZI Silvano	P.C.I.
PRESTIA Rocco	P.C.I.
TENANI Piergiorgio	P.C.I.
PIRACCINI Guido	P.C.I.
VERCILLO Francesco	P.C.I.
MOLINERI Ernesta	P.C.I.
TOMMASI Ferdinando	P.C.I.
NOVELLO Emilio	P.L.I.
CARNIEL Luigi	P.R.I.
GREMO Francesco	P.S.I.
TOTARO Francesco	P.S.I.
GIANNINI Maria Antonietta	P.S.I.
SCIPPA Alberto	P.S.I.
CROCE Guerrino	P.S.I.
MELANO Ferruccio	M.S.I.
ALBRILE Aldo	P.S.D.I.
PISANO Piero	D.P.
FERRARESE Sergio	D.C.
MACIS Adele in CUGUSI	D.C.
SCOLAMIERO Elena	D.C.
TASSONE Stefania	D.C.
GRASSO Ugo	D.C.
CAVALLIERE Francesco	D.C.
FERRARIS Luciano	D.C.

(segue) 4. Consigli Circoscrizionali - Elezioni Amministrative 8-9 giugno 1980 (aggiornati con le surrogazioni al 31-12-1982)

Quartiere XXI Madonna del Pilone

RAMASSO Piero	P.C.I.
NAPOLI Mario	P.C.I.
ROCCATI Mario	P.C.I.
LOZITO Ferruccio	P.C.I.
FERRARO Giuseppe	P.C.I.
LA MONARCA Maria Luisa in NERVO	P.C.I.
BOSCHETTI Luciano	P.C.I.
MUÒ Sergio	P.C.I.
PILOCANE Aldo	P.C.I.
POZZO Anna Maria in SKOULAS	P.C.I.
CLERICO Sergio	P.C.I.
BROSIO Sandro	P.L.I.
CORTE Luigi	P.L.I.
CAIROLA TRUFFELLI Clara	P.L.I.
MUNARI Sergio	P.R.I.
GIOANNINI Bernardino	P.R.I.
ROLUTI Cesare	P.S.I.
BONU Pier Luigi Giuseppe	P.S.I.
CASALE Luigi	P.S.I.
BARONE Fiorella in GIALLOMBARDO	M.S.I.
GAGLIANO Sebastiano	M.S.I.
LO VETRO Antonino	P.S.D.I.
BARBERIS Luciano	D.C.
DUTTO Ada in MELLANO	D.C.
BERTOGLIO Anna	D.C.
MOIRAGHI Guido	D.C.
GAMBARO Emanuela	D.C.
FIORITO Giuseppe Maria	D.C.
FORNASIER ZAIRA Giselda	D.C.
CORDERO Giuseppe	D.C.
GALLACE Fiorenzo	D.C.
PICCO Giancarlo	D.C.

Quartiere XXII Cavoretto Borgo Po

PRESTIA Vito	P.C.I.
GRANDIS Daniela in ZUNINO	P.C.I.
AMERIO Carlo	P.C.I.
MORI Costantino	P.C.I.
VALLE Mario	P.C.I.
MEINARDI Roberto	P.C.I.
CURTI Fulvio	P.C.I.
TORELLO Giancarlo	P.C.I.
AMERIO Pier Luigi	P.L.I.
LANZ GUELPA Camilla	P.L.I.
PROVENZALE Andrea	P.L.I.
CORDONI Lionello	P.L.I.
BORINI RAYNERI Laura	P.L.I.
ARMOSINO Battista	P.L.I.
BONINI Stefania	P.R.I.
MUSSO Carlotta	P.R.I.
OLIVIERI Fabrizio	P.S.I.
FONDA Giorgio	P.S.I.
MARCHETTI Beniamino	P.S.I.
STROPPIANA Paolo	M.S.I.
GATTA Aniello	M.S.I.
GAUDIO Roberto	P.S.D.I.
FORNARESIO Pier Giovanni	D.C.
MOMO Luigi	D.C.
RINARELLI Francesco	D.C.
VIOLA Margherita	D.C.
MEMEO Giancarlo	D.C.
CAPRA Giorgio	D.C.
MOLINARI Mario	D.C.
BONO Pasquale	D.C.
BELLONE Giuseppe	D.C.
FERRERO Fabrizio	D.C.

Quartiere XXIII Mirafiori Sud

BACCHINI Franco	P.C.I.
BECK WILHEILM Hector	P.C.I.
CECCON Mariarosa	P.C.I.
MUSSINATTO Roberto	P.C.I.
TEDESCO Nicola	P.C.I.
MURDOCCA Rocco	P.C.I.
GRAZIANO Carlo	P.C.I.
ARBOIT Sante	P.C.I.
FALLERI Vincenzo	P.C.I.
GRISORIO Michele	P.C.I.
RICCIO Giuseppe	P.C.I.
PUTZU Carlo	P.C.I.
TRIGLIA Matteo Maria	P.C.I.
LONGO Leonardo	P.C.I.
DOLCE Erminio	P.L.I.
SANTERO Francesco	P.S.I.
DI SALVO Salvatore	P.S.I.
LODDO Antonino	P.S.I.
VERONESE Adriano	P.S.I.
BOCCIARDI Mario	P.S.I.
ASCHETTINO Eduardo	P.S.I.
DITRIA Lucrezia	P.S.I.
BARCHI Giovanni	M.S.I.
FARESE Fedele	M.S.I.
LUPO Maurizio	P.S.D.I.
SANFILIPPO Raimondo	D.C.
TRUDA Pasquale	D.C.
CONTE Arnaldo	D.C.
MANDRONE Alfonso	D.C.
BARONE Francesco	D.C.
CRESCIMONE Saverio	D.C.
BATTAGLIA Ruggero	D.C.

5. Attività della Giunta Municipale e del Consiglio Comunale - Anno 1980

	RIPARTIZIONI E SERVIZI																							
	Gabinetto del Sindaco	Segreteria generale	Affari legali	Personale - Organizz. uffici	Economato	Viabilità e trasporti	Istruzione	Amministrativa LL.PP. - Patrimonio immobiliare	Amministrativa urbanistica	Sport - Gioventù - Tempo libero - Turismo	Statistica	Imposte e tasse	Stato civile e cimiteri	Anagrafe - Servizio certif.	Commercio	Polizia	Elezioni e leva	Servizi sociali	Edilizia privata	Tutela dell'ambiente	Lavoro e problemi sociali	Uff. di ragioneria - Ragioneria e ispett. di ragioneria	Biblioteche civiche e raccolte storiche	Musei civici	Serv. elab. dati
Proposte	28	1	20	108	151	102	91	150	107	60	34	19	4	1	22	2	3	73	43	316	37	77	3	4	1
Urgenti	45	3	45	689	187	81	125	106	97	53	12	4	2	—	21	1	3	133	29	171	55	48	2	2	—
Giunta	158	36	21	759	290	64	111	24	8	36	22	37	7	4	28	4	4	272	84	63	62	90	27	6	4
Delega	15	1	92	522	562	72	168	302	43	149	23	4	2	—	8	—	2	170	43	59	80	4	84	21	2
Nomine	77	3	—	—	—	—	—	—	—	—	—	—	—	—	—	—	—	—	—	—	—	—	—	—	—
O.D.G.	1	10	—	—	—	—	—	—	—	—	—	—	—	—	—	—	—	—	—	—	—	—	—	—	—
Interp.	—	15	—	—	—	—	—	—	—	—	—	—	—	—	—	—	—	—	—	—	—	—	—	—	—

	RIPARTIZIONE E SERVIZI																				
	Serv. sgombro neve Ing. capo	Ispettorato tecnico LL.PP.	LL.PP. Fabbricati municipali	LL.PP. Edilizia scolastica	LL.PP. Coordinam. uff. tecnico e banca dati	LL.PP. Suolo pubblico	LL.PP. Ponti canali e fognature	LL.PP. Servizi elettrici, termici e industriali	LL.PP. Urbanistica	LL.PP. Piani regolatori	LL.PP. Edilizia privata	LL.PP. Ispett. circolazione e traffico	LL.PP. Impianti sportivi	Affari legali - Avvocatura comunale	Sanità	Uff. d'Igiene - Uff. Veterinario	Mercato carni ingrosso	Uff. cultura	Servizio giardini e alberate	LL.PP. Edilizia residenziale pubblica	**TOTALE**
Proposte	5	1	156	119	—	94	36	98	4	1	—	20	9	—	25	—	5	27	7	48	**2.112**
Urgenti	4	—	137	100	—	102	76	99	2	2	1	18	10	1	28	—	—	37	2	19	**2.552**
Giunta	—	6	8	3	—	14	2	7	5	8	3	—	17	1	80	13	—	19	3	2	**2.412**
Delega	—	5	179	232	1	142	46	133	11	1	5	16	17	14	42	2	2	55	18	21	**3.370**
Nomine	—	—	—	—	—	—	—	—	—	—	—	—	—	—	—	—	—	—	—	—	**80**
O.D.G.	—	—	—	—	—	—	—	—	—	—	—	—	—	—	—	—	—	—	—	—	**11**
Interp.	—	—	—	—	—	—	—	—	—	—	—	—	—	—	—	—	—	—	—	—	**15**

6. Attività della Giunta Municipale e del Consiglio Comunale - Anno 1981

	RIPARTIZIONI E SERVIZI																							
	Gabinetto del Sindaco	Segreteria generale	Affari legali	Personale - Organizz. uffici	Economato	Viabilità e trasporti	Istruzione	Amministrativa LL.PP. - Patrimonio immobiliare	Amministrativa urbanistica	Sport - Gioventù - Tempo libero - Turismo	Statistica	Edilizia abitativa	Imposte e tasse	Stato civile e cimiteri	Anagrafe - Servizio certif.	Commercio	Polizia	Elezioni e leva	Servizi sociali	Edilizia privata	Tutela dell'ambiente	Reparto scuole materne e asili nido	Lavoro e problemi sociali	Uff. di ragioneria - Ragioneria e ispett. di ragioneria	Biblioteche civiche e raccolte storiche
Proposte	32	2	9	115	193	130	135	155	146	95	35	105	17	12	1	26	8	5	405	25	409	—	56	147	1
Urgenti	23	6	3	268	63	36	74	42	43	55	5	12	4	2	—	12	3	2	152	—	25	5	30	24	1
Giunta	209	47	172	696	264	23	107	54	8	86	38	2	32	7	3	40	13	4	225	90	57	4	56	50	14
Delega	17	4	37	887	482	12	189	317	28	166	57	39	4	—	1	2	88	3	139	12	12	—	156	7	68
Nomine	150	3	—	—	—	—	—	—	—	—	—	—	—	—	—	—	—	—	—	—	—	—	—	—	—
O.D.G.	1	36	—	—	—	—	—	—	—	—	—	—	—	—	—	—	—	—	—	—	—	—	—	—	—
Interp.	2	18	—	—	—	—	—	—	—	—	—	—	—	—	—	—	—	—	—	—	—	—	—	—	—

	RIPARTIZIONE E SERVIZI																						**TOTALE**
	Musei civici	Serv. sgombro neve Ing. capo	Ispettorato tecnico LL.PP.	LL.PP. Fabbricati municipali	LL.PP. Edilizia scolastica	LL.PP. Coordinam. uff. tecnico e banca dati	LL.PP. Suolo pubblico	LL.PP. Ponti canali e fognature	LL.PP. Servizi elettrici, termici e industriali	LL.PP. Urbanistica	LL.PP. Piani regolatori	LL.PP. Edilizia privata	LL.PP. Ispett. circolazione e traffico	LL.PP. Impianti sportivi	Affari legali - Avvocatura comunale	Sanità	Uff. d'Igiene Uff. Veterinario	Mercato carni ingrosso	Uff. cultura	Servizio giardini e alberate	LL.PP. Edilizia residenziale pubblica	Comando vigili urbani	
Proposte	5	3	—	158	138	8	79	78	139	—	1	2	27	28	9	5	—	—	75	40	52	—	**3.111**
Urgenti	4	1	—	69	38	4	20	18	47	—	—	—	3	15	21	9	—	—	17	19	22	—	**1.197**
Giunta	6	1	8	52	11	4	23	12	39	5	4	3	2	5	20	38	2	1	18	18	8	6	**2.587**
Delega	40	—	8	167	269	16	123	58	223	5	1	1	47	31	144	18	—	—	92	149	126	1	**4.246**
Nomine	—	—	—	—	—	—	—	—	—	—	—	—	—	—	—	—	—	—	—	—	—	—	**153**
O.D.G.	—	—	—	—	—	—	—	—	—	—	—	—	—	—	—	—	—	—	—	—	—	—	**37**
Interp.	—	—	—	—	—	—	—	—	—	—	—	—	—	—	—	—	—	—	—	—	—	—	**20**

7. Prospetto sintetico del Bilancio di previsio

ENTRATA: Esercizio 1980

Entrate tributarie	Entrate derivanti da trasferimenti correnti dello Stato, regioni, altri enti pubblici	Entrate extratributarie	Entrate per alienaz. e ammortam. beni patrimoniali, trasferimento capitali e riscossione crediti	Entrate derivanti da accensione di prestiti	Partite di giro	**TOTALE COMPLESSIVO**
37.863.500.000	532.513.377.000	45.391.017.000	773.738.159.000	367.210.522.000	325.274.556.000	**2.081.991.131.000**

SPESA

DESCRIZIONE	Amministrazione Generale	Giustizia	Sicurezza pubblica e difesa	Istruzione e cultura	Trasporti e comunicazioni (*)	Azioni e interventi nel campo delle abitazioni
Esercizio 1980	174.936.019.000	2.431.884.000	17.008.553.000	182.758.069.000	220.235.341.000	90.287.666.000
Esercizio 1981	134.210.630.000	4.340.352.000	24.934.692.000	223.710.396.000	236.683.900.000	81.916.336.000

8. Prospetto sintetico del Bilancio consuntiv

ENTRATA: Esercizio 1979

DESCRIZIONE	Entrate tributarie	Compartecipazioni a tributi erariali	Entrate extratributarie	Entrate provenienti da alienaz. e ammortamenti di beni patrimoniali da trasferimenti di capitali, e da rimborso di crediti	Entrate provenienti da assunzione di prestiti	Contabilità speciali	Fondo di cassa	**TOTALE COMPLESSIVO**
Competenza	23.951.947.305	1.671.000	457.371.533.892	12.662.020.911	676.786.362.240	441.960.170.228	901.655.792	**1.613.635.361.368**
Residui esercizi precedenti	5.686.159.748	—	27.178.739.203	12.585.867.464	202.544.319.025	86.424.933.266	—	**334.420.018.706**

SPESA

DESCRIZIONE		Amministrazione Generale	Giustizia	Sicurezza pubblica e difesa	Istruzione e cultura	Trasporti e comunicazioni (*)	Azioni e interventi nel campo delle abitazioni	Azioni e interventi nel campo sociale
Esercizio 1979	competenza	109.968.668.454	2.157.991.146	16.902.099.271	146.017.604.721	—	17.400.036.007	110.347.811.562
	residui esercizio precedente .	21.778.053.462	180.287.551	1.900.522.948	36.715.825.583	—	7.170.940.663	19.202.669.046
Esercizio 1980	competenza	117.724.052.740	3.118.774.764	18.947.704.586	160.267.207.976	189.195.847.111	147.076.739.520	186.218.156.196
	residui esercizio precedente .	51.958.197.762	279.716.392	3.546.113.238	42.714.786.734	—	13.901.371.517	39.335.703.301

(*) La sezione « trasporti e comunicazioni » è stata istituita nel 1980 con l'entrata in vigore della nuova stesura del Bilancio (vedi legge n. 421) in precedenza tale voce era compresa in parte nelle « azioni

...er l'esercizio 1980 e per l'esercizio 1981

ENTRATA: Esercizio 1981

Entrate tributarie	Entrate derivanti da trasferimenti correnti dello Stato, regioni, altri enti pubblici	Entrate extratributarie	Entrate per alienaz. e ammortam. beni patrimoniali, trasferimento capitali e riscossione crediti	Entrate derivanti da accensione di prestiti	Partite di giro	**TOTALE COMPLESSIVO**
48.736.601.000	636.692.741.000	68.461.842.000	1.399.831.167.000	239.897.283.000	427.706.885.000	**2.821.326.519.000**

Azioni e interventi nel campo sociale	Azioni e interventi nel campo economico	Oneri non ripartibili	**TOTALE**	Spese per rimborso di prestiti	Partite di giro	**TOTALE COMPLESSIVO**
216.293.243.000	12.991.039.000	793.312.146.000	**1.710.253.960.000**	46.462.615.000	325.274.556.000	**2.081.991.131.000**
246.435.618.000	11.914.052.000	1.423.023.541.000	**2.387.169.517.000**	50.941.741.000	427.706.885.000	**2.865.818.143.000**

...er l'esercizio 1979 e per l'esercizio 1980

ENTRATA: Esercizio 1980

DESCRIZIONE	Entrate tributarie	Entrate per compartecipazione a tributi erariali e derivanti da trasferimenti correnti dello Stato	Entrate extratributarie	Entrate provenienti da alienaz. e ammortamenti di beni patrimoniali, da trasferimenti di capitali e da rimborso di crediti	Entrate provenienti da assunzione di prestiti	Contabilità speciali	Fondo di cassa	**TOTALE COMPLESSIVO**
Competenza	42.406.319.360	537.974.557.040	76.310.625.394	757.394.286.485	191.870.800.666	302.598.623.425	25.512.813.905	**1.934.068.026.275**
Residui esercizi precedenti	3.819.911.459	1.671.000	105.278.237.321	15.818.079.312	307.217.459.675	80.080.643.189	—	**512.216.001.956**

Azioni e interventi nel campo economico	Oneri non ripartibili	**TOTALE**	Spese per rimborso di prestiti	Contabilità speciali	Residui esercizi precedenti	Deficit di cassa	**TOTALE COMPLESSIVO**	Avanzo (+) o disavanzo (−) di amministrazione
263.143.610.270	22.589.407.096	**688.527.228.527**	450.049.108.989	441.960.170.228	—	—	**1.580.536.507.744**	+ 44.491.624.140
27.914.648.669	12.219.304.139	**127.082.252.061**	630.270.000	71.785.481.426	123.529.244.703	—	**323.027.248.190**	
6.869.812.107	761.516.725.949	**1.590.935.020.949**	39.232.516.883	302.598.623.425	—	—	**1.932.766.161.257**	+ 53.613.464.207
118.194.649.066	10.889.974.340	**280.820.512.350**	668.680.000	68.203.328.051	110.211.882.366	—	**459.904.402.767**	

...nterventi in campo sociale ed economico ».

9. Stato patrimoniale riassuntivo del Comune relativo agli anni 1978-1979-1980-1981

DESCRIZIONE	CONSISTENZA AL 31 DICEMBRE DEGLI ANNI			
	1978	1979	1980	1981
ATTIVITÀ				
Beni immobili patrimoniali:				
Terreni	14.698.451.000	14.627.977.000	16.000.387.000	16.070.474.000
Fabbricati	34.958.411.379	35.988.605.329	44.360.502.178	62.948.160.178
Canali e diritti d'acqua	23.500.000	23.500.000	23.500.000	23.500.000
Patrimonio ex E.C.A.:				
Terreni	4.872.000	4.872.000	4.872.000	4.872.000
Fabbricati	982.080.000	982.080.000	1.742.870.000	1.963.395.000
Beni immobili di uso pubblico per destinazione:				
Terreni adibiti o da adibirsi ad uso pubblico	7.625.038.000	7.126.611.000	7.633.011.000	8.182.672.000
Fabbricati adibiti o da adibirsi ad uso pubblico	117.739.892.000	130.584.042.000	137.994.382.000	145.711.467.000
Beni vincolati a scopi speciali:				
Terreni e fabbricati di proprietà delle Istituzioni Speciali amministrate dalla Città	1.036.100.000	252.000.000	252.000.000	—
Titoli:				
Istituzioni speciali amministrate dalla Città e lasciti diversi	176.802.400	176.802.400	265.423.365	1.594.008.186
Istituzioni speciali amministrate dall'E.C.A.	413.669.260	413.748.895	417.004.280	417.004.280
Diversi	13.750.000	13.750.200	13.750.200	13.750.200
Capitali:				
Disponibili	5.998.845.616	5.990.601.216	5.985.101.216	5.972.212.216
Capitale ex E.C.A.	116.311.946	118.395.353	119.705.581	121.130.407
In deposito verso terzi	40.453.637	44.203.637	49.421.637	1.930.000
Conferim. in c/ futuri aumenti capit. soc.	—	552.500.000	552.500.000	752.500.000
Mobili	16.589.760.000	18.598.463.000	21.256.867.000	25.105.745.748
Attività diverse	533.583.879	563.458.985	535.196.972	518.083.952
Fondo cassa	901.655.792	25.512.813.905	78.701.797.405	109.586.935.029
Credito ricupero aziende mun. spese mutuo	73.504.150	63.854.384	54.204.818	44.555.252
Tranvie municipali	7.844.929.146	9.336.644.412	18.519.434.761	24.128.373.685
Azienda elettrica municipale	134.876.818.769	140.003.662.550	149.000.525.543	164.468.655.485
Acquedotto municipale	31.831.627.958	36.262.400.791	39.113.400.765	40.744.625.884
Azienda municipalizzata raccolta rifiuti	9.237.931.156	11.835.216.114	12.549.944.750	14.246.442.868
Consorzio tranvie Torino-Rivoli	2.230.000	3.230.000	3.230.000	3.230.000
Soc. An. Torinese tranvie intercomunali (S.A.T.T.I.)	1.400.000.000	1.400.000.000	1.400.000.000	2.000.000.000
Crediti di amministrazione	342.575.744.282	520.824.164.292	588.184.995.559	707.966.840.177
Crediti per fideiussioni concessi a enti diversi	12.782.184.812	14.571.701.144	13.573.556.668	14.269.557.158
TOTALE DELLE ATTIVITÀ	**742.479.147.382**	**975.875.298.607**	**1.138.307.584.698**	**1.346.860.120.705**
Eccedenza passiva	**226.319.964.444**	**130.834.803.167**	**219.631.830.157**	**293.651.510.189**
TOTALE	**968.799.111.826**	**1.106.710.101.774**	**1.357.939.414.855**	**1.640.511.630.894**
PASSIVITÀ				
Debito costituito:				
Mutui e prestiti	464.777.956.468	472.510.450.147	596.812.405.816	730.456.325.910
Debiti diversi Aziende Municipalizzate:				
Fondo rinnovo - Prelievo per esecuzione impianti	64.202.614.369	73.701.280.848	86.604.440.061	99.782.868.986
Fondo ammort. opere devolvibili - Prelievo per esecuzione impianti	32.313.322.200	33.456.658.023	34.750.527.290	36.279.672.359
Fondo anzianità personale - Prelievo per esecuzione impianti	9.768.356.060	9.768.356.060	11.976.978.418	17.260.848.896
Deficit di cassa	—	—	—	—
Passività corrispondente ai beni e capitali vincolati a scopi speciali	1.640.321.860	856.301.496	948.177.845	2.024.762.666
Debiti di Amministrazione (residui passivi)	373.314.356.057	501.845.354.057	613.273.328.757	740.437.594.919
Debiti per fideiussioni concessi a enti diversi	12.782.184.812	14.571.701.144	13.573.556.668	14.269.557.158
TOTALE DELLE PASSIVITÀ	**968.799.111.826**	**1.106.701.101.774**	**1.357.939.414.855**	**1.640.511.630.894**
Eccedenza attiva	—	—	—	—
TOTALE	**968.799.111.826**	**1.106.710.101.774**	**1.357.939.414.855**	**1.640.511.630.894**

10. Situazione del Personale del Comune di Torino suddiviso per Ripartizione o Servizio e secondo le carriere di appartenenza al 31-XII-1981

RIPARTIZIONE O SERVIZIO	FUNZIONI CARATTERISTICHE PRINCIPALI SVOLTE DALL'UFFICIO	FUNZIONE							
		direttiva		di concetto		di ordine		salariati	
		Ruolo	Fuori ruolo o Supplente	Ruolo	Fuori ruolo o Supplente	Ruolo	Fuori ruolo o Supplente	Ruolo	Fuori ruolo o Supplente
	UFFICIO AMMINISTRATIVO								
Gabinetto del Sindaco	Manifestazioni civili, nazionali e internazionali, inaugurazione opere pubbliche, organizzazione convegni, conferenze, dibattiti. Rapporti con Enti. Corrispondenza del Sindaco. Collegamenti con la stampa. Pubblicazioni: « Rassegna-Stampa », « Torino-Notizie ». Segreteria « Commissione dei Capi Gruppo ». Nomina dei rappresentanti del Comune negli Organi Collegiali di Enti. Nomina membri delle commissioni comunali. Contributi vari. Segreteria Commissione partitica per la propaganda elettorale (adempimenti in occasione delle elezioni). Direzione burocratica dell'Assessorato alla cultura	5	—	25	—	1	1	16	—
Segreteria Generale	Convocazione del Consiglio. Ordini del giorno. Testo proposte di deliberazioni. Assistenza sedute del Consiglio. Pubblicazione delibere. Invio delibere e rapporti al CO.RE.CO. Esecutività delibere. Stesse incombenze citate per il Consiglio Comunale nei riguardi della Giunta. Segreteria delle Commissioni consiliari permanenti. Ufficio deposito atti in materia giudiziaria e amministrativa non potuti notificare. Servizio messi comunali; registrazione e notifica atti amministrativi. Archivio generale e Archivio storico	12	—	90	—	123	9	16	—
Legale	Servizio Avvocatura: difesa giudiziale e consulenza legale all'Amministrazione. Servizio Appalti: appalti-concorso, aste pubbliche, licitazioni private, stipulazione contratti. Reparto contratti: stipulazione o denuncia di atti contrattuali. Cancelleria Giudici Conciliatori ed incombenze relative	27	—	40	7	43	4	15	—
Personale	Adempimenti di assunzione del personale. Concorsi, trattamento economico e nomina. Provvedimenti disciplinari. Provvedimenti di carriera, congedi, aspettative, dispense dal servizio, malattie, ferie, permessi. Rapporti con organizzazioni sindacali e rappresentanze del personale. Personale ex IPAB. Adempimenti previsti dal Regolamento organico e dal Contratto di Lavoro	17	—	147	—	21	8	135	—
Approvvigionamenti ed Economato	Acquisto stampati e oggetti di cancelleria, di minuto consumo e di pulizia, mobili e arredi, vestiario di divisa e da lavoro; manutenzione e riparazione mobili e arredi. Provviste e distribuzione combustibile per riscaldamento. Servizio Litografia. Servizio trasporti e manovalanza, lavori di pulizia e di mantenimento. Gestione magazzini comunali. Servizio refezione scolastica per le scuole dell'obbligo e del preobbligo; controllo versamenti quote contribuzione relativi. Servizio mensa dipendenti comunali	8	—	91	—	49	11	101	8
Trasporti - Viabilità - Polizia	Problemi relativi a trasporti e viabilità. Rapporti con A.T.M., S.A.T.T.I., Consorzio Torino-Rivoli, SAGAT, enti e società del settore trasporti. Servizio amministrativo delle opere realizzate dall'Ispettorato Circolazione e Traffico. Permessi di transito e sosta. Polizia urbana e rurale. Rapporti col Comando Vigili Urbani. Ordinanze di polizia ed edilità, contravvenzioni a leggi e regolamenti, ingiunzioni, atti esecutivi, oggetti ritrovati e sequestrati, permessi, autorizzazioni ed iscrizioni di polizia, licenze taxi e vetture, autovetture e autobus, permessi per occupazione temporanea aree e spazi pubblici, permessi per mestieri vari (facchini, spazzacamini, ecc.)	2	—	13	—	1	—	7	—

(segue) 10. Situazione del Personale del Comune di Torino suddiviso per Ripartizione o Servizio e secondo le carriere di appartenenza al 31-XII-1981

RIPARTIZIONE O SERVIZIO	FUNZIONI CARATTERISTICHE PRINCIPALI SVOLTE DALL'UFFICIO	FUNZIONE							
		direttiva		di concetto		di ordine		salariati	
		Ruolo	Fuori ruolo o Supplente	Ruolo	Fuori ruolo o Supplente	Ruolo	Fuori ruolo o Supplente	Ruolo	Fuori ruolo o Supplente
Istruzione	Rapporti con autorità Statali, Regionali, Provinciali, Consigli di Circolo e d'Istituto, Enti Scolastici, altri Comuni. Rilevazioni statistiche nel settore dell'edilizia scolastica, dall'asilo nido alle scuole superiori in base ai distretti scolastici. Impostazione bilancio-programma. Scuole civiche medie superiori. Istituti speciali di educazione ed istruzione. Servizi di assistenza scolastica e di scuola integrata. Smistamento certificati provenienti dall'Ufficio Sanitario (vaccinazioni) e dall'anagrafe (cambi di indirizzo, emigrazioni ecc.) alle varie scuole. Borse di studio. Archivio scolastico. Attività di aggiornamento e qualificazione del personale	12	—	126	4	18	14	24	2
Amministrazione Patrimonio Immobiliare	Servizi amministrativi per le opere di costruzione di beni demaniali e patrimoniali. Acquisti, permute, vendite, costituzione servitù attive e passive, concessioni di diritti di superficie. Amministrazione dei beni patrimoniali del Comune. Gestione case economiche del Comune. Archivio documenti relativi al patrimonio immobiliare. Assicurazioni ed infortuni relativi al patrimonio immobiliare. Pratiche relative alle vie private soggette a servitù pubblica. Sistemazione vie private con concorso dei frontisti	5	—	35	3	16	1	20	10
Amministrativa Urbanistica	Settore di espropriazione: procedimenti di occupazione temporanea e d'urgenza. Procedimenti espropriativi. Settore urbanistica: approvazione progetti. Procedura approvazione P.R.G. o varianti. Procedura di individuazione delle zone di recupero e delle aree, immobili, ecc. da assoggettare ai piani di recupero. Procedura per approvazione di Piani particolareggiati. Piani per l'edilizia economica e popolare. Piani degli insediamenti produttivi. Procedura per l'approvazione del P.P.A. Pareri in materia urbanistica. Pareri per concessione del credito agevolato all'industria. Autorizzazione alla coltivazione delle cave e torbiere	8	—	9	—	—	2	3	—
Imposte e Tasse	Tasse di pubblicità, imposta sui cani, tassa raccolta rifiuti, tassa per l'occupazione del suolo pubblico, diritti di affissione, INVIM, ILOR. Controllo dichiarazioni IRPEF e formulazione di proposte di accertamento	10	—	103	—	24	28	31	—
Stato Civile e Cimiteri	Dichiarazioni di nascita e registrazione. Dichiarazioni di riconoscimento e registrazione di sentenze di disconoscimento di figli, di filiazione legittima, di affiliazione, di adozione ed eventuali revoche. Dichiarazioni di decesso. Perdita e acquisto della cittadinanza. Pubblicazioni di matrimonio. Matrimoni civili, trascrizione matrimoni concordatari e celebrati all'estero, sentenze di nullità e di rettifica. Archivio atti e tenuta registri di stato civile. Rilascio di certificazioni. I registri di cittadinanza, nascita, matrimonio e morte sono tenuti in doppio originale	10	—	83	—	14	13	154	32
Anagrafe	Iscrizioni e cancellazioni dal registro della popolazione per immigrazione, emigrazione o per variazione dovuta ad atti di Stato Civile (queste operazioni vengono effettuate sui registri individuali e di famiglia). Rilascio di carte d'identità e libretti di lavoro. Aggiornamento, sullo schedario di famiglia, dei movimenti interni degli iscritti. Certificati di residenza, di stato di famiglia, di cittadinanza, di esistenza in vita, certificati storici, atti di notorietà, autenticazione di fotografia, di firma, consegna di libretti e decreti di pensione ecc.	3	—	208	—	71	30	35	—
Commercio	Pratiche relative al commercio fisso al minuto, al commercio ambulante, ai pubblici esercizi per la somministrazione di alimenti e bevande, al commercio di cose antiche o usate. Autorizzazione alla rivendita di giornali e riviste. Vigilanza nell'applicazione dei provvedimenti in materia di regolamentazione dei prezzi al consumo. Orari di apertura e chiusura degli impianti stradali di distribuzione di carburanti. Attività di parrucchiere e mestieri affini. Gestione del mercato ortofrutticolo all'ingrosso, del mercato all'ingrosso dei fiori, del mercato all'ingrosso dei prodotti ittici. Sorveglianza amministrativa sul mercato bestiame e mercato carni. Rapporti amministrativi con la centrale del latte	11	—	70	—	48	7	30	—

Sport - Gioventù - Tempo Libero	Servizio dello Sport. Gestione impianti sportivi, centri comunali di formazione sportiva. Promozione sportiva per ragazzi e adulti. Ufficio per il tempo libero. Promozione attività del settore ed, in particolare, costituzione e funzionamento dei « Centri d'incontro ». Servizio civile sostitutivo del servizio militare. Servizio bagni e gabinetti pubblici	10	—	73	—	133	3	415	—
Elezioni e Leva	Servizio elettorale: tenuta revisioni semestrali e dinamiche delle liste elettorali. Operazioni riguardanti le revisioni dinamiche straordinarie in occasione di consultazioni elettorali. Schedario elettorale e suo aggiornamento. Tenuta fascicoli personali degli elettori. Aggiornamento indirizzi di elettori residenti all'estero. Ripartizione del Comune in sezioni del Consiglio Comunale e Consigli Circoscrizionali. Nomina scrutatori. Ricevimento plichi provenienti dai seggi elettorali. Elenchi giudici popolari di Corte di Assise e Corte di Assise d'appello. Rilascio certificati elettorali. Servizi militari: formazioni delle liste di giovani. Formazione trimestrale delle liste di leva aggiuntive dei giovani dichiarati rivedibili. Operazioni relative alla precettazione dei giovani per la visita di leva. Formazione e tenuta dei ruoli matricolari comunali. Rilascio di certificati di natura militare	3	—	84	—	15	27	21	—
Servizi sociali	Assistenza inabili mediante assistenza economica continuativa, assistenza domiciliare, affidamento familiare, accoglimento in comunità alloggio, ricoveri in istituto. Assistenza economica straordinaria (senza tetto, disoccupati). Assistenza economica in favore delle famiglie dei detenuti e delle vittime del delitto, assistenza post-penitenziaria. Soggiorni climatici per anziani. Rapporti con istituzioni private e pubbliche di assistenza e beneficienza. Controllo e coordinamento enti assistenziali. Gestione della Residenza « Città di Torino ». Servizi socio-sanitari di quartiere. Comunità alloggio per anziani. Servizio mensa per anziani. Amministrazione di fondazioni	9	—	170	5	28	3	214	—
Problemi della casa - Edilizia pubblica e Privata	Concessioni edilizie, licenze di abitabilità, autorizzazioni per ponteggi e steccati, permessi di tinteggi e restauro facciate, ordinanze e dinieghi di costruzione, concessioni precarie su suolo demaniale comunale. Impianti distribuzione carburante. Ordinanze sospensioni lavori, sequestro cantieri, ordinanze di demolizione, denunce all'autorità giudiziaria, « fiscalizzazione » opere abusive. Archivio edilizio. Coordinamento interventi nel settore dell'edilizia economica e popolare, legge 167. Sezione problemi della casa: interventi abitativi pubblici, coordinamento con l'IACP; gestione affitti ed indennità relative alle abitazioni acquisite dal Comune con provvedimenti di emergenza	5	—	34	11	5	6	6	—
Ecologia	Rapporti fra Comune e le Aziende Acquedotto Municipale e Raccolta Rifiuti, partecipazione della Città nei Consorzi per la realizzazione degli impianti di smaltimento dei rifiuti solidi urbani, gestione Servizio Speciale Nettezza Urbana. Rapporti con Italgas e Snam. Parte amministrativa degli impianti telefonici, ascensori e montacarichi del Comune. Adempimenti con ENPI per il rilascio dei permessi di impianto ed esercizio ascensori. Problemi relativi all'ecologia e tutela dell'ambiente nell'ambito del territorio cittadino, cura rapporti nella materia specifica con Regione e Provincia	4	—	15	—	2	—	7	—
Lavoro e Problemi sociali - Turismo	Amministrazione e gestione cantieri lavoro. Corsi di riqualificazione per disoccupati. Gestione centri di addestramento professionale. Corsi teorico-complementari per apprendisti. Scuola per apprendisti giardinieri « G. Ratti ». Promozione studi, ricerche, convegni su problemi relativi al mondo del lavoro. Rilascio della licenza per l'esercizio del mestiere di guida, interprete, corriere o portatore alpino, maestro di sci. Licenze per alberghi, pensioni, trattorie, osterie, caffè ed altri esercizi in cui si vendono o si consumano bevande non alcooliche, sale pubbliche per biliardi o per altri giochi leciti, stabilimenti bagni, esercizi di rimessa autoveicoli. Promozione attività ricreative e sportive, gestione impianti e servizi complementari alle attività turistiche, rifugi alpini, campeggi. Apprestamento e gestione aree attrezzate per l'insediamento di imprese artigiane nel rispetto della pianificazione territoriale regionale	2	—	27	—	4	—	28	—
Servizio affissioni	Servizio dipendente dalla Ripartizione Imposte e Tasse. Problemi relativi alle affissioni negli spazi pubblici e su pubbliche vie	—	—	8	—	1	—	36	—
Colonia Città di Torino, Loano	Servizio gestito dalla Ripartizione Servizi sociali. Gestione e funzionamento della colonia	1	—	4	—	8	—	41	—

(segue) 10. Situazione del Personale del Comune di Torino suddiviso per Ripartizione o Servizio e secondo le carriere di appartenenza al 31-XII-1981

RIPARTIZIONE O SERVIZIO	FUNZIONI CARATTERISTICHE PRINCIPALI SVOLTE DALL'UFFICIO	FUNZIONE							
		direttiva		di concetto		di ordine		salariati	
		Ruolo	Fuori ruolo o Supplente	Ruolo	Fuori ruolo o Supplente	Ruolo	Fuori ruolo o Supplente	Ruolo	Fuori ruolo o Supplente
Decentramento e organizzazione	Attuazione dei provvedimenti relativi al decentramento amministrativo e alla sua evoluzione, rapporti con gli organi del Decentramento. Centri Civici. Rilevamenti e analisi delle strutture e sullo stato degli Uffici e servizi, verifica grado di funzionalità e proposte relative al riassetto e ristrutturazione degli Uffici. Controllo gestione e attuazione programmi	29	—	112	—	14	—	78	—
Statistica	Rapporti con l'ISTAT. Censimenti. Rilievi statistici. Coordinamento attività statistiche nell'ambito del Comune. Annuari, bollettini e pubblicazioni statistiche. Biblioteca e archivio statistico. Numero indice costo della vita e commissione relativa. Commissione tecnica per controllo prezzi al minuto. Numerazione civica e commissione relativa. Toponomastica e commissione relativa. Statistica agraria. Comitato comunale per l'agricoltura	4	—	26	32	10	90	9	17
Centro Raccolta Dati	Centro elettronico raccolta ed elaborazione dati. Gestione programmi in corso e formazione nuovi programmi. Studi ed analisi per meccanizzazione dei servizi. Aree applicative: Anagrafe, Ragioneria, Personale, Commercio, Igiene e sanità, Tasse, Ispettorato tecnico LL.PP.	14	—	25	—	46	2	3	—
Biblioteche Civiche	Gestione e funzionamento della Biblioteca Civica. Raccolta bodoniana. Sezione giobertiana. Biblioteche circolanti. Giardini di lettura. Rapporti con sovrintendenza bibliografica. Biblioteca musicale « A. Della Corte »	5	—	54	—	4	2	115	—
Museo del Risorgimento	Gestione e funzionamento del Museo	—	—	1	—	—	—	8	—
Musei Civici	Gestione e funzionamento delle Raccolte d'arte. Palazzo Madama, Museo arte antica. Galleria d'arte moderna. Castello Medioevale. Museo Pietro Micca. Mole antonelliana. Rapporti Comune e Enti ed istituti di cultura ed arte	9	—	8	—	1	1	66	—
Nettezza urbana	Servizio dipendente della Ripartizione ecologia. Gestione e funzionamento del Servizio di pulizia della città	—	—	11	—	—	—	380	—
	UFFICIO DI RAGIONERIA								
Ragioneria	Bilancio di previsione. Conto consuntivo. Contabilità generale. Impegni di spesa. Controllo contabile e registrazione delle ordinazioni di spese e delle successive liquidazioni. Mandati di pagamento. Contabilità speciali. Prestiti di emissione diretta del Comune. Contabilità relativa alla contrazione di mutui e loro ammortamento. Emissione reversali di riscossione. Compilazione ruoli di entrate patrimoniali e relativi controlli. Promozione atti coattivi per la riscossione delle entrate. Rapporti con esattore e tesoriere comunale. Controllo contabile provvedimenti relativi a nomine e trattamento economico del personale. Competenze personale dipendente. Pensioni municipali. Rapporti con Istituti di Previdenza e assistenza del personale. Compilazione ruoli contributi previdenziali e assistenziali. Denuncia annuale IRPEF. Rapporti di natura economico-finanziaria con aziende municipalizzate o a partecipazione comunale. Registri di contabilità IVA. Contabilità delle farmacie comunali. Nucleo raccordo contabile per l'esame dei bilanci-programma	31	—	92	—	10	1	12	—
Ispettorato di Ragioneria	Vigilanza sulla conservazione del patrimonio comunale. Tenuta inventario generale del patrimonio mobiliare e immobiliare. Contabilità movimento magazzini municipali. Contabilità e riparto spesa servizi effettuati dall'Officina municipale e dalla Autorimessa. Riscontro movimento denaro e valori, verifiche contabili delle casse esistenti presso i servizi municipali. Controllo giornaliero di casse e verifiche mensili con la Tesoreria. Controllo rendiconti gestioni speciali (Colonia di Loano, corsi per handicappati, Patronato scolastico). Fornitura valori bollati e bollettari vari alle ripartizioni. Controlli di bilanci in cui è interessata la Città. Verifica documenti per riscossioni e pagamenti. Trattazione questioni tributarie. Predisposizione denuncia annuale Persone Giuridiche. Ricorsi. Risposte a quesiti di natura fiscale sottoposti dalle varie Ripartizioni al parere dell'Ispettorato								

	UFFICIO TECNICO DEI LAVORI PUBBLICI								
Direzione e Ispettorato	Analisi costi ed elenchi prezzi. Revisione dei preventivi di spesa e dei capitolati d'appalto. Controllo sullo sviluppo dei lavori. Revisione della contabilità e delle liquidazioni delle opere pubbliche. Collaudi. Prove sui materiali. Laboratorio sperimentale. Segreteria dell'Ingegnere capo. Fototeca	7	—	18	7	1	2	17	—
Fabbricati municipali	Manutenzione ordinaria e straordinaria di tutti gli stabili ed impianti del Comune, degli stabili di terzi adibiti ad ufficio e servizi municipali, a musei o pinacoteche, nonché le demolizioni di stabili fatiscenti e le demolizioni per espropri e per esecuzioni di ufficio. Studi e progettazioni di tutte le nuove opere di istituto del Comune ad eccezione della sola edilizia scolastica. Perizie e consulenze tecniche	19	—	60	—	4	1	3	—
Edilizia Scolastica Econ. Popolare	Programmazione, progettazione, direzione lavori per la realizzazione delle strutture di sostegno delle attività culturali (musei e biblioteche, ecc.) ed alle attività educative e ricreative a livello delle scuole del preobbligo, dell'obbligo e del postobbligo cui è ente obbligato il Comune. Manutenzione, esclusa quella degli impianti termici ed elettrici, delle strutture edilizie sopra citate	18	—	64	—	2	—	3	—
Suolo pubblico - Servizio giardini e alberate	Progettazione ed esecuzione delle nuove opere stradali, comprese le vie private oggetto di particolari convenzioni, parcheggi ecc. Opere di manutenzione ordinaria e straordinaria di circa 1.200 km di vie, corsi, piazze con una superficie pari a 17 milioni di mq. Opere di ripristino di pavimentazioni e attrezzature varie manomesse da enti, società e privati concessionari di impianti ubicati nel sottosuolo e sul suolo pubblico. Studio, progettazione e realizzazione delle aree verdi pubbliche e di servizio. Formazione delle alberature lungo i corsi e le vie. Manutenzione verde già esistente. Decorazioni floreali in occasione di manifestazioni. Direzione scuola per apprendisti giardinieri « A. Ratti »	20	—	130	—	177	4	86	—
Ponti, canali e fognature	Progettazione completa, comprensiva della calcolazione statica e di tutti i particolari esecutivi, delle opere d'arte a servizio della viabilità cittadina. Direzione, sorveglianza e contabilizzazione dei lavori di cui sopra. Manutenzione e conservazione dei manufatti esistenti. Progettazione completa, comprensiva di calcolo idraulico, della rete di fognatura bianca e nera. Direzione, sorveglianza e contabilizzazione dei lavori eseguiti. Manutenzione e conservazione della rete di fognatua esistente. Canali irrigui industriali. Sorveglianza utenze irrigue. Esame e accettazione progetti di privati relativi alle fognature interne degli stabili. Emissione di ordinanze e perizie in merito a canalizzazioni private. Esame pratiche relative a cavi, condotte, tubazioni	9	—	30	—	1	3	33	—
Servizi elettrici - Termici - Industriali	Gestione e manutenzione ordinaria e straordinaria e nuovi impianti di illuminazione pubblica della Città. Gestione e manutenzione ordinaria e straordinaria degli impianti elettrici di competenza del Comune. Manutenzione ordinaria e straordinaria degli impianti termici del Comune, degli ascensori, dei telefoni, radiotelefoni, pesi e orologi, estintori di competenza del Comune	15	—	125	—	144	1	167	—
Urbanistica	Varianti al Piano Regolatore Generale. Studi riguardanti il centro storico. Piani particolareggiati di esecuzione del P.R.G. Piano per l'edilizia economica e popolare di cui alla legge 18-4-1962 n. 167. Formazione di P.P.A. e piani di lottizzazioni. Raccolta ed elaborazione dati statistici e collaborazione con i centri di calcolo Comunale e Regionale; collaborazione e contatti con Uffici regionali, provinciali, Comprensoriali e dei Comuni della prima cintura. Predisposizione degli elaborati necessari ad inserire gli strumenti urbanistici della Città nella realtà comprensoriale	14	—	19	8	1	3	7	—
Piani Regolatori	Allestimento pratiche per l'esproprio. Stima del valore degli immobili oggetto di trattative di compravendita. Canone di locazione di stabili. Esame dei progetti di depositi di carburanti. Accertamento situazione giuridico-patrimoniale di strade, ecc. occorrente ad altre Ripartizioni per istruzione pratiche di competenza. Studio e tracciamento nuove strade previste dal P.R.G. Conservazione e aggiornamento cartografie. Completamento cartografia tecnica in scala 1:1.000 e formazione nuova cartografia in scala 1:2.000	6	—	23	17	11	—	2	—

(segue) 10. Situazione del Personale del Comune di Torino suddiviso per Ripartizione o Servizio e secondo le carriere di appartenenza al 31-XII-1981

RIPARTIZIONE O SERVIZIO	FUNZIONI CARATTERISTICHE PRINCIPALI SVOLTE DALL'UFFICIO	FUNZIONE							
		direttiva		di concetto		di ordine		salariati	
		Ruolo	Fuori ruolo o Supplente	Ruolo	Fuori ruolo o Supplente	Ruolo	Fuori ruolo o Supplente	Ruolo	Fuori ruolo o Supplente
Edilizia privata	Licenze di costruzione, abitazione ed occupazione. Preparazione, organizzazione e conduzione della Commissione Igienico-Edilizia. Controllo dell'attività edilizia su tutto il territorio cittadino. Emissione ordinanze. Ispezione edilizia, ordini di sgombero. Licenze per insegne pubblicitarie varie e di negozi. Autorizzazione per restauri e tinteggi. Autenticazione disegni, certificati sulla consistenza e sul tipo degli edifici. Indagini e studi di natura statistica ed urbanistica	7	—	20	—	2	—	3	—
Ispettorato Circolazione Traffico	Studio problemi del traffico cittadino e organizzazione della disciplina inerente. Provvedimenti di viabilità a mezzo segnaletica verticale ed orizzontale. Impianti semaforici e segnali luminosi di circolazione. Manutenzione ordinaria e straordinaria della segnaletica e degli impianti semaforici. Esame di progetti di opere riguardanti la viabilità ed il traffico. Fermate e disciplina dei mezzi pubblici di trasporto. Vigilanza sulle opere che interessano il suolo pubblico e la viabilità. Pratiche amministrative concernenti l'applicazione delle norme per la disciplina della circolazione e relative ordinanze. Cura in via amministrativa dell'esame delle pratiche inerenti l'occupazione del suolo pubblico. Rapporti tra il Comune ed altri Enti in fatto di pubblici trasporti. Statistiche.	11	—	26	—	24	2	3	—
Autoveicoli e Servizi meccanizzati	Gestione autoparco municipale e sua parziale conduzione. Riparazione e revisione ordinaria degli automezzi. Servizio Sgombro neve. Manutenzione, costruzione e riparazione di attrezzature meccaniche, macchinari vari, mobilio. Distribuzione e manutenzione macchinari e attrezzi relativi al Servizio Sgombro Neve. Manutenzione e provvista materiale per la propaganda e l'allestimento dei seggi nelle consultazioni elettorali Manutenzione attrezzature parchi gioco della Città, panchine pubbliche, ecc.	3	—	2	—	17	2	191	—
	UFFICIO D'IGIENE e SANITÀ								
Ufficio Sanitario - Direzione Assistenza Sanitaria legale	Condotte mediche ed ostetriche. Assistenza sanitaria gratuita. Proposte di ricoveri ospedalieri e contestazioni. Polizie mortuarie. Archivio e protocollo. Casellario ecografico generale. Laboratorio e segreteria del Medico capo. Problemi di organizzazione e di ampliamento degli ospedali. Guardia medica permanente. Visite medico-fiscali per il personale dipendente dal Ministero P.I. Visite medico-fiscali al personale dello Stato. Gestione Centrale operativa Soccorso Urgente	25	148	35	28	46	5	49	—
Profilassi malattie infettive	Profilassi delle malattie infettive e sociali. Dispensario d'igiene sociale. Dispensari anti-venerei. Istituto dermopatico municipale. Stazione di disinfezione e disinfestazione. Trasporto ammalati infettivi e acuti. Iniezioni conservative	12	—	20	—	46	4	68	—
Igiene infantile e scolastica	Igiene materna e infantile. Igiene e vigilanza scolastica. Controllo sanitario del personale didattico. Problemi igienico-sanitari riguardanti scuole materne, scuole speciali, colonie. Vigilanza sul baliatico. Centro psicopedagogico	67	—	133	3	4	—	11	—
Vigilanza sanitaria su alimenti e bevande	Vigilanza igienico-sanitaria e repressione frodi sugli alimenti e bevande negli spacci, banchi ambulanti, frigoriferi, depositi, ristoranti, mense aziendali, laboratori. Centrale del latte. Mercato ortofrutticolo. Vigilanza sulle persone addette alla preparazione e vendita di sostanze alimentari e bevande	3	—	15	—	14	2	5	—
Igiene del suolo e dell'abitato	Igiene dell'edilizia e delle abitazioni. Rumori molesti. Vigilanza sull'artigianato, sugli affittacamere e sugli alberghi, vigilanza sui locali di pubblico ritrovo	1	—	11	—	5	—	2	—

Vigilanza sulle professioni sanitarie - Attestazioni sanitarie	Vigilanza sulle professioni sanitarie. Attestazioni sanitarie. Visite fiscali per il personale del Comune, delle Aziende municipalizzate e di altri Enti pubblici e privati. Cura antirabbica	5	—	6	—	—	1	4	—
Igiene Industriale	Problemi dell'inquinamento in generale. Igiene del suolo, dell'abitato e dell'atmosfera urbana. Igiene industriale. Vigilanza sulle persone addette ai lavori domestici. Accertamenti sanitari per il rilascio dei libretti di lavoro. Tutela sanitaria dei luoghi di lavoro e prevenzione infortuni	3	—	20	—	9	—	2	—
Farmacie Comunali	Gestione e funzionamento delle Farmacie Comunali	42	—	49	—	—	—	58	—
	UFFICIO VETERINARIO								
Vigilanza sanitaria sugli alimenti	Vigilanza igienico-veterinaria e repressione frodi sugli alimenti di origine animale, negli spacci, banchi ambulanti, frigoriferi, depositi, ristoranti, mense aziendali, laboratori di alimenti di origine animale. Mercato ittico	4	—	4	—	19	—	2	—
Polizia Veterinaria e Profilassi Malattie Infettive	Profilassi e vigilanza zooiatrica. Zoonosi. Piani di risanamento e bonifica sanitaria. Monticazione e demonticazione. Vacche lattifere. Stalle. Stallaggi. Zootecnica ed Igiene rurale. Vigilanza sui concentramenti di animali. Monta taurina e fecondazione artificiale. Interventi diagnostici. Sardigne. Assistenza sanitaria gratuita agli aventi diritto. Canile municipale. Polizia veterinaria	4	—	5	—	12	—	33	—
Nuovo Macello Civico	Vigilanza annonaria e amministrativa sul civico macello, sul mercato bestiame e sul mercato delle carni. Vigilanza sanitaria sul civico macello, sul mercato bestiame e sul mercato delle carni. Trasporto carni. Bassa macelleria. Raccolta e lavorazione sottoprodotti. Frigoriferi dello stabilimento. Laboratorio micrografico e batteriologico.	8	—	2	—	40	—	23	—
	VIGILI URBANI								
Comando Corpo Vigili Urbani	Il Corpo è Organo di polizia municipale e tutela la sicurezza, l'ordine ed il decoro cittadino; presta opera di soccorso, in occasione di pubblici o privati infortuni. Nell'ambito del territorio del Comune, al Corpo dei Vigili Urbani sono demandate le principali seguenti attribuzioni: *a*) vigilare all'osservanza delle leggi, dei regolamenti, delle ordinanze e delle altre disposizioni emanate dagli organi competenti, con particolare riguardo alle norme concernenti la polizia urbana e rurale, la circolazione stradale, l'edilizia, l'igiene e l'annona; *b*) eseguire servizi di polizia stradale attribuiti dalla legge ai vigili urbani; *c*) concorrere nell'opera di soccorso in caso di privati o pubblici infortuni; *b*) cooperare con altri agenti della Forza pubblica al mantenimento dell'ordine e della sicurezza pubblica. Servizi di polizia anagrafica, rilevazioni statistiche, accertamenti ai fini del conferimento di assegni di assistenza	31	—	112	—	874	—	155	—
	SERVIZI ISTRUZIONE								
Asili Nido	Gestione e funzionamento degli asili nido comunali	13	—	446	229	—	—	—	—
Scuole Materne	Direzione generale e didattica. Gestione e funzionamento delle Scuole Materne. Economato scuole materne. Coordinamento pedagogico delle scuole materne convenzionate e non convenzionate. Centri di documentazione. Centro stampa. Bidelle cuoche delle scuole materne statali e comunali	80	—	1110	215	69	—	4213	—
Scuola elementare integrata a tempo pieno comunale	Insegnanti scuola integrata. Econome. Insegnanti tempo pieno comunale. Bidelli scuole elementari	—	—	695	143	—	—	—	11
Scuole superiori e professionali	Civica scuola magistrale. Civico istituto professionale « Balbis ». Civico istituto tecnico femminile « Clotilde di Savoia ». Bidelli di Istituti Magistrali e Licei Classici e delle scuole civiche superiori	47	—	37	57	5	—	—	—
C.A.P.	Centri di addestramento professionale	—	—	—	—	—	—	—	—

11. Attività del Tribunale Regionale Amministrativo

ANNI	Ricorsi presentati	Sentenze emesse	Pronunce interlocutorie	Cessata materia del contendere	Perenzione	Rinunzie	Inammissibilità	Improcedibilità	Irricevibilità	Illegittimità	Difetto giurisdizione	Accoglimento	Rigetto	Ricorsi pendenti al 31-12	ORDINANZE EMESSE			
															di sospensione dell'esecuzione dei provvedimenti impugnati	Ordinanze istruttorie collegiali	Ordinanze istruttorie presidenziali	Ordinanze di rinvio alla Corte Costituzionale
1979	2.042	614	2	14	8	36	58	18	6	—	1	302	169	7.239	355	144	262	—
1980	**1.735**	**1.181**	**5**	**8**	**363**	**143**	**84**	**58**	**5**	**1**	**—**	**325**	**189**	**7.717**	**428**	**162**	**260**	**—**
1981	**1.736**	**1.373**	**138**	**21**	**377**	**139**	**114**	**59**	**20**	**—**	**3**	**299**	**203**	**7.996**	**490**	**30**	**71**	**—**

12. Personale del Comune

DESCRIZIONE	PERSONALE DEL COMUNE IN SERVIZIO ALL'ULTIMO GIORNO DI CIASCUN MESE DELL'ANNO 1980																					
	GENNAIO		FEBBRAIO		MARZO		APRILE		MAGGIO		GIUGNO		LUGLIO		AGOSTO		SETTEMBRE		OTTOBRE		NOVEMBRE		DICEMBRE	
	Ruolo	Fuori ruolo	Ruolo	Fuori ruolo	Ruolo	Fuori ruolo	Ruolo	Fuori ruolo	Ruolo	Fuori ruolo	Ruolo	Fuori ruolo	Ruolo	Fuori ruolo	Ruolo	Fuori ruolo	Ruolo	Fuori ruolo	Ruolo	Fuori ruolo	Ruolo	Fuori ruolo	Ruolo	Fuori ruolo
Impiegati tecnici ed amministrativi e servizi assistenziali	2.449	—	2.445	—	2.459	—	2.459	—	2.459	—	2.459	—	2.458	—	2.720	—	2.710	—	2.704	—	2.790	—	2.784	—
Sanitari	576	15	579	15	621	15	624	15	622	15	626	15	626	15	609	15	608	15	607	15	600	15	599	15
Corpo dei Vigili Urbani	1.082	—	1.175	—	1.169	—	1.173	—	1.177	—	1.178	—	1.176	—	1.174	—	1.171	—	1.170	—	1.171	—	1.171	—
S.I.C. (ufficio stralcio)	202	—	201	—	198	—	198	—	198	—	197	—	197	—	99	—	99	—	99	—	97	—	97	—
Salariati	7.159	—	7.157	—	7.169	—	7.154	—	7.162	—	7.208	—	7.225	—	7.193	—	7.302	—	7.329	—	7.460	—	7.481	—
TOTALE	**11.468**	**15**	**11.557**	**15**	**11.616**	**15**	**11.608**	**15**	**11.618**	**15**	**11.668**	**15**	**11.682**	**15**	**11.795**	**15**	**11.890**	**15**	**11.909**	**15**	**12.118**	**15**	**12.132**	**15**
IN COMPLESSO	**11.483**		**11.572**		**11.631**		**11.623**		**11.633**		**11.683**		**11.697**		**11.810**		**11.905**		**11.924**		**12.133**		**12.147**	
ISTRUZIONE																								
Personale scuola integrata	—	878	—	889	—	888	—	890	768	120	767	119	767	119	767	119	765	112	726	98	722	138	721	149
Presidi ed Insegnanti Scuole Secondarie	113	52	112	52	112	52	112	51	112	51	112	51	112	51	112	50	111	50	110	51	110	56	109	58
Personale Asili Nido	461	—	482	—	483	—	485	—	512	—	529	—	527	—	523	—	518	—	514	—	514	—	513	—
Personale Scuole materne	956	174	956	174	956	174	956	174	956	174	956	174	957	174	931	174	929	174	923	173	921	172	920	172
Istruttori C.A.P.	—	158	—	170	—	177	—	178	—	178	—	178	—	178	—	178	—	178	—	178	—	178	—	172
Insegnanti - Econome - Loano	178	2	176	2	177	2	177	2	177	2	177	2	175	2	88	2	88	2	88	2	88	2	88	2
Bidelli - bidelle - bidelle-cuoche provvisorie	—	3	—	3	—	3	—	3	—	3	—	3	—	3	—	4	—	3	—	3	—	4	—	4
TOTALE	**1.708**	**1.267**	**1.726**	**1.290**	**1.728**	**1.296**	**1.730**	**1.298**	**2.525**	**528**	**2.541**	**527**	**2.538**	**527**	**2.420**	**527**	**2.410**	**519**	**2.361**	**505**	**2.355**	**550**	**2.351**	**557**
IN COMPLESSO	**2.975**		**3.016**		**3.024**		**3.028**		**3.053**		**3.068**		**3.065**		**2.947**		**2.929**		**2.866**		**2.905**		**2.908**	
INCARICATI	—	181	—	179	—	181	—	178	—	187	—	203	—	206	—	205	—	208	—	217	—	217	—	217
TOT. GENERALE IN COMPLESSO	**14.639**		**14.767**		**14.836**		**14.829**		**14.873**		**14.954**		**14.968**		**14.962**		**15.042**		**15.007**		**15.255**		**15.272**	

13. Personale del Comune

DESCRIZIONE	PERSONALE DEL COMUNE IN SERVIZIO ALL'ULTIMO GIORNO DI CIASCUN MESE DELL'ANNO 1981																					
	GENNAIO		FEBBRAIO		MARZO		APRILE		MAGGIO		GIUGNO		LUGLIO		AGOSTO		SETTEMBRE		OTTOBRE		NOVEMBRE		DICEMBRE	
	Ruolo	Fuori ruolo	Ruolo	Fuori ruolo	Ruolo	Fuori ruolo	Ruolo	Fuori ruolo	Ruolo	Fuori ruolo	Ruolo	Fuori ruolo	Ruolo	Fuori ruolo	Ruolo	Fuori ruolo	Ruolo	Fuori ruolo	Ruolo	Fuori ruolo	Ruolo	Fuori ruolo	Ruolo	Fuori ruolo
Impiegati tecnici ed amministrativi e servizi assistenziali	2.805	—	2.874	—	2.870	—	2.949	2	2.949	2	2.934	111	2.976	112	3.000	110	3.051	108	3.119	108	3.411	107	3.173	107
Farmacie Comunali	92	—	92	—	92	—	92	—	92	—	92	—	92	—	91	—	91	—	91	—	91	—	91	—
Corpo dei Vigili Urbani	1.170	—	1.167	–	1.163	—	1.159	—	1.159	—	1.159	—	1.156	—	1.155	—	1.158	—	1.157	—	1.155	—	1.152	—
S.I.C. (ufficio stralcio)	95	—	95	—	95	—	95	—	95	—	95	—	94	—	91	—	75	—	75	—	67	—	67	—
Salariati	7.463	4	7.439	4	7.440	2	7.253	2	7.253	2	7.247	2	7.286	2	7.346	2	7.352	2	7.430	2	7.247	2	7.500	2
TOTALE	**11.625**	**4**	**11.667**	**4**	**11.660**	**2**	**11.548**	**4**	**11.548**	**4**	**11.527**	**113**	**11.604**	**114**	**11.683**	**112**	**11.727**	**110**	**11.872**	**110**	**11.971**	**109**	**11.983**	**109**
IN COMPLESSO	**11.629**		**11.671**		**11.662**		**11.552**		**11.552**		**11.640**		**11.718**		**11.795**		**11.837**		**11.982**		**12.080**		**12.092**	
ISTRUZIONE																								
Presidi ed Insegnanti Scuole Secondarie	109	59	108	59	106	61	106	64	106	64	106	64	105	62	105	64	100	64	100	62	98	61	98	60
Personale Asili Nido	511	—	507	—	507	—	504	—	504	—	501	—	500	—	499	—	488	—	476	—	479	—	479	—
Personale Scuole materne	919	172	919	172	1.084	4	1.083	4	1.083	4	1.081	—	1.081	—	1.081	—	1.076	—	1.188	—	1.196	—	1.196	—
Istruttori C.A.P.	—	191	—	191	—	210	—	216	—	216	—	216	—	222	—	222	—	212	—	212	—	215	—	215
Insegnanti - Econome - Loano	153	2	153	2	153	2	88	—	88	—	92	—	92	—	92	—	92	—	92	—	92	—	92	—
Bidelli - bidelle - bidelle-cuoche provvisorie	718	154	716	158	716	157	715	157	715	157	715	157	715	157	714	157	714	155	705	143	703	143	70	143
TOTALE	**2.410**	**578**	**2.403**	**582**	**2.556**	**434**	**2.496**	**441**	**2.496**	**441**	**2.495**	**437**	**2.493**	**441**	**2.491**	**443**	**2.470**	**431**	**2.561**	**417**	**2.568**	**419**	**2.567**	**418**
IN COMPLESSO	**2.988**		**2.985**		**3.000**		**2.937**		**2.937**		**2.932**		**2.934**		**2.934**		**2.901**		**2.978**		**2.987**		**2.985**	
INCARICATI	—	217	—	217	—	217	—	11	—	11	—	15	—	15	—	14	—	14	—	2	—	2	—	2
TOT. GENERALE IN COMPLESSO	**14.834**		**14.873**		**14.879**		**14.500**		**14.500**		**14.587**		**14.667**		**14.743**		**14.752**		**14.962**		**15.069**		**15.079**	

CAPO II - TERRITORIO

1. Superficie in mq., numero e denominazione dei Quartieri della Città di Torino al 31-12-1981.

Numero	Denominazione del Quartiere	Superficie mq
1	Centro	3.809.000
2	San Salvario - Valentino	2.385.000
3	Crocetta - San Secondo - Santa Teresina	2.866.000
4	San Paolo	2.224.000
5	Cenisia - Cit Turin	2.371.000
6	San Donato - Campidoglio	3.225.000
7	Valdocco - Aurora - Rossini	2.752.000
8	Vanchiglia - Vanchiglietta	3.700.000
9	Nizza - Millefonti	3.558.000
10	Lingotto - Mercati Generali	3.623.000
11	Santa Rita	3.572.000
12	Mirafiori Nord	3.790.000
13	Pozzo Strada	4.214.000
14	Parella	4.899.000
15	Le Vallette - Lucento	7.666.000
16	Madonna di Campagna - Lanzo	8.950.000
17	Borgo Vittoria	4.250.000
18	Barriera di Milano	2.785.000
19	Rebaudengo - Falchera - Villaretto	11.090.000
20	Regio Parco - Barca - Bertolla	7.107.000
21	Madonna del Pilone	16.130.000
22	Cavoretto - Borgo Po (*)	13.970.000
23	Mirafiori Sud	11.230.000
	TOTALE	**130.166.000**

(*) Il Comune di Cavoretto venne aggregato alla città di Torino in data 1° dicembre 1889 in base al D.R. del 28 luglio 1889.

2. Delimitazioni dei 23 quartieri della Città

(Delibera C.C. in data 9-2-1976 doc. 2979 - modificata con delibera C.C. in data 25-10-1976 doc. 1923)

QUARTIERI		DELIMITAZIONE
NUMERO INDICATIVO	DENOMINAZIONE	
1	Centro	Corso Vittorio Emanuele II - Linea FF.SS. TO-MI - Piazza Statuto - Linea FF.SS. TO-MI - Corso Regina Margherita - Corso San Maurizio - Fiume Po - Ponte Umberto I - Corso Vittorio Emanuele II.
2	San Salvario - Valentino	Corso Vittorio Emanuele II - Via Nizza (lato numero dispari) - Linea immaginaria che, dipartendosi dal n. 18 di Via Nizza, raggiunge l'asse della Ferrovia Torino-Genova - Linea FF.SS. Torino-Genova - Corso Bramante - Ponte Balbis - Fiume Po - Ponte Re Umbero I - Corso Vittorio Emanuele II.
3	Crocetta - S. Secondo - S. Teresina	Corso Vittorio Emanuele II - Via Nizza (lato numeri pari) fino al n. 18 escluso - linea immaginaria che, dipartendosi dal n. 18 di Via Nizza raggiunge l'asse della Ferrovia Torino-Genova - Linee FF.SS. Torino-Genova (Via Pagano) e FF.SS. Torino-Milano - Corso Vittorio Emanuele II.
4	San Paolo	Corso Peschiera - Linea FF.SS. Torino-Milano - Largo Orbassano - Linea FF.SS. Torino-Susa - Corso Trapani - Corso Peschiera.
5	Cenisia - Cit Turin	Corso Peschiera - Linea FF.SS. Torino-Milano - Corso Francia - Piazza Rivoli - Corso Trapani - Corso Peschiera.
6	San Donato - Campidoglio	Corso Francia - Corso Lecce - Corso Potenza - Via Nole - Piazza Piero della Francesca - Ponte Carlo Emanuele III - Fiume Dora Riparia - Ponte Re Alberto del Belgio - Linea FF.SS. Torino-Milano - Piazza Statuto - Corso Francia.
7	Valdocco - Aurora - Rossini	Corso Regina Margherita - Linea FF.SS. Torino-Milano - Piazza Baldissera - Corso Vigevano - Corso Novara - Ponte Carlo Emanuele I - Fiume Dora Riparia - Ponte Rossini - Corso Regina Margherita.
8	Vanchiglia - Vanchiglietta	Corso San Maurizio - Corso Regina Margherita - Ponte Rossini - Fiume Dora Riparia - Ponte Carlo Emanuele I - Corso Novara - Corso Regio Parco - Via Pindemonte - Fiume Po - Corso San Maurizio.
9	Nizza - Millefonti	Corso Bramante - Ponte Balbis - Fiume Po - Confine Comune di Moncalieri - Linea FF.SS. Torino-Genova - Corso Bramante.
10	Lingotto - Mercati generali	Corso Unione Sovietica - Piazzale Caio Mario - Via Onorato Vigliani - Linee FF.SS. Torino-Genova (Via Rapallo) e FF.SS. Torino-Susa - C. Unione Sovietica.
11	Santa Rita	Corso Unione Sovietica - Linea FF.SS. Torino-Susa - Largo Orbassano - Linea FF.SS. Torino-Susa - Corso Siracusa - Piazza Pitagora - Corso Cosenza - Corso Unione Sovietica.
12	Mirafiori Nord	Corso Unione Sovietica - Corso Cosenza - Piazza Pitagora - Corso Siracusa - Linea FF.SS. Torino-Susa - Confine Comune di Grugliasco - Strada Vic. del Portone (lato numeri pari) - Corso Orbassano - Piazza Cattaneo - Corso Tazzoli - Corso Unione Sovietica.
13	Pozzo Strada	Corso Trapani - Piazza Rivoli - Corso Francia - Confine comuni di Collegno e Grugliasco - Linea FF.SS. Torino-Susa - Corso Trapani.
14	Parella	Corso Lecce - Piazza Rivoli - Corso Francia - Confine Comune di Collegno - Fiume Dora Riparia - Corso Potenza - Corso Lecce.
15	Le Vallette - Lucento	Corso Potenza - Fiume Dora Riparia - Confine Comuni di Collegno e Venaria - Strada Altessano - Via Sansovino - Via Masaccio - Corso Grosseto - Corso Potenza.
16	Madonna di Campagna - Lanzo	Corso Potenza - Corso Grosseto - Via Masaccio - Via Sansovino - Strada Altessano - Confine Comuni di Venaria e Borgaro Torinese - Bealera Sturetta - Strada del Molino del Villaretto - Strada privata di collegamento tra la Strada del Molino di Villaretto e la Strada dell'Antioca - Strada dell'Antioca - Linea immaginaria che, dipartendosi dopo il n. 136 della Strada dell'Antioca, raggiunge il torrente Stura - Torrente Stura - Linea immaginaria che, dipartendosi dal torrente Stura, segue il prolungamento dell'asse di Via Gandino e, ripiegando poi verso la cascina della Ressia, raggiunge il passaggio privato n. 250 di Via Reiss Romoli - Passaggio privato n. 250 di Via Reiss Romoli - Via Reiss Romoli - Linea immaginaria sul prolungamento dell'asse di Via Reycend - Via Paolo Veronese - Via Vaninetti - Via Casteldelfino - Largo Giachino - Via Orvieto - Ponte Amedeo IX - Fiume Dora Riparia - Ponte Carlo Emanuele III - Piazza Piero della Francesca - Via Nole - Corso Potenza.
17	Borgo Vittoria	Via Orvieto - Largo Giachino - Via Casteldelfino - Via Vaninetti - Via Paolo Veronese - Linea immaginaria sul prolungamento dell'asse di Via Reycend - Via Reiss Romoli Passaggio privato n. 250 di Via Reiss Romoli - Linea immaginaria che, dipartendosi dal predetto passaggio privato, aggira la cascina della Ressia e, proseguendo sul prolungamento dell'asse di Via Gandino, raggiunge il torrente Stura - Torrente Stura - Linea FF.SS. Torino-Milano - Via Stradella - Piazza Baldissera - Linea FF.SS. Torino-Milano - Ponte Re Alberto del Belgio - Fiume Dora Riparia - Ponte Amedeo IX - Via Orvieto.
18	Barriera di Milano	Corso Vigevano - Corso Novara - Corso Regio Parco - Via Cimarosa - Via Cruto - Raccordo ferroviario Scalo Vanchiglia - Linea FF.SS. Torino-Milano - Via Stradella - Piazza Baldissera - Corso Vigevano.
19	Rebaudengo - Falchera - Villaretto	Corso Giulio Cesare - Piazza Derna - Via Botticelli - Strada Basse di Stura - Linea immaginaria che, dipartendosi dopo il n. 34 di Strada Basse di Stura, raggiunge il torrente Stura - Linea immaginaria sul prolungamento dell'asse di Via Puglia - Via Puglia - Strada Settimo Torinese (escluso Strada Cimitero) - Confine Comuni di Settimo Torinese e di Borgaro Torinese - Bealera Sturetta - Strada del Molino del Villaretto - Strada privata di collegamento tra la Strada del Molino del Villaretto e la Strada dell'Antica - Strada dell'Antioca - Linea immaginaria che, dipartendosi dopo il n. 136 di Strada dell'Antioca, raggiunge il torrente Stura - Torrente Stura - Linea FF.SS. Torino-Milano - Raccordo ferroviario Scalo Vanchiglia - Corso Giulio Cesare.
20	Regio Parco - Barca - Bertolla	Corso Giulio Cesare - Piazza Derna - Via Botticelli - Strada Basse di Stura - Linea immaginaria che, dipartendosi prima del n. 34 di Strada Basse di Stura, raggiunge il torrente Stura - Linea immaginaria sul prolungamento dell'asse di Via Puglia - Via Puglia - Strada Settimo Torinese (compreso Strada Cimitero) - Isola amministrativa di Torino « Famolenta » - Confine comune di San Mauro Torinese - Fiume Po - Via Pindemonte - Via Cimarosa - Via Cruto - Raccordo FF.SS. Vanchiglia - Corso Giulio Cesare.
21	Madonna del Pilone	Corso Gabetti - Piazza Hermada - Piazza Asmara - Strada Comunale di Val San Martino Inferiore - Strada del Mainero - Confine Comuni di Pecetto, Pino Torinese e San Mauro Torinese - Fiume Po - Ponte Regina Margherita - Corso Gabetti.
22	Cavoretto - Borgo Po	Corso Gabetti - Piazza Hermada - Piazza Asmara - Strada Comunale di Val San Martino Inferiore - Strada del Mainero - Confine Comuni di Pecetto e Moncalieri - Fiume Po - Ponte Regina Margherita - Corso Gabetti.
23	Mirafiori Sud	Corso Unione Sovietica - Piazzale Caio Mario - Via Onorato Vigliani - Linea FF.SS. Torino-Genova - Confine Comuni di Moncalieri, Nichelino, Beinasco e Grugliasco - Strada Vicinale del Portone (lato numeri dispari) - Corso Orbassano - Piazza Cattaneo - Corso Tazzoli - Corso Unione Sovietica.

3. Topografia: I) Posizione - II) Altimetria - III) Superficie - Al 31-12-81

I) POSIZIONE

Latitudine nord	45°, 04′, 08″, 4
Longitudine ovest da Roma (Collegio Romano)	− 4°, 45′, 49″, 7 = in tempo a 19′, 3″, 3
Longitudine est da Greenwich	+ 7°, 41′, 24″, 3 = in tempo a 30′, 45″, 6
Differenza fra il tempo medio di Torino e quello dell'Europa Centrale	− 29′, 12″, 9

II) ALTIMETRIA

A) Altitudine ufficiale della città (rilevata ... — Piazza S. Giovanni)	m 239
B) Altitudine minima	m 208
C) Altitudine massima	m 670

D) Altitudine di località significativa dei vari quartieri:

Quartiere	Posizione	m
1-a)	– Piazza Statuto	245,60
b)	– Piazza Vittorio Veneto	227,60
2-a)	– Castello Valentino (lato C.so Massimo d'Azeglio)	230,50
3-a)	– Stazione Porta Nuova	238,50
b)	– Piazzale Duca d'Aosta	245,90
4-a)	– Piazza Robilant	255,50
5-a)	– Piazza Adriano	252,50
6-a)	– Piazza Peyron	250,40
b)	– Corso Svizzera (osp. Amedeo di Savoia)	239,30
7-a)	– Piazza Borgo Dora	226,30
b)	– Largo Palermo	228,30
8-a)	– Piazza Chiaves	218,30
b)	– Largo Montebello	225,00
9-a)	– Piazza Fabio Filzi	231,70
10-a)	– Piazza Galimberti	240,60
11-a)	– Piazzale S. Rita	250,00
12-a)	– Piazza Omero	254,20
13-a)	– Parco Ruffini	261,00
14-a)	– Piazza Massaua	272,70
b)	– Piazza Chironi	260,50
15-a)	– Piazza Nazario Sauro	250,00
b)	– Chiesa delle Vallette	262,00
16-a)	– Piazza Stampalia	248,50
b)	– Piazza Pier della Francesca	237,50
c)	– Cascina Lamarmora (Str. aeroporto)	243,00
17-a)	– Tiro a Segno	225,50
b)	– Piazza Chiesa della Salute	239,50
18-a)	– Largo G. Cesare	232,70
19-a)	– Piazza Rebaudengo	230,30
b)	– Villaretto	233,50
c)	– Imbocco Autostradale (C.so G. Cesare - ang. C.so Vercelli)	221,30
20-a)	– Abbadia di Stura	212,70
b)	– Regio Parco (Piazza Abba)	222,00
c)	– Famalenta	210,00
21-a)	– Basilica di Superga	669,00
b)	– Piazza Coriolano	217,50
c)	– Largo Tabacchi	235,00
d)	– Borgata Reaglie (chiese)	302,70
22-a)	– Cavoretto (Piazza Freguglia)	334,80
b)	– Parco della Rimembranza (Viale Monfalcone)	701,90
c)	– Monte dei Cappuccini	283,00
d)	– Imbocco Ponte Isabella	225,30
23-a)	– Fiat Mirafiori	248,00
b)	– Cimitero Sud (Gerbido)	261,00
c)	– Castello Mirafiori (Mausoleo)	240,00

III) SUPERFICIE

dell'intero territorio comunale	ettari	13.016,6298
di cui: in pianura a sinistra del Po	»	10.100,0913
in collina a destra del Po	»	2.916,5385

4. Toponomastica: vie, corsi, piazze, ripartite per categorie di denominazioni - Al 31-12-81

Denominazione	RETE STRADALE															TOTALI
	Vie	Corsi	Piazze	Piazzali	Aiuole	Larghi	Lunghi	Viali	Strade	Vicoli	Giardini	Pass. privati	Parchi	Gallerie	Sottopassaggi	
Toponimi e nomi tradizionali	84	2	21	1	—	3	—	1	141	6	—	—	2	2	1	**264**
Architetti e ingegneri	30	3	4	—	—	—	1	1	—	—	—	—	1	—	—	**40**
Benemeriti e benefattori	14	1	1	2	—	—	—	—	—	—	1	—	—	—	—	**19**
Commediografi - Attori e registi	22	—	2	—	—	—	—	—	1	—	—	1	—	—	—	**26**
Economisti	6	—	—	—	—	—	—	—	—	—	—	—	—	—	—	**6**
Esploratori - Navigatori - Viaggiatori	21	1	—	—	—	1	—	1	—	—	1	—	—	—	—	**25**
Filosofi e pedagogisti	40	1	3	1	—	—	—	1	—	—	—	—	—	—	—	**46**
Fisici - Matematici - Geologi e astronomi	19	1	1	—	—	1	—	1	—	—	—	—	—	—	—	**23**
Giornalisti e Pubblicisti - Editori e tipografi	14	—	2	—	—	—	—	—	—	—	1	—	—	—	—	**17**
Giureconsulti e magistrati	21	—	3	—	—	—	—	—	—	—	—	—	—	—	—	**24**
Industriali	9	1	—	—	—	—	—	1	—	—	1	—	—	—	—	**12**
Martiri e patrioti	66	8	3	1	—	3	—	3	—	—	1	—	—	—	—	**85**
Medici e veterinari	36	—	2	—	—	1	—	1	—	—	1	—	1	—	—	**42**
Militari	84	5	10	—	—	1	3	5	1	—	2	—	1	—	—	**112**
Musicisti e compositori	44	1	3	—	—	1	—	—	—	—	—	—	—	—	—	**49**
Naturalisti - Botanici - Agronomi	15	2	—	—	—	—	—	—	—	—	—	—	—	—	—	**17**
Personalità della storia romana	2	5	6	3	—	1	—	2	—	—	—	—	—	—	—	**19**
Pittori e scultori	88	1	5	—	1	3	—	1	—	1	—	—	—	—	—	**100**
Poeti e scrittori	94	5	7	—	—	1	1	5	—	—	1	—	1	—	—	**115**
Politici	38	15	3	—	1	2	—	—	—	—	1	—	—	—	—	**60**
Principi e re sabaudi	17	6	7	2	—	2	—	—	—	—	—	—	—	1	—	**35**
Santi e religiosi - Commemorazioni religiose	28	2	2	1	—	—	—	1	—	—	2	—	—	—	—	**36**
Scienziati - Inventori e pionieri	14	3	—	—	—	—	—	—	—	—	—	—	—	—	—	**17**
Sindacalisti	4	—	—	—	—	—	—	—	—	—	—	—	—	—	—	**4**
Sindaci e amministratori della città	20	—	3	—	1	—	—	—	1	—	2	—	—	—	—	**27**
Storici - Filologi e critici	44	1	1	1	—	—	—	1	—	—	1	—	1	—	—	**50**
Vittime del terrorismo	6	—	—	—	—	—	—	—	—	—	—	—	—	—	—	**6**
Eventi date e località storiche	106	14	11	2	—	4	—	4	—	—	—	—	—	—	—	**141**
Comuni del Piemonte e Valle d'Aosta	406	10	1	—	—	9	—	—	2	—	—	5	—	—	—	**433**
Comuni italiani	95	19	1	—	—	3	6	—	—	—	1	—	—	—	—	**125**
Regioni italiane	6	8	1	1	—	1	4	—	—	—	—	—	—	—	—	**21**
Stati, città e località estere	36	11	10	3	—	3	1	—	—	—	—	—	1	—	—	**65**
Mari, laghi, fiumi	33	2	—	—	—	1	—	—	—	—	—	—	—	—	—	**36**
Monti, passi, valichi	35	—	3	—	—	2	—	—	—	—	—	—	—	—	—	**40**
Piante e fiori	21	—	—	—	—	—	—	1	—	—	—	—	—	—	—	**22**
TOTALE	**1.618**	**128**	**116**	**18**	**3**	**43**	**16**	**30**	**146**	**7**	**16**	**6**	**8**	**3**	**1**	**2.159**

5. Verde pubblico urbano

(Dati forniti dal Servizio Speciale Giardini ed Alberate) secondo i quartieri - Al 31-12-1981

QUARTIERI		Boschi	Parchi	Giardini	Fasce fluviali	Piazze alberate	Spartitraffico	Alberate (unità per mL)	TOTALE verde pubblico esistente
Numero indicativo	Denominazione	mq	mq	mq	mq	mq	mq		
1	Centro	—	—	132.011	—	59.554	4.510	3.356	**196.075**
2	San Salvario - Valentino	—	259.580	40.613	23.660	11.842	4.109	2.379	**339.804**
3	Crocetta - San Secondo - Santa Teresina	—	—	14.696	—	19.029	15.340	4.476	**49.065**
4	San Paolo	—	—	21.580	—	10.107	15.859	1.551	**47.546**
5	Cenisia - Cit Turin	—	—	114.156	—	3.002	7.722	2.174	**124.880**
6	San Donato - Campidoglio	—	—	32.433	—	15.542	12.897	2.041	**60.872**
7	Valdocco - Aurora - Rossini	—	—	30.152	28.870	14.114	2.097	2.631	**75.233**
8	Vanchiglia - Vanchiglietta	—	305.012	62.890	105.169	20.587	1.616	3.515	**495.274**
9	Nizza - Millefonti	—	257.042	50.730	28.695	8.294	26.924	1.243	**371.685**
10	Lingotto - Mercati generali	—	135.470	19.031	—	35.253	38.096	2.521	**227.850**
11	Santa Rita	—	194.435	37.052	—	2.919	16.918	3.008	**251.324**
12	Mirafiori Nord	—	71.500	59.046	—	29.364	74.728	2.770	**234.638**
13	Pozzo Strada	—	118.074	31.442	—	13.268	33.397	3.579	**196.181**
14	Parella	—	368.583	95.760	3.154	49.458	37.088	2.172	**554.043**
15	Le Vallette - Lucento	—	523.620	146.967	—	2.081	130.708	2.853	**803.376**
16	Madonna di Campagna - Lanzo	—	—	49.239	—	14.357	20.730	1.102	**84.326**
17	Borgo Vittoria	—	64.850	45.783	—	13.926	7.074	1.825	**131.633**
18	Barriera di Milano	—	33.784	30.621	—	16.348	1.000	1.268	**81.753**
19	Rebaudengo - Falchera - Villaretto	—	209.127	130.031	—	10.304	18.758	2.423	**368.220**
20	Regio Parco - Barca - Bertolla	—	12.000	90.057	—	25.501	5.148	1.566	**132.706**
21	Madonna del Pilone	92.203	122.913	48.555	18.000	10.762	7.687	2.702	**300.120**
22	Cavoretto - Borgo Po	130.819	612.768	26.879	70.306	21.733	9.635	3.654	**872.140**
23	Mirafiori Sud	—	361.348	99.173	—	5.300	53.222	4.050	**519.043**
	TOTALI	**223.022**	**3.650.106**	**1.408.897**	**277.854**	**412.645**	**545.263**	**58.859**	**6.517.787**

6. Verde pubblico extraurbano

(In manutenzione al Servizio Giardini e Alberate) - Al 31-12-1981

Boschi

Superga . . . . . mq 820.000

Stupinigi . . . . . » 1.498.000

Parchi

Santena . . . . . mq 186.993

7. Impianti sportivi e palestre scolastiche, secondo i quartieri - Al 31-12-1981

QUARTIERI		Atletica leggera	Baseball - Softball	Bocce	Calcio	Ciclismo	Hockey su ghiaccio	Hockey su prato	Hockey su pista e Pattinaggio a rotelle	Nuoto	Palestre ginniche	Palestre polivalenti	Pallacanestro	Pallamano	Pallanuoto	Pallavolo	Pallone elastico	Percorso ginnico attrezzato	Pugilato	Rugby	Scherma	Tamburello	Tennis	Palestre scolastiche scuola elementare	Palestre scolastiche scuole medie	Palestre scolastiche istituti superiori
Numero indicativo	Denominazione																									
1	Centro	—	—	1	1	—	—	—	1	1	—	—	2	—	—	1	—	—	—	—	—	—	—	10	9	18
2	San Salvario - Valentino	—	—	—	—	—	—	—	1	—	2	1	1	—	—	1	—	—	—	—	2	—	3	5	2	6
3	Crocetta - San Secondo - Santa Teresina	—	—	15	—	1	—	—	3	—	—	—	—	—	—	—	—	—	—	—	—	—	—	6	4	7
4	San Paolo	—	—	—	—	—	—	—	1	—	—	—	—	—	—	—	—	—	—	—	—	—	—	3	4	2
5	Cenisia - Cit Turin	—	—	8	2	—	—	—	1	2	—	1	5	1	—	5	—	—	—	—	—	—	—	7	5	4
6	San Donato - Campidoglio	—	—	4	—	—	—	—	—	1	1	—	—	—	—	—	—	—	—	—	—	—	—	4	7	1
7	Valdocco - Aurora - Rossini	—	—	2	1	—	—	—	1	2	—	1	3	—	—	3	—	—	—	—	—	—	—	6	4	7
8	Vanchiglia - Vanchiglietta	—	—	—	3	—	—	—	1	2	—	1	1	—	—	1	—	—	—	—	—	—	—	4	3	2
9	Nizza - Millefonti	—	—	8	2	1	1	—	1	—	—	—	2	—	—	2	1	—	—	—	—	—	2	5	2	2
10	Lingotto - Mercati generali	—	2	12	6	—	—	—	1	3	—	1	3	—	—	3	—	—	—	—	—	—	2	7	7	5
11	Santa Rita	2	—	22	3	—	—	—	1	7	8	1	6	2	2	5	—	—	—	—	—	—	3	10	6	—
12	Mirafiori Nord	—	—	15	3	—	—	1	2	4	1	3	7	—	—	5	1	—	—	—	—	—	1	9	9	7
13	Pozzo Strada	1	—	10	4	—	—	—	2	2	—	1	3	—	—	3	—	—	1	—	—	—	5	9	7	—
14	Parella	—	1	11	9	—	—	—	1	4	1	—	1	—	—	1	—	1	—	—	—	—	14	6	4	2
15	Le Vallette - Lucento	—	—	8	7	1	—	—	5	—	1	1	1	—	—	1	—	—	—	—	—	—	3	11	8	—
16	Madonna Campagna - Lanzo	—	—	7	1	—	—	—	2	—	—	—	1	—	—	1	—	—	—	—	—	—	1	5	5	2
17	Borgo Vittoria	—	—	—	1	—	—	—	1	1	2	—	—	—	—	—	—	—	—	—	—	—	—	5	4	1
18	Barriera di Milano	—	—	2	2	—	—	—	2	2	—	3	5	—	—	4	—	—	—	—	—	—	2	7	4	5
19	Rebaudengo - Falchera - Villaretto	—	—	17	9	—	—	—	3	6	1	1	3	—	—	3	—	—	—	1	—	—	3	6	3	—
20	Regio Parco - Barca - Bertolla	1	—	20	3	—	—	—	2	—	—	—	3	—	—	3	—	—	—	—	—	1	2	7	4	1
21	Madonna del Pilone	—	—	—	4	1	—	—	2	—	1	—	1	—	—	—	—	1	—	1	—	—	1	2	3	—
22	Cavoretto - Borgo Po	—	—	8	2	—	—	—	1	—	—	—	2	—	—	2	—	—	—	—	—	—	3	3	3	3
23	Mirafiori Sud	1	—	26	8	1	2	—	5	4	—	3	8	—	—	8	—	—	1	—	—	—	5	8	8	—
	TOTALI	5	3	196	71	5	3	1	40	41	18	18	58	3	2	52	2	2	2	2	2	1	50	145	115	75

8. Verde pubblico urbano (parametri) - Verde scolastico - Verde impianti sportivi - Al 31-12-81

QUARTIERI		Percentuale di superficie a verde per abitante mq/ab.	Percentuale di territorio verde nel quartiere	Percentuale di verde nel quartiere riferita al verde totale	Verde scolastico	Verde impianti sportivi	Altro (Edifici pubblici, vivai serre, ecc.)
Numero indicativo	Denominazione						
1	Centro	3,37	5,14	3,01	24.965	—	746
2	San Salvario - Valentino	7,17	14,24	5,21	7.069	—	—
3	Crocetta - San Secondo - Santa Teresina	0,98	1,71	0,75	15.779	—	2.356
4	San Paolo	1,21	2,13	0,74	17.966	2.828	—
5	Cenisia - Cit Turin	2,36	5,26	1,92	18.783	5.713	—
6	San Donato - Campidoglio	1,19	1,88	0,93	14.661	—	—
7	Valdocco - Aurora - Rossini	1,48	2,73	1,15	21.220	—	—
8	Vanchiglia - Vanchiglietta	11,62	13,38	7,60	28.011	—	—
9	Nizza - Millefonti	9,80	10,44	5,70	24.783	5.550	158.161
10	Lingotto - Mercati generali	3,36	6,28	3,50	76.755	—	—
11	Santa Rita	3,36	7,15	3,86	59.025	24.500	—
12	Mirafiori Nord	4,07	6,19	3,60	112.239	3.600	—
13	Pozzo Strada	2,79	4,65	3,01	96.275	6.772	4.207
14	Parella	9,47	11,30	8,50	37.378	5.720	—
15	Le Vallette - Lucento	14,99	10,47	12,33	103.950	—	147.362
16	Madonna Campagna - Lanzo	1,85	0,94	1,29	47.167	3.602	—
17	Borgo Vittoria	2,67	3,09	2,02	33.429	808	—
18	Barriera di Milano	1,40	2,93	1,25	30.938	—	—
19	Rebaudengo - Falchera - Villaretto	11,43	3,32	5,65	25.879	9.708	—
20	Regio Parco - Barca - Bertolla	4,00	1,86	2,04	74.040	3.507	57.300
21	Madonna del Pilone	17,50	1,86	4,60	21.950	3.700	24.000
22	Cavoretto - Borgo Po	33,23	6,24	13,38	23.583	4.500	—
23	Mirafiori Sud	10,66	4,26	7,96	129.320	1.150	—
	TOTALI				**1.045.165**	**81.658**	**394.132**

9. Alberature della Città: lunghezza dei viali, corsi, vie e strade alberate - Al 31-12-1981

DESCRIZIONE		MISURE	
Lunghezza totale vie della città		km	1.260
Lunghezza dei viali, corsi, vie e strade alberate		ml.	354.400
Lunghezza dei filari di alberi radicati nei corsi, viali, vie e strade della città		»	402.500
Piante esistenti nei corsi, viali, piazze, aiuole e banchine alberate della città (esclusi i giardini, parchi, boschi, spartitraffico e sponde dei fiumi)		n.	57.507
di cui:	Platani	»	16.800
	Tigli	»	10.210
	Aceri	»	5.043
	Bagolari	»	4.874
	Ippocastani	»	4.037
	Olmi	»	2.727
	Carpini	»	1.971
	Pioppi	»	1.598
	Querce	»	1.591
	Pruni	»	1.328
	Frassini	»	1.169
	Robinie	»	844
	Altre latifoglie	»	4.246
	Conifere	»	1.069

10. Azienda Acquedotto Municipale di Torino - Condotte adduttrici e distributrici (*a*)

Diametro interno dei tubi	Consistenza al 31-12-1979	LAVORI DURANTE L'ANNO 1980					Consistenza al 31-12-1980
		Posa di condotte	DIMINUZIONE CONDOTTE PER:			Incremento + o Decremento – durante l'anno	
			Soppressione	Sostituzione	TOTALE		
	metri	metri	metri	metri	metri	metri	metri
Canali	17.387,00						17.387,00
∅ 1.700	1.003,54						1.003,54
∅ 1.200	6.050,14	11,70				11,70	6.061,84
∅ 1.100	3,40	7,10				7,10	10,50
∅ 1.000	20.570,71	5.114,45		49,85	49,85	5.064,60	25.635,31
∅ 900	3.906,78						3.906,78
∅ 800	16.445,80	21,96	2.630,70	4,00	2.634,70	– 2.612,74	13.833,06
∅ 700	182,52						182,52
∅ 600	107.160,51	771,59	43,50	24,45	67,95	703,64	107,864,15
∅ 500	31.847,86	196,35		8,00	8,00	188,35	32.036,21
∅ 450	41.600,59	6,05	36,00	1,20	37,20	– 31,15	41.569,44
∅ 400	38.742,08	117,97		38,50	38,50	79,47	38.821,55
∅ 350	48.998,04	3,10	27,50		27,50	– 24,40	48.973,64
∅ 300	38.418,70	1.445,34		20,00	20,00	1.425,34	39.844,04
∅ 250	42.903,02	1.171,78		27,90	27,90	1.143,88	44.046,90
∅ 220	498,45						498,45
∅ 200	83.624,11	1.590,00	1,50	11,75	13,25	1.576,75	85.200,86
∅ 180	1.310,25						1.310,25
∅ 150	249.008,53	1.815,56	688,45	73,41	761,86	1.053,70	250.062,23
∅ 125	2.195,96		5,95		5,95	– 5,95	2.190,01
∅ 100	428.897,69	3.707,47	675,18	387,95	1.063,05	2.644,42	431,542,21
∅ 80	206.824,19	573,57	516,46	119,76	636,22	– 62,65	206.761,54
∅ 60 e meno	262.679,13	1.100,74	1.554,52	32,00	1.536,52	– 485,78	262.193,35
TOTALI	**1.650.259,00**	**17.654,73**	**6.179,68**	**798,77**	**6.978,45**	**10.676,28**	**1.660.935,28**

Installazioni varie secondo il tipo

1 Tipo	2 Consistenza al 31-12-1979	3 Notazioni		4 Aumento + Diminuzioni –	5 = 1 ± 4 Consistenza al 31-12-1980
Bocche incendio pubbliche	5.787			+ 1	5.788
Bocche incendio collocate in edifici di qualsiasi tipo	3.930			+ 87	4.017
Fontanelle pubbliche Prese a lente pubbliche (orinatoi)	534 178			+ 21 – 3	555 175
Bocche innaffiamento stradali Prese a lente private	1.707 5			– 6 –	1.701 5
Contatori collocati in edifici municipali	764			+ 52	816
Contatori collocati in edifici pubblici o privati	40.486			+ 194	40.680

(*a*) La tabella sopra riportata si riferisce alla consistenza complessiva degli impianti riguardanti sia la rete di adduzione, sia la rete di distribuzione dell'acqua potabile, sia le installazioni varie, comprensive queste due ultime anche dei dati riferentisi al Comune di Venaria.

11. Azienda Acquedotto Municipale di Torino - Condotte adduttrici e distributrici (*a*)

Diametro interno dei tubi	Consistenza al 31-12-1980	LAVORI DURANTE L'ANNO 1981					Consistenza al 31-12-1981
		Posa di condotte	DIMINUZIONE CONDOTTE PER:			Incremento + o Decremento – durante l'anno	
			Soppressione	Sostituzione	TOTALE		
	metri	metri	metri	metri	metri	metri	metri
Canali	17.387,00						17.387,00
∅ 1.600	1.003,54						1.003,54
∅ 1.200	6.061,84						6.061,84
∅ 1.100	10,50						10,50
∅ 1.000	25.635,31	239,79		101,00	101,00	138,79	25.774,10
∅ 900	3.906,78						3.906,78
∅ 800	13.833,06	11,80				11,80	13.844,86
∅ 700	182,52						182,52
∅ 600	107.864,15	16,50	1.620,00	11,30	1.631,30	– 1.614,80	106.249,35
∅ 500	32.036,21	5,90	80,00	5,90	85,90	– 80,00	31.956,21
∅ 450	41.569,44	1,60				1,60	41.571,04
∅ 400	38.821,55	4,00	0,40	4,00	4,40	– 0,40	38.821,15
∅ 350	48.973,64	387,06		147,00	147,00	240,06	49.213,70
∅ 300	39.844,04	586,52	1.184,34	515,52	1.699,86	– 1.113,34	38.730,70
∅ 250	44.046,90	761,98		3,60	3,60	758,38	44.805,28
∅ 220	498,45						498,45
∅ 200	85.200,86	1.913,42	6,30	1,00	7,30	1.906,12	87.106,98
∅ 180	1.310,25						1.310,25
∅ 150	250.062,23	2.796,72	123,52	145,87	269,39	2.527,33	252.598,56
∅ 125	2.190,01	0,82				0,82	2.190,83
∅ 100	431.542,11	2.737,67	148,90	176,45	325,35	2.412,32	433.954,43
∅ 80	206.761,54	296,95	112,50	83,08	195,58	101,37	206.862,91
∅ 60 e meno	262.193,35	516,11	2.227,02	54,15	2.281,17	– 1.765,06	260.428,29
TOTALI	**1.660.935,28**	**10.276,84**	**5.502,98**	**1.248,87**	**6.751,85**	**3.524,99**	**1.664.460,27**

Installazioni varie secondo il tipo:

1 Tipo	2 Consistenza al 31-12-1980	3 Notazioni		4 Aumento + Diminuzioni –	5 = 1 ± 4 Consistenza al 31-12-1981
Bocche incendio pubbliche	5.788			+ 1	5.789
Bocche incendio collocate in edifici di qualsiasi tipo	4.017			+ 71	4.088
Fontanelle pubbliche Prese a lente pubbliche (orinatoi)	555 175			+ 23 –	578 175
Bocche innaffiamento stradali Prese a lente private	1.701 5			– 6 –	1.695 5
Contatori collocati in edifici municipali	816			+ 24	840
Contatori collocati in edifici pubblici o privati	40.680			+ 191	40.871

(*a*) La tabella sopra riportata si riferisce alla consistenza complessiva degli impianti riguardanti sia la rete di adduzione, sia la rete di distribuzione dell'acqua potabile, sia le installazioni varie, comprensive queste due ultime anche dei dati riferentisi al Comune di Venaria.

12. Gas ed elettricità: lunghezza della rete e numero dei contatori



GAS:	*anno 1980*	– lunghezza della rete (in alta pressione km 15,832 media pressione km 108,926	km	1.276,068
		– numero dei contatori	n.	431,017
	anno 1981	– lunghezza della rete (in alta pressione km 17,572 media pressione km 108,903	km	1.275,426
		– numero dei contatori	n.	433.661
ELETTRICITÀ:	*anno 1980*	– lunghezza della rete (cavi e linee aeree media e bassa tensione)	km	8.495
		– numero dei contatori	n.	634.783
		di cui per uso industriale	»	88.120
	anno 1981	– lunghezza della rete (cavi e linee aeree)	km	8.501
		– numero dei contatori	n.	632.700
		di cui per uso industriale	»	89.110

13. Quadro riassuntivo dello sviluppo delle fognature fino al 1981

ANNI	SOMMA SPESA ANNUALMENTE	COSTRUITE NELL'ANNO		ESISTENTI A FINE D'ANNO	
		Canali neri metri	Canali bianchi metri	Canali neri metri	Canali bianchi metri
Canali costruiti a tutto il 1966				604.352	569.273
1967	1.047.000.000	6.400	36.177	610.752	605.450
1968	1.420.000.000	17.637	22.558	628.389	628.008
1969	1.459.000.000	12.355	36.056	640.744	644.064
1970	1.620.706.000	18.554	14.753	659.598	678.637
1971	1.684.925.813	14.208	21.660	673.806	700.297
1972	1.162.977.513	10.082	18.317	683.888	718.614
1973	1.086.188.766	7.973	11.008	691.861	729.622
1974	1.709.452.659	10.936	11.662	702.797	741.284
1975	1.101.897.791	6.172	8.371	708.969	749.655
1976	894.995.680	4.677	2.000	713.646	751.655
1977	751.698.133	3.170	5.405	716.816	757.060
1978	2.379.073.242	11.607	11.063	728.423	768.123
1979	3.618.820.269	12.912	13.809	741.335	781.932
1980	3.098.613.681	15.150	11.151	756.485	793.083
1981	3.390.631.966	4.340	13.162	760.825	806.245

14. Illuminazione pubblica della Città di Torino

ANNO	NUMERO LAMPADE ESISTENTI			Lumen totale	kWh consumati all'anno	Abitanti per lampada	Lumen per	
	Forte potenza	Bassa potenza	TOTALE				Abitante	m^2 di suolo pubblico
1979	34.457	38.912	**73.369**	460.364.260	57.082.628	15,8	397	26,4
1980	36.299	35.572	**71.871**	479.244.960	55.896.615	15,9	419	27,2
1981	41.540	32.456	**73.996**	527.296.260	62.646.191	15,1	473	30,0

15. Spesa ordinaria per illuminazione pubblica nel periodo 1979-1981

ANNO	Spesa per energia	Spesa per manutenzione	Spesa per mano d'opera	IN TOTALE	Per ogni abitante	Per ogni lampada
1979	1.359.000.000	2.037.048.657	1.190.038.849	**4.586.087.506**	3.951	62.507
1980	2.100.841.000	2.656.915.939	1.357.124.000	**6.114.880.939**	5.349	83.344
1981	2.375.000.000	3.643.964.023	1.485.752.572	**7.504.716.595**	6.730	101.421

16. Segnaletica stradale luminosa in efficienza nel periodo 1979-1981

ANNO	Numero colonnine lumin.	Numero muffole luminose	Numero targhe illuminate	Numero frecce direzionali	Incroci dotati di semafori	Incroci dotati di lampeggiatori	Carico Watt
1979	940	41	94	790	416	14	2.060.600
1980	1.023	41	109	797	429	14	—
1981	1.068	41	128	718 (●)	550 (●●)	14	—

(●) Frecce direzionali luminose in 72 incroci.
(●●) Intersezioni semaforizzate (comandate da 463 centralini).

17. Frigoriferi dislocati in mercati e servizi municipali

EDIFICIO o SERVIZI	Comprensori	Frigorie ora	FRIGORIFERI				Armadi frigoriferi
			Celle per ghiaccio	Celle per carni bovine	Celle per conservaz. pesce	Celle per funghi, frutta	
Mercato del pesce	9	170.000	—	—	1	—	—
Mercato del bestiame (nuovo)	14	1.050.000	—	8	—	—	—
Mercato ortofrutticolo	1	20.000	—	—	—	1	—
Scuole e Colonie	2	3.500	—	1	—	1	—

1. Temperature estreme accertate in Torino dal 1900 al 1981

ANNI	MINIMA		MASSIMA	
	DATA	GRADI	DATA	GRADI
RILEVAZIONI DELL'OSSERVATORIO METEOROLOGICO DELL'UNIVERSITÀ				
1900	1° febbraio	− 5,1	17 luglio	33,1
1901	21 e 22 febbraio	− 10,4	10 luglio	30,5
1902	1° gennaio e 6 febbraio	− 4,8	15 luglio	33,5
1903	23 gennaio	− 5,8	29 giugno	31,6
1904	4 gennaio	− 7,0	18 luglio	33,4
1905	3 gennaio	− 8,6	3 luglio	33,3
1906	25 gennaio	− 6,4	2 luglio	31,4
1907	29 gennaio	− 9,5	4 agosto	29,8
1908	31 gennaio	− 5,0	28 giugno	30,5
1909	26 gennaio e 16 febbraio	− 5,6	15 agosto	32,9
1910	27 dicembre	− 4,5	20 luglio	29,7
1911	1° febbraio	− 8,0	24 luglio	32,2
1912	6 dicembre	− 6,5	13 luglio	31,2
1913	10 febbraio	− 5,2	12 giugno	30,2
1914	24 gennaio	− 6,6	14 agosto	31,4
1915	1° febbraio	− 7,8	6 giugno	31,2
RILEVAZIONI DELLA STAZIONE BARDELLI				
1916	14 e 20 dicembre	− 7,1	4 agosto	31,9
1917	4 febbraio	− 15,6	20 luglio	31,8
1918	—	—	—	—
1919	—	—	—	—
1920	22 gennaio	− 6,0	20 luglio	32,5
1921	16 dicembre	− 9,5	3 agosto	33,1
1922	9 febbraio	− 8,3	26 maggio	32,0
1923	19 gennaio	− 8,2	11 agosto	35,0
1924	1° febbraio	− 9,0	14 e 17 luglio	33,0
1925	18 dicembre	− 14,0	16 agosto	32,0
1926	—	—	23 agosto	32,3
1927	28 gennaio e 18 dicembre	− 9,0	27 luglio	32,4
1928	23 dicembre	− 6,0	16 luglio	37,7
1929	14 febbraio	− 15,5	21 luglio	35,5
1930	1° gennaio	− 6,0	8 luglio	32,5
1931	10 gennaio	− 7,5	14 giugno	33,2
RILEVAZIONI DELLA CASSETTA METEOROLOGICA MUNICIPALE				
1932	14 febbraio	− 9,2	18 e 20 agosto	32,5
1933	20 dicembre	− 11,0	11 e 15 agosto	32,5
1934	11 e 14 gennaio	− 7,5	10 luglio	32,2
1935	12 febbraio	− 7,9	1° luglio	34,8
1936	28 dicembre	− 3,8	18 luglio	30,5
1937	30 dicembre	− 6,3	8 agosto	31,2
RILEVAZIONI DELL'OSSERVATORIO METEOROLOGICO DELL'UNIVERSITÀ				
1938	30 dicembre	− 12,0	5 agosto	32,1
1939	6 gennaio	− 10,4	9 luglio	31,2
1940	21 gennaio e 29 dicembre	− 11,8	26 luglio	30,2
1941	12 e 15 gennaio	− 11,7	5, 6 e 25 luglio	31,0
1942	20 febbraio	− 7,9	28 luglio	32,0
1943	18 gennaio	− 10,7	18 agosto	32,8
1944	28 dicembre	− 10,2	23 agosto	32,0
RILEVAZIONI DELL'UFFICIO METEOROLOGICO REGIONALE DEL PIEMONTE				
1945	10 gennaio	− 16,8	24 luglio	36,2
1946	25 dicembre	− 13,1	5 agosto	33,8
1947	7 gennaio	− 15,1	28 luglio	35,4
1948	28 dicembre	− 7,4	1° agosto	32,6
1949	16 dicembre	− 7,8	9 e 10 agosto	34,2
1950	28 gennaio	− 7,5	30 giugno	34,6
1951	14 dicembre	− 5,2	21 luglio	33,1
1952	29 gennaio	− 10,6	7 luglio	37,4
1953	15 gennaio	− 11,8	28 luglio	34,3
1954	8 gennaio	− 15,4	7 agosto	32,2
1955	28 gennaio - 16 febbraio e 28 novembre	− 4,0	18 luglio	34,0
1956	13 febbraio	− 12,5	7 luglio	31,8
1957	20 gennaio	− 8,6	5 luglio	33,5
1958	1° gennaio	− 4,2	31 luglio	32,8
1959	10 febbraio	− 5,2	10 e 28 luglio	32,6
1960	14 gennaio	− 6,4	20 giugno	30,0
1961	21 gennaio	− 5,4	5 luglio	33,3
1962	26 dicembre	− 6,3	24 giugno	32,0
1963	23 gennaio	− 6,8	22 luglio	31,8
1964	6 gennaio	− 5,3	18 luglio	35,6
1965	11 febbraio	− 3,3	25 giugno	31,6
1966	18 gennaio	− 5,3	14 agosto	34,0
1967	12 gennaio	− 5,9	19 luglio	32,9
1968	13 gennaio	− 6,5	30 giugno	33,8
1969	9 dicembre	− 6,2	20 luglio	33,0
1970	21 dicembre	− 7,1	7 agosto	31,0
1971	4 gennaio	− 11,9	11 luglio	32,3
1972	18 dicembre	− 6,2	23 luglio	31,5
1973	3 dicembre	− 7,7	4 luglio	30,7
1974	8 gennaio	− 3,5	16 agosto	31,5
1975	26 dicembre	− 1,5	15 luglio	33,4
1976	28 gennaio	− 2,0	16 luglio	34,3
1977	23 novembre	− 2,9	5 luglio	32,4
1978	7 dicembre	− 3,2	17 luglio	33,0
1979	16 gennaio	− 5,4	27 luglio	33,0
1980	24 gennaio	− 6,3	5 agosto	35,5
1981	23 dicembre	− 6,8	15 giugno	33,7

2. Temperatura massima, minima, media giornaliera di Torino nell'anno 1980

Rilevazioni dell'Ufficio Meteorologico Regionale del Piemonte

Giorno	GENNAIO			FEBBRAIO			MARZO			APRILE			MAGGIO			GIUGNO		
	Mass.	Min.	Media	Mass.	Min.	Media	Mass.	Min.	Media	Mass.	Min.	Media	Mass.	Min.	Media	Mass.	Min.	Media
1	6,0	− 1,4	2,1	11,8	1,2	6,7	12,1	4,0	7,8	20,8	9,2	15,1	19,0	11,5	15,0	28,0	12,1	20,2
2	6,4	− 3,2	1,5	11,0	1,5	5,8	12,5	4,6	8,2	21,0	10,7	15,9	23,2	11,0	17,1	25,0	12,4	18,1
3	6,0	− 1,8	1,9	13,2	0,5	6,0	14,8	4,7	9,6	19,2	10,3	14,4	22,5	13,0	17,2	25,5	13,2	12,2
4	4,2	− 3,6	0,2	12,1	2,3	7,5	14,3	6,6	10,5	17,0	8,2	12,2	14,0	11,5	12,1	28,7	14,8	21,5
5	3,6	− 0,1	1,4	10,0	2,2	5,8	8,8	4,7	6,5	15,0	6,5	10,7	20,8	10,7	15,1	29,2	16,0	22,5
6	0,2	− 4,6	− 2,3	9,7	2,6	5,7	10,8	6,2	7,7	14,0	5,0	9,2	15,9	11,8	13,7	31,4	17,8	25,2
7	3,1	− 4,4	− 0,8	9,3	2,0	5,1	11,0	6,0	8,6	15,0	5,3	10,1	20,8	11,6	16,3	25,5	19,0	22,2
8	3,2	− 4,2	− 0,5	9,7	0,7	5,0	10,0	2,2	5,7	17,9	7,8	12,1	17,2	12,7	14,1	18,0	14,5	16,0
9	3,8	− 2,7	0,2	9,2	0,5	4,2	15,3	3,0	8,7	15,8	8,1	11,9	20,1	9,6	15,2	17,0	12,5	14,5
10	4,6	0,8	2,5	9,8	1,6	5,3	16,1	5,2	10,4	15,6	7,3	11,6	23,0	10,8	16,7	17,5	14,0	15,5
11	2,5	− 1,0	0,4	10,4	3,0	6,3	8,8	6,0	7,0	18,0	6,9	12,8	25,0	12,3	18,6	25,0	12,0	18,5
12	3,2	− 0,3	0,7	10,2	1,0	5,6	14,5	5,0	9,4	18,1	7,5	12,8	24,3	15,1	19,7	26,0	15,3	21,0
13	2,8	− 1,0	0,5	2,3	2,0	5,2	6,5	4,8	5,4	17,2	9,0	13,1	23,7	14,5	20,0	30,5	17,2	24,3
14	4,3	− 0,8	1,0	7,7	2,4	4,3	6,2	1,0	3,1	16,1	10,2	13,0	16,0	11,5	13,7	31,0	20,0	25,6
15	2,2	0,2	1,1	8,0	5,2	6,1	7,6	2,1	4,7	15,0	10,7	12,6	11,8	10,1	11,0	30,0	17,7	23,8
16	6,1	0,3	3,5	10,2	4,0	6,8	12,8	3,0	7,4	16,8	10,1	13,4	14,2	7,6	10,3	29,0	18,2	23,7
17	5,7	2,2	3,7	11,8	3,5	7,2	14,0	5,0	9,4	18,3	10,0	14,2	18,5	9,8	14,1	24,2	18,0	22,0
18	3,5	0,7	1,6	9,7	3,0	6,1	12,8	6,3	9,5	21,5	10,6	16,0	20,0	11,0	15,0	28,0	15,5	21,6
19	7,6	1,7	4,2	5,2	2,7	3,6	13,0	5,3	9,0	22,2	11,0	16,5	20,2	11,8	16,1	30,0	15,6	22,8
20	8,0	2,0	4,0	8,4	2,8	6,0	7,2	4,4	5,7	18,5	10,1	14,2	23,8	10,2	17,1	27,1	18,2	22,7
21	6,3	− 0,4	2,3	9,8	4,1	7,2	12,5	3,0	7,3	17,0	5,0	11,8	22,2	14,5	16,8	25,7	18,9	23,5
22	4,4	2,0	2,9	10,0	3,2	6,1	8,5	7,1	7,6	16,7	6,0	11,7	21,2	13,3	17,0	25,0	15,3	20,5
23	6,5	2,5	4,2	11,2	3,3	7,2	12,0	3,8	7,7	18,0	6,2	12,0	19,7	12,1	15,2	21,5	15,0	18,2
24	7,4	− 6,3	3,6	12,5	4,5	8,4	15,4	7,1	11,0	21,0	7,5	14,2	24,1	11,0	17,2	24,5	12,0	18,4
25	7,0	− 0,9	2,8	12,8	3,0	8,1	14,5	9,0	11,4	20,2	8,0	14,1	25,3	13,5	19,2	25,2	14,0	19,5
26	8,0	0,5	3,4	14,0	3,8	9,0	15,3	5,7	10,7	17,0	9,0	12,9	20,8	13,0	16,5	25,3	15,5	20,0
27	6,0	− 1,0	1,8	14,3	3,6	9,2	15,2	9,8	12,6	16,5	8,3	12,1	15,6	11,4	13,0	25,5	13,0	19,6
28	5,8	− 0,5	2,2	12,8	4,2	8,1	18,3	8,4	13,2	20,0	7,5	13,5	19,8	11,0	15,2	28,0	15,2	21,6
29	5,6	− 1,9	1,4	12,0	2,4	7,2	17,0	11,5	14,3	18,2	8,0	13,0	16,7	11,4	14,3	29,5	15,0	22,7
30	7,2	1,0	3,8				19,0	8,7	13,5	16,8	11,0	13,6	18,0	9,1	13,0	27,2	15,3	21,6
31	4,6	2,4	3,3				17,2	8,0	12,3				23,5	8,8	16,0			
media mese	**5,03**	**− 0,76**	**1,89**	**10,31**	**2,64**	**6,37**	**12,71**	**5,55**	**8,90**	**17,81**	**8,36**	**13,02**	**20,02**	**11,52**	**15,53**	**26,13**	**15,44**	**20,65**

Giorno	LUGLIO			AGOSTO			SETTEMBRE			OTTOBRE			NOVEMBRE			DICEMBRE		
1	27,3	18,0	22.8	32,3	22,3	27,8	27,2	16,0	21,6	27,0	15,2	21,5	10,2	7,0	8,1	6,0	3,2	4,4
2	26,0	15,5	20,0	32,5	23,5	28,0	25,0	15,5	20,5	21,0	14,1	17,2	6,0	4,8	5,3	4,8	2,0	3,2
3	28,0	16,5	22,3	32,0	24,0	28,2	26,5	16,3	21,5	22,2	14,0	18,3	5,0	1,6	2,6	3,7	1,6	2,5
4	28,2	16,2	22,2	34,0	23,5	28,7	26,0	16,0	21,0	23,3	15,0	19,4	5,8	2,0	3,3	2,0	− 0,2	0,5
5	27,0	18,2	22,5	35,5	24,2	29,9	27,0	16,6	21,8	23,7	15,0	19,1	7,5	3,6	5,3	5,5	− 0,5	2,2
6	26,0	19,1	22,3	35,0	24,0	29,6	25,5	16,2	21,5	24,2	13,7	19,0	11,0	6,4	8,6	6,5	− 0,5	2,8
7	25,5	16,0	20,7	33,4	24,0	28,8	27,0	17,0	21,3	24,0	14,6	19,4	10,9	6,6	8,8	7,0	1,4	2,0
8	25,3	17,5	21,5	27,3	17,8	22,9	27,0	15,2	21,4	18,8	15,0	16,7	12,0	7,2	9,3	6,1	− 2,8	1,5
9	26,0	16,1	20,5	30,0	16,5	24,8	27,0	15,0	20,9	18,3	12,8	15,0	8,6	11,3	9,8	3,0	− 2,9	− 0,4
10	27,5	14,2	21,0	31,4	20,0	25,7	27,0	15,5	21,2	17,2	6,3	11,6	13,0	7,5	9,9	3,6	− 3,0	+ 0,2
11	27,2	15,5	21,5	31,0	21,2	26,4	25,0	16,0	20,1	11,0	8,1	9,2	10,2	6,4	7,8	7,0	− 2,8	2,0
12	28,0	15,8	22,0	31,8	21,0	27,0	26,0	15,8	20,5	16,0	6,0	11,0	8,5	4,3	6,1	6,5	− 1,7	2,1
13	31,5	17,0	24,7	28,5	21,0	24,8	27,0	18,0	21,9	19,0	5,5	12,2	10,2	2,5	6,1	4,8	− 0,6	2,1
14	26,2	18,2	22,8	29,0	19,0	24,1	27,0	16,0	21,5	15,0	7,5	11,1	9,8	2,6	5,8	5,3	− 0,1	2,2
15	24,5	18,0	21,2	28,9	21,0	25,0	26,2	16,5	21,9	14,2	9,0	11,4	10,5	8,4	9,3	5,5	3,6	4,3
16	25,5	17,0	21,3	22,3	17,0	19,5	28,0	17,0	22,1	13,0	9,2	10,7	11,5	8,5	9,9	6,0	3,8	4,7
17	25,6	16,0	21,0	28,0	16,2	22,3	27,0	18,5	22,7	15,2	10,3	12,4	11,2	8,0	9,7	6,2	3,5	4,5
18	29,0	17,0	23,4	31,0	20,8	25,4	26,5	19,3	22,9	13,1	9,8	11,2	12,0	8,8	10,0	4,8	− 2,0	1,3
19	31,0	18,1	24,7	30,0	21,0	25,1	24,5	19,0	21,5	17,0	8,5	12,5	12,5	8,0	10,1	5,4	− 3,5	0,6
20	29,0	19,0	24,3	31,0	20,0	25,8	28,0	18,0	23,2	16,2	7,0	11,5	8,2	4,0	5,8	6,0	− 1,0	3,2
21	25,8	21,2	24,0	32,0	21,0	26,8	21,0	17,2	20,0	13,0	7,8	10,3	9,0	5,5	6,6	5,0	− 1,1	1,8
22	30,5	15,0	23,0	31,0	20,2	25,7	20,0	17,3	20,0	16,0	6,9	11,2	8,6	4,0	6,0	8,0	2,8	5,3
23	33,0	16,5	26,0	28,5	19,0	23,8	24,8	15,0	19,8	15,0	7,2	11,0	9,9	3,0	6,2	8,9	1,5	5,3
24	33,2	19,0	26,5	25,0	17,1	21,2	27,8	15,2	21,5	15,2	7,3	11,1	8,7	2,8	11,0	8,5	1,0	4,4
25	33,8	20,2	27,7	25,3	18,0	21,9	26,0	15,5	20,5	17,0	8,6	12,3	9,8	3,6	6,2	8,3	1,2	4,3
26	32,7	21,3	27,5	24,5	17,2	20,5	25,8	17,7	21,6	17,5	7,3	12,2	9,7	6,5	8,0	9,5	3,0	5,8
27	32,0	21,0	26,5	18,5	16,0	17,3	24,2	17,1	20,5	16,0	7,0	11,3	8,8	7,5	9,0	7,0	2,2	4,1
28	33,0	20,2	26,7	21,0	15,6	17,8	25,0	16,2	20,1	18,0	7,2	12,6	10,2	2,7	5,8	7,6	1,8	3,5
29	32,5	22,0	27,0	27,5	16,0	21,7	22,1	17,0	19,5	18,0	7,1	12,5	9,9	2,4	6,1	6,5	− 1,0	2,6
30	33,0	21,0	26,8	28,0	18,6	23,8	25,0	17,0	20,9	19,5	8,0	13,7	9,0	2,1	5,2	5,5	− 2,0	1,5
31	31,8	21,8	27,1	29,0	18,0	23,5				17,0	7,5	11,4				8,0	− 1,5	3,1
media mese	**28,89**	**18**	**23,59**	**29,20**	**19,82**	**24,63**	**24,90**	**16,05**	**20,48**	**17,25**	**9,39**	**13,55**	**9,31**	**5,25**	**7,22**	**5,82**	**0,16**	**2,65**

3. Temperatura massima, minima, media giornaliera di Torino nell'anno 1981

Rilevazioni dell'Ufficio Meteorologico Regionale del Piemonte



Giorno	GENNAIO			FEBBRAIO			MARZO			APRILE			MAGGIO			GIUGNO		
	Mass.	Min.	Media	Mass.	Min.	Media	Mass.	Min.	Media	Mass.	Min.	Media	Mass.	Min.	Media	Mass.	Min.	Media
1	10,8	0,3	6,4	11,4	− 0,5	5,2	8,6	0,9	4,5	11,8	9,0	10,4	24,0	9,2	16,0	28,0	17,2	22,6
2	9,5	2,1	6,3	12,7	− 0,1	6,5	8,8	0,5	4,8	20,2	10,0	15,0	23,3	8,5	16,2	30,5	18,0	24,3
3	8,5	0,2	4,1	10,7	0,2	5,4	8,7	1,3	4,5	23,8	10,5	17,1	14,5	7,0	10,5	29,0	19,5	24,2
4	10,5	2,0	5,0	10,2	3,5	6,6	14,7	0,6	7,9	24,0	11,0	17,7	17,3	8,0	12,7	26,5	16,0	21,0
5	10,8	7,0	9,1	9,3	4,2	6,8	12,7	0,7	7,0	19,0	11,5	15,2	18,4	8,8	13,7	25,8	12,0	19,6
6	4,3	− 2,0	1,8	10,0	0,3	5,0	13,8	3,2	8,5	14,8	11,0	12,7	21,0	6,5	13,5	28,5	14,5	21,6
7	4,7	− 0,3	2,0	9,6	1,2	5,3	14,9	5,6	10,7	21,2	8,6	15,1	23,0	9,0	16,2	29,2	17,5	23,8
8	9,6	− 3,4	2,7	11,2	1,6	6,4	9,0	4,2	6,5	23,7	11,5	17,6	26,4	8,2	17,6	27,2	19,6	23,5
9	1,1	− 5,4	− 2,4	10,1	2,7	6,0	12,0	4,7	8,3	24,0	13,3	18,7	25,0	10,2	17,5	29,5	20,2	24,7
10	1,9	− 5,9	− 2,7	11,0	5,4	8,2	19,1	8,6	13,9	23,2	14,0	18,6	21,0	9,9	15,4	30,0	20,5	25,5
11	1,8	− 4,0	− 1,4	9,3	4,0	6,1	18,0	7,6	12,3	24,0	12,5	18,8	15,2	8,1	11,5	31,1	20,0	26,0
12	4,3	− 2,7	0,5	6,3	2,4	4,1	17,7	9,6	13,5	23,5	14,0	18,1	20,3	7,4	13,9	32,2	20,5	27,1
13	2,4	− 2,2	− 04	4,9	0,7	2,5	19,6	12,0	16,0	24,0	17,8	20,5	21,0	8,5	14,6	32,0	21,4	26,8
14	5,1	− 4,4	0,3	6,3	1,9	4,0	17,3	10,8	13,6	25,0	18,2	21,4	20,5	7,0	13,7	32,1	20,0	26,4
15	7,3	− 1,8	2,9	4,6	− 0,3	2,0	17,5	7,0	12,1	25,8	18,4	22,0	21,0	7,2	13,8	33,7	21,0	27,9
16	7,4	− 0,8	3,5	4,3	− 0,7	1,7	17,0	4,2	10,3	25,0	15,0	19,9	22,0	6,5	14,1	33,5	22,0	27,0
17	6,6	− 2,2	2,0	5,2	− 1,4	1,6	16,0	5,0	9,9	11,2	6,8	9,1	21,8	7,5	14,6	28,2	18,5	24,1
18	6,7	− 2,6	1,8	4,7	2,4	3,3	13,0	1,5	7,2	12,8	6,0	9,0	21,1	7,0	14,2	25,5	17,0	21,4
19	8,0	− 0,7	3,6	5,6	− 0,3	2,7	16,5	1,2	8,2	16,0	5,0	8,8	25,6	17,2	21,5	26,0	16,1	21,0
20	7,6	1,3	4,0	6,5	− 2,2	2,0	17,5	2,0	9,4	8,8	1,5	5,0	26,6	14,7	21,3	25,2	15,0	20,0
21	7,7	− 1,8	2,6	5,4	0,3	2,4	19,9	5,0	12,4	15,0	2,8	8,6	26,9	16,3	21,2	25,0	14,5	19,5
22	8,0	− 0,7	3,3	7,0	− 0,2	3,1	17,5	6,0	11,1	18,7	6,2	12,8	23,2	15,5	19,3	23,2	13,5	18,7
23	6,4	− 3,0	1,0	9,0	1,8	5,2	20,0	6,2	12,8	16,5	5,6	11,0	25,5	13,2	19,6	18,5	12,5	15,1
24	7,6	− 3,8	1,4	8,0	1,0	4,5	22,2	7,1	14,5	11,7	9,8	10,6	22,0	16,0	19,2	26,0	11,5	18,2
25	8,0	− 3,6	2,0	8,6	4,1	6,2	22,1	9,2	15,2	16,5	9,0	12,3	18,0	14,5	16,0	24,0	15,0	19,2
26	8,7	− 1,3	3,5	9,1	4,7	6,7	18,5	11,0	14,3	13,0	8,0	9,2	18,8	10,6	14,6	24,2	16,5	20,1
27	7,6	− 2,2	2,4	8,0	− 0,4	3,6	20,5	7,0	13,0	16,5	7,5	11,2	19,6	10,0	15,1	24,5	14,5	20,0
28	6,5	− 2,8	1,6	6,7	0,3	3,4	19,0	8,1	13,4	18,0	4,0	10,9	21,5	8,0	14,5	17,2	13,5	15,1
29	6,4	− 2,2	2,0	—	—	—	14,0	7,5	10,2	18,7	7,0	13,1	23,0	11,5	17,2	25,4	14,3	20,6
30	8,0	− 2,0	2,9	—	—	—	14,5	8,0	11,9	21,2	8,8	15,4	25,6	15,4	21,0	26,6	15,3	21,5
31	10,4	− 1,3	4,5	—	—	—	12,0	8,5	10,2	—	—	—	27,5	14,0	20,7	—	—	—
media mese	**6,88**	**− 1,62**	**2,46**	**8,06**	**1,31**	**4,52**	**15,89**	**5,64**	**10,58**	**18,92**	**9,81**	**14,19**	**21,95**	**10,37**	**16,16**	**27,28**	**16,92**	**22,22**

Giorno	LUGLIO			AGOSTO			SETTEMBRE			OTTOBRE			NOVEMBRE			DICEMBRE		
1	28,0	15,0	21,2	30,5	20,5	25,6	28,4	14,9	19,9	21,0	11,5	16,4	17,5	5,5	11,3	10,4	0,6	5,1
2	25,8	17,5	22,2	29,0	21,0	25,3	25,1	16,0	20,4	17,2	12,0	14,1	19,0	10,5	14,6	8,2	− 0,5	3,6
3	20,7	17,2	19,0	32,0	19,5	26,4	16,5	13,5	15,0	15,5	9,0	12,2	20,0	7,5	13,4	8,0	− 0,6	3,0
4	27,5	15,0	21,4	31,5	20,5	26,6	15,5	13,5	14,0	18,5	11,0	14,5	14,8	11,0	12,5	5,1	− 2,2	1,1
5	26,5	17,1	21,5	31,0	21,3	26,6	24,0	14,5	19,2	19,4	12,5	15,7	13,2	9,0	10,9	4,6	− 2,3	1,2
6	29,5	17,5	23,5	32,0	22,5	27,5	27,0	15,0	21,2	19,8	13,0	16,2	13,8	7,5	10,4	4,4	− 1,0	1,2
7	31,2	19,8	25,8	32,2	20,5	27,7	26,0	15,5	21,0	22,5	14,0	17,8	12,2	6,0	8,9	4,8	− 2,7	0,8
8	29,5	20,0	25,0	31,1	20,3	25,8	25,0	16,0	20,6	22,0	12,5	17,2	6,0	3,5	4,2	1,6	− 3,5	− 1,2
9	29,0	18,5	23,8	27,5	18,5	23,5	26,0	15,5	20,2	22,4	13,3	17,2	4,2	− 0,5	1,9	10,6	− 2,9	− 3,4
10	30,5	19,0	24,5	28,0	17,5	23,0	18,2	14,3	16,4	22,0	13,5	17,5	5,2	0,7	2,8	9,0	3,1	5,6
11	28,5	17,0	22,1	21,4	13,5	17,1	25,1	15,2	20,7	25,2	15,4	20,8	3,2	− 2,8	− 0,5	6,4	2,5	4,1
12	31,0	19,5	25,5	25,6	14,2	20,3	25,5	16,5	20,8	18,8	12,0	15,0	8,0	− 2,1	2,9	12,8	0,5	6,2
13	29,5	19,0	23,9	29,0	17,5	23,3	25,0	18,5	21,0	21,0	7,1	14,0	12,0	1,0	6,3	7,2	1,8	4,1
14	30,0	17,5	23,8	29,2	19,4	24,5	25,2	17,0	21,3	16,8	7,5	12,3	13,0	1,0	6,8	1,0	− 1,2	− 0,3
15	30,2	18,5	24,5	30,4	19,2	21,5	22,7	15,1	19,2	17,8	9,0	13,1	12,5	− 0,5	5,7	10,8	− 3,6	3,2
16	30,0	20,2	25,5	30,7	19,3	25,6	24,0	13,7	19,6	19,5	7,5	13,4	11,8	− 0,8	5,1	10,0	− 1,7	3,9
17	29,0	20,5	25,0	30,8	20,0	22,9	24,6	15,3	20,7	18,0	10,5	12,7	8,3	− 2,0	2,9	14,2	1,6	8,0
18	23,0	16,5	19,8	25,2	16,5	21,0	23,8	16,3	20,2	19,0	13,5	15,3	9,0	− 0,3	3,9	3,3	− 0,6	0,8
19	23,2	12,5	18,0	27,5	17,0	22,4	23,0	16,0	18,4	21,1	11,5	20,8	9,0	− 0,1	4,3	6,8	− 2,7	1,6
20	26,0	13,5	20,0	28,2	17,6	23,5	24,1	17,5	21,0	19,2	13,1	16,4	10,1	2,2	5,4	3,3	− 4,7	− 1,0
21	29,0	14,5	22,0	28,0	16,7	23,3	24,6	18,9	21,6	16,3	10,5	13,6	11,0	1,5	5,6	0,5	− 2,4	− 1,3
22	26,2	16,5	21,4	25,7	16,1	21,0	21,2	18,6	19,7	15,5	9,4	12,4	13,2	− 0,5	6,1	1,4	− 2,3	− 0,5
23	18,1	16,0	17,6	26,0	17,0	21,6	24,5	17,7	21,6	14,0	3,5	8,0	7,9	3,4	4,6	2,7	− 6,8	− 2,3
24	21,5	14,0	17,0	24,8	15,2	20,8	18,6	15,0	16,6	14,1	3,4	8,2	11,2	5,7	8,1	1,8	− 1,7	− 0,4
25	27,0	19,5	23,8	24,5	14,7	20,1	22,0	13,0	17,6	10,0	3,1	6,0	12,6	4,4	8,2	1,6	− 6,4	− 2,6
26	28,0	15,0	21,5	24,3	11,8	18,5	20,2	13,8	17,1	8,3	4,4	6,1	10,7	3,6	7,0	8,6	− 5,9	1,5
27	27,0	14,2	21,0	28,0	15,0	22,4	22,0	14,5	18,4	10,8	6,4	8,1	9,2	1,4	5,0	1,7	− 3,8	− 1,3
28	29,5	15,5	22,7	28,5	15,9	22,8	19,5	12,6	16,0	14,1	3,5	8,7	10,8	2,4	6,0	0,8	− 2,1	− 1,0
29	30,0	21,0	25,6	26,7	15,2	21,2	20,0	12,5	15,9	13,0	5,6	9,1	12,0	4,8	8,1	1,4	− 1,6	− 0,7
30	29,8	19,5	24,5	28,6	17,5	23,0	22,5	11,0	16,3	14,0	5,1	9,2	10,2	2,5	6,4	1,8	− 5,7	− 2,5
31	29,5	20,0	24,7	30,2	18,3	24,6	—	—	—	11,4	6,2	8,9	—	—	—	5,1	− 2,0	1,8
media mese	**27,55**	**17,32**	**22,51**	**28,33**	**17,73**	**23,21**	**22,99**	**15,25**	**19,05**	**17,36**	**9,37**	**13,25**	**11,05**	**2,85**	**6,63**	**5,48**	**− 1,96**	**1,24**

4. Medie meteorologiche mensili e annuali dell'ultimo triennio

Rilevazioni dell'Ufficio Meteorologico Regionale del Piemonte

MESI E ANNI	Pressione barometrica media (*a*) (barometro a 0°)	TEMPERATURA IN CENTIGRADI					Tensione vapore	Umidità relativa	Pioggia e neve fusa	Neve
		Massima	Giorno in cui si è verificata	Minima	Giorno in cui si è verificata	Media (*a*)	Media (*a*)		mm	cm
Gennaio 1979	739,10	11,5	29	− 5,4	16	1,58	3,53	65,48	9	14
Febbraio »	738,37	13,0	18	− 1,0	28	5,01	5,16	76,07	79	2
Marzo »	739,53	16,8	23	− 0,5	1	8,93	5,50	63,55	103	2
Aprile »	738,13	21,0	15	4,0	5	11,89	6,03	57,53	32,6	—
Maggio »	741,93	29,6	30	5,9	4	18,00	7,86	50,74	6,5	—
Giugno »	741,26	32,0	30	13,8	17	23,02	11,82	58,07	115,5	—
Luglio »	742,24	33,0	27	14,0	3	24,60	12,28	54,97	27,2	—
Agosto »	739,42	32,8	2	13,0	25	22,67	12,13	60,55	107,7	—
Settembre »	742,75	28,3	2	10,1	23	18,94	10,34	64,23	33,5	—
Ottobre »	741,42	23,0	2	1,1	27	13,26	8,78	77,29	242,5	6
Novembre »	741,19	23,0	7	0,9	12	7,70	5,36	67,10	29	—
Dicembre »	740,94	14,0	5	− 2,0	29	4,72	4,87	74,06	68	7
Media 1979 o somma	**740,52**	**17,37**	—	**4,49**	—	**13,36**	**7,81**	**64,14**	**853,5**	**31**

OSSERVAZIONI: sereni o quasi g. 119 — misti g. 84 — nuvolosi o coperti g. 162.

Pioggia g. 66 — Temporale g. 2 — Nebbia g. 15 — Vento g. 9 — Neve g. 6 — Gelo (*b*) g. 12 — Grandine g. 1.

Gennaio 1980	740,93	8,0	20-26	− 6,3	24	1,89	4,36	75,96	86,2	29
Febbraio »	742,95	14,3	27	0,5	3-9	6,37	5,02	68,48	—	—
Marzo »	737,74	19,0	30	1,0	14	8,90	6,23	71,51	105	—
Aprile »	740,23	22,2	19	5,0	21	13,02	5,76	50,73	12	—
Maggio »	738,21	25,3	25	7,6	16	15,53	8,30	64,06	104	—
Giugno »	739,07	31,4	6	12,0	11-24	20,65	11,09	61,70	100	—
Luglio »	739,42	33,8	25	14,2	10	23,59	12,15	57,61	29,5	—
Agosto »	741,04	35,5	5	15,6	28	24,63	14,01	61,38	97,5	—
Settembre »	719,31	28,0	20	15,0	23	20,48	10,80	57,60	7	—
Ottobre »	715,09	27,0	1	5,5	13	13,55	7,09	60,26	5	—
Novembre »	717,32	13,0	10	1,6	3	7,22	5,85	71,37	40,5	—
Dicembre »	717,30	9,5	26	− 3,5	19	2,65	3,16	53,84	—	—
Media 1980 o somma	**732,38**	**22,25**	—	**5,68**	—	**13,20**	**7,82**	**62,87**	**586,7**	**29**

OSSERVAZIONI: sereni o quasi g. 146 — misti g. 58 — nuvolosi o coperti g. 162.

Pioggia g. 56 — Temporale g. 3 — Nebbia g. 18 — Vento g. 9 — Neve g. 2 — Gelo (*b*) g. 4

Gennaio 1981	741,46	10,8	1-5	− 5,9	10	2,46	2,70	47,26	3	5
Febbraio »	742,10	12,7	2	− 2,2	20	4,52	3,54	54,0	0,3	1,0
Marzo »	738,60	22,2	24	0,5	2	10,58	5,31	54,48	106	—
Aprile »	743,59	25,8	15	1,5	20	14,19	6,87	56,77	149,5	—
Maggio »	739,51	27,5	31	6,5	6-16	16,16	7,80	56,32	133,8	—
Giugno »	741,04	33,7	15	11,5	24	22,22	11,15	56,33	116,5	—
Luglio »	741,53	31,2	7	12,5	19	22,51	10,07	51,32	82	—
Agosto »	742,06	32,2	7	11,8	26	23,21	11,69	56,23	39,5	—
Settembre »	749,97	28,4	1	11,0	30	19,05	11,11	68,20	184	—
Ottobre »	741,00	25,2	11	3,1	25	13,25	7,37	63,16	22,5	—
Novembre »	745,10	20,0	3	− 2,8	11	6,63	4,62	58,94	—	—
Dicembre »	734,80	10,4	1	− 6,8	23	1,24	3,26	62,10	62	47
Media 1981 o somma	**741,73**	**23,34**	—	**3,39**	—	**13,00**	**7,12**	**57,09**	**89,91**	**53**

OSSERVAZIONI: sereni o quasi g. 148 — misti g. 58 — nuvolosi o coperti g. 159.

Pioggia g. 54 — Temporale g. 1 — Nebbia g. 3 — Vento g. 13 — Neve g. 10 — Gelo (*b*) g. 18 — Grandine g. 1.

(*a*) Media ricavata dall'integrazione del diagramma — (*b*) temperatura media al disotto dello 0.

5. Medie meteorologiche mensili e annuali dell'ultimo triennio

Rilevazioni dell'Osservatorio di Pino Torinese
(metri 616 sul livello del mare)

MESI E ANNI	Pressione barometrica media (*a*) (barometro a 0°)	Pressione barometrica media al mare (*a*)	TEMPERATURE IN CENTIGRADI					Tensione vapore	Umidità relativa	PRECIPITAZIONI	
			Massima	Giorno in cui si è verificata	Minima	Giorno in cui si è verificata	Media (*b*)	Ore 10		Pioggia e neve fusa mm	Neve cm
Gennaio 1979	695,7	751,3	8,1	29	− 10,3	2	− 1,1	3,0	69	19,4	20
Febbraio »	691,6	746,1	11,2	6	− 4,0	28	3,6	4,3	79	66,8	8
Marzo »	692,1	745,8	13,2	12	− 3,0	1	5,1	5,7	78	97,8	—
Aprile »	692,3	745,6	17,8	15	0,6	5	9,2	6,2	71	53,4	—
Maggio »	696,2	748,4	20,4	30	2,2	4	14,3	10,3	68	14,6	—
Giugno »	695,1	746,3	29,2	30	11,8	17	20,5	14,5	76	53,4	—
Luglio »	695,5	746,5	30,4	27	12,7	3	21,5	15,8	79	22,4	—
Agosto »	693,6	744,7	29,2	2	12,2	19	20,7	14,6	82	62,2	—
Settembre »	697,8	749,8	25,2	13	9,0	25	17,1	12,2	80	33,2	—
Ottobre »	696,4	749,8	19,0	1	− 1,9	27	2,5	8,5	84	211,0	18
Novembre »	695,5	749,6	18,0	27	− 0,2	15	8,9	5,3	79	35,6	21
Dicembre »	696,2	750,6	15,7	5	− 2,2	20	6,7	5,2	79	42,6	19
Media 1979 o somma	**694,8**	**747,9**	**20,3**	—	**2,2**	—	**11,2**	**8,8**	**76**	**712,4**	**86**

OSSERVAZIONI: sereni o quasi g. 127 — misti g. 121 — nuvolosi o coperti g. 117.

Pioggia g. 84 — Temporale g. 3 — Grandine g. 1 — Nebbia g. 0 — Neve g. 12 — Gelo g. 50.

Gennaio 1980	696,1	757,3	4,9	25	− 4,4	6	0,2	3,5	74	13,6	57
Febbraio »	699,5	754,1	12,1	26	− 1,0	1	5,5	4,7	72	—	—
Marzo »	692,6	746,6	13,7	28	0,0	14	6,8	5,6	78	61,2	2
Aprile »	694,4	747,6	17,2	1	3,2	10	10,2	6,1	67	6,4	—
Maggio »	693,2	745,8	20,0	2	6,2	16	13,1	8,9	81	132,0	—
Giugno »	693,3	745,0	27,2	6	10,2	1	18,7	7,8	77	87,6	—
Luglio »	693,1	744,4	28,0	24	11,9	10	19,9	12,3	76	24,0	—
Agosto »	695,0	746,2	29,2	5	13,0	27	21,1	15,2	82	93,2	—
Settembre »	699,2	751,2	22,2	15	12,0	2	17,1	12,6	84	8,2	—
Ottobre »	695,5	748,8	20,8	1	3,0	12	11,9	7,5	77	18,0	—
Novembre »	701,8	756,7	11,2	10	− 4,4	3	3,4	5,5	82	43,0	—
Dicembre »	707,1	763,0	10,1	23	− 4,0	9	3,0	3,7	68	1,2	—
Media 1980 o somma	**696,7**	**750,5**	**18,0**	—	**3,8**	—	**10,9**	**7,8**	**76**	**488,4**	**59**

OSSERVAZIONI: sereni o quasi g. 147 — misti g. 98 — nuvolosi o coperti g. 121.

Pioggia g. 74 — Temporale g. 4 — Grandine g. 2 — Nebbia g. 0 — Neve g. 6 — Gelo g. 54

Gennaio 1981	707,5	763,4	11,4	4	− 6,6	10	0,3	3,3	62	2,8	5
Febbraio »	707,4	763,0	11,8	2	− 3,7	19	1,6	4,0	73	0,4	2
Marzo »	703,4	757,3	20,8	24	− 1,8	1	6,0	7,0	78	110,4	—
Aprile »	705,1	758,6	22,8	15	4,8	26	12,5	8,7	79	42,0	—
Maggio »	702,2	754,8	25,0	21	8,0	3	15,0	11,1	82	162,6	—
Giugno »	698,5	750,1	31,0	16	10,3	23	19,9	14,7	80	85,2	—
Luglio »	695,0	746,5	27,0	12	9,0	18	19,3	14,1	83	134,0	—
Agosto »	696,0	747,4	27,0	4	11,8	11	19,7	14,4	84	33,6	—
Settembre »	699,2	751,5	20,8	8	10,0	28	15,9	12,0	88	104,6	—
Ottobre »	703,5	757,4	17,2	7	1,2	26	9,7	8,1	83	22,0	—
Novembre »	711,0	766,6	16,9	3	− 1,2	12	4,1	5,1	73	0,6	—
Dicembre »	698,2	753,2	9,2	9	− 4,2	21	1,2	4,0	73	37,0	36
Media 1981 o somma	**702,2**	**755,8**	**20,1**	—	**3,1**	—	**10,43**	**8,9**	**78**	**735,2**	**43**

OSSERVAZIONI: sereni o quasi g. 128 — misti g. 129 — nuvolosi o coperti g. 108.

Pioggia g. 63 — Temporale g. 5 — Grandine g. 2 — Nebbia g. 0 — Neve g. 9 — Gelo g. 66.

(*a*) Media delle letture alle ore, 14 e 19.
(*b*) Media della massima e della minima delle letture eseguite alle ore 8 e 19 di ogni giorno.

6. Dati meteorologici stagionali del decennio 1972-1981

(RIF. rilevazioni dell'Ufficio Meteorologico Regionale del Piemonte)

STAGIONI METEOROLOGICHE ANNI	TEMPERATURA IN CENTIGRADI							PRECIPITAZIONI	
	Media	Media		Massima	Giorno	Minima	Giorno	Pioggia e neve sfusa mm	Neve cm
		Media massima	Media minima						
PRIMAVERA (marzo, aprile, maggio)									
1972	11,14	15,30	6,78	26,2	28 maggio	− 2,0	25 aprile	417,1	3
1973	10,47	14,88	6,81	25,5	24 maggio	− 3,0	1 marzo	191,7	—
1974	10,48	14,33	6,47	26,8	21 maggio	− 2,0	4 marzo	382,9	—
1975	13,75	17,96	9,66	31,3	20 maggio	0,4	20 marzo	419,3	—
1976	13,67	18,12	9,30	28,8	31 maggio	− 1,6	9 marzo	232,3	9
1977	13,71	17,73	9,67	26,0	23 maggio	3,0	2-30 marzo	550,2	—
1978	13,01	16,71	9,24	27,5	28 maggio	4,8	18 aprile	470,5	—
1979	12,94	17,47	8,52	29,6	30 maggio	− 0,5	1 marzo	142,1	2
1980	12,48	16,85	8,48	25,3	25 maggio	1,0	14 marzo	221,0	—
1981	13,64	18,92	8,61	27,5	31 maggio	0,5	2 marzo	389,3	—
Medie primaverili del decennio	**12,53**	**16,83**	**8,35**	**31,3**	**20 maggio 1975**	**− 3,0**	**1 marzo 1973**	**341,6**	**1,4**
ESTATE (giugno, luglio, agosto)									
1972	19,73	24,55	14,64	31,5	23 luglio	8,2	16 giugno	354,2	—
1973	20,62	25,34	15.65	30,7	4 luglio	9,2	9 giugno	731,8	—
1974	20,81	25,66	15,40	31,2	16 agosto	8,6	11 giugno	180,1	—
1975	23,17	27,88	18,33	33,4	15 luglio	12,0	2 giugno	330,1	—
1976	23,76	28,62	18,57	34,3	16 luglio	11,0	5 giugno	294,5	—
1977	21,67	26,12	17,14	32,4	5 luglio	12,1	1 giugno	488,0	—
1978	22,91	27,49	18,02	33,0	17 luglio	8,0	7 luglio	188,6	—
1979	23,43	28,27	18,14	33,0	27 luglio	13,0	25 agosto	250,4	—
1980	22,96	28,07	17,75	35,5	5 agosto	12,0	11-24 giugno	324,5	—
1981	22,65	27,72	17,32	33,7	15 giugno	11,5	24 giugno	238,0	—
Medie estive del decennio	**22,17**	**26,97**	**17,10**	**35,5**	**5 agosto 1980**	**8,0**	**7 luglio 1978**	**338,0**	—
AUTUNNO (settembre, ottobre, novembre)									
1972	9,36	12,62	6,09	22,3	9 settembre	− 3,0	28 novembre	339,0	—
1973	10,61	14,40	6,92	27,0	6 settembre	− 5,7	28 novembre	272,7	—
1974	11,31	14,92	7,42	25,0	15 settembre	1,5	8 ottobre	94,0	—
1975	13,91	17,10	10,88	27,5	17 settembre	− 0,4	24 novembre	355,8	—
1976	12,83	15,96	10,05	24,7	2 settembre	1,5	28 novembre	688,0	—
1977	13,77	17,31	10,40	29,3	4 settembre	− 2,9	23 novembre	166,5	8
1978	13,63	17,52	9,91	29,8	10 settembre	− 0,3	30 novembre	125,0	2
1979	13,30	17,04	9,72	28,3	2 settembre	0,9	12 novembre	305,0	6
1980	13,75	17,15	10,23	28	16-20 settembre	1,6	3 novembre	52,5	—
1981	12,98	17,13	9,16	28,4	1 settembre	− 2,8	11 novembre	206,5	—
Medie autunnali del decennio	**12,54**	**16,11**	**9,08**	**29,8**	**10 settembre 1978**	**− 5,7**	**28 novembre 1973**	**260,5**	**1,6**
INVERNO (dicembre, gennaio, febbraio)									
1972	2,84	5,22	0,59	11,6	29 febbraio	− 4,2	16 dicembre 1971	477,5	23
1973	2,20	5,14	− 0,55	13,7	22 febbraio	− 6,2	18 dicembre 1972	175,9	4
1974	2,63	5,08	0,11	13,5	14 dicembre 1973	− 7,7	3 dicembre 1973	486,0	3
1975	5,90	9,23	3,09	16,0	29 dicembre 1974	0,5	10 genn. - 24 febbr.	115,0	3
1976	5,15	8,01	2,62	17,3	29 febbraio	− 2,0	28 gennaio	143,0	9
1977	4,99	7,84	2,53	14,3	7 febbraio	− 2,3	15 gennaio	165,5	18
1978	3,67	6,70	1,11	13,7	28 febbraio	− 2,9	15 febbraio	310,7	29
1979	3,17	5,77	1,01	15,0	30 dicembre 1978	− 5,4	16 gennaio	175,2	18
1980	4,33	7,78	1,38	14,3	27 febbraio	− 6,3	24 gennaio	154,2	36
1981	3,21	6,92	− 0,05	12,7	2 febbraio	− 5,9	10 gennaio	3,3	6
Medie invernali del decennio	**3,8**	**6,78**	**1,18**	**17,3**	**29 febbraio 1976**	**− 7,7**	**3 dicembre 1973**	**220,6**	**14,9**

1. Popolazione presente (*a*) della Città di Torino dal 1400 al 1981

ANNI	POPOLAZIONE	ANNI	POPOLAZIONE	ANNI	POPOLAZIONE	ANNI	POPOLAZIONE
1400	4.000	1763	77.733	1823	89.206	1899	331.027
1560	20.000	1764	77.159	1824	107.388	1900	335.157
1631	36.649	1765	78.807	1825*	109.515	1901**	335.656
1702	43.866	1766	79.588	1826	113.990	1902	346.458
1703	44.454	1767	79.818	1827	117.987	1903	351.385
1704	37.306	1768	79.870	1828	121.781	1904	355.261
1705	41.822	1769	81.464	1829	121.887	1905	360.369
1706	35.115	1770	81.848	1830*	122.424	1906	366.528
1707	34.682	1771	81.791	1831	121.850	1907	372.432
1712	56.336	1772	83.175	1832	120.154	1908	380.075
1713	56.115	1773	82.099	1833	119.756	1909	390.510
1714	55.612	1774	81.750	1834	119.909	1910	399.925
1715	54.964	1775	82.138	1835*	117.679	1911**	427.106
1716	54.893	1776	84.130	1836	120.596	1912	438.180
1717	56.074	1777	83.984	1837	120.408	1913	443.059
1718	57.182	1778	85.132	1839*	127.555	1914	453.023
1719	57.491	1779	86.623	1845*	121.405	1915	478.011
1720	57.874	1780	87.502	1847	125.268	1916	518.423
1721	59.233	1781	88.082	1848	136.849	1917	507.662
1722	60.786	1782	86.510	1858*	179.635	1918	511.534
1723	62.258	1783	87.683	1859	186.422	1919	488.278
1724	63.551	1784	87.017	1860	192.583	1920	492.020
1725	63.819	1785	89.185	1861**	204.715	1921**	502.274
1726	64.805	1786	89.752	1862	206.278	1922	500.340
1727	65.127	1787	90.699	1863	208.088	1923	503.327
1728	65.036	1788	92.902	1864	209.544	1924	504.452
1729	64.292	1789	92.648	1865	211.547	1925	514.029
1730	65.383	1790	93.942	1866	213.196	1926	526.278
1731	66.851	1791	94.489	1867	214.272	1927	542.583
1732	67.734	1792	90.992	1868	215.466	1928	566.765
1733	65.986	1793	90.338	1869	216.809	1929	583.099
1734	59.485	1794	92.488	1870	217.892	1930	607.991
1735	59.266	1795	90.272	1871**	212.644	1931**	597.260
1736	63.531	1796	93.076	1872	214.253	1932	605.323
1737	66.026	1797	90.613	1873	216.006	1933	612.333
1738	67.664	1798	85.613	1874	217.806	1934	625.008
1739	69.263	1799	80.752	1875	219.173	1935	645.441
1740	69.992	1800*	79.227	1876	223.488	1936**	637.029
1741	71.096	1801	74.167	1877	227.843	1937	671.867
1742	67.892	1802	70.147	1878	231.636	1938	690.015
1743	67.702	1803	69.687	1879	236.658	1939	701.558
1744	65.869	1804	69.227	1880	240.853	1940	708.721
1745	64.072	1805*	68.769	1881**	252.832	1941	716.261
1746	63.032	1806	66.781	1882	255.619	1942	712.833
1747	62.703	1807	65.730	1883	264.572	1943	694.685
1748	65.423	1808	65.100	1884	267.763	1944	695.834
1749	65.964	1809	66.366	1885	278.598	1945	695.126
1750	69.117	1810*	67.162	1886	286.956	1946	709.535
1751	69.517	1811	66.781	1887	295.158	1947	716.105
1752	71.128	1812	66.454	1888	306.398	1948	720.251
1753	71.338	1813	65.548	1889	315.774	1949	726.618
1754	72.308	1814	84.230	1890	321.755	1950	734.658
1755	73.799	1815*	88.287	1891	329.724	1951***	721.795
1756	73.966	1816	88.388	1892	330.185	1952	734.732
1757	75.255	1817	88.570	1893	334.189	1953	757.223
1758	74.527	1818	88.658	1894	344.203	1954	787.970
1759	75.162	1819	88.691	1895	349.236	1955	827.350
1760	76.578	1820*	89.334	1896	349.753	1956	861.309
1761	76.559	1821	89.194	1897	353.424	1957	899.324
1762	76.504	1822	89.232	1898	325.806	1958	928.841
						1959	960.326
						1960	1.010.705
						1961***	1.050.910
						1971***	1.184.223
						1981***	1.115.811

(*a*) Per disposizione dell'Istituto Centrale di Statistica la popolazione presente dei Comuni viene rilevata solo in occasione dei Censimenti Generali della Popolazione: pertanto non sarà più calcolata negli altri periodi di tempo.

* Censimenti anteriori alla fondazione del Regno d'Italia.

** Censimenti del Regno d'Italia (31 dicembre 1861, 1871 e 1881; 9 febbraio 1901; 11 giugno 1911; 1° dicembre 1921; 21 aprile 1931 e 1936).

*** Censimenti della Repubblica Italiana (4 novembre 1951; 15 ottobre 1961; 24 ottobre 1971; 25 ottobre 1981).

2. Movimento verificatosi nella popolazione residente e dati demografici annuali dal 1901

ANNI	MATRIMONI		Popolazione residente al 1° gennaio	NATI VIVI				MORTI				IMMIGRATI e aumenti per atti di Cens.		EMIGRATI e diminuzioni per atti di Cens.		Aumento o diminuzioni nella popolaz. residente		Popolazione residente al 31 dicembre
	Matrimoni	Proporzione per 1 000 abitanti (1)		Nel Comune	In altro Comune (trascrizioni)	TOTALE	Proporzione per 1 000 abitanti (1)	Nel Comune	In altro Comune (trascrizioni)	TOTALE	Proporzione per 1 000 abitanti (1)	Immigrati	Proporzione per 1 000 abitanti (1)	Emigrati	Proporzione per 1 000 abitanti (1)	Aumento + diminuzione −	Proporzione per 1 000 abitanti (3)	(2)
1901 (dal 9-II al 31-XII)	1.991	6.69	329.691 (*a*)	5.564	100	5.664	19,23	5.108	196	5.304	18,01	5.806	19,72	2.864	9,73	+ 3.302	11,21	**332.658**
1902	2.287	6,79	332.658	6.911	56	6.967	20,70	5.928	178	6.106	18,14	12.470	37,05	6.548	19,46	+ 6.783	20,39	**340.432**
1903	2.332	6,80	340.432	5.739	87	5.826	16,99	5.616	255	5.871	17,12	11.115	32,42	6.306	18,39	+ 4.764	13,99	**345.276**
1904	2.527	7,28	345.276	5.956	116	6.072	17,49	5.328	281	5.609	16,16	10.613	30,57	8.306	23,93	+ 2.770	8,02	**348.999**
1905	2.545	7,24	348.999	5.615	62	5.677	16,15	5.845	240	6.085	17,31	10.402	29,59	6.535	18,59	+ 3.459	9,91	**354.027**
1906	2.644	7,40	354.026	6.011	79	6.090	17,05	5.676	252	5.928	16,60	14.596	40,87	7.563	21,18	+ 7.195	20,32	**360.194**
1907	2.776	7,64	360.194	6.038	92	6.130	16,88	5.870	184	6.054	16,67	15.544	42,81	9.940	27,38	+ 5.680	15,77	**365.953**
1908	2.924	7,91	365.953	6.379	108	6.487	17,55	5.742	234	5.976	16,16	16.216	43,86	9.235	24,98	+ 7.492	20,47	**373.471**
1909	2.795	7,38	373.471	6.238	122	6.360	16,80	6.052	382	6.434	16,19	17.909	47,30	8.635	22,80	+ 9.200	24,63	**383.788**
1910	2.949	7,59	383.788	6.170	142	6.312	16,25	5.844	306	6.150	15,83	19.332	49,77	8.673	22,33	+ 10.821	28,20	**393.112**
1911 (dal 1-I al 10-VI)	1.239	6,93	393.112	2.818	57	2.875	15,13	2.889	95	2.984	15,24	6.339	27,19	1.905	10,37	+ 4.325	21,02	**399.177**
1911 (dal 11-VI al 31-XII)	1.641		415.667 (*b*)	3.337	79	3.416		3.218	133	3.351		4.963		2.406		+ 2.622	13,23	**418.706**
1912	2.956	6,99	418.706	6.825	127	6.952	16,44	5.532	232	5.764	13,63	13.949	32,99	7.510	17,76	+ 7.627	18,22	**426.932**
1913	2.868	6,67	426.932	7.332	80	7.412	17,24	5.662	149	5.811	13,52	16.102	37,46	9.511	22,12	+ 8.192	19,19	**432.847**
1914	2.618	5,97	432.847	7.324	71	7.395	16,87	5.721	219	5.940	13,55	15.479	35,31	9.340	21,30	+ 7.594	17,54	**443.992**
1915	2.057	4,50	443.992	6.837	147	6.984	15,28	6.397	344	6.741	14,74	17.371	38,—	6.592	14,42	+ 11.022	24,82	**470.301**
1916	1.785	3,63	470.301	5.680	183	5.863	11,93	6.168	750	6.918	14,08	16.812	34,22	5.738	11,68	+ 10.019	21,30	**512.179**
1917	1.903	3,75	512.179	5.125	171	5.296	10,43	6.568	693	7.261	14,30	15.919	31,35	6.315	12,44	+ 7.639	14,91	**503.373**
1918	2.184	4,31	503.373	4.729	193	4.922	9,70	9.903	848	10.751	21,19	9.891	19,50	4.813	9,49	− 751	1,49	**511.017**
1919	4.254	8,50	511.017	4.753	156	4.909	9,81	6.556	693	7.249	14,49	18.541	37,05	6.794	13,58	+ 9.407	18,41	**489.735**
1920	5.642	11,46	489.735	7.294	256	7.550	15,33	6.494	510	7.004	14,22	19.424	39,45	6.891	13,99	+ 13.079	26,71	**495.025**
1921 (dal 1-I al 30-XI)	4.895	10,55	495.025	6.625	266	6.891	15,02	5.105	282	5.387	11,95	15.669	33,49	6.095	13,28	+ 11.078	24,46	**507.030**
1921 (dal 1-XII al 31-XII)	377		499.823 (*c*)	590	25	615		558	26	584		1.081		541		+ 571	13,45	**497.565**
1922	4.316	8,66	497.565	6.868	231	7.099	14,24	6.119	354	6.473	12,99	8.963	17,98	6.506	13,05	+ 3.083	6,20	**499.270**
1923	4.025	8,03	499.270	5.944	252	6.196	12,35	5.810	184	5.994	11,95	11.449	22,83	6.757	13,47	+ 4.894	9,80	**503.760**
1924	3.643	7,21	503.760	5.611	182	5.793	11,47	6.149	186	6.335	12,54	13.185	26,11	7.078	14,02	+ 5.565	11,05	**506.215**
1925	3.816	7,46	506.215	6.323	92	6.415	12,55	6.801	577	7.378	14,43	16.337	31,96	7.414	14,50	+ 7.960	15,72	**516.142**
1926	3.935	7,53	516.142	6.517	112	6.629	12,68	6.837	330	7.167	13,71	21.625	41,37	8.481	16,22	+ 12.606	24,42	**529.284**
1927	3.891	7,23	529.284	—	—	6.774	12,59	5.807	272	6.079	11,30	27.465	51,06	11.307	21,02	+ 16.853	31,84	**546.563**
1928	3.646	6,52	546.563	7.016	150	7.166	12,82	6.608	97	6.705	11,99	37.315	66,75	9.968	17,83	+ 27.808	50,88	**571.476**
1929	4.064	7,01	571.476	7.257	132	7.389	12,74	6.856	217	7.073	12,20	28.826	49,71	13.555	23,37	+ 15.587	27,27	**588.377**
1930	4.248	7,07	588.377	8.210	242	8.452	14,07	6.140	344	6.484	10,79	38.085	63,38	14.860	24,73	+ 25.193	42,82	**613.342**
1931 (dal 1-I al 20-IV)	942	6,15	613.342	2.339	60	2.399	12,72	2.774	183	2.957	12,44	12.607	40,35	7.292	24,92	+ 4.757	25,50	**627.482**
1931 (dal 21-IV al 31-XII)	2.691		590.753 (*d*)	4.982	136	5.118		3.914	477	4.391		11.229		7.430		+ 4.526	11,01	**593.947**
1932	3.519	5,90	593.947	6.766	281	7.047	11,81	6.689	387	7.076	11,85	27.585	46,22	17.609	29,51	+ 9.947	16,75	**599.621**
1933	3.933	6,52	599.621	6.285	212	6.497	10,77	6.613	448	7.061	11,70	26.245	43,51	17.610	29,19	+ 8.071	13,46	**606.804**
1934	4.335	7,07	606.804	6.526	195	6.721	10,96	6.366	423	6.789	11,07	29.452	48,03	15.994	26,08	+ 13.390	22,07	**619.624**
1935	4.200	6,67	619.624	7.226	247	7.473	11,86	6.855	397	7.252	11,51	36.196	57,46	15.836	25,14	+ 20.581	33,22	**640.205**
1936 (dal 1-I al 20-IV)	1.000	7,01	640.205	2.370	87	2.457	12,32	2.433	112	2.545	11,69	11.212	42,57	4.720	21,06	+ 6.404	32,98	**646.609**
1936 (dal 21-IV al 31-XII)	3.411		629.115 (*e*)	5.055	238	5.293		4.516	295	4.811		15.567		8.530		+ 7.519	17,15	**636.634**
1937	5.551	8,52	636.634	8.184	301	8.485	13,03	7.569	469	8.038	12,34	44.223	67,90	15.317	23,52	+ 29.353	46,11	**665.987**
1938	5.056	7,49	665.987	9.363	375	9.738	14,42	7.624	503	8.127	12,03	38.115	56,44	21.180	31,36	+ 18.546	27,85	**684.533**
1939	4.861	7,04	684.533	8.678	527	9.205	13,33	7.851	539	8.390	12,15	33.897	49,10	23.079	33,43	+ 11.633	16,99	**696.166**
1940	4.491	6,42	696.166	8.281	856	9.137	13,05	7.789	694	8.483	12,12	27.162	38,81	20.283	28,98	+ 7.533	10,82	**703.699**
1941	4.125	5,83	703.699	7.950	610	8.560	12,10	8.236	776	9.012	12,74	23.993	33,91	15.918	22,50	+ 7.623	10,83	**711.322**
1942	3.290	5,52	711.322	7.046	588	7.634	10,76	8.784	703	9.487	13,37	16.795	23,66	18.062	25,45	− 3.120	4,39	**708.202**
1943	2.831	4,05	708.202	2.739	4.143	6.882	9,84	5.541	3.678	9.219	13,18	7.583	10,84	22.600	32,31	− 17.354	24,50	**690.848**
1944	2.594	3,75	690.848	3.952	3.429	7.381	10,68	4.540	3.859	8.399	12,15	10.296	14,90	8.339	12,06	+ 939	1,36	**691.787**

1945	3.943	5,71	691.787	4.356	1.955	6.311	9,13	6.748	3.629	10.377	15,02	14.670	21,23	12.436	18,—	— 1.832	2,65	**689.955**
1946	5.232	7,51	689.955	7.212	1.109	8.321	11,94	6.861	1.646	8.507	12,21	32.896	47,20	18.740	26,89	+ 13.970	20,25	**703.925**
1947	5.088	7,20	703.925	6.956	755	7.711	10,91	7.012	1.354	8.366	11,84	22.012	31,14	15.465	21,88	+ 5.892	8.37	**709.817**
1948	4.766	6,70	709.817	6.336	585	6.921	9,73	6.718	1.028	7.746	10,89	21.184	29,77	16.972	23,85	+ 3.387	4,77	**713.204**
1949	4.205	5,87	713.204	5.650	665	6.315	8,82	6.730	1.234	7.964	11,12	20.896	29,19	13.754	19,21	+ 5.493	7,70	**718.697**
1950	4.464	6,18	718.697	5.523	506	6.029	8,35	6.607	975	7.582	10,50	20.228	28,01	11.705	16,21	+ 6.970	9,70	**725.667**
1951 (dal 1-I al 3-XI)	3.811	5,99	725.667	4.714	467	5.181	8,45	5.887	823	6.710	11,13	17.196	28,73	8.904	14,66	+ 6.763	11,08	**732.430**
1951 (dal 4-XI al 31-XII)	495		719.300 (*f*)	815	80	895		1.153	142	1.295		3.467		1.638		+ 1.429	12,50	**720.729**
1952	4.305	5,93	720.729	5.812	473	6.285	8,66	7.212	668	7.880	10,86	17.227	23,73	5.301	7,30	+ 10.331	14,33	**731.060**
1953	4.750	6,40	731.060	6.345	405	6.750	9,09	7.103	593	7.696	10,37	31.770	42,79	8.031	10,82	+ 22.793	31,18	**753.853**
1954	4.806	6,25	753.840 (*g*)	6.998	447	7.445	9,69	6.995	569	7.564	9,84	43.002	55,96	13.604	17,70	+ 29.279	38,84	**783.119**
1955	5.431	6,77	783.119	7.765	467	8.232	10,26	7.531	659	8.190	10,21	51.458	64,15	13.477	16,80	+ 38.023	48,55	**821.142**
1956	5.604	6,69	821.142	8.962	530	9.492	11,34	8.367	794	9.161	10,94	46.689	55,77	14.983	17,90	+ 32.037	39,02	**853.179**
1957	5.852	6,72	853.179	10.104	448	10.552	12,11	8.599	784	9.383	10,77	51.925	59,60	17.024	19,54	+ 36.070	42,28	**889.249**
1958	5.979	6,62	889.249	10.665	728	11.393	12,62	7.979	867	8.846	9,80	43.860	48,57	19.004	21,05	+ 27.403	30,82	**916.652**
1959	6.350	6,82	916.652	11.269	565	11.834	12,71	7.853	909	8.762	9,41	46.761	50,21	20.456	21,96	+ 29.377	32,05	**946.029**
1960	6.759	6,97	946.029	12.162	552	12.714	13,11	8.916	873	9.789	10,09	64.745	66,74	19.610	20,21	+ 48.060	50,80	**994.089**
1961 (dal 1-I al 14-X)	6.172	7,33	994.089	11.295	500	11.795	14,01	6.898	782	7.680	9,42	64.131	74,01	18.296	22,06	+ 49.950	63,91	**1.044.039**
1961 (dal 15-X al 31-XII)	1.351		1.025.822 (*h*)	2.448	127	2.575		1.846	138	1.984		11.789		4.332		+ 8.048	36,71	**1.033.870**
1962	8.020	7,59	1.033.870	15.664	842	16.506	15,62	9.774	1.078	10.852	10,27	68.996	65,29	28.903	27,35	+ 45.747	44,25	**1.079.617**
1963	8.558	7,80	1.079.617	17.082	863	17.945	16,36	9.582	1.071	10.653	9,71	67.473	61,51	40.082	36,54	+ 34.683	32,13	**1.114.300**
1964	8.369	7,50	1.114.300	18.169	1.084	19.253	17,26	9.663	1.228	10.891	9,76	44.424	39,83	50.455	45,23	+ 2.331	2,09	**1.116.631**
1965	7.359	6,78	1.116.631	16.944	910	17.854	16,06	10.120	1.227	11.347	10,21	35.729	32,14	52.160	46,92	— 9.924	8,89	**1.106.707**
1966	7.393	6,66	1.106.707	16.511	920	17.431	15,71	9.111	1.177	10.288	9,27	42.650	38,44	44.318	39,95	+ 5.475	4,95	**1.112.182**
1967	7.364	6,56	1.112.182	16.325	903	17.228	15,36	9.612	1.298	10.910	9,72	54.653	48,71	41.532	37,02	+ 19.439	17,48	**1.131.621**
1968	7.421	6,50	1.131.621	17.462	1.026	18.488	16,19	10.313	1.335	11.648	10,20	56.241	49,24	41.904	36,69	+ 21.177	18,71	**1.152.798**
1969	7.492	6,43	1.152.798	17.913	1.074	18.987	16,30	9.775	1.364	11.139	9,56	59.085	50,72	42.692	36,65	+ 24.241	21,03	**1.177.039**
1970	7.901	6,67	1.177.039	17.671	1.241	18.912	15,97	10.545	1.584	12.129	10,25	52.396	44,26	45.530	38,46	+ 13.649	11,60	**1.190.688**
1971 (da 1-I al 23-X)	7.066	7,11	1.190.688	15.986	1.247	17.233	16,86	8.174	1.535	9.709	9,75	42.712	40,92	41.125	39,85	+ 9.111	9,44	**1.199.799**
1971 (dal 24-X al 31-XII)	1.244		1.167.968 (*i*)	2.361	99	2.460		1.582	102	1.684		5.079		5.418		+ 437	2,04	**1.168.405**
1972	8.799	7,52	1.168.405	16.912	1.595	18.507	15,81	9.417	1.721	11.138	9,52	43.866	37,48	47.164	40,30	+ 4.071	3,48	**1.172.476**
1973	8.146	6,87	1.172.476	16.548	1.633	18.181	15,33	9.477	1.919	11.396	9,61	61.820 (*l*)	52,14	42.075	35,48	+ 26.530	22,63	**1.199.006**
1974	7.504	6,25	1.199.006	15.975	1.668	17.643	14,69	9.111	1.818	10.929	9,10	40.535	33,75	43.409	36,15	+ 3.840	3,20	**1.202.846**
1975	6.735	5,60	1.202.846	15.022	1.640	16.662	13,87	9.796	2.009	11.805	9,82	30.105	25,06	38.460	32,02	— 3.498	2,91	**1.199.348**
1976	6.215	5,20	1.199.348	13.359	1.539	14.898	12,46	9.540	1.985	11.525	9,64	26.361	22,05	38.461	32,18	— 8.727	7,28	**1.190.621**
1977	5.742	4,84	1.190.621	12.152	1.343	13.495	11,38	9.180	2.042	11.222	9,46	25.250	21,29	36.575	30,84	— 9.052	7,60	**1.181.569**
1978	5.724	4,86	1.181.569	10.606	1.172	11.778	10,01	9.102	2.085	11.187	9,50	25.860	21,97	35.538	30,19	— 9.087	7,69	**1.172.482**
1979	5.508	4,72	1.172.482	9.816	1.093	10.909	9,35	9.129	2.055	11.184	9,59	24.847	21,30	36.368	31,17	— 11.796	10,06	**1.160.686**
1980	5.524	4,80	1.160.686	8.837	1:157	9.994	8,68	8.835	2.101	10.936	9,49	23.279	20,21	39.645	34,41	— 17.308	14,91	**1.143.378**
1981 (dal 1-I al 24-X)	4.639	4,68	1.143.378	7.305	958	8.263	8,57	7.361	1.657	9.018	9,43	19.377	18,59	34.303	33,74	— 15.681	16,85	**1.127.697**
1981 (dal 25-X al 31-XII)	589		1.117.154 (*m*)	1.212	103	1.315		1.353	159	1.512		1.388		3.395		— 2.204	10,59	**1.114.950**

(*a*) Al 9 febbraio 1901 (IV Censimento generale).
(*b*) All'11 giugno 1911 (V Censimento generale).
(*c*) All'1 dicembre 1921 (VI Censimento generale).
(*d*) Al 21 aprile 1931 (VII Censimento generale).
(*e*) Al 21 aprile 1936 (VIII Censimento generale).
(*f*) Al 4 novembre 1951 (IX Censimento generale).
(*g*) Rettifica dell'Istituto Centrale di Statistica.
(*h*) Al 15 ottobre 1961 (X Censimento generale).
(*i*) Al 24 ottobre 1971 (XI Censimento generale).
(*l*) Di cui 22.411 quale saldo attivo tra risultanze dell'XI Censimento generale della popolazione (24 ottobre 1971) e situazione anagrafica al 31 dicembre 1973.
(*m*) Al 25 ottobre 1981 (XII Censimento generale).

(1) Le proporzioni sono state calcolate sulla media aritmetica della popolazione dell'anno cui i dati si riferiscono; per gli anni dei censimenti invece è stata considerata la popolazione censita.
(2) Dal 1901 al 1934 è compreso l'aumento o la diminuzione della guarnigione.
(3) Il rapporto dell'incremento demografico è riferito alla popolazione del 1° gennaio, per gli anni dei censimenti il dato dei due periodi viene ragguagliato all'anno e per il secondo periodo la popolazione considerata è quella censita.

3. Movimento e calcolo mensile, secondo la data delle iscrizioni e cancellazioni anagrafiche, della popolazione residente - Anno 1980

MESI	POPOLAZIONE RESIDENTE ALL'INIZIO DEL PERIODO			MOVIMENTO NATURALE			MOVIMENTO MIGRATORIO			Incremento o Decremento della popolazione	POPOLAZIONE RESIDENTE ALLA FINE DEL PERIODO		
	Maschi	Femmine	TOTALE	Nati vivi	Morti	Differenza	Immigrati (a)	Emigrati (a)	Differenza		Maschi	Femmine	TOTALE
Gennaio	559.993	600.693	1.160.686	887	963	− 76	1.849	2.794	− 945	− 1.021	559.575	600.090	1.159.665
Febbraio	559.575	600.090	1.159.665	747	1.004	− 257	1.851	3.234	− 1.383	− 1.640	558.755	599.270	1.158.025
Marzo	558.755	599.270	1.158.025	812	1.037	− 225	2.201	2.514	− 313	− 538	558.457	599.030	1.157.487
Aprile	558.457	599.030	1.157.487	846	1.133	− 287	2.059	3.088	− 1.029	− 1.316	557.811	598.360	1.156.171
Maggio	557.811	598.360	1.156.171	1.012	979	+ 33	1.766	2.858	− 1.092	− 1.059	557.315	597.797	1.155.112
Giugno	557.315	597.797	1.155.112	747	751	− 4	1.247	2.874	− 1.627	− 1.631	556.501	596.980	1.153.481
Luglio	556.501	596.980	1.153.481	943	808	+ 135	2.283	4.898	− 2.615	− 2.480	555.294	595.707	1.151.001
Agosto	555.294	595.707	1.151.001	887	678	+ 209	1.776	3.600	− 1.824	− 1.615	554.495	594.891	1.149.386
Settembre	554.495	594.891	1.149.386	709	857	− 148	1.582	2.793	− 1.211	− 1.359	553.793	594.234	1.148.027
Ottobre	553.793	594.234	1.148.027	914	889	+ 25	2.129	4.727	− 2.598	− 2.573	552.497	592.957	1.145.454
Novembre	552.497	592.957	1.145.454	820	1.034	− 214	2.616	3.674	− 1.058	− 1.272	551.796	592.386	1.144.182
Dicembre	551.796	592.386	1.144.182	670	803	− 133	1.920	2.591	− 671	− 804	551.409	591.969	1.143.378
TOTALI	—	—	—	**9.994**	**10.936**	**− 942**	**23.279**	**39.645**	**− 16.366**	**− 17.308**	—	—	—

Regolarizzazioni anagrafiche: dati riassuntivi

REGOLARIZZAZIONI ANAGRAFICHE in relazione agli atti del Censimento:

	Gennaio	Febbraio	Marzo	Aprile	Maggio	Giugno	Luglio	Agosto	Settembre	Ottobre	Novembre	Dicembre	TOTALE
Immigrati (b)	—	—	—	—	—	—	—	—	—	—	—	—	—
Emigrati (c)	4	6	8	9	6	3	7	—	1	9	11	2	**66**

(a) Iscrizioni o cancellazioni anagrafiche di persone immigrate od emigrate dopo il 24 ottobre 1971, con perfezionamento di pratiche anagrafiche con altri Comuni.
(b) Persone immigrate, censite il 24 ottobre 1971, la cui pratica è stata perfezionata in data successiva e pertanto non computate in aumento della popolazione.
(c) Persone residenti: emigrate prima del 24 ottobre 1971, nei cui confronti la pratica di emigrazione è stata perfezionata dopo il Censimento e pertanto non computate in diminuzione della popolazione.

4. Movimento e calcolo mensile, secondo la data delle iscrizioni e cancellazioni anagrafiche, della popolazione residente - Anno 1981

MESI	POPOLAZIONE RESIDENTE ALL'INIZIO DEL PERIODO			MOVIMENTO NATURALE			MOVIMENTO MIGRATORIO			Incremento o Decremento della popolazione	POPOLAZIONE RESIDENTE ALLA FINE DEL PERIODO		
	Maschi	Femmine	TOTALE	Nati vivi	Morti	Differenza	Immigrati (a)	Emigrati (a)	Differenza		Maschi	Femmine	TOTALE
Gennaio	551.409	591.969	1.143.378	848	980	– 132	2.205	3.167	– 962	– 1.094	550.796	591.488	1.142.284
Febbraio	550.796	591.488	1.142.284	799	905	– 106	1.757	3.109	– 1.352	– 1.458	550.016	590.810	1.140.826
Marzo	550.016	590.810	1.140.826	737	1.078	– 341	2.087	3.021	– 934	– 1.275	549.382	590.169	1.139.551
Aprile	549.382	590.169	1.139.551	802	932	– 130	2.087	2.691	– 604	– 734	549.022	589.795	1.138.817
Maggio	549.022	589.795	1.138.817	762	894	– 132	1.777	2.740	– 963	– 1.095	548.439	589.283	1.137.722
Giugno	548.439	589.283	1.137.722	871	852	+ 19	1.517	3.029	– 1.512	– 1.493	547.648	588.581	1.136.229
Luglio	547.648	588.581	1.136.229	891	844	+ 47	1.528	3.716	– 2.188	– 2.141	546.530	587.558	1.134.088
Agosto	546.530	587.558	1.134.088	927	645	+ 282	1.148	2.774	– 1.626	– 1.344	545.821	586.923	1.132.744
Settembre	545.821	586.923	1.132.744	768	653	+ 115	1.469	3.454	– 1.985	– 1.870	544.932	585.942	1.130.874
Ottobre (1-25)	544.932	585.942	1.130.874	858	1.235	– 377	3.802	6.602	– 2.800	– 3.177	543.313	584.384	1.127.697
Ottobre (26-31)***	535.662	581.492	1.117.154	142	172	– 30	— (b)	— (b)	—	– 30	535.653	581.471	1.117.124
Novembre	535.653	581.471	1.117.124	540	666	– 126	325	1.082	– 757	– 883	535.228	581.013	1.116.241
Dicembre	535.228	581.013	1.116.241	633	674	– 41	1.063	2.313	– 1.250	– 1.291	534.531	580.419	1.114.950
TOTALI	—	—	—	**9.578**	**10.530**	**– 952**	**20.765**	**37.698**	**– 16.933**	**– 17.885**	—	—	—

Regolarizzazioni anagrafiche: dati riassuntivi

REGOLARIZZAZIONI ANAGRAFICHE in relazione agli atti del Censimento:

	Gennaio	Febbraio	Marzo	Aprile	Maggio	Giugno	Luglio	Agosto	Settembre	Ottobre (1-25)	Ottobre (26-31)	Novembre	Dicembre	TOTALE
Immigrati (c)	—	—	—	—	—	—	—	—	—	—	—	322	290	**612**
Emigrati (d)	1	4	2	5	1	3	6	2	—	3	—	– 681	– 1.810	**– 2.464**

(a) Iscrizioni o cancellazioni anagrafiche di persone immigrate od emigrate dopo il 24 ottobre 1981, con perfezionamento di pratiche anagrafiche con altri Comuni.
(b) Iscrizioni o cancellazioni anagrafiche di persone immigrate od emigrate dopo il 25 ottobre 1981, con perfezionamento di pratiche anagrafiche con altri Comuni.
(c) Persone immigrate, censite il 25 ottobre 1981, la cui pratica è stata perfezionata in data successiva e pertanto non computate in aumento della popolazione.
(d) Persone residenti: emigrate prima del 25 ottobre 1981, nei cui confronti la pratica di emigrazione è stata perfezionata dopo il Censimento e pertanto non computate in diminuzione della popolazione.

*** Popolazione legale censimento 1981 (D.P.R. 25 marzo 1983 n. 95 in supplemento G.U. 7 aprile 1983 N. 95).



5. Popolazione residente secondo i quartieri

QUARTIERE	MOVIMENTO DEMOGRAFICO DAL 1° GENNAIO AL 31 DICEMBRE 1980											
	Numero degli abitanti al 1° gennaio 1980	AUMENTI				DIMINUZIONI				IN COMPLESSO		Numero degli abitanti al 31 dicembre 1980
		Nati vivi	Immigrati	Cambiamenti di abitazione	TOTALE	Morti	Emigrati	Cambiamenti di abitazione	TOTALE	Aumento	Diminuzione	
1 - Centro	61.656	543	2.508	2.772	5.823	734	3.026	3.510	7.270	—	1.447	**60.209**
2 - S. Salvario - Valentino	48.987	424	1.366	1.796	3.586	574	1.858	1.991	4.423	—	837	**48.150**
3 - Crocetta - S. Secondo - S. Teresina	51.322	380	1.208	1.905	3.493	668	1.688	1.922	4.278	—	785	**50.537**
4 - San Paolo	40.335	362	809	1.294	2.465	407	1.247	1.406	3.060	—	595	**39.740**
5 - Cenisia - Cit Turin	54.754	448	1.170	1.855	3.473	611	1.851	1.987	4.449	—	976	**53.778**
6 - S. Donato - Campidoglio	60.765	538	1.301	2.019	3.858	666	2.043	2.120	4.829	—	971	**59.794**
7 - Valdocco - Aurora - Rossini	52.260	495	1.337	1.953	3.785	801	1.809	2.313	4.923	—	1.138	**51.122**
8 - Vanchiglia - Vanchiglietta	44.033	339	768	1.209	2.316	500	1.327	1.391	3.218	—	902	**43.131**
9 - Nizza - Millefonti	39.157	324	755	1.021	2.100	348	1.365	1.096	2.809	—	709	**38.448**
10 - Lingotto - Mercati Generali	63.684	583	1.200	1.888	3.671	404	2.386	1.564	4.354	—	683	**63.001**
11 - Santa Rita	76.863	665	1.337	2.331	4.333	772	2.479	2.208	5.459	—	1.126	**75.737**
12 - Mirafiori Nord	58.915	431	1.053	1.534	3.018	353	1.883	1.528	3.764	—	746	**58.169**
13 - Pozzo Strada	72.176	610	1.137	2.050	3.797	517	2.483	1.717	4.717	—	920	**71.256**
14 - Parella	60.193	539	915	1.762	3.216	563	1.842	1.580	3.985	—	769	**59.424**
15 - Le Vallette - Lucento	54.816	476	811	1.817	3.104	376	1.666	1.477	3.519	—	415	**54.401**
16 - Madonna di Campagna - Lanzo	47.006	467	709	1.387	2.563	329	1.686	1.353	3.368	—	805	**46.201**
17 - Borgo Vittoria	50.944	462	755	1.489	2.706	421	1.683	1.470	3.574	—	868	**50.076**
18 - Barriera di Milano	60.086	631	1.068	1.669	3.368	577	1.865	1.998	4.440	—	1.072	**59.014**
19 - Rebaudengo - Falchera - Villaretto	32.276	256	490	979	1.725	187	957	853	1.997	—	272	**32.004**
20 - Regio Parco	33.714	244	601	1.293	2.138	321	1.061	1.131	2.513	—	375	**33.339**
21 - Madonna del Pilone	17.517	124	337	688	1.149	212	516	664	1.392	—	243	**17.274**
22 - Cavoretto - Borgo Po	26.941	193	731	1.181	2.105	462	928	1.079	2.469	—	364	**26.577**
23 - Mirafiori Sud	50.674	465	913	1.071	2.449	256	1.650	1.335	3.241	—	792	**49.882**
Senza fissa dimora	1.612	9	—	851	860	12	346	—	358	502	—	**2.114**
TOTALI	**1.160.686**	**10.008**	**23.279**	**37.814**	**71.101**	**11.071**	**39.645**	**37.693**	**88.409**	—	**17.308**	**1.143.378**

6. Popolazione residente secondo i quartieri

QUARTIERE	MOVIMENTO DEMOGRAFICO DAL 1° GENNAIO AL 31 DICEMBRE 1981											
	Numero degli abitanti al 1° gennaio 1981	AUMENTI				DIMINUZIONI				IN COMPLESSO		Numero degli abitanti al 31 dicembre 1981
		Nati vivi	Immigrati	Cambiamenti di abitazione	TOTALE	Morti	Emigrati	Cambiamenti di abitazione	TOTALE	Aumento	Diminuzione	
1 - Centro	57.896	465	2.353	2.254	5.072	671	2.633	3.661	6.965	—	1.893	**56.003**
2 - S. Salvario - Valentino	47.183	404	1.366	1.503	3.273	490	1.768	1.831	4.089	—	816	**46.367**
3 - Crocetta - S. Secondo - S. Teresina	50.165	349	1.274	1.629	3.252	588	1.537	1.950	4.075	—	823	**49.342**
4 - San Paolo	39.547	374	651	1.210	2.235	389	1.196	1.213	2.798	—	563	**38.984**
5 - Cenisia - Cit Turin	53.573	476	1.110	1.841	3.427	621	1.649	1.835	4.105	—	678	**52.895**
6 - S. Donato - Campidoglio	59.438	526	1.080	1.888	3.494	631	1.657	2.013	4.301	—	807	**58.631**
7 - Valdocco - Aurora - Rossini	50.629	537	1.107	2.027	3.671	765	1.572	1.974	4.311	—	640	**49.989**
8 - Vanchiglia - Vanchiglietta	42.771	349	790	1.315	2.454	464	1.207	1.292	2.963	—	509	**42.262**
9 - Nizza - Millefonti	38.515	329	706	932	1.967	332	1.235	941	2.508	—	541	**37.974**
10 - Lingotto - Mercati Generali	62.717	546	1.160	1.621	3.327	372	2.288	1.455	4.115	—	788	**61.929**
11 - Santa Rita	75.196	556	1.199	1.984	3.739	686	2.123	1.919	4.728	—	989	**74.207**
12 - Mirafiori Nord	57.642	390	978	1.888	3.256	324	1.725	1.357	3.406	—	150	**57.492**
13 - Pozzo Strada	70.905	598	1.100	1.818	3.516	518	2.173	1.726	4.417	—	901	**70.004**
14 - Parella	59.176	514	738	1.605	2.857	543	1.671	1.505	3.719	—	862	**58.314**
15 - Le Vallette - Lucento	53.387	473	779	1.412	2.664	367	1.528	1.424	3.319	—	655	**52.732**
16 - Madonna di Campagna - Lanzo	45.554	468	728	1.305	2.501	350	1.414	1.347	3.111	—	610	**44.944**
17 - Borgo Vittoria	49.682	431	674	1.336	2.441	395	1.369	1.363	3.127	—	686	**48.996**
18 - Barriera di Milano	58.552	597	870	1.517	2.984	539	1.760	1.703	4.002	—	1.018	**57.534**
19 - Rebaudengo - Falchera - Villaretto	31.506	245	475	1.203	1.923	205	767	690	1.662	261	—	**31.767**
20 - Regio Parco	32.844	243	563	1.514	2.320	304	1.026	1.012	2.342	—	22	**32.822**
21 - Madonna del Pilone	17.053	149	336	678	1.163	190	435	576	1.201	—	38	**17.015**
22 - Cavoretto - Borgo Po	26.530	165	607	1.151	1.923	572	805	890	2.267	—	344	**26.186**
23 - Mirafiori Sud	49.009	391	733	1.024	2.148	224	1.694	1.309	3.227	—	1.079	**47.930**
Senza fissa dimora	311	4	—	1.168	1.172	13	2	837	852	320	—	**631**
TOTALI	**1.129.781**	**9.579**	**21.377**	**35.823**	**66.779**	**10.553**	**35.234**	**35.823**	**81.610**	—	**14.831**	**1.114.950**



7. Popolazione residente: Giovani secondo l'anno di nascita

Situazione fine anno 1979			Situazione fine anno 1980			Situazione fine anno 1981			Età dei nati da gennaio a dicembre di ciascun anno
anno di nascita	persone		anno di nascita	persone		anno di nascita	persone		
	maschi	totale		maschi	totale		maschi	totale	
1979	5.465	10.436	1980	4.835	9.295	1981	3.892	7.721	0
1978	5.857	11.378	1979	5.278	10.149	1980	4.785	9.268	1
1977	6.377	12.474	1978	5.715	11.099	1979	5.090	9.787	2
1976	6.929	13.351	1977	6.190	12.145	1978	5.473	10.635	3
1975	7.474	13.685	1976	6.729	12.985	1977	5.920	11.656	4
1974	7.862	15.286	1975	7.338	14.131	1976	6.494	12.576	5
1973	7.907	15.814	1974	7.663	14.921	1975	7.119	13.657	6
1972	8.254	15.914	1973	7.751	15.232	1974	7.379	14.371	7
1971	7.735	15.931	1972	8.022	15.465	1973	7.510	14.787	8
1970	8.024	15.899	1971	8.315	16.091	1972	7.794	14.984	9
1969	8.449	16.646	1970	8.057	15.867	1971	8.060	15.665	10
1968	8.499	16.426	1969	8.304	16.225	1970	7.864	15.476	11
1967	8.350	16.309	1968	8.350	16.316	1969	8.076	15.821	12
1966	8.693	17.075	1967	8.229	16.124	1968	8.116	15.995	13
1965	8.244	16.517	1966	8.594	16.862	1967	8.096	15.835	14
1964	8.884	17.106	1965	8.419	16.581	1966	8.364	16.482	15
1963	8.409	16.394	1964	8.821	17.200	1965	8.280	16.304	16
1962	8.136	15.976	1963	8.339	16.288	1964	8.707	16.976	17
1961	8.034	16.276	1962	8.035	15.866	1963	8.184	16.035	18
1960	8.078	15.803	1961	8.263	16.034	1962	7.861	15.612	19
1959	8.599	16.407	1960	8.418	16.233	1961	8.101	15.825	20
1958	8.687	16.038	1959	8.670	16.444	1960	8.188	15.821	21
TOTALE	**173.216**	**337.141**	TOTALE	**168.335**	**327.553**	TOTALE	**159.353**	**311.289**	
1957 e precedenti	386.777	823.545	1958 e precedenti	383.074	815.825	1959 e precedenti	375.178	803.661	
Popolazione in complesso	**559.993**	**1.160.686**	Popolazione in complesso	**551.409**	**1.143.378**	Popolazione in complesso	**534.531**	**1.114.950**	

8. Popolazione presente: matrimoni e movimento naturale mensile

MESI	MATRIMONI		NATI VIVI		MORTI (*a*)		NATI MORTI		MORTI NEL 1° ANNO DI ETÀ	
	Anno 1980	Anno 1981	Anno 1980	Anno 1981	Anno 1980	Anno 1981	Anno 1980	Anno 1981	Anno 1980	Anno 1981
Gennaio	301	272	1.126	1.073	979	1.075	10	9	18	22
Febbraio	232	251	992	965	1.069	1.062	8	7	24	23
Marzo	388	308	1.075	1.098	1.193	1.080	10	9	24	26
Aprile	519	406	1.155	1.061	920	840	14	4	25	19
Maggio	549	535	1.290	1.187	912	907	14	8	25	22
Giugno	667	565	1.139	1.090	906	935	8	8	24	28
Luglio	838	860	1.142	1.185	804	832	15	6	19	32
Agosto	292	195	1.039	967	824	708	11	7	34	17
Settembre	639	650	1.072	1.060	774	792	17	4	16	29
Ottobre	491	531	1.031	1.018	956	992	10	5	27	28
Novembre	193	153	1.047	988	983	949	7	8	20	28
Dicembre	415	415	1.024	1.017	1.048	1.044	6	9	19	25
TOTALE	**5.524**	**5.141**	**13.132**	**12.709**	**11.368**	**11.216**	**130**	**84**	**275**	**299**

(*a*) Compresi i morti nel primo anno di età, esclusi i nati morti.

9. Popolazione residente: movimento naturale riferito ai mesi in cui si è effettivamente verificato e movimento migratorio

MESI	MOVIMENTO NATURALE						MOVIMENTO MIGRATORIO: SERIE STORICA						Incremento (+) Decremento (−) complessivo	
	Nati vivi		Morti		Differenza		Immigrati		Emigrati		Differenza (+ o −)			
	Anno 1980	Anno 1981	Anno 1980	Anno 1981	Anno 1980	Anno 1981	Anno 1980	Anno 1981	Anno 1980	Anno 1981	Anno 1980	Anno 1981	Anno 1980	Anno 1981
Gennaio	851	788	852	1.021	− 1	− 233	1.849	2.205	2.798	3.168	− 949	− 963	− 950	− 1.196
Febbraio	758	774	1.100	989	− 342	− 215	1.851	1.757	3.240	3.113	− 1.389	− 1.356	− 1.731	− 1.571
Marzo	799	820	1.025	1.027	− 226	− 207	2.201	2.087	2.522	3.023	− 321	− 936	− 547	− 1.143
Aprile	854	795	1.009	819	− 155	− 24	2.059	2.087	3.097	2.696	− 1.038	− 609	− 1.193	− 633
Maggio	1.004	871	915	831	+ 89	+ 40	1.766	1.777	2.864	2.741	− 1.098	− 964	− 1.009	− 924
Giugno	867	787	823	871	+ 44	− 84	1.247	1.517	2.877	3.032	− 1.630	− 1.515	− 1.586	− 1.599
Luglio	860	925	864	816	− 4	+ 109	2.283	1.528	4.905	3.722	− 2.622	− 2.194	− 2.626	− 2.085
Agosto	794	757	695	636	+ 99	+ 121	1.776	1.148	3.600	2.776	− 1.824	− 1.628	− 1.725	− 1.507
Settembre	828	790	805	721	+ 23	+ 69	1.582	1.469	2.794	3.454	− 1.212	− 1.985	− 1.189	− 1.916
Ottobre	853	866	1.082	1.098	− 229	− 232	2.129	3.802	4.736	6.605	− 2.607	− 2.803	− 2.836	− 3.035
Novembre	806	692	983	840	− 177	− 148	2.616	647	3.685	401	− 1.069	+ 246	− 1.246	+ 98
Dicembre	734	713	918	884	− 184	− 171	1.920	1.353	2.593	503	− 673	+ 850	− 857	+ 679
TOTALE	**10.008**	**9.578**	**11.071**	**10.553**	**− 1.063**	**− 975**	**23.279**	**21.377**	**39.711**	**35.234**	**− 16.432**	**− 13.857**	**− 17.495**	**− 14.832**

10. Popolazione residente dei 53 Comuni compresi nell'area metropolitana torinese

COMUNI	Popolazione residente al 15-10-1961 X Censimento	Popolazione residente al 24-10-1971 XI Censimento	Popolazione residente al 25-10-1981 XII Censimento
1. Airasca	1.021	1.501	3.037
2. Alpignano	6.726	12.017	12.492
3. Avigliana	6.759	8.846	9.180
4. Baldissero Torinese	1.269	1.396	2.349
5. Beinasco	5.511	16.707	18.394
6. Borgaro	2.307	4.553	8.548
7. Brandizzo	4.096	6.619	6.802
8. Bruino	932	3.362	5.771
9. Buttigliera Alta	2.422	3.127	5.301
10. Cambiano	3.004	4.124	5.415
11. Candiolo	1.908	2.781	3.391
12. Carignano	8.008	9.347	8.861
13. Carmagnola	14.477	21.109	24.187
14. Caselette	803	1.396	2.344
15. Caselle Torinese	7.903	12.647	12.463
16. Castiglione Torinese	2.713	4.034	4.573
17. Chieri	19.688	30.511	30.960
18. Chivasso	16.427	25.807	26.650
19. Cirié	10.707	15.406	19.004
20. Collegno	21.282	41.948	46.578
21. Druento	3.413	5.702	7.243
22. Gassino Torinese	5.609	8.017	8.886
23. Grugliasco	13.664	30.688	34.572
24. La Loggia	2.018	4.836	5.418
25. Leinì	4.070	7.793	11.754
26. Moncalieri	34.857	56.115	64.035
27. Nichelino	14.907	44.837	44.311
28. None	2.860	4.942	7.084
29. Orbassano	8.481	15.675	18.082
30. Pecetto Torinese	1.423	1.892	3.107
31. Pianezza	4.543	8.743	10.140
32. Pino Torinese	3.155	7.016	7.701
33. Piobesi Torinese	1.865	2.177	2.814
34. Piossasco	4.328	9.803	15.443
35. Poirino	5.413	6.233	7.830
36. Riva presso Chieri	2.194	2.066	2.769
37. Rivalta di Torino	2.520	10.358	13.990
38. Rivoli	20.253	47.280	49.543
39. Robassomero	918	1.725	2.734
40. Rosta	916	1.606	3.180
41. San Francesco al Campo	3.113	3.264	3.475
42. S. Maurizio Canavese	5.462	7.187	6.809
43. San Mauro Torinese	8.521	12.667	14.655
44. Santena	4.473	7.957	10.314
45. Settimo Torinese	18.292	42.710	44.210
46. Trofarello	5.466	7.949	7.796
47. Venaria Reale	18.331	23.477	26.584
48. Villarbasse	1.170	1.418	2.309
49. Villastellone	2.834	4.466	4.624
50. Vinovo	4.062	7.592	11.591
51. Volpiano	5.386	8.135	10.787
52. Volvera	1.863	3.191	6.749
TOTALE DEI 52 COMUNI	**354.343**	**634.755**	**726.839**
53. TORINO CITTÀ	**1.025.822**	**1.167.968**	**1.117.154**
TOTALE DEI 53 COMUNI	**1.380.165**	**1.802.723**	**1.843.993**

11. Popolazione residente dei 56 Comuni contermini all'area metropolitana torinese e complessiva delle Province del Piemonte

COMUNI	Popolazione residente al 15-10-1961 X Censimento	Popolazione residente al 24-10-1971 XI Censimento	Popolazione residente al 25-10-1981 XII Censimento
1. Almese	2.811	3.920	4.427
2. Andezeno	1.108	1.337	1.607
3. Arignano	880	726	774
4. Balangero	2.851	2.931	2.883
5. Bosconero	1.627	1.758	2.536
6. Brusasco	1.551	1.500	1.501
7. Cafasse	2.806	3.280	3.599
8. Casalborgone	1.577	1.519	1.481
9. Castagneto Po	933	885	999
10. Cavagnolo	1.522	1.694	2.103
11. Cinzano	385	310	279
12. Coazze	3.025	2.819	2.526
13. Cumiana	4.348	5.664	5.984
14. Fiano	1.214	1.724	2.314
15. Foglizzo	2.085	2.125	2.095
16. Front	1.286	1.324	1.330
17. Giaveno	8.526	10.641	11.530
18. Givoletto	458	996	1.740
19. Grosso Canavese	894	922	865
20. La Cassa	595	867	936
21. Lanzo Torinese	4.978	5.677	5.475
22. Lauriano	1.190	1.150	1.175
23. Lombardore	852	1.032	1.370
24. Marentino	767	679	938
25. Mathi	3.243	4.138	4.165
26. Mombello di Torino	340	291	296
27. Montaldo Torinese	511	413	422
28. Montanaro	4.425	5.042	5.306
29. Monteu da Po	904	772	754
30. Moriondo Torinese	697	623	615
31. Nole	4.041	4.688	6.312
32. Pavarolo	386	351	616
33. Reano	752	832	1.120
34. Rivalba	643	627	853
35. Rivarossa	753	812	969
36. Rondissone	1.433	1.695	1.775
37. Rubiana	1.274	1.101	1.220
38. S. Benigno Canavese	2.673	2.757	4.437
39. S. Carlo Canavese	2.031	2.811	3.089
40. Sangano	637	1.367	2.528
41. S. Gillio Torinese	609	1.203	1.944
42. S. Raffaele Cimena	1.448	1.740	2.221
43. S. Sebastiano Po	1.531	1.355	1.407
44. Sant'Ambrogio di Torino	3.237	4.200	4.084
45. Sciolze	757	659	1.049
46. Torrazza Piemonte	1.973	1.990	2.078
47. Trana	1.470	1.792	2.509
48. Val della Torre	1.357	1.872	2.576
49. Valgioie	443	311	358
50. Vallo Torinese	565	604	668
51. Varisella	538	606	668
52. Vauda Canavese	1.165	1.132	1.130
53. Verolengo	4.543	4.748	4.640
54. Verrua Savoia	1.756	1.553	1.331
55. Villanova Canavese	946	1.081	1.014
56. Villar Dora	1.511	1.827	1.966
TOTALE	**96.861**	**110.473**	**124.587**
TOT. PROV. DI TORINO	**1.824.254**	**2.287.016**	**2.345.771**
TOT. PROV. DI VERCELLI	**400.233**	**406.252**	**395.957**
TOT. PROV. DI NOVARA	**460.190**	**496.811**	**507.367**
TOT. PROV. DI CUNEO	**536.356**	**540.504**	**548.452**
TOT. PROV. DI ASTI	**214.604**	**218.547**	**215.382**
TOT. PROV. DI ALESSANDRIA	**478.613**	**483.183**	**466.102**
TOTALE PIEMONTE	**3.914.250**	**4.432.313**	**4.479.031**



12. Popolazione residente ripartita per classi di età e sesso, secondo i quartieri

(Situazione al 31-12-1981)

QUARTIERI	0-4 anni		5-9 anni		10-14 anni		15-19 anni		20-24 anni		25-29 anni		30-34 anni		35-39 anni		40-44 anni		45-49 anni	
	MF	M	MF	M	MF	M	MF	M	MF	M	MF	M	MF	M	MF	M	MF	M	MF	M
1 - Centro	2.254	1.129	3.028	1.572	3.284	1.681	3.653	1.902	5.007	3.000	4.459	2.474	4.085	2.188	3.513	1.843	3.706	1.885	3.455	1.678
2 - San Salvario - Valentino	1.957	1.006	2.618	1.350	2.700	1.396	2.835	1.422	3.181	1.680	3.369	1.745	3.597	1.856	3.162	1.595	3.312	1.625	3.051	1.462
3 - Crocetta - S. Secondo - S. Teresina	1.803	919	2.459	1.241	2.806	1.441	3.038	1.528	3.068	1.587	3.283	1.649	3.533	1.709	3.297	1.641	3.448	1.609	3.197	1.454
4 - San Paolo	1.754	884	2.379	1.228	2.336	1.153	2.406	1.209	2.645	1.284	3.000	1.517	3.139	1.606	2.630	1.315	2.746	1.359	2.626	1.203
5 - Cenisia - Cit Turin	2.231	1.109	2.949	1.508	3.137	1.619	3.224	1.671	3.725	1.959	3.813	1.931	4.026	2.058	3.414	1.734	3.636	1.759	3.420	1.620
6 - San Donato - Campidoglio	2.693	1.415	3.328	1.683	3.549	1.773	3.686	1.803	3.986	2.010	4.315	2.200	4.431	2.264	3.851	1.908	4.123	1.994	3.883	1.817
7 - Valdocco - Aurora - Rossini	2.380	1.214	3.088	1.594	3.167	1.614	3.260	1.651	3.633	1.765	3.594	1.825	3.613	1.886	3.146	1.579	3.376	1.626	3.438	1.580
8 - Vanchiglia - Vanchiglietta	1.754	909	2.461	1.215	2.832	1.438	3.094	1.572	2.917	1.476	2.796	1.431	2.949	1.443	2.691	1.331	3.107	1.511	3.198	1.494
9 - Nizza - Millefonti	1.582	784	2.293	1.191	2.427	1.289	2.547	1.325	2.541	1.252	2.646	1.386	2.744	1.379	2.465	1.213	2.852	1.403	2.910	1.381
10 - Lingotto - Mercati generali	3.033	1.562	4.399	2.258	4.614	2.375	4.475	2.280	4.109	2.058	4.258	2.026	5.239	2.490	4.871	2.426	5.242	2.596	4.920	2.406
11 - Santa Rita	3.129	1.611	4.442	2.291	4.871	2.474	4.906	2.504	4.793	2.381	5.122	2.542	5.758	2.735	5.297	2.622	5.985	2.849	5.832	2.810
12 - Mirafiori Nord	2.291	1.212	3.980	2.042	5.131	2.619	5.086	2.583	3.862	2.057	3.290	1.603	4.095	1.911	4.649	2.178	5.468	2.672	4.973	2.464
13 - Pozzo Strada	3.294	1.679	4.809	2.501	5.003	2.577	4.727	2.366	4.366	2.185	4.789	2.279	5.739	2.747	5.493	2.682	6.264	3.085	5.452	2.666
14 - Parella	2.554	1.301	3.860	1.949	3.856	1.919	3.984	2.000	3.798	1.872	4.105	1.984	4.535	2.244	4.250	2.163	4.597	2.226	4.299	2.017
15 - Le Vallette - Lucento	2.325	1.232	3.833	1.974	4.867	2.504	5.230	2.738	4.418	2.444	3.519	1.826	3.721	1.867	3.324	1.664	3.757	1.812	3.920	1.895
16 - Madonna di Campagna - Lanzo	2.353	1.199	3.221	1.664	3.427	1.731	3.260	1.644	3.103	1.549	3.360	1.645	3.664	1.821	3.352	1.724	3.621	1.801	3.378	1.653
17 - Borgo Vittoria	2.325	1.194	3.398	1.787	3.677	1.824	3.665	1.821	3.491	1.732	3.517	1.768	3.627	1.772	3.459	1.764	3.664	1.799	3.819	1.853
18 - Barriera di Milano	3.034	1.537	4.070	2.110	4.169	2.131	4.019	2.029	4.268	2.135	4.256	2.166	4.272	2.171	4.030	2.034	4.211	2.096	4.066	2.015
19 - Rebaudengo - Falchera - Villaretto	1.324	698	2.282	1.210	3.243	1.665	3.234	1.689	2.408	1.293	1.890	967	2.131	984	2.350	1.084	2.686	1.304	2.647	1.382
20 - Regio Parco	1.343	669	2.035	1.050	2.489	1.261	2.921	1.478	2.783	1.469	2.137	1.145	2.121	1.073	2.061	1.057	2.376	1.141	2.452	1.189
21 - Madonna del Pilone	629	313	888	492	1.084	541	1.105	538	1.072	543	1.075	502	1.174	561	1.101	525	1.276	619	1.164	538
22 - Cavoretto - Borgo Po	892	474	1.278	660	1.669	872	1.754	885	1.655	846	1.453	731	1.693	790	1.752	814	1.998	899	1.821	845
23 - Mirafiori Sud	2.061	1.075	3.205	1.691	4.386	2.287	5.244	2.732	4.595	2.526	3.271	1.756	3.139	1.559	2.803	1.357	3.637	1.656	4.085	1.964
Senza fissa dimora	72	35	72	35	68	28	56	26	40	20	46	20	49	26	41	24	38	27	23	11
	49.067	25.160	70.375	36.296	78.792	40.212	81.409	41.396	79.464	41.123	77.363	39.118	83.074	41.140	77.002	38.267	85.126	41.353	82.029	39.397

(segue) 12. Popolazione residente ripartita per classi di età e sesso, secondo i quartieri

(Situazione al 31-12-1981)

QUARTIERI	50-54 anni		55-59 anni		60-64 anni		65-69 anni		70-74 anni		75-79 anni		80-84 anni		85 ed oltre		Età non definita		TOTALE	
	MF	M	MF	M	MF	M	MF	M	MF	M	MF	M	MF	M	MF	M	MF	M	MF	M
1 - Centro	3.765	1.828	3.533	1.577	2.808	1.176	2.883	1.118	2.668	1.022	1.935	646	1.165	324	753	177	49	23	**56.003**	**27.243**
2 - San Salvario - Valentino	3.277	1.495	3.197	1.442	2.256	967	2.393	985	2.241	811	1.532	492	1.014	301	662	171	13	4	**46.367**	**21.805**
3 - Crocetta - S. Secondo - S. Teresina	3.513	1.582	3.512	1.546	2.734	1.109	2.893	1.184	2.693	1.005	1.890	605	1.297	361	856	211	22	7	**49.342**	**22.388**
4 - San Paolo	2.943	1.387	2.623	1.171	1.898	842	1.979	822	1.722	666	1.188	395	627	205	332	104	11	3	**38.984**	**18.353**
5 - Cenisia - Cit Turin	3.684	1.636	3.663	1.611	2.670	1.101	2.908	1.174	2.630	1.027	1.888	612	1.168	362	669	199	40	27	**52.895**	**24.723**
6 - San Donato - Campidoglio	4.005	1.820	3.944	1.766	2.873	1.209	3.170	1.278	2.887	1.091	1.958	644	1.219	332	707	158	23	11	**58.631**	**27.176**
7 - Valdocco - Aurora - Rossini	3.428	1.608	3.189	1.403	2.180	881	2.597	975	2.376	805	1.746	512	1.072	254	670	117	36	18	**49.989**	**22.907**
8 - Vanchiglia - Vanchiglietta	3.208	1.574	2.849	1.327	2.002	860	2.071	881	1.872	712	1.291	428	730	214	427	95	13	8	**42.262**	**19.919**
9 - Nizza - Millefonti	3.060	1.455	2.662	1.231	1.826	874	1.814	771	1.583	616	1.087	385	652	221	273	89	10	5	**37.974**	**18.250**
10 - Lingotto - Mercati generali	4.518	2.233	3.819	1.874	2.336	1.076	2.240	1.002	1.840	753	1.163	429	556	179	287	89	10	4	**61.929**	**30.116**
11 - Santa Rita	5.939	2.800	5.044	2.475	3.337	1.524	3.284	1.440	2.828	1.128	1.844	660	1.149	369	637	175	10	2	**74.207**	**35.392**
12 - Mirafiori Nord	4.430	2.335	3.364	1.690	1.945	940	1.865	831	1.526	662	888	342	444	133	198	59	7	2	**57.492**	**28.335**
13 - Pozzo Strada	5.104	2.543	4.219	2.003	2.827	1.349	2.967	1.302	2.331	950	1.451	532	771	243	383	113	15	7	**70.004**	**33.809**
14 - Parella	4.278	2.074	3.799	1.753	2.561	1.151	2.634	1.147	2.381	956	1.514	525	863	283	435	142	11	4	**58.314**	**27.710**
15 - Le Vallette - Lucento	3.883	1.947	3.163	1.537	1.908	961	1.725	760	1.413	624	892	320	523	160	299	63	12	4	**52.732**	**26.332**
16 - Madonna di Campagna - Lanzo	3.262	1.628	2.671	1.296	1.692	830	1.665	741	1.334	527	898	340	445	160	219	64	19	12	**44.944**	**22.029**
17 - Borgo Vittoria	3.607	1.797	3.053	1.470	1.960	910	2.048	883	1.724	698	1.100	401	597	200	257	78	8	5	**48.996**	**23.756**
18 - Barriera di Milano	3.898	1.926	3.221	1.535	2.265	942	2.576	1.093	2.336	893	1.557	587	896	305	367	100	23	13	**57.534**	**27.819**
19 - Rebaudengo - Falchera - Villaretto	2.314	1.205	1.708	892	1.070	490	963	438	757	321	452	172	193	59	105	25	10	4	**31.767**	**15.882**
20 - Regio Parco	2.589	1.272	2.201	1.032	1.484	737	1.407	658	1.134	473	704	252	397	120	178	49	10	5	**32.822**	**16.130**
21 - Madonna del Pilone	1.330	655	1.164	541	837	360	1.021	419	899	333	583	186	361	110	245	59	7	4	**17.015**	**7.839**
22 - Cavoretto - Borgo Po	1.903	907	1.831	851	1.230	566	1.361	566	1.337	503	1.090	351	777	200	675	136	17	6	**26.186**	**11.902**
23 - Mirafiori Sud	3.899	2.070	2.849	1.492	1.567	814	1.309	656	935	421	521	202	280	92	134	41	10	3	**47.930**	**24.394**
Senza fissa dimora	26	17	19	10	14	11	12	7	8	3	4	1	1	—	1	1	41	10	**631**	**322**
	81.863	39.821	71.297	33.525	48.280	21.680	49.785	21.131	43.455	17.000	29.176	10.019	17.197	5.187	9.769	2.515	427	191	**1.114.950**	**534.531**

13. Popolazione ripartita per classi di età e sesso

CLASSI DI ETÀ	Maschi		Femmine		TOTALE	
	Anno 1980	Anno 1981	Anno 1980	Anno 1981	Anno 1980	Anno 1981
fino a 4 anni	28.747	25.160	26.926	23.907	**55.673**	**49.067**
da 5 a 9 anni	39.089	36.296	36.751	34.079	**75.840**	**70.375**
da 10 a 14 anni	41.534	40.212	39.860	38.580	**81.394**	**78.792**
da 15 a 19 anni	41.877	41.396	40.092	40.013	**81.969**	**81.409**
da 20 a 24 anni	43.235	41.123	39.241	38.341	**82.476**	**79.464**
da 25 a 29 anni	40.669	39.118	39.244	38.245	**79.913**	**77.363**
da 30 a 34 anni	44.624	41.140	44.272	41.934	**88.896**	**83.074**
da 35 a 39 anni	38.585	38.267	38.478	38.735	**77.063**	**77.002**
da 40 a 44 anni	43.031	41.353	44.879	43.773	**87.910**	**85.126**
da 45 a 49 anni	40.777	39.397	43.425	42.632	**84.302**	**82.029**
da 50 a 54 anni	39.736	39.821	41.839	42.042	**81.575**	**81.863**
da 55 a 59 anni	33.611	33.525	38.333	37.772	**71.944**	**71.297**
da 60 a 64 anni	19.820	21.680	24.325	26.600	**44.145**	**48.280**
da 65 a 69 anni	22.597	21.131	30.301	28.654	**52.898**	**49.785**
da 70 a 74 anni	16.425	17.000	26.319	26.455	**42.744**	**43.455**
da 75 a 79 anni	9.745	10.019	18.808	19.157	**28.553**	**29.176**
da 80 a 84 anni	4.983	5.187	11.970	12.010	**16.953**	**17.197**
85 anni ed oltre	2.324	2.515	6.806	7.254	**9.130**	**9.769**
età non definita	—	191	—	236	—	**427**
	551.409	**534.531**	**591.969**	**580.419**	**1.143.378**	**1.114.950**

1. Nati vivi e nati morti nella popolazione residente secondo la filiazione e il quartiere di residenza dei genitori

QUARTIERE (Vedi: Pianta della città di Torino)	NATI VIVI					NATI MORTI					NATI VIVI					NATI MORTI				
	Nati vivi in Torino da genitori ivi residenti		Nati vivi in altri comuni da genitori residenti in Torino (Trascrizioni)		TOTALE nati vivi nella popolazione residente	Nati morti in Torino da genitori ivi residenti		Nati morti in altri comuni da genitori residenti in Torino (Trascrizioni)		TOTALE nati morti nella popolazione residente	Nati vivi in Torino da genitori ivi residenti		Nati vivi in altri comuni da genitori residenti in Torino (Trascrizioni)		TOTALE nati vivi nella popolazione residente	Nati morti in Torino da genitori ivi residenti		Nati morti in altri comuni da genitori residenti in Torino (Trascrizioni)		TOTALE nati morti nella popolazione residente
	legittimi	illegittimi riconosciuti	legittimi	illegittimi riconosciuti	1980	legittimi	illegittimi riconosciuti	legittimi	illegittimi riconosciuti	1980	legittimi	illegittimi riconosciuti	legittimi	illegittimi riconosciuti	1981	legittimi	illegittimi riconosciuti	legittimi	illegittimi riconosciuti	1981
1	411	73	55	4	**543**	6	3	—	—	**9**	341	61	61	2	**465**	4	2	—	—	**6**
2	333	30	61	—	**424**	2	—	—	—	**2**	310	33	61	—	**404**	1	1	—	—	**2**
3	305	27	46	2	**380**	3	—	—	—	**3**	273	34	41	1	**349**	1	—	—	—	**1**
4	310	18	34	—	**362**	7	1	—	—	**8**	314	28	32	—	**374**	3	—	—	—	**3**
5	379	24	44	1	**448**	—	—	—	—	**—**	387	35	52	2	**476**	—	—	—	—	**—**
6	449	30	56	3	**538**	3	2	—	—	**5**	418	28	74	6	**526**	1	1	—	—	**2**
7	414	34	45	2	**495**	4	—	—	—	**4**	433	47	57	—	**537**	5	—	—	—	**5**
8	271	26	42	—	**339**	—	—	—	—	**—**	285	24	39	1	**349**	1	1	—	—	**2**
9	271	14	38	1	**324**	2	1	—	—	**3**	263	26	40	—	**329**	2	—	—	—	**2**
10	486	27	70	—	**583**	4	—	—	—	**4**	438	27	80	1	**546**	2	—	—	—	**2**
11	569	21	73	2	**665**	4	1	—	—	**5**	456	33	66	1	**556**	1	—	—	—	**1**
12	353	25	49	4	**431**	3	1	—	—	**4**	315	25	48	2	**390**	3	—	—	—	**3**
13	500	38	70	2	**610**	7	1	—	—	**8**	501	29	67	1	**598**	1	—	—	—	**1**
14	472	24	42	1	**539**	3	2	—	—	**5**	442	17	53	2	**514**	3	—	—	—	**3**
15	368	45	61	2	**476**	3	—	—	—	**3**	360	35	75	3	**473**	1	—	—	—	**1**
16	380	16	71	—	**467**	6	—	—	—	**6**	367	39	61	1	**468**	1	—	—	—	**1**
17	389	20	52	1	**462**	3	—	—	—	**3**	351	31	48	1	**431**	4	—	—	—	**4**
18	530	46	53	2	**631**	8	1	—	—	**9**	514	38	45	—	**597**	2	1	—	—	**3**
19	213	18	24	1	**256**	1	1	—	—	**2**	205	11	27	2	**245**	1	—	—	—	**1**
20	194	23	25	2	**244**	2	—	—	—	**2**	201	19	21	2	**243**	3	—	—	—	**3**
21	99	11	14	—	**124**	1	—	—	—	**1**	92	5	12	1	**110**	—	—	—	—	**—**
22	113	12	27	2	**154**	1	—	—	—	**1**	128	12	23	2	**165**	2	—	—	—	**2**
23	362	40	62	1	**465**	1	—	—	—	**1**	314	22	54	1	**391**	3	—	—	—	**3**
Non definito	—	—	7	2	**9**	—	—	—	—	**—**	—	—	4	—	**4**	—	—	—	—	**—**
Non riconosciuti od esposti (*a*)	—	39	—	—	**39**	—	2	—	—	**2**	—	39	—	—	**39**	—	2	—	—	**2**
TOTALE	**8.171**	**681**	**1.121**	**35**	**10.008**	**74**	**16**	**—**	**—**	**90**	**7.708**	**698**	**1.141**	**32**	**9.579**	**45**	**8**	**—**	**—**	**53**

(*a*) I non riconosciuti od esposti sono *jure loci* considerati come appartenenti alla popolazione residente.

AVVERTENZA: Le tabelle demografiche che seguono riportano le elaborazioni dei dati riferentisi al periodo in cui si sono verificati gli eventi mentre agli effetti del calcolo della popolazione, per disposizione dell'Istituto Centrale di Statistica, i dati riguardanti i nati vivi ed i morti nella popolazione residente, sono riferiti al momento della registrazione anagrafica. Pertanto le due serie di dati presentano lievi differenze.

2. Nati vivi nella popolazione presente e residente secondo la filiazione, il sesso e l'appartenenza al Comune

FILIAZIONE	NELLA POPOLAZIONE PRESENTE - ANNO 1980											NELLA POPOLAZIONE RESIDENTE - ANNO 1980										
	NATI NEL COMUNE											APPARTENENTI AL COMUNE										
	Appartenenti al Comune			Appartenenti ad altri Comuni			IN COMPLESSO			*ANNO*		Nati nel Comune			Nati fuori del Comune (Trascrizioni)			IN COMPLESSO			*ANNO*	
	Maschi	Femm.	Totale	Maschi	Femm.	Totale	Maschi	Femm.	Totale	*1979*	*1978*	Maschi	Femm.	Totale	Maschi	Femm.	Totale	Maschi	Femm.	Totale	*1979*	*1978*
LEGITTIMI	4.247	3.924	8.171	2.042	1.978	4.020	6.289	5.902	**12.191**	*13.249*	*14.782*	4.247	3.924	8.171	580	541	1.121	4.827	4.465	**9.292**	*9.989*	*11.160*
ILLEGITTIMI:																						
riconosciuti da:																						
uno dei genitori . . .	56	56	112	51	63	114	107	119	**226**	*231*	*256*	56	56	112	21	9	30	77	65	**142**	*188*	*216*
entrambi i genitori . .	273	257	530	79	67	146	532	324	**676**	*679*	*626*	273	257	530	—	—	—	273	257	**530**	*505*	*479*
non riconosciuti o di filiazione ignota . .	25	14	39	—	—	—	25	14	**39**	*51*	*51*	25	14	39	3	2	5	28	16	**44**	*52*	*51*
TOTALE	**4.601**	**4.251**	**8.852**	**2.172**	**2.108**	**4.280**	**6.773**	**6.359**	**13.132**	×	×	**4.601**	**4.251**	**8.852**	**604**	**552**	**1.156**	**5.205**	**4.803**	**10.008**	×	×
Anno 1979	*5.042*	*4.539*	*9.581*	*2.340*	*2.289*	*4.629*	*7.382*	*6.828*	×	*14.210*	×	*5.042*	*4.539*	*9.581*	*579*	*574*	*1.153*	*5.621*	*5.113*	×	*10.734*	×
Anno 1978	*5.493*	*5.229*	*10.722*	*2.540*	*2.453*	*4.993*	*8.033*	*7.682*	×	×	*15.715*	*5.493*	*5.229*	*10.722*	*622*	*562*	*1.184*	*6.115*	*5.791*	×	×	*11.906*

FILIAZIONE	NELLA POPOLAZIONE PRESENTE - ANNO 1981									NELLA POPOLAZIONE RESIDENTE - ANNO 1981								
	NATI NEL COMUNE									APPARTENENTI AL COMUNE								
	Appartenenti al Comune			Appartenenti ad altri Comuni			IN COMPLESSO			Nati nel Comune			Nati fuori del Comune (Trascrizioni)			IN COMPLESSO		
	Maschi	Femm.	Totale	Maschi	Femm.	Totale	Maschi	Femm.	Totale	Maschi	Femm.	Totale	Maschi	Femm.	Totale	Maschi	Femm.	Totale
LEGITTIMI	3.907	3.801	7.708	2.049	1.955	4.004	5.956	5.756	**11.712**	3.907	3.801	7.708	593	548	1.141	4.500	4.349	**8.849**
ILLEGITTIMI:																		
riconosciuti da:																		
uno dei genitori . . .	55	60	115	40	54	94	95	114	**209**	55	60	115	17	15	32	72	75	**147**
entrambi i genitori . .	272	272	544	98	107	205	370	379	**749**	272	272	544	—	—	—	272	272	**544**
non riconosciuti o di filiazione ignota . .	21	18	39	—	—	—	21	18	**39**	21	18	39	—	—	—	21	18	**39**
TOTALE	**4.255**	**4.151**	**8.406**	**2.187**	**2.116**	**4.303**	**6.442**	**6.297**	**12.709**	**4.255**	**4.151**	**8.406**	**610**	**563**	**1.173**	**4.865**	**4.714**	**9.579**

3. Nati vivi legittimi nel Comune (popolazione presente) secondo l'ordine di nascita e la distanza dal matrimonio dei genitori (*a*) - Anno 1980

Ordine di nascita	DISTANZA DAL MATRIMONIO: *la nascita avvenne nel corso del*																		
	1° mese	2° mese	3° mese	4° mese	5° mese	6° mese	7° mese	8° mese	9° mese	10° mese	11° mese	12° mese	2° anno	3° anno	4° anno	5° anno	6° anno	7° anno	8° anno
I nato	119	36	46	71	134	183	179	73	99	223	258	220	1.654	993	674	490	265	204	121
II nato	3	3	3	3	4	6	7	5	2	10	8	7	162	329	519	595	663	587	461
III nato	—	—	—	1	1	3	—	—	—	—	—	1	12	8	41	53	90	118	111
IV nato	—	—	—	—	—	—	—	—	—	—	—	—	3	2	3	10	10	13	14
V nato	—	—	—	—	—	—	—	—	—	—	—	—	3	—	—	—	1	2	1
VI nato	—	—	—	—	—	—	—	—	—	—	—	—	1	—	—	1	—	1	2
VII nato	—	—	—	—	—	—	—	—	—	—	—	—	—	—	—	—	—	1	1
VIII nato	—	—	—	—	—	—	—	—	—	—	—	—	—	—	—	—	—	—	—
IX nato	—	—	—	—	—	—	—	—	—	—	—	—	—	—	—	—	—	—	—
X nato	—	—	—	—	—	—	—	—	—	1	—	—	—	—	—	—	—	—	—
XI nato	—	—	—	—	—	—	—	—	—	—	—	—	—	—	—	—	—	—	—
XII nato	—	—	—	—	—	—	—	—	—	—	—	—	—	—	—	—	—	—	—
Oltre il XII nato	—	—	—	—	—	—	—	—	—	—	—	—	—	—	—	—	—	—	—
TOTALE	**122**	**39**	**49**	**75**	**139**	**192**	**186**	**78**	**101**	**234**	**266**	**228**	**1.835**	**1.332**	**1.237**	**1.149**	**1.029**	**926**	**711**

	9° anno	10° anno	11° anno	12° anno	13° anno	14° anno	15° anno	16° anno	17° anno	18° anno	19° anno	20° anno	21° anno	22° anno	23° anno	24° anno	25° anno	oltre 25°	Totale
I nato	83	52	39	20	13	12	9	10	2	3	2	2	—	1	—	1	—	4	**6.295**
II nato	358	264	161	108	71	48	37	25	18	7	3	2	2	1	2	—	1	—	**4.485**
III nato	117	104	104	75	46	52	35	25	27	13	8	2	—	—	1	4	—	2	**1.054**
IV nato	15	18	21	24	17	17	18	15	7	9	12	4	2	3	1	—	—	1	**239**
V nato	5	2	—	9	12	4	2	2	3	3	3	6	—	1	1	1	—	1	**62**
VI nato	—	1	1	2	3	2	2	3	2	3	—	1	1	2	1	—	—	1	**30**
VII nato	—	2	—	2	—	1	2	—	—	—	—	1	1	1	—	—	—	—	**12**
VIII nato	—	—	1	—	—	—	—	—	1	1	—	2	—	—	—	—	—	—	**5**
IX nato	—	—	—	—	1	—	—	3	—	—	—	—	—	1	—	—	—	2	**7**
X nato	—	—	—	—	—	—	—	—	—	—	1	—	—	—	—	—	—	—	**2**
XI nato	—	—	—	—	—	—	—	—	—	—	—	—	—	—	—	—	—	—	—
XII nato	—	—	—	—	—	—	—	—	—	—	—	—	—	—	—	—	—	—	—
oltre il XII nato	—	—	—	—	—	—	—	—	—	—	—	—	—	—	—	—	—	—	—
TOTALE	**578**	**443**	**327**	**240**	**163**	**136**	**105**	**83**	**60**	**39**	**29**	**20**	**6**	**10**	**6**	**6**	**1**	**11**	**12.191**

(*a*) Rispetto a tutti i nati anche da precedente matrimonio della madre.

4. Nati vivi legittimi nel Comune da genitori residenti secondo il luogo di nascita del padre e della madre - Anno 1980

LUOGO DI NASCITA DEL PADRE	LUOGO DI NASCITA DELLA MADRE															TOTALI
	Torino	Altri comuni della Prov. di Torino	Altre provincie del Piemonte	Valle d'Aosta	Liguria	Lombardia	Veneto	Trentino-Alto Adige	Friuli-Venezia Giulia	Emilia-Romagna	Italia Centrale	Sardegna	Italia Meridionale e Sicilia	Altri Paesi d'Europa	Paesi di altri Continenti	
Torino	634	102	158	6	24	34	47	3	10	27	20	31	332	36	28	**1.492**
Altri Comuni della Provincia di Torino	111	41	23	—	3	8	13	—	2	6	6	5	55	6	2	**281**
Altre provincie del Piemonte	169	44	129	1	9	14	17	1	—	5	13	9	83	5	7	**506**
Valle d'Aosta	4	2	1	1	—	—	—	—	—	1	—	—	3	—	—	**12**
Liguria	16	3	6	—	4	4	1	—	2	—	3	3	14	1	2	**59**
Lombardia	30	4	9	—	1	6	5	—	—	1	3	2	13	2	1	**77**
Veneto	67	7	14	—	1	5	34	2	4	5	5	6	71	5	2	**228**
Trentino-Alto Adige	5	4	2	—	—	2	—	—	—	—	—	—	9	—	—	**22**
Friuli-Venezia Giulia	14	1	2	—	1	1	1	—	2	—	—	1	14	—	—	**37**
Emilia-Romagna	30	2	6	—	—	1	7	—	—	2	6	1	36	3	2	**96**
Italia Centrale	59	6	15	—	—	5	7	2	1	4	25	5	72	2	2	**205**
Sardegna	25	7	4	—	2	1	7	1	1	2	4	111	136	10	2	**313**
Italia Meridionale e Sicilia	509	62	82	2	10	25	73	8	12	35	51	104	3.629	38	57	**4.697**
Altri Paesi d'Europa	14	1	3	—	1	—	1	—	—	—	2	1	20	6	—	**49**
Paesi di altri Continenti	26	7	1	—	1	—	2	—	—	3	2	3	31	2	19	**97**
TOTALI	**1.713**	**293**	**455**	**10**	**57**	**106**	**215**	**17**	**34**	**91**	**140**	**282**	**4.518**	**116**	**124**	**8.171**

5. Nati vivi legittimi nel Comune (popolazione presente) secondo l'ordine di nascita e la distanza dal matrimonio dei genitori (*a*) - Anno 1981

Ordine di nascita	DISTANZA DAL MATRIMONIO: *la nascita avvenne nel corso del*																	
	1° mese	2° mese	3° mese	4° mese	5° mese	6° mese	7° mese	8° mese	9° mese	10° mese	11° mese	12° mese	2° anno	3° anno	4° anno	5° anno	6° anno	7° anno	8° anno
I nato	109	33	44	74	103	177	166	74	85	174	254	252	1.609	917	673	439	324	202	128
II nato	7	2	6	5	8	4	4	4	7	8	5	8	153	335	438	543	558	549	441
III nato	2	—	1	1	—	1	1	—	—	1	2	1	17	18	27	67	77	103	88
IV nato	—	—	—	—	—	—	—	—	—	1	—	—	2	2	4	7	10	4	12
V nato	—	—	—	—	—	—	—	—	—	—	—	—	2	—	—	1	2	—	2
VI nato	—	1	—	—	—	—	—	—	—	—	—	—	—	—	—	1	1	—	2
VII nato	—	—	—	—	—	—	—	—	—	—	—	—	—	—	1	—	—	—	—
VIII nato	—	—	—	—	—	—	—	—	—	—	—	—	—	1	—	—	—	—	—
IX nato	—	—	—	—	—	—	—	—	—	—	—	—	—	—	—	—	—	—	—
X nato	—	—	—	—	—	—	—	—	—	—	—	—	—	—	—	—	—	—	—
XI nato	—	—	—	—	—	—	—	—	—	—	—	—	—	—	—	—	—	—	—
XII nato	—	—	—	—	—	—	—	—	—	—	—	—	—	—	—	—	—	—	—
Oltre il XII nato	—	—	—	—	—	—	—	—	—	—	—	—	—	—	—	—	—	—	—
TOTALE	**118**	**36**	**51**	**80**	**111**	**182**	**171**	**78**	**92**	**184**	**261**	**261**	**1.783**	**1.273**	**1.143**	**1.058**	**972**	**858**	**673**

	9° anno	10° anno	11° anno	12° anno	13° anno	14° anno	15° anno	16° anno	17° anno	18° anno	19° anno	20° anno	21° anno	22° anno	23° anno	24° anno	25° anno	oltre 25°	Totale
I nato	98	50	56	28	22	10	10	5	3	5	3	1	—	1	—	—	2	6	**6.137**
II nato	344	266	189	132	72	51	41	16	13	9	7	4	—	—	—	—	—	6	**4.235**
III nato	105	100	95	83	58	43	34	24	21	14	10	5	4	1	2	1	—	2	**1.009**
IV nato	17	24	14	20	19	12	10	9	9	4	7	6	3	1	1	2	—	2	**202**
V nato	1	5	5	2	6	7	2	3	5	2	3	7	3	2	1	1	1	2	**65**
VI nato	—	—	—	1	1	4	2	3	4	2	2	—	—	2	—	—	—	—	**26**
VII nato	—	—	2	—	1	1	2	2	1	3	—	2	2	—	—	—	—	—	**17**
VIII nato	—	—	—	—	1	3	2	1	1	—	2	—	—	—	—	—	—	—	**11**
IX nato	—	—	—	1	1	1	—	1	1	—	—	—	1	—	—	—	—	—	**6**
X nato	—	—	—	—	—	—	—	—	—	1	—	—	—	—	—	—	—	—	**1**
XI nato	—	—	—	—	—	—	—	—	—	—	—	1	—	—	—	—	1	1	**3**
XII nato	—	—	—	—	—	—	—	—	—	—	—	—	—	—	—	—	—	—	—
oltre il XII nato	—	—	—	—	—	—	—	—	—	—	—	—	—	—	—	—	—	—	—
TOTALE	**565**	**445**	**361**	**267**	**181**	**132**	**103**	**64**	**58**	**40**	**34**	**26**	**13**	**7**	**4**	**4**	**4**	**19**	**11.712**

(*a*) Rispetto a tutti i nati anche da precedente matrimonio della madre.

6. Nati vivi legittimi nel Comune da genitori residenti secondo il luogo di nascita del padre e della madre - Anno 1981

LUOGO DI NASCITA DEL PADRE	LUOGO DI NASCITA DELLA MADRE															TOTALI
	Torino	Altri comuni della Prov. di Torino	Altre provincie del Piemonte	Valle d'Aosta	Liguria	Lombardia	Veneto	Trentino-Alto Adige	Friuli-Venezia Giulia	Emilia-Romagna	Italia Centrale	Sardegna	Italia Meridionale e Sicilia	Altri Paesi d'Europa	Paesi di altri Continenti	
Torino	623	85	116	4	19	33	51	3	8	24	27	29	335	21	17	**1.395**
Altri Comuni della Provincia di Torino	112	32	31	3	2	2	11	—	1	6	5	3	58	8	5	**279**
Altre provincie del Piemonte	163	30	88	—	2	13	18	1	3	3	16	12	89	8	6	**452**
Valle d'Aosta	4	—	—	—	—	—	—	—	—	1	—	—	3	—	—	**8**
Liguria	12	5	7	—	7	—	1	1	—	1	1	1	11	1	—	**48**
Lombardia	28	7	5	—	—	5	4	1	1	1	3	2	19	—	1	**77**
Veneto	67	15	14	1	2	5	24	1	—	5	3	10	82	1	6	**236**
Trentino-Alto Adige	1	2	2	—	1	—	—	—	—	—	—	—	8	—	—	**14**
Friuli-Venezia Giulia	5	1	4	—	—	—	2	1	2	—	3	1	9	—	—	**28**
Emilia-Romagna	26	3	10	—	—	1	3	—	1	13	1	4	29	1	5	**97**
Italia Centrale	45	6	11	1	1	3	1	—	1	2	31	7	71	5	2	**187**
Sardegna	43	5	2	—	—	1	4	—	—	—	5	94	112	3	3	**272**
Italia Meridionale e Sicilia	581	70	82	—	10	18	67	3	10	26	43	105	3.347	48	50	**4.460**
Altri Paesi d'Europa	12	2	3	—	1	—	3	—	1	—	5	—	14	8	1	**50**
Paesi di altri Continenti	27	3	3	—	—	1	3	1	2	—	—	4	38	1	22	**105**
TOTALI	**1.749**	**266**	**378**	**9**	**45**	**82**	**192**	**12**	**30**	**82**	**143**	**272**	**4.225**	**105**	**118**	**7.708**

7. Nati vivi nella popolazione residente - Confronti mensili e annuali nel quinquennio 1977-1981

MESI	1977					1978					1979					1980					1981				
	Popolazione residente media mensile	Numero dei nati vivi		TOTALE	Proporzione ragguagliata ad anno per ogni 1000 abitanti	Popolazione residente media mensile	Numero dei nati vivi		TOTALE	Proporzione ragguagliata ad anno per ogni 1000 abitanti	Popolazione residente media mensile	Numero dei nati vivi		TOTALE	Proporzione ragguagliata ad anno per ogni 1000 abitanti	Popolazione residente media mensile	Numero dei nati vivi		TOTALE	Proporzione ragguagliata ad anno per ogni 1000 abitanti	Popolazione residente media mensile	Numero dei nati vivi		TOTALE	Proporzione ragguagliata ad anno per ogni 1000 abitanti
		M.	F.				M.	F.				M.	F.				M.	F.				M.	F.		
Gennaio	1.190.136	563	526	**1.089**	10,77	1.181.183	503	474	**977**	9,74	1.171.968	497	423	**920**	9,24	1.160.176	451	400	**851**	8,66	1.142.831	417	371	**788**	8,12
Febbraio	1.189.646	529	508	**1.037**	11,36	1.180.569	462	435	**897**	9,90	1.170.951	395	401	**796**	8,86	1.158.845	375	383	**758**	8,25	1.141.285	394	380	**774**	8,56
Marzo	1.189.453	612	547	**1.159**	11,47	1.179.900	537	503	**1.040**	10,38	1.170.316	501	426	**927**	9,33	1.157.756	417	382	**799**	8,15	1.139.919	412	408	**820**	8,47
Aprile	1.188.977	531	495	**1.026**	10,51	1.179.168	474	461	**935**	9,65	1.169.913	516	473	**989**	10,29	1.156.829	459	395	**854**	9,01	1.139.184	390	405	**795**	8,49
Maggio	1.188.086	681	650	**1.331**	13,19	1.178.574	659	577	**1.236**	12,35	1.168.932	592	520	**1.112**	11,20	1.155.642	519	485	**1.004**	10,26	1.138.270	451	420	**871**	9,01
Giugno	1.187.179	652	649	**1.301**	13,33	1.177.872	525	550	**1.075**	11,10	1.168.244	528	472	**1.000**	10,41	1.154.297	433	434	**867**	9,16	1.136.980	388	399	**787**	8,42
Luglio	1.186.338	579	623	**1.202**	11,93	1.177.067	565	553	**1.118**	11,18	1.167.303	478	441	**919**	9,27	1.152.241	464	396	**860**	8,81	1.135.159	454	471	**925**	9,59
Agosto	1.194.078	592	541	**1.133**	11,19	1.185.044	523	496	**1.019**	10,12	1.165.630	419	406	**825**	8,33	1.150.194	403	391	**794**	8,15	1.133.416	393	364	**757**	7,86
Settembre	1.183.389	566	510	**1.076**	11,06	1.174.833	514	471	**985**	10,20	1.164.432	467	412	**879**	9,18	1.148.707	436	392	**828**	8,79	1.131.809	393	397	**790**	8,49
Ottobre	1.182.220	611	587	**1.198**	11,93	1.173.736	507	492	**999**	10,02	1.162.939	452	464	**916**	9,27	1.146.741	454	399	**853**	8,78	1.123.999	439	428	**867**	9,07
Novembre	1.181.858	507	488	**995**	10,24	1.173.143	455	437	**892**	9,25	1.161.470	410	349	**759**	7,95	1.144.818	420	386	**806**	8,59	1.116.683	383	309	**692**	7,54
Dicembre	1.181.668	509	483	**992**	9,88	1.172.708	450	409	**859**	8,62	1.160.845	366	326	**692**	7,02	1.143.780	374	360	**734**	7,58	1.115.596	352	361	**713**	7,52
TOTALE ANNO		**6.863**	**6.562**	**13.425**			**6.115**	**5.791**	**11.906**			**5.621**	**5.113**	**10.734**			**5.205**	**4.803**	**10.008**			**4.866**	**4.713**	**9.579**	
Media mensile e proporzioni annuali				1.118	11,46				992	10,12				895	9,20				834	8,68				798	8,43

8. Nati vivi e nati morti nel Comune secondo la filiazione e l'età dei genitori (*a*) - Anno 1980

LEGITTIMI

ETÀ DEL PADRE	ETÀ DELLA MADRE: Meno di anni 15		dai 15 ai 17		dai 18 ai 20		dai 21 ai 24		dai 25 ai 29		dai 30 ai 34		dai 35 ai 39		dai 40 ai 44		dai 45 ai 49		dai 50 in poi		In complesso			Anno	
	M.	F.	M.	F.	M.	F.	M.	F.	M.	F.	M.	F.	M.	F.	M.	F.	M.	F.	M.	F.	M.	F.	Totale	*1979*	*1978*
Meno di anni 15	—	—	—	—	—	—	—	—	—	—	—	—	—	—	—	—	—	—	—	—	—	—	—	—	—
da 15 a 17 anni	—	—	—	—	—	—	—	—	—	—	—	—	—	—	—	—	—	—	—	—	—	—	—	*2*	*2*
» 18 a 20 »	—	—	6	5	32	27	13	7	1	—	—	—	—	—	—	—	—	—	—	—	52	39	**91**	*110*	*135*
» 21 a 24 »	—	—	10	8	221	200	330	305	80	60	7	7	—	2	—	—	—	—	—	—	648	582	**1.230**	*1.398*	*1.552*
» 25 a 29 »	—	—	3	5	210	208	873	815	950	863	141	156	12	8	—	3	—	—	—	—	2.189	2.058	**4.247**	*4.635*	*5.287*
» 30 a 34 »	—	—	1	—	45	27	321	318	992	883	692	643	74	79	6	10	—	—	—	—	2.131	1.960	**4.091**	*4.379*	*4.698*
» 35 a 39 »	—	—	—	—	2	4	34	44	187	212	458	407	215	168	18	12	—	1	—	—	914	848	**1.762**	*1.911*	*2.248*
» 40 a 44 »	—	—	—	—	—	—	3	12	51	40	115	125	132	120	29	57	2	2	—	—	332	356	**668**	*720*	*722*
» 45 a 49 »	—	—	—	—	—	—	3	—	3	4	13	14	32	37	12	31	—	2	—	—	63	88	**151**	*174*	*232*
» 50 a 54 »	—	—	—	—	1	—	—	1	1	1	1	1	10	4	3	6	3	2	—	—	19	15	**34**	*35*	*42*
» 55 a 59 »	—	—	—	—	—	—	—	—	1	—	1	1	1	2	2	—	—	—	—	—	5	3	**8**	*12*	*10*
» 60 in poi	—	—	—	—	—	—	—	—	—	—	—	—	—	—	—	—	—	—	—	—	—	—	—	—	—
TOTALE PER SESSO	—	—	**20**	**18**	**511**	**466**	**1.577**	**1.502**	**2.266**	**2.063**	**1.428**	**1.354**	**476**	**420**	**70**	**119**	**5**	**7**	—	—	**6.353**	**5.949**	—	×	×
IN COMPLESSO	—		**38**		**977**		**3.079**		**4.329**		**2.782**		**896**		**189**		**12**		—		—	—	**12.302**	×	×
Anno 1979	—		*52*		*1.124*		*3.364*		*4.799*		*2.847*		*962*		*216*		*12*		—		×	×	×	*13.376*	×
Anno 1978	—		*99*		*1.192*		*3.743*		*5.381*		*3.129*		*1.126*		*244*		*14*		—		×	×	×	×	*14.928*

ILLEGITTIMI RICONOSCIUTI DA AMBEDUE I GENITORI

ETÀ DEL PADRE	ETÀ DELLA MADRE: Meno di anni 15		dai 15 ai 17		dai 18 ai 20		dai 21 ai 24		dai 25 ai 29		dai 30 ai 34		dai 35 ai 39		dai 40 ai 44		dai 45 ai 49		dai 50 in poi		In complesso			Anno	
	M.	F.	M.	F.	M.	F.	M.	F.	M.	F.	M.	F.	M.	F.	M.	F.	M.	F.	M.	F.	M.	F.	Totale	*1979*	*1978*
Meno di anni 15	—	—	—	—	—	—	—	—	—	—	—	—	—	—	—	—	—	—	—	—	—	—	—	—	—
da 15 a 17 anni	—	—	2	1	3	—	1	—	—	—	—	—	—	—	—	—	—	—	—	—	6	1	**7**	*9*	*2*
» 18 a 20 »	—	—	13	12	9	3	1	—	—	1	—	—	—	—	—	—	—	—	—	—	23	16	**39**	*44*	*41*
» 21 a 24 »	—	—	18	7	11	16	11	21	3	11	—	1	—	—	—	—	—	—	—	—	43	56	**99**	*103*	*89*
» 25 a 29 »	—	—	11	8	11	7	19	11	33	24	14	16	4	6	—	3	—	—	—	—	92	75	**167**	*146*	*158*
» 30 a 34 »	—	—	3	2	2	4	8	17	21	36	25	21	11	4	3	4	—	—	—	—	73	88	**161**	*148*	*142*

» 35 a 39 »	—	—	1	1	1	—	9	8	18	9	18	19	10	10	2	1	—	—	—	—	59	48	**107**	*112*	*107*
» 40 a 44 »	—	—	—	—	—	—	3	2	12	9	14	5	8	7	2	—	—	—	—	—	39	23	**62**	*68*	*55*
» 45 a 49 »	—	—	—	—	—	—	—	1	5	3	5	1	7	4	1	1	—	—	—	—	18	10	**28**	*29*	*21*
» 50 a 54 »	—	—	—	—	—	1	—	2	1	1	—	3	3	1	—	—	—	1	—	—	4	9	**13**	*16*	*13*
» 55 a 59 »	—	—	—	—	—	—	—	1	—	—	—	1	1	—	—	—	1	—	—	—	2	2	**4**	*7*	*4*
» 60 in poi	—	—	—	—	—	—	—	—	—	—	—	—	—	—	—	—	—	—	—	—	—	—	—	—	—
TOTALE PER SESSO	—	—	**48**	**31**	**37**	**31**	**52**	**63**	**93**	**94**	**76**	**67**	**44**	**32**	**8**	**9**	**1**	**1**	—	—	**359**	**328**	—	×	×
IN COMPLESSO . . .	—		**79**		**68**		**115**		**187**		**143**		**76**		**17**		**2**		—		—	—	**687**	×	×
Anno 1979	*1*		*80*		*83*		*126*		*162*		*139*		*75*		*16*		—		—		×	×	×	*682*	×
Anno 1978	—		*92*		*63*		*118*		*155*		*105*		*76*		*23*		—		—		×	×	×	×	*632*

ETÀ DEL GENITORE che ha riconosciuto	ILLEGITTIMI RICONOSCIUTI DA UN GENITORE									ILLEGITTIMI non riconosciuti od esposti		
	Riconosciuti solo dal padre			Riconosciuti solo dalla madre			In complesso					
	M.	F.	Totale	M.	F.	Totale	M.	F.	Totale	M.	F.	Totale
Meno di anni 15	—	—	—	—	—	—	—	—	—	×	×	×
da 15 a 17 anni	1	1	2	6	11	17	7	12	**19**	×	×	×
» 18 a 20 »	3	3	6	20	23	43	23	26	**49**	×	×	×
» 21 a 24 »	6	3	9	25	28	53	31	31	**62**	×	×	×
» 25 a 29 »	2	1	3	17	17	34	19	18	**37**	×	×	×
» 30 a 34 »	2	1	3	14	16	30	16	17	**33**	×	×	×
» 35 a 39 »	1	2	3	11	7	18	12	9	**21**	×	×	×
» 40 a 44 »	1	—	1	2	3	5	3	3	**6**	×	×	×
» 45 a 49 »	—	—	—	—	—	—	—	—	—	×	×	×
» 50 a 54 »	—	3	3	—	—	—	—	3	**3**	×	×	×
» 55 a 59 »	1	1	2	—	—	—	1	1	**2**	×	×	×
» 60 in poi	—	—	—	—	—	—	—	—	—	×	×	×
TOTALE	**17**	**15**	**32**	**95**	**105**	**200**	**112**	**120**	**232**	**26**	**15**	**41**
Anno 1979	*17*	*11*	*28*	*114*	*92*	*206*	*131*	*103*	*234*	*24*	*27*	*51*
Anno 1978	*20*	*12*	*32*	*128*	*102*	*230*	*148*	*114*	*262*	*25*	*28*	*53*

(*a*) Ad anni compiuti.

9. Nati vivi e nati morti nel Comune secondo la filiazione e l'età dei genitori (*a*) - Anno 1981

ETÀ DEL PADRE	LEGITTIMI																						
	ETÀ DELLA MADRE																						
	Meno di anni 15		dai 15 ai 17		dai 18 ai 20		dai 21 ai 24		dai 25 ai 29		dai 30 ai 34		dai 35 ai 39		dai 40 ai 44		dai 45 ai 49		dai 50 in poi		In complesso		
	M.	F.	M.	F.	M.	F.	M.	F.	M.	F.	M.	F.	M.	F.	M.	F.	M.	F.	M.	F.	M.	F.	Totale
Meno di anni 15	—	—	—	—	—	—	—	—	—	—	—	—	—	—	—	—	—	—	—	—	—	—	—
da 15 a 17 anni	—	—	—	—	—	—	—	—	—	—	—	—	—	—	—	—	—	—	—	—	—	—	—
» 18 a 20 »	—	—	10	4	31	28	11	9	—	1	—	1	—	—	—	—	—	—	—	—	52	43	**95**
» 21 a 24 »	—	—	9	7	187	189	292	285	64	68	11	6	2	1	—	—	—	—	—	—	565	556	**1.121**
» 25 a 29 »	—	—	4	4	170	156	810	819	875	844	120	128	13	7	—	—	—	—	—	—	1.992	1.958	**3.950**
» 30 a 34 »	—	—	1	1	31	32	299	273	962	895	686	655	68	73	6	3	1	—	—	—	2.054	1.932	**3.986**
» 35 a 39 »	—	—	—	—	2	4	39	41	214	211	440	412	169	173	15	16	—	—	—	—	879	857	**1.736**
» 40 a 44 »	—	—	1	—	—	—	4	5	27	42	121	128	143	136	48	36	2	1	—	—	346	348	**694**
» 45 a 49 »	—	—	—	—	2	—	1	1	6	3	19	12	35	29	23	28	2	2	—	—	88	75	**163**
» 50 a 54 »	—	—	—	—	—	—	—	—	1	2	1	2	4	5	5	8	2	2	—	—	13	19	**32**
» 55 a 59 »	—	—	—	—	—	—	—	—	1	—	2	1	3	1	—	2	—	—	—	—	6	4	**10**
» 60 in poi	—	—	—	—	—	—	—	—	—	—	—	—	—	—	—	—	—	—	—	—	—	—	—
TOTALE PER SESSO	—	—	**25**	**16**	**423**	**409**	**1.456**	**1.433**	**2.150**	**2.066**	**1.400**	**1.345**	**437**	**425**	**97**	**93**	**7**	**5**	—	—	**5.995**	**5.792**	—
IN COMPLESSO . . .	—		**41**		**832**		**2.889**		**4.216**		**2.745**		**862**		**190**		**12**		—		—	—	**11.787**

ETÀ DEL PADRE	ILLEGITTIMI RICONOSCIUTI DA AMBEDUE I GENITORI																						
	ETÀ DELLA MADRE																						
	Meno di anni 15		dai 15 ai 17		dai 18 ai 20		dai 21 ai 24		dai 25 ai 29		dai 30 ai 34		dai 35 ai 39		dai 40 ai 44		dai 45 ai 49		dai 50 in poi		In complesso		
	M.	F.	M.	F.	M.	F.	M.	F.	M.	F.	M.	F.	M.	F.	M.	F.	M.	F.	M.	F.	M.	F.	Totale
Meno di anni 15	—	—	—	—	—	—	—	—	—	—	—	—	—	—	—	—	—	—	—	—	—	—	—
da 15 a 17 anni	—	—	3	3	3	2	—	—	—	—	—	—	—	—	—	—	—	—	—	—	6	5	**11**
» 18 a 20 »	—	—	7	9	5	5	3	2	1	—	—	—	—	—	—	—	—	—	—	—	16	16	**32**
» 21 a 24 »	—	—	25	19	9	16	13	10	9	6	2	2	—	1	1	—	—	—	—	—	59	54	**113**
» 25 a 29 »	—	—	7	6	11	12	20	18	23	31	13	14	2	3	2	—	—	—	—	—	78	84	**162**
» 30 a 34 »	—	—	1	—	2	5	18	16	27	34	24	27	9	12	3	2	—	—	—	—	84	96	**180**

» 35 a 39 »	—	—	1	—	3	3	10	11	27	16	15	22	11	16	2	—	—	—	—	—	69	68	**137**
» 40 a 44 »	—	—	—	1	2	2	9	3	11	6	11	12	6	6	—	5	—	—	—	—	39	35	**74**
» 45 a 49 »	—	—	—	—	—	—	2	1	2	5	3	3	3	3	1	1	—	—	—	—	11	13	**24**
» 50 a 54 »	—	—	—	—	—	1	2	—	3	1	—	3	—	2	1	—	—	—	—	—	6	7	**13**
» 55 a 59 »	—	—	—	—	—	—	1	—	—	—	2	2	1	—	1	—	—	—	—	—	5	2	**7**
» 60 in poi	—	—	—	—	—	—	—	—	—	—	—	—	—	—	—	—	—	—	—	—	—	—	—
TOTALE PER SESSO	—	—	**44**	**38**	**35**	**46**	**78**	**61**	**103**	**99**	**70**	**85**	**32**	**43**	**11**	**8**	—	—	—	—	**373**	**380**	—
IN COMPLESSO . . .	—		**82**		**81**		**139**		**202**		**155**		**75**		**19**		—		—		—	—	**753**

ETÀ DEL GENITORE che ha riconosciuto	ILLEGITTIMI RICONOSCIUTI DA UN GENITORE									ILLEGITTIMI non riconosciuti od esposti		
	Riconosciuti solo dal padre			Riconosciuti solo dalla madre			In complesso					
	M.	F.	Totale	M.	F.	Totale	M.	F.	Totale	M.	F.	Totale
Meno di anni 15	1	—	1	1	3	4	2	3	**5**	×	×	×
da 15 a 17 anni	—	2	2	7	17	24	7	19	**26**	×	×	×
» 18 a 20 »	3	1	4	14	24	38	17	25	**42**	×	×	×
» 21 a 24 »	3	2	5	16	22	38	19	24	**43**	×	×	×
» 25 a 29 »	4	3	7	21	19	40	25	22	**47**	×	×	×
» 30 a 34 »	2	—	2	13	10	23	15	10	**25**	×	×	×
» 35 a 39 »	—	3	3	6	3	9	6	6	**12**	×	×	×
» 40 a 44 »	1	1	2	4	3	7	5	4	**9**	×	×	×
» 45 a 49 »	—	2	2	1	—	1	1	2	**3**	×	×	×
» 50 a 54 »	—	—	—	—	—	—	—	—	—	×	×	×
» 55 a 59 »	—	—	—	—	—	—	—	—	—	×	×	×
» 60 in poi	—	—	—	—	—	—	—	—	—	×	×	×
TOTALE	**14**	**14**	**28**	**83**	**101**	**184**	**97**	**115**	**212**	**23**	**18**	**41**

(*a*) Ad anni compiuti.

10. Nati vivi nel Comune secondo la filiazione e la professione o condizione sociale dei genitori - Anno 1980

PROFESSIONE O CONDIZIONE DEL PADRE	PROFESSIONE O CONDIZIONE DELLA MADRE — LEGITTIMI																		ANNO	
	Addette all'agricoltura	Industriali	Commercianti ingrosso in genere	Esercenti, venditrici merci varie, rappresentanti	Operaie	Artigiane	Addette a servizi trasporto ed affini	Persone di servizio e fatica	Personale subalterno dello Stato e di altri Enti pubblici	Imp. pubbl. civ. (Stato od Enti pubblici e Insegnanti pubblici)	Impiegate private	Professioniste, arti liberali, insegnanti private	Pensionate	Proprietarie, benestanti, viventi di reddito od a carico della famiglia	Scolare o studentesse	Attendenti a casa	Ricoverate, mendicanti, carcerate	Disoccupate e condizioni ignorate	TOTALE	1979	1978
Addetti all'agricoltura	11	—	—	2	1	—	—	1	1	3	6	—	—	—	—	36	—	—	**61**	*61*	*85*
Industriali	—	—	—	2	—	—	—	—	1	9	15	—	—	—	—	23	—	—	**50**	*52*	*49*
Commercianti ingrosso in genere	—	—	—	—	1	—	—	—	—	—	—	—	—	—	—	—	—	—	**1**	—	*4*
Esercenti, venditori merci varie, rappresentanti	2	—	1	184	36	11	—	—	4	51	116	1	—	—	1	302	—	—	**709**	*680*	*762*
Operai	27	—	—	49	1.539	66	—	60	88	186	637	1	3	—	12	2.785	—	—	**5.453**	*6.278*	*7.128*
Artigiani	6	—	—	23	117	66	1	4	19	55	173	—	—	1	4	558	—	—	**1.027**	*1.001*	*965*
Addetti a servizi trasporto ed affini	3	—	—	6	74	11	—	5	14	31	61	—	—	—	—	230	—	—	**435**	*495*	*650*
Persone di servizio e fatica	—	—	—	3	14	2	—	8	6	7	19	—	—	—	1	62	—	—	**112**	*127*	*169*
Personale subalterno dello Stato e di altri Enti Pubblici	—	—	—	5	25	3	—	1	24	11	22	—	—	—	—	56	—	—	**147**	*167*	*132*
Esercito, Marina, Aviazione, Corpi Armati dello Stato e degli Enti Pubblici (esclusi Ufficiale)	1	—	—	2	36	5	—	2	6	36	44	—	—	—	—	144	—	—	**276**	*298*	*327*
Impiegati pubblici civili (Stato od Enti Pubblici compresi insegnanti pubblici)	—	—	—	6	26	7	—	1	14	384	132	7	—	—	16	189	—	—	**782**	*818*	*951*
Ufficiali	—	—	—	—	—	—	—	—	—	8	3	—	—	—	1	7	—	—	**19**	*17*	*27*
Impiegati privati	4	—	—	36	146	30	—	9	20	612	1.057	7	1	—	25	829	—	—	**2.776**	*2.963*	*3.193*
Professionisti, arti libere, culto, insegnanti privati	—	—	—	2	1	3	—	—	3	98	51	21	—	—	7	72	—	—	**258**	*215*	*251*
Pensionati	—	—	—	—	—	1	—	1	—	2	—	—	1	—	—	1	—	—	**6**	*10*	*17*
Proprietari, benestanti, viventi di reddito o a carico della famiglia	—	—	—	—	—	—	—	—	—	—	—	—	—	—	—	—	—	—	**—**	**—**	**—**
Studenti	—	—	—	1	1	—	—	1	—	12	8	1	—	—	19	15	—	—	**58**	*59*	*58*
Ricoverati, mendicanti, carcerati	—	—	—	—	—	—	—	—	—	—	—	—	—	—	—	2	6	—	**8**	*6*	*8*
Disoccupati e condizione ignorata	—	—	—	—	2	—	—	—	—	—	—	—	—	—	—	1	—	—	**3**	*2*	*6*
TOTALE	**54**	**—**	**1**	**321**	**2.019**	**205**	**1**	**93**	**200**	**1.505**	**2.344**	**38**	**5**	**1**	**86**	**5.312**	**6**	**—**	**12.191**	×	×
Anno 1979	*59*	*1*	—	*329*	*2.025*	*189*	*6*	*117*	*230*	*1.519*	*2.376*	*35*	*3*	*1*	*78*	*6.276*	*5*	—	×	*13.249*	×
Anno 1978	*68*	*1*	*1*	*331*	*2.193*	*211*	*5*	*154*	*262*	*1.653*	*2.437*	*33*	*5*	*3*	*91*	*7.328*	*6*	—	×	×	*14.782*

	ILLEGITTIMI																					
	Riconosciuti dal solo padre	RICONOSCIUTI DA ENTRAMBI I GENITORI																				
Addetti all'agricoltura	—	—	—	—	—	—	—	—	—	—	—	—	—	—	—	—	1	—	—	**1**	*2*	*3*
Industriali	—	—	1	—	—	—	—	—	—	—	—	5	—	—	—	—	2	—	—	**8**	*7*	*5*
Commercianti ingrosso in genere	—	—	—	—	—	—	—	—	—	—	—	—	—	—	—	—	—	—	—	—	—	—
Esercenti, venditori merci varie, rappresentanti	—	—	—	—	9	3	7	—	2	2	3	13	1	1	—	—	30	—	—	**71**	*72*	*71*
Operai	10	—	—	—	3	88	3	—	4	12	3	18	1	1	—	2	119	—	—	**254**	*268*	*250*
Artigiani	11	—	—	—	—	16	2	—	5	3	3	13	—	—	—	—	65	1	—	**108**	*99*	*73*
Addetti a servizi trasporto ed affini	1	1	—	—	—	8	1	—	2	2	—	2	—	—	—	—	15	—	—	**31**	*21*	*28*
Persone di servizio e fatica	—	—	—	—	—	2	—	—	1	—	1	4	—	—	—	—	9	—	—	**17**	*18*	*21*
Personale subalterno dello Stato e di altri Enti Pubblici	—	—	—	—	1	2	—	—	—	3	1	—	—	—	—	—	3	—	—	**10**	*8*	*3*
Esercito, Marina, Aviazione, Corpi Armati dello Stato e degli Enti Pubblici (esclusi Ufficiali)	2	—	—	—	—	4	—	—	—	—	2	3	—	—	—	1	15	—	—	**25**	*19*	*18*
Impiegati pubblici civili (Stato od Enti Pubblici compresi insegnanti pubblici)	—	—	—	—	—	—	1	—	—	1	7	2	—	—	—	—	—	—	—	**11**	*20*	*23*
Ufficiali	—	—	—	—	—	—	—	—	—	—	—	—	—	—	—	—	—	—	—	—	*1*	—
Impiegati privati	—	—	—	—	1	8	2	—	2	3	11	43	—	—	—	4	29	—	—	**103**	*109*	*108*
Professionisti, arti libere, culto, insegnanti privati	—	—	—	—	1	—	—	—	—	—	5	4	3	—	—	1	7	—	—	**21**	*20*	*10*
Pensionati	—	—	—	—	—	1	—	—	—	—	—	1	—	—	—	—	1	—	—	**3**	*3*	*1*
Proprietari, benestanti, viventi di reddito od a carico della famiglia	—	—	—	—	—	—	—	—	—	—	—	—	—	—	—	—	—	—	—	—	—	
Studenti	1	—	—	—	—	—	1	—	—	—	—	—	—	—	—	—	—	—	—	**1**	*9*	*8*
Ricoverati, mendicanti, carcerati	7	—	—	—	—	—	—	—	—	—	—	—	—	—	—	—	5	7	—	**12**	*3*	*3*
Disoccupati e condizione ignorata	—	—	—	—	—	—	—	—	—	—	—	—	—	—	—	—	—	—	—	—	—	*1*
Totale nati illegittimi riconosciuti da entrambi i genitori	**—**	**1**	**1**	**—**	**15**	**132**	**17**	**—**	**16**	**26**	**36**	**108**	**5**	**2**	**—**	**8**	**301**	**8**	**—**	**676**	*679*	*626*
Totale nati illegittimi riconosciuti dal solo padre	**32**	**—**	**—**	**—**	**—**	**—**	**—**	**—**	**—**	**—**	**—**	**—**	**—**	**—**	**—**	**—**	**—**	**—**	**—**	**32**	*28*	*32*
Totale nati illegittimi riconosciuti dalla sola madre	**—**	**—**	**—**	**—**	**4**	**26**	**3**	**—**	**5**	**7**	**3**	**22**	**—**	**—**	**—**	**4**	**108**	**11**	**1**	**194**	*203*	*224*
Totale nati legittimi e illegittimi riconosciuti	**32**	**55**	**1**	**1**	**340**	**2.177**	**225**	**1**	**114**	**233**	**1.544**	**2.474**	**43**	**7**	**1**	**98**	**5.721**	**22**	**1**	**13.090**	×	×
Anno 1979	*28*	*61*	*1*	*—*	*362*	*2.153*	*202*	*8*	*139*	*270*	*1.573*	*2.513*	*40*	*8*	*1*	*96*	*6.680*	*24*	*—*	×	*14.159*	×
Anno 1978	*32*	*69*	*2*	*1*	*352*	*2.311*	*227*	*5*	*186*	*283*	*1.701*	*2.566*	*39*	*11*	*3*	*106*	*7.751*	*19*	*—*	×	×	*15.664*

Nati non riconosciuti od esposti, totale nati nell'anno:	*1980*	**39**	×	×
	1979	×	*51*	×
	1978	×	×	*51*
TOTALE GENERALE NATI VIVI NELLA POPOLAZIONE PRESENTE NELL'ANNO:	*1980*	**13.132**	×	×
	1979	×	*15.715*	×
	1978	×	×	*14.210*

11. Nati vivi nel Comune secondo la filiazione e la professione o condizione sociale dei genitori - Anno 1981

PROFESSIONE O CONDIZIONE DEL PADRE	PROFESSIONE O CONDIZIONE DELLA MADRE																		
	Addette all'agricoltura	Industriali	Commercianti ingrosso in genere	Esercenti, venditrici merci varie, rappresentanti	Operaie	Artigiane	Addette a servizi trasporto ed affini	Persone di servizio e fatica	Personale subalterno dello Stato e di altri Enti pubblici	Imp. pubbl. civ. (Stato od Enti pubblici e Insegnanti pubblici)	Impiegate private	Professioniste, arti liberali, insegnanti private	Pensionate	Proprietarie, benestanti, viventi di reddito od a carico della famiglia	Scolare o studentesse	Attendenti a casa	Ricoverate, mendicanti, carcerate	Disoccupate e condizioni ignorate	TOTALE
	LEGITTIMI																		
Addetti all'agricoltura	8	—	—	2	4	2	—	1	2	5	3	—	—	—	—	23	—	—	**50**
Industriali	—	5	—	1	—	2	—	—	—	15	10	—	—	—	2	28	—	—	**63**
Commercianti ingrosso in genere	—	—	—	—	—	—	—	—	—	—	—	—	—	—	—	—	—	—	—
Esercenti, venditori merci varie, rappresentanti	—	—	—	191	28	18	—	2	6	69	109	1	—	—	6	256	—	—	**686**
Operai	22	3	—	40	1.395	75	4	48	99	218	605	—	2	—	18	2.555	—	—	**5.084**
Artigiani	4	1	—	15	110	68	—	3	13	69	182	2	—	—	4	541	—	1	**1.013**
Addetti a servizi trasporto ed affini	2	—	—	9	84	8	2	7	15	23	65	—	—	—	1	271	—	—	**487**
Persone di servizio e fatica	1	—	—	2	24	2	—	8	6	4	15	—	—	—	—	54	—	—	**116**
Personale subalterno dello Stato e di altri Enti Pubblici	—	—	—	1	25	1	—	1	21	13	13	—	—	—	1	65	—	—	**141**
Esercito, Marina, Aviazione, Corpi Armati dello Stato e degli Enti Pubblici esclusi Ufficiali)	1	—	—	3	44	6	—	2	8	35	46	—	—	—	1	130	—	—	**276**
Impiegati pubblici civili (Stato od Enti Pubblici compresi insegnanti pubblici)	2	—	—	12	28	5	—	1	18	389	152	11	—	1	16	160	—	1	**796**
Ufficiali	—	—	—	—	—	—	—	—	—	6	1	—	—	—	—	7	—	—	**14**
Impiegati privati	2	—	—	41	158	33	1	4	20	594	1.013	11	—	—	44	712	1	—	**2.634**
Professionisti, arti libere, culto, insegnanti privati	—	—	—	10	3	1	—	—	4	95	55	26	—	—	10	93	—	—	**297**
Pensionati	—	—	—	—	2	—	—	—	1	—	1	—	—	—	—	3	—	—	**7**
Proprietari, benestanti, viventi di reddito o a carico della famiglia	—	—	—	—	—	—	—	—	—	—	—	—	—	—	—	—	—	—	—
Studenti	—	1	—	1	2	1	—	—	1	7	6	1	—	—	10	9	—	—	**39**
Ricoverati, mendicanti, carcerati	—	—	—	—	—	—	—	—	—	—	—	—	—	—	—	—	—	—	—
Disoccupati e condizione ignorata	—	—	—	—	—	—	—	—	—	—	—	—	—	—	—	4	—	5	**9**
TOTALE	**42**	**10**	**—**	**328**	**1.907**	**222**	**7**	**77**	**214**	**1.542**	**2.276**	**52**	**2**	**1**	**113**	**4.911**	**1**	**7**	**11.712**

	Riconosciuti dal solo padre	RICONOSCIUTI DA ENTRAMBI I GENITORI																		
Addetti all'agricoltura	—	—	—	—	—	—	—	—	—	—	—	—	—	—	—	—	1	—	—	**1**
Industriali	—	—	1	—	1	1	—	—	—	—	1	3	—	—	—	—	2	—	—	**9**
Commercianti ingrosso in genere	—	—	—	—	—	—	—	—	—	—	—	—	—	—	—	—	—	—	—	**—**
Esercenti, venditori merci varie, rappresentanti	1	1	—	—	11	2	2	—	1	3	6	15	—	—	—	1	39	—	—	**81**
Operai	11	—	—	—	—	66	2	—	3	8	4	18	—	—	—	3	132	—	—	**236**
Artigiani	14	—	—	—	1	10	5	—	4	6	5	23	—	—	—	1	74	—	—	**129**
Addetti a servizi trasporto ed affini	—	—	—	—	1	4	—	—	—	—	1	2	—	—	—	—	25	—	—	**33**
Persone di servizio e fatica	—	—	—	—	1	2	—	—	—	—	—	1	—	—	—	—	8	—	—	**12**
Personale subalterno dello Stato e di altri Enti Pubblici	—	—	—	—	—	1	—	—	—	2	1	2	—	—	—	—	—	—	—	**6**
Esercito, Marina, Aviazione, Corpi Armati dello Stato e degli Enti Pubblici (esclusi gli Ufficiali)	—	—	—	—	1	9	1	1	—	1	1	4	—	—	—	—	23	—	—	**41**
Impiegati pubblici civili (Stato ed Enti Pubblici compresi insegnanti pubblici)	1	—	—	—	—	3	—	—	—	2	9	6	2	—	—	—	7	—	—	**29**
Ufficiali	—	—	—	—	—	—	—	—	—	—	—	—	—	—	—	—	—	—	—	**—**
Impiegati privati	—	—	—	—	3	6	3	—	1	4	9	61	1	—	—	3	43	—	—	**134**
Professionisti, arti liberali, culto e insegnanti privati	—	—	—	—	1	—	—	—	—	—	3	8	7	—	—	—	7	—	—	**26**
Pensionati	—	—	—	—	1	—	—	—	1	—	—	—	—	—	—	—	—	—	—	**2**
Proprietari, benestanti, viventi di reddito od a carico della famiglia	—	—	—	—	—	—	—	—	—	—	—	—	—	—	—	—	—	—	—	**—**
Studenti	—	—	—	—	—	—	1	—	1	—	—	1	—	—	—	2	4	—	—	**9**
Ricoverati, mendicanti, carcerati	—	—	—	—	—	—	—	—	—	—	—	—	—	—	—	—	—	—	—	**—**
Disoccupati e condizione ignorata	—	—	—	—	—	—	—	—	—	—	—	—	—	—	—	—	—	—	1	**1**
Totale nati illegittimi riconosciuti da entrambi i genitori	**—**	**1**	**1**	**—**	**21**	**104**	**14**	**1**	**11**	**26**	**40**	**144**	**10**	**—**	**—**	**10**	**365**	**—**	**1**	**749**
Totale nati illegittimi riconosciuti dal solo padre	**27**	**—**	**—**	**—**	**—**	**—**	**—**	**—**	**—**	**—**	**—**	**—**	**—**	**—**	**—**	**—**	**—**	**—**	**—**	**27**
Totale nati illegittimi riconosciuti dalla sola madre	**—**	**1**	**—**	**—**	**5**	**22**	**5**	**—**	**1**	**9**	**4**	**24**	**—**	**—**	**—**	**8**	**93**	**3**	**7**	**182**
Totale nati legittimi e illegittimi riconosciuti	**27**	**44**	**11**	**—**	**354**	**2.030**	**241**	**8**	**89**	**249**	**1.586**	**2.444**	**62**	**2**	**1**	**131**	**5.369**	**4**	**15**	**12.667**

Nati non riconosciuti od esposti, totale nati nell'anno: *1981* **39**

TOTALE GENERALE NATI VIVI NELLA POPOLAZIONE PRESENTE NELL'ANNO: *1981* **12.709**

12. Nati vivi e nati morti nel Comune secondo la residenza dei genitori, la filiazione e la località in cui è avvenuta la nascita - Anno 1980

RESIDENZA DEI GENITORI E STATO DI LEGITTIMITÀ DEI NATI ALL'ATTO DELLA DENUNCIA ALLO STATO CIVILE	Opera di Maternità			Ospedali			Cliniche private			Presso medici o levatrici			Case private o abitazioni delle puerpere			Nati in alberghi, pubbl. esercizi, treni piroscafi tram, ecc.			Nati in località ignote			TOTALE		
	M.	F.	TOT.	M.	F.	TOT.	M.	F.	TOT.	M.	F.	TOT.	M.	F.	TOT.	M.	F.	TOT.	M.	F.	TOT.	M.	F.	TOT.
Genitori residenti in Torino:																								
Legittimi	2.596	2.433	5.029	1.301	1.177	2.478	386	341	727	—	—	—	9	7	16	—	1	1	—	—	—	4.292	3.959	**8.251**
Illegittimi riconosciuti da uno o da entrambi i genitori	213	191	404	109	97	206	17	25	42	—	—	—	1	3	4	—	—	—	—	—	—	340	316	**656**
TOTALE	**2.809**	**2.624**	**5.433**	**1.410**	**1.274**	**2.684**	**403**	**366**	**769**	**—**	**—**	**—**	**10**	**10**	**20**	**—**	**1**	**1**	**—**	**—**	**—**	**4.632**	**4.275**	**8.907**
Genitori non residenti in Torino:																								
Legittimi	1.286	1.263	2.549	552	469	1.021	218	252	470	—	2	2	4	2	6	1	2	3	—	—	—	2.061	1.990	**4.051**
Illegittimi riconosciuti da uno o da entrambi i genitori	44	64	108	42	29	71	16	12	28	—	—	—	16	15	31	13	12	25	—	—	—	131	132	**263**
TOTALE	**1.330**	**1.327**	**2.657**	**594**	**498**	**1.092**	**234**	**264**	**498**	**—**	**2**	**2**	**20**	**17**	**37**	**14**	**14**	**28**	**—**	**—**	**—**	**2.192**	**2.122**	**4.314**
Illegittimi non riconosciuti od esposti	24	13	37	1	2	3	—	—	—	—	—	—	—	—	—	1	—	1	—	—	—	26	15	**41**
TOTALE	**4.163**	**3.964**	**8.127**	**2.005**	**1.774**	**3.779**	**637**	**630**	**1.267**	**—**	**2**	**2**	**30**	**27**	**57**	**15**	**15**	**30**	**—**	**—**	**—**	**6.850**	**6.412**	**13.262**
Anno 1979	*4.526*	*4.009*	*8.535*	*2.161*	*2.070*	*4.231*	*740*	*768*	*1.508*	*1*	*2*	*3*	*32*	*30*	*62*	*1*	*3*	*4*	—	—	—	*7.461*	*6.882*	*14.343*
Anno 1978	*4.673*	*4.479*	*9.152*	*2.683*	*2.477*	*5.160*	*744*	*775*	*1.519*	—	—	—	*23*	*20*	*43*	—	—	—	—	*1*	*1*	*8.123*	*7.752*	*15.875*

13. Nati vivi e nati morti nel Comune secondo la residenza dei genitori, la filiazione e la località in cui è avvenuta la nascita - Anno 1981

RESIDENZA DEI GENITORI E STATO DI LEGITTIMITÀ DEI NATI ALL'ATTO DELLA DENUNCIA ALLO STATO CIVILE	Opera di Maternità			Ospedali			Cliniche private			Presso medici o levatrici			Case private o abitazioni delle puerpere			Nati in alberghi, pubbl. esercizi, treni piroscafi tram, ecc.			Nati in località ignote			TOTALE		
	M.	F.	TOT.	M.	F.	TOT.	M.	F.	TOT.	M.	F.	TOT.	M.	F.	TOT.	M.	F.	TOT.	M.	F.	TOT.	M.	F.	TOT.
Genitori residenti in Torino:																								
Legittimi	2.504	2.460	4.964	1.106	1.065	2.171	321	295	616	1	1	2	4	5	9	—	—	—	—	—	—	3.936	3.826	**7.762**
Illegittimi riconosciuti da uno o da entrambi i genitori	206	202	408	94	90	184	31	37	68	—	—	—	2	4	6	—	—	—	—	—	—	333	333	**666**
TOTALE	**2.710**	**2.662**	**5.372**	**1.200**	**1.155**	**2.355**	**352**	**332**	**684**	**1**	**1**	**2**	**6**	**9**	**15**	**—**	**—**	**—**	**—**	**—**	**—**	**4.269**	**4.159**	**8.428**
Genitori non residenti in Torino:																								
Legittimi	1.346	1.320	2.666	468	431	899	243	215	458	—	—	—	1	—	1	1	—	1	—	—	—	2.059	1.966	**4.025**
Illegittimi riconosciuti da uno o da entrambi i genitori	66	89	155	32	33	65	14	13	27	—	—	—	6	8	14	19	19	38	—	—	—	137	162	**299**
TOTALE	**1.412**	**1.409**	**2.821**	**500**	**464**	**964**	**257**	**228**	**485**	**—**	**—**	**—**	**7**	**8**	**15**	**20**	**19**	**39**	**—**	**—**	**—**	**2.196**	**2.128**	**4.324**
Illegittimi non riconosciuti od esposti	19	16	35	4	1	5	—	—	—	—	—	—	—	1	1	—	—	—	—	—	—	23	18	**41**
TOTALE GENERALE	**4.141**	**4.087**	**8.228**	**1.704**	**1.620**	**3.324**	**609**	**560**	**1.169**	**1**	**1**	**2**	**13**	**18**	**31**	**20**	**19**	**39**	**—**	**—**	**—**	**6.488**	**6.305**	**12.793**

14. Nati vivi nel Comune da genitori residenti in altri Comuni, secondo la località di residenza

ANNI	ALTRI COMUNI D'ITALIA															ESTERO			Residenza ignota	TOTALE COMPLESSIVO		
	Provincia di Torino	Altre provincie del Piemonte	Valle d'Aosta	Liguria	Lombardia	Veneto	Trentino-Alto Adige	Friuli-Venezia Giulia	Emilia-Romagna	Italia Centrale	Italia Meridionale e Sicilia	Sardegna	Totale Italia									
													maschi	femmine	Totale	maschi	femmine	Totale		maschi	femmine	Totale
1972	6.355	332	28	45	62	13	2	10	14	61	226	15	3.716	3.447	**7.163**	12	14	**26**	59	3.756	3.492	**7.248**
1973	5.893	377	30	43	45	11	3	5	18	54	212	20	3.502	3.209	**6.711**	18	12	**30**	65	3.554	3.252	**6.806**
1974	5.854	247	21	25	50	12	2	6	12	30	172	13	3.303	3.141	**6.444**	12	12	**24**	42	3.341	3.169	**6.510**
1975	5.351	259	26	30	48	13	1	4	13	37	190	9	3.062	2.919	**5.981**	17	13	**30**	32	3.094	2.949	**6.043**
1976	5.046	253	19	20	47	4	1	6	12	31	142	13	2.878	2.716	**5.594**	13	14	**27**	32	2.907	2.746	**5.653**
1977	4.864	242	19	23	31	11	1	6	7	27	150	8	2.768	2.621	**5.389**	23	14	**37**	46	2.808	2.664	**5.472**
1978	4.419	255	29	26	24	6	1	3	9	28	132	6	2.506	2.432	**4.938**	25	13	**38**	17	2.540	2.453	**4.993**
1979	4.085	225	10	22	29	2	2	1	3	23	127	9	2.293	2.245	**4.538**	39	40	**79**	12	2.340	2.289	**4.629**
1980	3.771	224	24	11	20	1	1	—	2	15	103	6	2.119	2.059	**4.178**	49	48	**97**	5	2.172	2.108	**4.280**
1981	3.759	237	10	11	26	3	2	2	1	14	129	—	2.129	2.065	**4.194**	54	46	**100**	9	2.187	2.116	**4.303**

15. Nati vivi in altri Comuni da genitori residenti in Torino, secondo la località di nascita

ANNI	ALTRI COMUNI D'ITALIA															ESTERO			TOTALE COMPLESSIVO		
	Provincia di Torino	Altre provincie del Piemonte	Valle d'Aosta	Liguria	Lombardia	Veneto	Trentino-Alto Adige	Friuli-Venezia Giulia	Emilia-Romagna	Italia Centrale	Italia Meridionale e Sicilia	Sardegna	Totale Italia								
													maschi	femmine	Totale	maschi	femmine	Totale	maschi	femmine	Totale
1972	476	134	10	60	70	32	4	10	30	101	569	39	778	757	**1.535**	31	47	**78**	809	804	**1.613**
1973	541	138	9	62	75	38	3	11	34	97	564	36	855	753	**1.608**	36	31	**67**	891	784	**1.675**
1974	587	111	8	49	58	26	10	5	28	107	587	35	795	816	**1.611**	29	25	**54**	824	841	**1.665**
1975	664	107	8	40	55	16	3	7	25	81	520	32	781	777	**1.558**	20	18	**38**	801	795	**1.596**
1976	666	80	5	45	63	28	4	6	23	55	499	24	783	715	**1.498**	21	20	**41**	804	735	**1.539**
1977	614	92	3	37	38	13	1	7	10	54	378	29	643	633	**1.276**	17	22	**39**	660	655	**1.315**
1978	569	77	2	27	26	21	2	7	9	52	347	26	615	550	**1.165**	7	12	**19**	622	562	**1.184**
1979	609	57	4	32	32	12	3	3	16	43	318	9	572	566	**1.138**	7	8	**15**	579	574	**1.153**
1980	670	62	—	20	26	4	—	4	9	40	294	21	600	550	**1.150**	4	2	**6**	604	552	**1.156**
1981	756	52	5	25	24	7	1	3	13	25	233	21	608	557	**1.165**	2	6	**8**	608	557	**1.173**

16. Parti multipli verificatisi in Torino

ANNI	PARTI DOPPI							PARTI TRIPLI							PARTI CON 4 O PIÙ NATI						TOTALE COMPLESSIVO			
	Numero dei parti				Numero dei nati			Numero dei parti					Numero dei nati			Numero dei parti			Numero dei nati			NATI			
	1 maschio e 1 femmina	2 maschi	2 femmine	TOTALE	maschi	femmine	TOTALE	2 maschi e 1 femmina	2 femmine e 1 maschio	3 maschi	3 femmine	TOTALE	maschi	femmine	TOTALE	con 4 nati	Con 5 e più nati	TOTALE	maschi	femmine	TOTALE	PARTI	maschi	femmine	TOTALE
1972	66	76	78	**220**	218	222	**440**	1	—	—	—	**1**	2	1	**3**	—	—	—	—	—	—	**221**	220	223	**443**
1973	59	67	89	**215**	193	237	**430**	—	—	—	—	—	—	—	—	—	—	—	—	—	—	**215**	193	237	**430**
1974	75	70	66	**211**	215	207	**422**	—	2	—	1	**3**	2	7	**9**	—	—	—	—	—	—	**214**	217	214	**431**
1975	78	70	75	**223**	218	228	**446**	—	1	—	1	**2**	1	5	**6**	—	—	—	—	—	—	**225**	219	233	**452**
1976	41	68	64	**173**	177	169	**346**	—	—	1	—	**1**	3	—	**3**	—	—	—	—	—	—	**174**	180	169	**349**
1977	39	75	58	**172**	189	155	**344**	—	—	—	—	—	—	—	—	—	—	—	—	—	—	**172**	189	155	**344**
1978	46	64	61	**171**	174	168	**342**	—	—	—	1	**1**	—	3	**3**	1	—	**1**	1	3	**4**	**173**	175	174	**349**
1979	29	36	46	**111**	101	121	**222**	—	1	—	—	**1**	1	2	**3**	—	—	—	—	—	—	**112**	102	123	**225**
1980	33	53	44	**130**	140	120	**260**	—	—	1	—	**1**	5	—	**5**	—	—	—	—	—	—	**131**	145	120	**265**
1981	39	52	41	**132**	142	122	**264**	—	—	—	2	**2**	—	6	**6**	—	—	—	—	—	—	**134**	142	128	**270**

17. Nati morti nel Comune secondo l'età, la professione o la condizione della madre e l'ordine di generazione - Anno 1980

ETÀ DELLA MADRE (ad anni compiuti)	PROFESSIONE DELLA MADRE																			TOTALE ANNI			ORDINE DI GENERAZIONE											Illegittimi riconosciuti o non riconosciuti o esposti
	Addette all'agricoltura	Industriali	Commercianti ingrosso in genere	Esercenti, venditrici merci varie, rappresentanti	Operaie	Artigiane	Addette a servizi trasporto e affini	Persone di servizio e fatica	Personale subalterno dello Stato e di altri Enti pubblici	Impiegate dello Stato ed Enti pubblici, comprese le insegnanti pubbliche	Impiegate private	Professioniste, arti liberali Insegnanti private	Pensionate	Proprietarie, benestanti, viventi di reddito o a carico della famiglia	Scolare e studentesse	Attendenti a casa	Ricoverate, mendicanti, carcerate, disoccupate	Condizione ignorata o altra condizione o professione	Illegittimi non riconosciuti o riconosciuti solo dal padre o esposti	*1980*	*1979*	*1978*	I	II	III	IV	V	VI	VII	VIII	IX	X	IX e oltre	
Meno di 15 anni	—	—	—	—	—	—	—	—	—	—	—	—	—	—	—	—	—	—	—	—	—	—	—	—	—	—	—	—	—	—	—	—	—
Dal 15° al 17° anno . . .	—	—	—	—	—	—	—	—	—	—	—	—	—	—	—	—	—	—	—	—	*1*	*1*	—	—	—	—	—	—	—	—	—	—	—
Dal 18° al 20° anno . . .	—	—	—	—	4	—	—	—	—	—	—	—	—	—	—	3	—	—	—	**7**	*10*	*18*	6	—	—	—	—	—	—	—	—	—	**1**
Dal 21° al 24° anno . . .	—	—	—	1	6	—	—	—	—	1	5	—	—	—	—	8	—	—	—	**21**	*27*	*23*	16	4	—	—	—	—	—	—	—	—	**1**
Dal 25° al 29° anno . . .	—	—	—	3	10	3	—	—	—	5	6	—	—	—	—	17	—	—	—	**44**	*49*	*50*	21	12	7	—	—	—	—	—	—	—	**4**
Dal 30° al 34° anno . . .	—	—	—	—	6	1	—	—	—	3	4	1	—	—	—	14	—	—	—	**29**	*25*	*31*	8	10	5	2	1	—	—	—	—	—	**3**
Dal 35° al 39° anno . . .	—	—	—	1	6	—	—	—	—	3	3	—	—	—	—	7	—	—	—	**20**	*11*	*28*	5	6	4	—	—	—	—	—	—	—	**6**
Dal 40° al 44° anno . . .	—	—	—	—	1	—	—	1	—	—	—	—	—	—	—	5	—	—	—	**7**	*8*	*6*	1	1	—	2	—	1	—	—	—	—	**2**
Dal 45° al 49° anno . . .	—	—	—	—	—	—	—	—	—	—	—	—	—	—	—	—	—	—	—	—	*2*	*1*	—	—	—	—	—	—	—	—	—	—	—
Dal 50° al 54° anno . . .	—	—	—	—	—	—	—	—	—	—	—	—	—	—	—	—	—	—	—	—	—	—	—	—	—	—	—	—	—	—	—	—	—
Dal 55° al 59° anno . . .	—	—	—	—	—	—	—	—	—	—	—	—	—	—	—	—	—	—	—	—	—	—	—	—	—	—	—	—	—	—	—	—	—
Dal 60° in poi	—	—	—	—	—	—	—	—	—	—	—	—	—	—	—	—	—	—	—	—	—	—	—	—	—	—	—	—	—	—	—	—	—
Illegittimi non riconosciuti o riconosciuti solo da padre o esposti	—	—	—	—	—	—	—	—	—	—	—	—	—	—	—	—	—	—	2	**2**	*3*	*2*	—	—	—	—	—	—	—	—	—	—	**2**
TOTALI . .	—	—	—	**5**	**33**	**4**	—	**1**	—	**12**	**18**	**1**	—	—	—	**54**	—	—	**2**	**130**	×	×	**57**	**33**	**16**	**4**	**1**	**1**	—	—	—	—	—	**19**
Anno 1979	—	—	—	—	*12*	*2*	—	—	*2*	*21*	*26*	—	—	—	*1*	*68*	*1*	—	—	×	*133*	×	*62*	*44*	*12*	*4*	*1*	*1*	*3*	—	—	—	—	*6*
Anno 1978	*1*	—	—	*1*	*19*	*3*	—	*1*	*7*	*9*	*30*	—	*1*	—	—	*86*	—	—	*2*	×	×	*160*	*58*	*63*	*15*	*5*	*2*	*1*	*1*	—	—	—	*1*	*14*

18. Nati morti nel Comune secondo l'età, la professione o la condizione della madre e l'ordine di generazione - Anno 1981

ETÀ DELLA MADRE (ad anni compiuti)	PROFESSIONE DELLA MADRE																			ORDINE DI GENERAZIONE											Illegittimi riconosciuti o non riconosciuti o esposti
	Addette all'agricoltura	Industriali	Commercianti ingrosso in genere	Esercenti, venditrici merci varie, rappresentanti	Operaie	Artigiane	Addette a servizi trasporto e affini	Persone di servizio e fatica	Personale subalterno dello Stato e di altri Enti pubblici	Impiegate dello Stato ed Enti pubblici, comprese le insegnanti pubbliche	Impiegate private	Professioniste, arti liberali Insegnanti private	Pensionate	Proprietarie, benestanti, viventi di reddito o a carico della famiglia	Scolare e studentesse	Attendenti a casa	Ricoverate, mendicanti, carcerate, disoccupate	Condizione ignorata o altra condizione o professione	Illegittimi non riconosciuti o riconosciuti solo dal padre o esposti	TOTALE	I	II	III	IV	V	VI	VII	VIII	IX	X	IX e oltre	
																				1981											
Meno di 15 anni	—	—	—	—	—	—	—	—	—	—	—	—	—	—	—	—	—	—	—	—	—	—	—	—	—	—	—	—	—	—	—
Dal 15° al 17° anno . . .	—	—	—	—	—	—	—	—	—	—	—	—	—	—	—	—	—	—	—	—	—	—	—	—	—	—	—	—	—	—	—
Dal 18° al 20° anno . . .	—	—	—	—	2	—	—	—	—	—	—	—	—	—	—	2	—	—	—	**4**	3	1	—	—	—	—	—	—	—	—	—
Dal 21° al 24° anno . . .	—	—	—	2	5	1	—	1	—	1	6	—	—	—	—	4	—	—	—	**20**	12	3	2	—	—	—	—	—	—	—	3
Dal 25° al 29° anno . . .	—	—	—	—	8	—	—	—	—	1	11	—	—	—	—	5	—	—	—	**25**	11	8	4	—	—	—	—	—	—	—	2
Dal 30° al 34° anno . . .	—	—	—	1	1	—	—	—	1	3	4	—	—	—	—	13	—	—	—	**23**	10	8	4	1	—	—	—	—	—	—	—
Dal 35° al 39° anno . . .	—	—	—	—	1	—	—	—	—	1	1	—	—	—	—	3	—	—	—	**6**	2	2	1	—	—	—	—	—	—	—	1
Dal 40° al 44° anno . . .	—	—	—	—	1	—	—	—	—	—	1	—	—	—	—	1	—	—	—	**3**	3	—	—	—	—	—	—	—	—	—	—
Dal 45° al 49° anno . . .	—	—	—	—	—	—	—	—	—	—	—	—	—	—	—	—	—	—	—	—	—	—	—	—	—	—	—	—	—	—	—
Dal 50° al 54° anno . . .	—	—	—	—	—	—	—	—	—	—	—	—	—	—	—	—	—	—	—	—	—	—	—	—	—	—	—	—	—	—	—
Dal 55° al 59° anno . . .	—	—	—	—	—	—	—	—	—	—	—	—	—	—	—	—	—	—	—	—	—	—	—	—	—	—	—	—	—	—	—
Dal 60° in poi	—	—	—	—	—	—	—	—	—	—	—	—	—	—	—	—	—	—	—	—	—	—	—	—	—	—	—	—	—	—	—
Illegittimi non riconosciuti o riconosciuti solo da padre o esposti .	—	—	—	—	—	—	—	—	—	—	—	—	—	—	—	—	—	—	3	**3**	—	—	—	—	—	—	—	—	—	—	3
TOTALI . .	—	—	—	**3**	**18**	**1**	—	**1**	**1**	**6**	**23**	—	—	—	—	**28**	—	—	**3**	**84**	**41**	**22**	**11**	**1**	—	—	—	—	—	—	**9**

19. Nati morti nel Comune secondo la causa di nati-mortalità, l'età presunta del feto, la filiazione del nato e lo stato civile della madre - Anno 1980

Numero d'ordine	CAUSE	SVILUPPO DEL FETO						LEGITTIMITÀ				STATO CIVILE DELLA MADRE					TOTALE
								ILLEGITTIMI									
		Nel 7° mese	Nel-l'8° mese	Nel 9° mese	Nel 10° mese	Ignoto	Legittimi	Riconosciuti da ambedue i genitori	Riconosciuti dalla sola madre	Riconosciuti dal solo padre	Non riconosciuti od esposti	Nubili	Coniugate	Vedove	Divorziate	Stato civile ignoto	
	I. *Malattia cronica della madre:*																
1	Sifilide	—	—	—	—	—	—	—	—	—	—	—	—	—	—	—	—
2	Altre malattie croniche	—	—	—	1	—	1	—	—	—	—	—	1	—	—	—	**1**
3	II. *Malattia acuta della madre*	—	—	—	1	—	1	—	—	—	—	—	1	—	—	—	**1**
	III. *Malattie ed affezioni della gravidanza e del parto:*																
4	Emorragia senza menzione di malattia della placenta	—	—	—	—	—	—	—	—	—	—	—	—	—	—	—	—
5	Tossiemia con convulsione nel corso della gravidanza o del parto (eclampsia)	—	—	—	—	—	—	—	—	—	—	—	—	—	—	—	—
6	Altre tossiemie gravidiche	—	—	—	—	—	—	—	—	—	—	—	—	—	—	—	—
7	Infezione (prima e durante il parto)	—	—	—	—	—	—	—	—	—	—	—	—	—	—	—	—
8	Altre malattie ed affezioni della gravidanza e del parto	—	—	1	—	—	1	—	—	—	—	—	1	—	—	—	**1**
9	IV. *Assorbimento di sostanze tossiche di provenienza materna (narcotico, chinino, ecc.)*	—	—	—	—	—	—	—	—	—	—	—	—	—	—	—	—
	V. *Distocie:*																
10	Travaglio di parto difficile con anomalia del bacino osseo	—	—	—	—	—	—	—	—	—	—	—	—	—	—	—	—
11	» » » posizione viziosa del feto	—	—	—	—	—	—	—	—	—	—	—	—	—	—	—	—
12	» » » anomalia delle forze propulsive	—	—	—	1	—	1	—	—	—	—	—	1	—	—	—	**1**
13	» » » anomalia degli organi e dei tessuti pelvici	—	—	—	—	—	—	—	—	—	—	—	—	—	—	—	—
14	Altre distocie	1	3	1	—	—	4	1	—	—	—	1	4	—	—	—	**5**
	VI. *Altre cause provenienti dalla madre:*																
15	Caduta	—	—	—	—	—	—	—	—	—	—	—	—	—	—	—	—
16	Altro accidente o traumatismo	—	—	—	—	—	—	—	—	—	—	—	—	—	—	—	—
17	Lavoro eccessivo, surmenage	—	—	—	—	—	—	—	—	—	—	—	—	—	—	—	—
18	Altre	—	—	—	—	—	—	—	—	—	—	—	—	—	—	—	—
	VII. *Anomalie della placenta e del cordone ombelicale:*																
19	Anomalia del cordone ombelicale senza menzione di anomalia placentare	1	—	4	11	—	13	2	1	—	—	2	14	—	—	—	**16**
20	Placenta previa	23	10	20	13	—	54	5	5	—	2	5	59	—	—	2	**66**
21	Distacco prematuro di placenta normalmente inserta	2	5	1	6	—	13	1	—	—	—	1	113	—	—	—	**14**
22	Placenta previa con anomalia del cordone ombelicale	—	—	—	—	—	—	—	—	—	—	—	—	—	—	—	—
23	Distacco prematuro di placenta normalmente inserta, con anomalia del cordone	1	2	—	—	—	3	—	—	—	—	—	3	—	—	—	**3**
24	Infarto placentare	1	—	—	1	—	2	—	—	—	—	—	2	—	—	—	**2**
25	Altre anomalie della placenta e del cordone ombelicale	—	1	1	1	—	3	—	—	—	—	—	3	—	—	—	**3**
	VIII. *Traumatismi ostetrici:*																
26	Traumatismo ostetrico con anomalie del bacino osseo	—	—	—	—	—	—	—	—	—	—	—	—	—	—	—	—
27	» ostetrico con anomalia degli organi e dei tessuti pelvici	—	—	—	—	—	—	—	—	—	—	—	—	—	—	—	—
28	» ostetrico con posizione viziosa del feto	—	—	—	—	—	—	—	—	—	—	—	—	—	—	—	—
29	» ostetrico con anomalia delle forze propulsive	—	—	—	—	—	—	—	—	—	—	—	—	—	—	—	—
30	Operazione mutilante per il feto	—	—	—	1	—	—	1	—	—	—	—	1	—	—	—	**1**
31	Altra operazione necessaria per produrre il parto	—	—	—	—	—	—	—	—	—	—	—	—	—	—	—	—
32	Altri traumatismi ostetrici	—	—	—	—	—	—	—	—	—	—	—	—	—	—	—	—
33	IX. *Malformazione congenita del feto*	*3*	*2*	*2*	—	—	*6*	*1*	—	—	—	*1*	*6*	—	—	—	**7**
34	X. *Malattie del feto e cause mal definite*	4	1	2	2	—	9	—	—	—	—	—	9	—	—	—	**9**
	TOTALE	**36**	**24**	**32**	**38**	**—**	**111**	**11**	**6**	**—**	**2**	**10**	**118**	**—**	**—**	**2**	**130**
	Anno 1979	*28*	*31*	*42*	*32*	—	*127*	*3*	*3*	—	—	*4*	*128*	*1*	—	—	*133*
	Anno 1978	*27*	*36*	*60*	*37*	—	*146*	*6*	*6*	—	*2*	*9*	*149*	—	—	*2*	*160*



20. Nati morti nel Comune secondo la causa di nati-mortalità, l'età presunta del feto, la filiazione del nato e lo stato civile della madre - Anno 1981

Numero d'ordine	CAUSE	SVILUPPO DEL FETO						LEGITTIMITÀ				STATO CIVILE DELLA MADRE					TOTALE
								ILLEGITTIMI									
		Nel 7° mese	Nel-l'8° mese	Nel 9° mese	Nel 10° mese	Ignoto	Legittimi	Riconosciuti da ambedue i genitori	Riconosciuti dalla sola madre	Riconosciuti dal solo padre	Non riconosciuti od esposti	Nubili	Coniugate	Vedove	Divorziate	Stato civile ignoto	
	I. *Malattia cronica della madre:*																
1	Sifilide	—	—	—	—	—	—	—	—	—	—	—	—	—	—	—	—
2	Altre malattie croniche	—	—	—	1	—	1	—	—	—	—	—	1	—	—	—	**1**
3	II. *Malattia acuta della madre*	—	—	—	—	—	—	—	—	—	—	—	—	—	—	—	—
	III. *Malattie ed affezioni della gravidanza e del parto:*																
4	Emorragia senza menzione di malattia della placenta	—	—	—	—	—	—	—	—	—	—	—	—	—	—	—	—
5	Tossiemia con convulsione nel corso della gravidanza o del parto (eclampsia)	—	—	—	—	—	—	—	—	—	—	—	—	—	—	—	—
6	Altre tossiemie gravidiche	—	—	—	—	—	—	—	—	—	—	—	—	—	—	—	—
7	Infezione (prima e durante il parto)	—	—	—	—	—	—	—	—	—	—	—	—	—	—	—	—
8	Altre malattie ed affezioni della gravidanza e del parto	—	1	1	—	—	2	—	—	—	—	—	2	—	—	—	**2**
9	IV. *Assorbimento di sostanze tossiche di provenienza materna (narcotico, chinino, ecc.)*	—	—	—	—	—	—	—	—	—	—	—	—	—	—	—	—
	V. *Distocie:*																
10	Travaglio di parto difficile con anomalia del bacino osseo	—	—	—	—	—	—	—	—	—	—	—	—	—	—	—	—
11	» » » posizione viziosa del feto	—	—	—	—	—	—	—	—	—	—	—	—	—	—	—	—
12	» » » anomalia delle forze propulsive	—	—	—	—	—	—	—	—	—	—	—	—	—	—	—	—
13	» » » anomalia degli organi e dei tessuti pelvici	—	—	—	—	—	—	—	—	—	—	—	—	—	—	—	—
14	Altre distocie	—	2	—	2	—	4	—	—	—	—	—	4	—	—	—	**4**
	VI. *Altre cause provenienti dalla madre:*																
15	Caduta	—	—	—	—	—	—	—	—	—	—	—	—	—	—	—	—
16	Altro accidente o traumatismo	—	—	—	—	—	—	—	—	—	—	—	—	—	—	—	—
17	Lavoro eccessivo, surmenage	—	—	—	—	—	—	—	—	—	—	—	—	—	—	—	—
18	Altre	—	—	—	—	—	—	—	—	—	—	—	—	—	—	—	—
	VII. *Anomalie della placenta e del cordone ombelicale:*																
19	Anomalia del cordone ombelicale senza menzione di anomalia placentare	—	1	5	13	—	18	1	—	—	—	1	18	—	—	—	**19**
20	Placenta previa	4	5	11	15	—	29	3	2	—	1	3	31	—	—	1	**35**
21	Distacco prematuro di placenta normalmente inserta	—	—	1	2	—	1	—	—	1	1	—	1	—	—	2	**3**
22	Placenta previa con anomalia del cordone ombelicale	—	—	—	—	—	—	—	—	—	—	—	—	—	—	—	—
23	Distacco prematuro di placenta normalmente inserta, con anomalia del cordone	—	1	1	—	—	2	—	—	—	—	—	2	—	—	—	**2**
24	Infarto placentare	—	—	—	2	—	2	—	—	—	—	—	2	—	—	—	**2**
25	Altre anomalie della placenta e del cordone ombelicale	—	—	1	1	—	2	—	—	—	—	—	2	—	—	—	**2**
	VIII. *Traumatismi ostetrici:*																
26	Traumatismo ostetrico con anomalie del bacino osseo	—	—	—	—	—	—	—	—	—	—	—	—	—	—	—	—
27	» ostetrico con anomalia degli organi e dei tessuti pelvici	—	—	—	—	—	—	—	—	—	—	—	—	—	—	—	—
28	» ostetrico con posizione viziosa del feto	—	—	—	—	—	—	—	—	—	—	—	—	—	—	—	—
29	» ostetrico con anomalia delle forze propulsive	—	—	—	—	—	—	—	—	—	—	—	—	—	—	—	—
30	Operazione mutilante per il feto	—	—	—	—	—	—	—	—	—	—	—	—	—	—	—	—
31	Altra operazione necessaria per produrre il parto	—	—	—	—	—	—	—	—	—	—	—	—	—	—	—	—
32	Altri traumatismi ostetrici	—	—	—	—	—	—	—	—	—	—	—	—	—	—	—	—
33	IX. *Malformazione congenita del feto*	—	1	4	2	—	7	—	—	—	—	—	7	—	—	—	**7**
34	X. *Malattie del feto e cause mal definite*	—	1	3	3	—	7	—	—	—	—	—	7	—	—	—	**7**
	TOTALE	**4**	**12**	**27**	**41**	**—**	**75**	**4**	**2**	**1**	**2**	**4**	**77**	**—**	**—**	**3**	**84**

21. Riconoscimenti avvenuti nell'anno 1980

FIGLI RICONOSCIUTI	DALL'ATTO DELLA NASCITA		PER ATTO AUTENTICO				PER SENTENZA DEL TRIBUNALE		IN COMPLESSO		
			Anteriore alla nascita		Posteriore alla nascita						
	M.	F.	M.	F.	M.	F.	M.	F.	M.	F.	TOTALE
dal padre (*a*)	25	16	—	—	43	42	2	4	**70**	**62**	**132**
dalla madre (*b*)	104	113	—	—	16	17	7	11	**127**	**141**	**268**
da entrambi i genitori	358	327	2	1	3	8	4	4	**367**	**340**	**707**
TOTALE	**487**	**456**	**2**	**1**	**62**	**67**	**13**	**19**	**564**	**543**	**1.107**

(*a*) Di cui già riconosciuti dalla madre: M. 50; F. 51 — (*b*) Di cui già riconosciuti dal padre: M. 13; F. 17.

22. Adozioni trascritte nel registro di stato civile nell'anno 1980

ADOZIONI ORDINARIE DA PARTE DI	FIGLI LEGITTIMI		ILLEGITTIMI RICONOSCIUTI		ILLEGITTIMI NON RICONOSCIUTI		IN COMPLESSO		
	M.	F.	M.	F.	M.	F.	M.	F.	TOTALE
uomo coniugato	1	—	4	3	—	—	**5**	**3**	**8**
donna coniugata	—	1	—	1	1	4	**1**	**6**	**7**
entrambi i coniugi	—	—	3	2	1	5	**4**	**7**	**11**
uomo non coniugato	—	—	—	1	—	—	—	**1**	**1**
donna non coniugata	—	—	—	—	—	—	—	—	—
ADOZIONI SPECIALI	—	1	14	12	24	31	**38**	**44**	**82**
TOTALE	**1**	**2**	**21**	**19**	**26**	**40**	**48**	**61**	**109**

23. Affiliazioni trascritte nel registro di stato civile nell'anno 1980

DA PARTE DI	FIGLI LEGITTIMI		ILLEGITTIMI RICONOSCIUTI		ILLEGITTIMI NON RICONOSCIUTI		IN COMPLESSO		
	M.	F.	M.	F.	M.	F.	M.	F.	TOTALE
uomo coniugato	—	—	2	4	—	—	**2**	**4**	**6**
donna coniugata	—	—	—	—	—	—	—	—	—
entrambi i coniugi	—	—	—	—	—	—	—	—	—
uomo non coniugato	—	—	—	4	—	—	—	**4**	**4**
donna non coniugata	—	—	—	—	—	—	—	—	—
TOTALE	—	—	**2**	**8**	—	—	**2**	**8**	**10**

24. Legittimazioni avvenute nell'anno 1980

LEGITTIMAZIONI	NUMERO DEI FIGLI LEGITTIMATI						IN COMPLESSO		
	PER SUSSEGUENTE MATRIMONIO				Per sentenza del tribunale				
	All'Atto del matrimonio		In seguito a riconoscimento per atto pubblico posteriore al matrimonio						
	M.	F.	M.	F.	M.	F.	M.	F.	TOTALE
di figli che erano stati gia riconosciuti									
dal padre	27	19	7	2	3	1	**37**	**22**	**59**
dalla madre	9	16	14	11	4	5	**27**	**32**	**59**
da entrambi	5	4	—	—	—	—	**5**	**4**	**9**
di figli che non erano ancora stati riconosciuti	—	—	1	1	—	—	**1**	**1**	**2**
TOTALE	**41**	**39**	**22**	**14**	**7**	**6**	**70**	**59**	**129**

25. Disconoscimenti di paternità avvenuti nell'anno 1980

	Maschi	Femmine	TOTALE
Persone nei cui confronti è stato registrato allo stato civile il provvedimento di disconoscimento di paternità	13	20	**33**

26. Riconoscimenti avvenuti nell'anno 1981

FIGLI RICONOSCIUTI	DALL'ATTO DELLA NASCITA		PER ATTO AUTENTICO				PER SENTENZA DEL TRIBUNALE		IN COMPLESSO		
			Anteriore alla nascita		Posteriore alla nascita						
	M.	F.	M.	F.	M.	F.	M.	F.	M.	F.	TOTALE
dal padre (*a*)	11	10	—	—	32	37	3	1	**46**	**48**	**94**
dalla madre (*b*)	79	92	—	—	18	13	—	—	**97**	**105**	**202**
da entrambi i genitori	306	276	—	1	4	3	—	—	**310**	**280**	**590**
TOTALE	**396**	**378**	**—**	**1**	**54**	**53**	**3**	**1**	**453**	**433**	**886**

(*a*) Di cui già riconosciuti dalla madre: M. 31; F. 33 — (*b*) Di cui già riconosciuti dal padre: M. 14; F. 10.

27. Adozioni trascritte nel registro di stato civile nell'anno 1981

ADOZIONI ORDINARIE DA PARTE DI	FIGLI LEGITTIMI		ILLEGITTIMI RICONOSCIUTI		ILLEGITTIMI NON RICONOSCIUTI		IN COMPLESSO		
	M.	F.	M.	F.	M.	F.	M.	F.	TOTALE
uomo coniugato	2	—	3	—	—	—	**5**	**—**	**5**
donna coniugata	—	—	2	5	—	—	**2**	**5**	**7**
entrambi i coniugi	3	2	—	4	—	1	**3**	**7**	**10**
uomo non coniugato	1	—	1	4	—	—	**2**	**4**	**6**
donna non coniugata	—	—	—	—	—	—	**—**	**—**	**—**
ADOZIONI SPECIALI	6	6	6	5	27	16	**39**	**27**	**66**
TOTALE	**12**	**8**	**12**	**18**	**27**	**17**	**51**	**43**	**94**

28. Affiliazioni trascritte nel registro di stato civile nell'anno 1981

DA PARTE DI	FIGLI LEGITTIMI		ILLEGITTIMI RICONOSCIUTI		ILLEGITTIMI NON RICONOSCIUTI		IN COMPLESSO		
	M.	F.	M.	F.	M.	F.	M.	F.	TOTALE
uomo coniugato	—	—	3	3	—	1	**3**	**4**	**7**
donna coniugata	—	—	—	—	—	—	**—**	**—**	**—**
entrambi i coniugi	—	1	—	1	—	—	**—**	**2**	**2**
uomo non coniugato	—	—	—	—	—	—	**—**	**—**	**—**
donna non coniugata	—	—	—	—	—	—	**—**	**—**	**—**
TOTALE	**—**	**1**	**3**	**4**	**—**	**1**	**3**	**6**	**9**

29. Legittimazioni avvenute nell'anno 1981

LEGITTIMAZIONI	NUMERO DEI FIGLI LEGITTIMATI						IN COMPLESSO		
	PER SUSSEGUENTE MATRIMONIO				Per sentenza del tribunale				
	All'Atto del matrimonio		In seguito a riconoscimento per atto pubblico posteriore al matrimonio						
	M.	F.	M.	F.	M.	F.	M.	F.	TOTALE
di figli che erano stati gia riconosciuti dal padre	39	27	8	3	—	—	**47**	**30**	**77**
dalla madre	5	5	19	20	1	—	**25**	**25**	**50**
da entrambi	5	1	—	—	—	—	**5**	**1**	**6**
di figli che non erano ancora stati riconosciuti	—	—	2	3	—	—	**2**	**3**	**5**
TOTALE	**49**	**33**	**29**	**26**	**1**	**—**	**79**	**59**	**138**

30. Disconoscimenti di paternità avvenuti nell'anno 1981

	Maschi	Femmine	TOTALE
Persone nei cui confronti è stato registrato allo stato civile il provvedimento di disconoscimento di paternità	9	8	**17**

1. Matrimoni celebrati in Torino secondo il quartiere di residenza degli sposi - Anno 1980

(Vedi Pianta della Città di Torino)

QUARTIERI		QUARTIERI DI RESIDENZA DELLA SPOSA																							TOTALE spose residenti in Torino che hanno celebrato il matrimonio in Torino, classificate secondo la zona di residenza dello sposo	SPOSE residenti in altri Comuni, che hanno celebrato il matrimonio in Torino, classificate secondo la zona di residenza dello sposo	TOTALE complessivo delle spose che hanno celebrato il matrimonio in Torino
		I	II	III	IV	V	VI	VII	VIII	IX	X	XI	XII	XIII	XIV	XV	XVI	XVII	XVIII	XIX	XX	XXI	XXII	XXIII			
QUARTIERI DI RESIDENZA DELLO SPOSO	I	**98**	14	11	6	14	16	20	10	6	14	14	11	8	12	18	8	11	11	7	8	10	7	16	**350**	**27**	**377**
	II	14	**81**	6	3	8	3	5	2	6	6	4	3	2	11	3	2	2	2	9	2	3	8	10	**195**	**19**	**214**
	III	11	7	**68**	3	7	8	3	3	1	7	6	2	10	4	4	3	3	5	3	3	1	5	—	**171**	**15**	**186**
	IV	7	1	2	**32**	10	4	3	—	2	2	7	7	10	3	4	3	—	2	2	1	1	—	4	**107**	**9**	**116**
	V	7	5	8	5	**49**	13	5	1	3	3	6	9	8	10	6	2	3	5	5	4	2	7	4	**170**	**22**	**192**
	VI	4	8	9	5	17	**89**	3	8	6	6	7	6	14	15	12	7	6	3	2	7	2	1	7	**244**	**20**	**264**
	VII	7	7	7	6	2	12	**71**	9	3	3	3	2	4	5	7	3	9	14	14	11	2	1	7	**209**	**14**	**223**
	VIII	5	5	3	3	5	5	6	**56**	3	1	4	5	5	6	4	4	4	5	7	7	4	2	7	**156**	**12**	**168**
	IX	6	7	1	3	3	1	2	—	**47**	10	6	3	2	2	7	1	1	4	4	2	—	1	6	**119**	**11**	**130**
	X	9	5	7	5	4	5	6	2	4	**70**	11	15	5	4	5	3	3	6	2	3	2	4	13	**193**	**18**	**211**
	XI	9	4	11	6	11	5	5	6	8	15	**87**	5	6	7	4	5	7	4	2	1	2	4	15	**229**	**13**	**242**
	XII	3	5	5	7	8	3	3	2	7	12	16	**56**	7	7	3	4	5	—	4	1	—	2	11	**171**	**12**	**183**
	XIII	6	7	3	13	15	5	5	6	2	6	9	4	**60**	16	9	3	3	6	2	6	1	—	9	**196**	**16**	**212**
	XIV	5	2	5	4	4	11	4	2	8	7	5	5	12	**60**	8	8	5	3	6	2	1	3	9	**179**	**8**	**187**
	XV	6	2	6	2	6	15	6	6	4	3	5	6	9	5	**108**	7	6	5	7	3	2	2	6	**227**	**11**	**238**
	XVI	8	5	3	3	2	8	4	5	4	1	2	2	1	1	14	**48**	16	8	2	11	—	1	6	**155**	**13**	**168**
	XVII	4	2	2	2	4	9	7	2	2	1	3	6	5	4	3	15	**75**	10	3	4	1	3	3	**170**	**12**	**182**
	XVIII	11	8	7	2	5	9	11	8	5	5	2	—	8	5	14	5	8	**88**	22	17	1	2	3	**246**	**14**	**260**
	XIX	1	3	2	2	—	4	5	2	2	1	2	—	1	3	—	4	2	19	**57**	8	3	—	—	**121**	**10**	**131**
	XX	6	1	1	3	1	4	5	5	4	1	7	1	4	2	6	3	3	18	5	**83**	3	4	4	**174**	**20**	**194**
	XXI	4	4	—	—	1	1	1	7	2	—	—	1	1	—	1	3	2	2	3	5	**21**	3	1	**63**	**13**	**76**
	XXII	2	1	4	—	4	1	2	4	1	8	4	1	2	3	1	—	1	4	—	—	4	**19**	1	**67**	**8**	**75**
	XXIII	5	5	2	1	2	1	3	3	7	8	9	8	2	4	5	4	5	8	4	3	3	—	**109**	**201**	**10**	**211**
TOTALE sposi residenti in Torino, che hanno celebrato il matrimonio in Torino, classificati secondo la zona di residenza della sposa		**238**	**189**	**173**	**116**	**182**	**232**	**185**	**149**	**137**	**190**	**219**	**158**	**186**	**189**	**246**	**145**	**180**	**232**	**172**	**192**	**69**	**79**	**255**	**4.113**	(*a*) **327**	**4.440**
SPOSI residenti in altri Comuni, che hanno celebrato il matrimonio in Torino, classificati secondo la zona di residenza della sposa		**66**	**50**	**40**	**40**	**37**	**60**	**33**	**37**	**36**	**41**	**65**	**50**	**46**	**42**	**46**	**32**	**35**	**53**	**32**	**47**	**11**	**24**	**61**	(*b*) **984**	(*c*) **100**	**1.084**
TOTALE complessivo degli sposi che hanno celebrato il matrimonio in Torino		**304**	**239**	**213**	**156**	**219**	**292**	**218**	**186**	**173**	**231**	**284**	**208**	**232**	**231**	**292**	**117**	**215**	**285**	**204**	**239**	**80**	**103**	**316**	**5.097**	**427**	(*d*) **5.524**

(*a*) Totale matrimoni tra sposo residente e sposa non residente.
(*b*) Totale matrimoni tra sposa residente e sposo non residente.
(*c*) Totale matrimoni tra sposi entrambi non residenti.
(*d*) Totale complessivo matrimoni celebrati in Torino.

2. Matrimoni celebrati in Torino secondo il quartiere di residenza degli sposi - Anno 1981

(Vedi Pianta della Città di Torino)

QUARTIERI DI RESIDENZA DELLO SPOSO	QUARTIERI DI RESIDENZA DELLA SPOSA																							TOTALE spose residenti in Torino che hanno celebrato il matrimonio in Torino, classificate secondo la zona di residenza dello sposo	SPOSE residenti in altri Comuni, che hanno celebrato il matrimonio in Torino, classificate secondo la zona di residenza dello sposo	TOTALE complessivo delle spose che hanno celebrato il matrimonio in Torino
QUARTIERI	I	II	III	IV	V	VI	VII	VIII	IX	X	XI	XII	XIII	XIV	XV	XVI	XVII	XVIII	XIX	XX	XXI	XXII	XXIII			
I	**111**	13	18	6	8	17	14	15	9	11	8	6	15	10	16	11	7	15	9	10	4	3	16	**352**	**31**	**383**
II	12	**61**	9	3	4	4	5	6	13	8	7	3	3	1	5	2	3	9	2	1	1	6	10	**178**	**14**	**192**
III	8	7	**39**	4	2	3	6	1	1	6	12	3	4	1	10	2	2	2	1	4	1	2	6	**127**	**18**	**145**
IV	9	3	3	**40**	13	7	4	2	3	—	5	2	8	6	3	3	2	2	2	1	—	—	9	**127**	**8**	**135**
V	3	8	4	9	**63**	13	5	6	1	6	6	5	11	6	5	1	7	6	3	4	—	—	5	**177**	**14**	**191**
VI	14	5	6	5	9	**76**	5	5	5	6	5	4	4	7	12	3	7	6	—	2	1	4	5	**196**	**19**	**215**
VII	8	4	6	5	3	4	**71**	5	3	4	7	4	4	5	12	5	8	13	11	7	3	2	6	**200**	**12**	**212**
VIII	8	5	4	2	4	5	5	**64**	1	4	6	3	4	4	9	2	5	3	5	2	3	1	3	**152**	**7**	**159**
IX	3	6	8	3	5	—	3	3	**37**	5	7	3	3	4	3	1	3	1	—	3	1	2	6	**110**	**8**	**118**
X	5	3	11	—	6	4	7	4	6	**57**	11	10	5	8	3	1	—	5	2	3	2	3	8	**164**	**14**	**178**
XI	9	4	6	7	5	3	4	4	3	10	**74**	5	7	11	2	8	7	2	5	6	2	3	6	**193**	**15**	**208**
XII	3	1	4	4	6	6	6	2	7	6	15	**64**	4	6	9	2	2	3	4	3	2	1	9	**169**	**10**	**179**
XIII	5	5	3	7	10	4	5	4	3	5	6	9	**64**	16	12	5	4	5	4	3	4	2	3	**188**	**11**	**199**
XIV	7	3	3	5	3	5	4	6	2	3	5	5	11	**69**	8	3	9	7	2	1	1	2	1	**165**	**11**	**176**
XV	6	1	7	4	8	5	4	4	4	5	2	4	8	12	**113**	9	7	10	6	6	—	1	10	**236**	**19**	**255**
XVI	2	1	5	4	4	6	8	3	2	3	5	2	3	2	20	**54**	12	12	5	6	1	4	2	**166**	**6**	**172**
XVII	6	3	4	1	3	6	8	—	4	3	3	2	3	5	10	10	**79**	11	7	1	1	1	4	**175**	**7**	**182**
XVIII	7	3	5	4	4	7	9	7	5	—	12	4	4	8	13	8	7	**92**	18	14	1	—	3	**235**	**11**	**246**
XIX	3	1	1	2	2	1	5	5	—	3	1	4	—	1	4	6	9	7	**57**	7	—	1	5	**125**	**10**	**135**
XX	6	2	3	—	2	4	4	2	1	1	4	1	2	2	5	3	9	15	3	**65**	5	3	8	**150**	**36**	**186**
XXI	1	1	3	—	3	2	1	2	2	4	1	1	3	—	1	2	—	—	2	1	**12**	1	3	**46**	**11**	**57**
XXII	2	3	1	3	1	—	1	2	1	2	5	3	1	2	3	2	—	3	1	3	1	**27**	—	**68**	**11**	**79**
XXIII	3	2	4	4	3	3	1	1	4	13	6	8	5	5	5	1	6	1	1	2	2	—	**81**	**161**	**8**	**169**
TOTALE sposi residenti in Torino, che hanno celebrato il matrimonio in Torino, classificati secondo la zona di residenza della sposa	**241**	**145**	**158**	**122**	**171**	**185**	**185**	**153**	**117**	**165**	**213**	**155**	**176**	**191**	**283**	**144**	**195**	**230**	**150**	**155**	**48**	**69**	**209**	**3.860**	(*a*) **311**	**4.171**
SPOSI residenti in altri Comuni, che hanno celebrato il matrimonio in Torino, classificati secondo la zona di residenza della sposa	**61**	**37**	**33**	**29**	**41**	**37**	**44**	**37**	**39**	**44**	**53**	**28**	**39**	**45**	**64**	**30**	**33**	**43**	**23**	**32**	**17**	**18**	**53**	(*b*) **880**	(*c*) **90**	**970**
TOTALE complessivo degli sposi che hanno celebrato il matrimonio in Torino	**302**	**182**	**191**	**151**	**212**	**222**	**229**	**190**	**156**	**209**	**266**	**183**	**215**	**236**	**347**	**174**	**228**	**273**	**173**	**187**	**65**	**87**	**262**	**4.740**	**401**	(*d*) **5.141**

(*a*) Totale matrimoni tra sposo residente e sposa non residente.
(*b*) Totale matrimoni tra sposa residente e sposo non residente.
(*c*) Totale matrimoni tra sposi entrambi non residenti.
(*d*) Totale complessivo matrimoni celebrati in Torino.

3. Matrimoni secondo la religione dei contraenti e il rito di celebrazione - Anno 1980

RITO DI CELEBRAZIONE DEI MATRIMONI	TRA CATTOLICI E					TRA VALDESI E					TRA SPOSI DI ALTRE RELIGIONI CRISTIANE E					TRA EBREI E					TRA SPOSI DI ALTRE RELIGIONI NON CRISTIANE E					Casi diversi	TOTALE	*ANNO*	
	cattoliche	valdesi	spose di altre relig. cristiane	ebree	spose di altre religioni non cristiane	cattoliche	valdesi	spose di altre relig. cristiane	ebree	spose di altre religioni non cristiane	cattoliche	valdesi	spose di altre relig. cristiane	ebree	spose di altre religioni non cristiane	cattoliche	valdesi	spose di altre relig. cristiane	ebree	spose di altre religioni non cristiane	cattoliche	valdesi	spose di altre relig. cristiane	ebree	spose di altre religioni non cristiane			*1979*	*1978*
CIVILE	1.483	—	1	—	1	—	—	—	—	—	1	—	—	—	—	—	—	—	—	—	2	—	—	—	2	—	**1.490**	1.481	1.435
RELIGIOSO:																													
cattolico	3.980	—	—	—	—	—	—	—	—	—	—	—	—	—	—	—	—	—	—	—	—	—	—	—	—	—	**3.980**	3.980	4.253
valdese	9	—	—	—	—	2	6	—	—	—	—	—	—	—	—	—	—	—	—	—	—	—	—	—	—	—	**17**	9	6
di altra religione cristiana	18	—	—	—	—	—	—	—	—	—	—	—	17	—	—	—	—	—	—	—	—	—	—	—	—	—	**35**	38	30
ebraico	1	—	—	1	—	—	—	—	—	—	—	—	—	—	—	—	—	—	—	—	—	—	—	—	—	—	**2**	—	—
di altra religione non cristiana	—	—	—	—	—	—	—	—	—	—	—	—	—	—	—	—	—	—	—	—	—	—	—	—	—	—	**—**	—	—
TOTALE . .	**5.491**	**—**	**1**	**1**	**1**	**2**	**6**	**—**	**—**	**—**	**1**	**—**	**17**	**—**	**—**	**—**	**—**	**—**	**—**	**—**	**2**	**—**	**—**	**—**	**2**	**—**	**5.524**	×	×
Anno 1979 .	*5.477*	*2*	*1*	*—*	*1*	*—*	*2*	*—*	*—*	*—*	*1*	*—*	*21*	*—*	*—*	*—*	*—*	*—*	*—*	*—*	*3*	*—*	*—*	*—*	*—*	*—*	×	*5.508*	×
Anno 1978 .	*5.661*	*1*	*10*	*1*	*8*	*1*	*4*	*—*	*—*	*—*	*1*	*—*	*20*	*—*	*—*	*1*	*—*	*—*	*—*	*—*	*6*	*—*	*—*	*—*	*3*	*7*	×	×	*5.724*

4. Matrimoni secondo la religione dei contraenti e il rito di celebrazione - Anno 1981

RITO DI CELEBRAZIONE DEI MATRIMONI	TRA CATTOLICI E					TRA VALDESI E					TRA SPOSI DI ALTRE RELIGIONI CRISTIANE E					TRA EBREI E					TRA SPOSI DI ALTRE RELIGIONI NON CRISTIANE E					Casi diversi	TOTALE
	cattoliche	valdesi	spose di altre relig. cristiane	ebree	spose di altre religioni non cristiane	cattoliche	valdesi	spose di altre relig. cristiane	ebree	spose di altre religioni non cristiane	cattoliche	valdesi	spose di altre relig. cristiane	ebree	spose di altre religioni non cristiane	cattoliche	valdesi	spose di altre relig. cristiane	ebree	spose di altre religioni non cristiane	cattoliche	valdesi	spose di altre relig. cristiane	ebree	spose di altre religioni non cristiane		
CIVILE	1.377	—	3	—	2	—	—	—	—	—	1	—	—	—	—	1	—	—	—	—	2	—	—	—	—	1	1.387
RELIGIOSO:																											
cattolico	3.712	—	—	—	—	—	—	—	—	—	1	—	—	—	—	—	—	—	—	—	—	—	—	—	—	—	3.713
valdese	2	—	—	—	—	—	3	—	—	—	—	—	—	—	—	—	—	—	—	—	—	—	—	—	—	—	5
di altra religione cristiana	15	—	—	—	—	—	—	—	—	—	1	—	18	—	—	—	—	1	—	—	—	—	—	—	—	—	35
ebraico	—	—	—	—	—	—	—	—	—	—	—	—	—	—	—	—	—	—	1	—	—	—	—	—	—	—	1
di altra religione non cristiana	—	—	—	—	—	—	—	—	—	—	—	—	—	—	—	—	—	—	—	—	—	—	—	—	—	—	—
TOTALE . .	**5.106**	**—**	**3**	**—**	**2**	**—**	**3**	**—**	**—**	**—**	**3**	**—**	**18**	**—**	**—**	**1**	**—**	**1**	**1**	**—**	**2**	**—**	**—**	**—**	**—**	**1**	**5.141**

5. Matrimoni secondo le combinazioni

SPOSI — ETÀ AD ANNI COMPIUTI	SPOSE - ETÀ AD ANNI COMPIUTI																							
	Meno di 18 anni			18 - 20			21 - 24			25 - 29			30 - 34			35 - 39			40 - 44			45 - 49		
	Rito civile	Rito religioso	Totale	Rito civile	Rito religioso	Totale	Rito civile	Rito religioso	Totale	Rito civile	Rito religioso	Totale	Rito civile	Rito religioso	Totale	Rito civile	Rito religioso	Totale	Rito civile	Rito religioso	Totale	Rito civile	Rito religioso	Totale
Meno di 18 anni . . .	—	—	—	—	—	—	—	—	—	—	—	—	—	—	—	—	—	—	—	—	—	—	—	—
Da 18 a 20	—	—	—	38	108	146	6	23	29	1	3	4	—	—	—	—	1	1	—	—	—	—	—	—
Da 21 a 24	—	—	—	111	669	780	137	742	879	31	128	159	4	5	9	2	1	3	—	—	—	1	—	1
Da 25 a 29	—	—	—	61	369	430	148	734	882	151	431	582	37	53	90	9	2	11	4	1	5	—	—	—
Da 30 a 34	—	—	—	9	43	52	47	135	182	83	173	256	57	89	146	29	17	46	8	4	12	2	2	4
Da 35 a 39	—	—	—	4	5	9	12	22	34	23	40	63	42	47	89	28	24	52	9	3	12	5	1	6
Da 40 a 44	—	—	—	1	—	1	3	3	6	11	8	19	26	11	37	29	8	37	16	8	24	8	6	14
Da 45 a 49	—	—	—	1	—	1	1	—	1	5	2	7	12	4	16	19	6	25	16	11	27	24	12	36
Da 50 a 54	—	—	—	—	1	1	—	—	—	—	2	2	6	1	7	8	4	12	6	6	12	21	7	28
Da 55 a 59	—	—	—	—	—	—	—	—	—	—	—	—	3	1	4	2	1	3	5	3	8	8	6	14
Da 60 a 64	—	—	—	—	—	—	—	—	—	1	—	1	1	—	1	1	—	1	2	—	2	3	—	3
Da 65 a 69	—	—	—	—	—	—	—	—	—	1	—	1	—	—	—	3	—	3	2	—	2	2	1	3
70 e oltre	—	—	—	—	—	—	—	—	—	—	—	—	—	—	—	1	—	1	2	1	3	—	—	—
TOTALE	—	—	—	**225**	**1.195**	**1.420**	**354**	**1.659**	**2.013**	**307**	**787**	**1.094**	**188**	**211**	**399**	**131**	**64**	**195**	**70**	**37**	**107**	**74**	**35**	**109**
Anno 1978	*1*	*1*	*2*	*70*	*132*	*202*	*300*	*1.702*	*2.002*	*381*	*1.670*	*2.051*	*181*	*431*	*612*	*111*	*167*	*278*	*83*	*62*	*145*	*12*	*36*	*108*
Anno 1979	—	—	—	*238*	*1.255*	*1.493*	*383*	*1.654*	*2.037*	*290*	*741*	*1.031*	*165*	*192*	*357*	*94*	*68*	*162*	*83*	*33*	*116*	*78*	*22*	*100*

6. Matrimoni secondo le combinazioni

Meno di 18 anni . . .	—	—	—	—	—	—	—	—	—	—	—	—	—	—	—	—	—	—	—	—	—	—	—	—
Da 18 a 20	—	—	—	31	94	125	14	27	41	3	1	4	—	—	—	—	—	—	—	—	—	—	—	—
Da 21 a 24	—	—	—	114	616	730	124	687	811	29	115	144	10	16	26	3	—	3	—	—	—	—	—	—
Da 25 a 29	—	—	—	57	326	383	125	751	876	151	408	559	36	40	76	9	6	15	2	1	3	2	1	3
Da 30 a 34	—	—	—	10	41	51	39	129	168	70	168	238	62	58	120	19	14	33	1	1	2	3	—	3
Da 35 a 39	—	—	—	4	2	6	21	18	39	23	35	58	28	38	66	26	18	44	7	10	17	1	2	3
Da 40 a 44	—	—	—	2	—	2	2	4	6	11	7	18	28	11	39	16	11	27	19	8	27	9	4	13
Da 45 a 49	—	—	—	2	—	2	2	1	3	—	2	2	15	2	17	8	5	13	19	7	26	12	6	18
Da 50 a 54	—	—	—	—	—	—	1	—	1	3	—	3	4	—	4	3	—	3	13	5	18	15	4	19
Da 55 a 59	—	—	—	—	—	—	2	—	2	—	—	—	4	—	4	2	1	3	5	1	6	10	4	14
Da 60 a 64	—	—	—	—	—	—	—	—	—	1	—	1	—	—	—	—	—	—	1	—	1	6	3	9
Da 65 a 69	—	—	—	—	—	—	—	—	—	—	—	—	—	—	—	—	—	—	2	—	2	2	1	3
70 e oltre	—	—	—	—	—	—	—	—	—	—	—	—	—	—	—	—	—	—	2	—	2	2	—	2
TOTALE	—	—	—	**220**	**1.079**	**1.299**	**330**	**1.617**	**1.947**	**291**	**736**	**1.027**	**187**	**165**	**352**	**86**	**55**	**141**	**71**	**33**	**104**	**62**	**25**	**87**

d'età dei contraenti - Anno 1980

50 - 54			55 - 59			60 - 64			65 - 69			70 anni e oltre			IN COMPLESSO			*ANNO*					
																		1979			*1978*		
Rito civile	Rito religioso	Totale	Rito civile	Rito religioso	Totale	Rito civile	Rito religioso	Totale	Rito civile	Rito religioso	Totale	Rito civile	Rito religioso	Totale	Rito civile	Rito religioso	TOTALE	Rito civile	Rito religioso	TOTALE	Rito civile	Rito religioso	TOTALE
—	—	—	—	—	—	—	—	—	—	—	—	—	—	—	—	—	—	1	—	1	—	—	—
—	—	—	—	—	—	—	—	—	—	—	—	—	—	—	**45**	**135**	**180**	48	123	171	272	1.363	1.635
—	—	—	—	—	—	—	—	—	—	—	—	—	—	—	**286**	**1.545**	**1.831**	320	1.653	1.973	344	1.641	1.985
—	—	—	—	—	—	—	—	—	—	—	—	—	—	—	**410**	**1.590**	**2.000**	418	1.564	1.982	286	844	1.130
—	—	—	—	—	—	—	—	—	—	—	—	—	—	—	**235**	**463**	**698**	182	399	581	132	212	344
4	2	6	—	—	—	—	—	—	—	—	—	—	—	—	**127**	**144**	**271**	126	121	247	95	96	191
5	1	6	—	—	—	1	—	1	—	—	—	—	—	—	**100**	**45**	**145**	94	61	155	87	41	128
9	1	10	3	1	4	1	—	1	—	—	—	—	—	—	**91**	**37**	**128**	75	29	104	67	35	102
9	3	12	13	3	16	3	—	3	—	—	—	—	—	—	**66**	**27**	**93**	61	26	87	74	23	97
15	1	16	11	10	21	5	—	5	1	—	1	—	—	—	**50**	**22**	**72**	60	13	73	43	16	59
4	3	7	5	4	9	5	2	7	2	—	2	1	1	2	**25**	**10**	**35**	33	18	51	21	9	30
5	1	6	9	1	10	3	2	5	2	1	3	1	—	1	**28**	**6**	**34**	34	12	46	9	5	14
2	—	2	5	1	6	6	3	9	9	2	11	2	3	5	**27**	**10**	**37**	29	8	37	5	4	9
53	**12**	**65**	**46**	**20**	**66**	**24**	**7**	**31**	**14**	**3**	**17**	**4**	**4**	**8**	**1.490**	**4.034**	**5.524**	×	×	×	×	×	×
76	*35*	*111*	*68*	*14*	*82*	*41*	*12*	*53*	*31*	*16*	*47*	*20*	*11*	*31*	×	×	×	×	×	×	*1.435*	*4.289*	*5.724*
63	*23*	*86*	*50*	*25*	*75*	*15*	*6*	*21*	*17*	*8*	*25*	*5*	—	*5*	×	×	×	*1.481*	*4.027*	*5.508*	×	×	×

l'età dei contraenti - Anno 1981

—	—	—	—	—	—	—	—	—	—	—	—	—	—	—	—	—	—
—	—	—	—	—	—	—	—	—	—	—	—	—	—	—	**48**	**122**	**170**
—	—	—	—	—	—	—	—	—	—	—	—	—	—	—	**280**	**1.434**	**1.714**
—	—	—	—	—	—	—	—	—	—	—	—	—	—	—	**382**	**1.533**	**1.915**
—	—	—	—	—	—	—	—	—	—	—	—	—	—	—	**204**	**411**	**615**
—	—	—	—	—	—	1	—	1	—	—	—	—	—	—	**111**	**123**	**234**
5	2	7	3	—	3	—	—	—	1	—	1	—	—	—	**96**	**47**	**143**
11	1	12	4	—	4	3	1	4	—	—	—	—	—	—	**76**	**25**	**101**
13	6	19	5	2	7	3	1	4	1	—	1	—	—	—	**61**	**18**	**79**
19	4	23	5	3	8	2	—	2	1	—	1	1	—	1	**51**	**13**	**64**
11	3	14	7	4	11	2	—	2	2	1	3	—	—	—	**30**	**11**	**41**
2	1	3	7	2	9	4	1	5	6	1	7	—	1	1	**23**	**7**	**30**
2	1	3	7	—	7	3	2	5	3	3	6	6	4	10	**25**	**10**	**35**
63	**18**	**81**	**38**	**11**	**49**	**18**	**5**	**23**	**14**	**5**	**19**	**7**	**5**	**12**	**1.387**	**3.754**	**5.141**

7. Matrimoni secondo la professione

PROFESSIONE O CONDIZIONE DELLO SPOSO	PROFESSIONE O CON																			
	Addette all'agricoltura		Industriali		Commercianti ingrosso in genere		Esercenti venditrici merci varie, rappresentanti		Operaie		Artigiane		Addette a servizi trasporti ed affini		Persone di servizio, fatica e manovali		Personale subalterno dello Stato e di altri Enti pubblici		Impiegate pubb. civ. (Stato ed Enti pubblici) comprese le insegn. pubbliche	
	Rito civile	Rito relig.	Rito civile	Rito relig.	Rito civile	Rito relig.	Rito civile	Rito relig.	Rito civile	Rito relig.	Rito civile	Rito relig.	Rito civile	Rito relig.	Rito civile	Rito relig.	Rito civile	Rito relig.	Rito civile	Rito relig.
Addetti all'agricoltura . .	—	—	—	—	—	—	—	1	—	3	—	2	1	—	—	—	—	1	—	2
Industriali	—	—	—	—	—	—	1	—	1	—	—	—	—	—	—	—	—	—	—	3
Commercianti ingrosso in genere	—	—	—	—	—	—	—	—	—	—	—	—	—	—	—	—	—	—	—	—
Esercenti, vendit. merci varie, rappresentanti . .	—	—	—	—	—	—	29	14	12	17	1	2	1	—	—	—	1	1	4	18
Operai	—	1	—	—	—	—	6	11	121	624	9	42	—	—	18	45	12	26	28	93
Artigiani	—	—	—	—	—	—	5	4	7	39	3	7	—	—	1	1	—	—	8	11
Addetti a servizi trasporti ed affini	—	—	—	—	—	—	1	1	8	26	2	2	1	1	5	3	—	2	3	3
Persone di servizio, fatica e manovali	—	—	—	—	—	—	—	1	2	27	—	—	—	—	8	7	1	—	5	4
Personale subalterno dello Stato e di altri Enti pubblici	—	—	—	—	—	—	—	—	2	14	—	—	—	—	1	1	1	7	3	5
Esercito, Marina, Aviazione, Corpi armati dello Stato e degli Enti pubblici (esclusi gli Ufficiali)	—	—	—	—	—	—	—	—	4	25	—	3	—	—	1	3	—	1	1	10
Impiegati pubblici civili (Stato ed Enti pubblici) compresi insegnanti pubblici	—	—	—	—	—	—	1	3	2	8	—	1	—	—	—	1	—	1	47	78
Ufficiali	—	—	—	—	—	—	—	—	—	—	—	1	—	—	—	—	—	—	—	3
Impiegati privati	—	—	—	—	—	—	4	14	23	64	7	12	—	1	3	8	2	8	71	212
Professionisti, arti liberali, insegnanti privati . . .	—	—	—	—	—	—	—	—	—	—	—	2	—	—	—	—	—	—	13	28
Pensionati	—	—	—	—	—	—	5	1	4	4	1	—	—	—	2	1	3	1	4	1
Proprietari, benestanti, viventi di reddito od a carico della famiglia . . .	—	—	—	—	—	—	—	—	—	—	—	—	—	—	—	—	—	—	—	—
Studenti	—	—	—	—	—	—	3	—	2	1	—	—	—	—	2	—	—	3	9	8
Ricoverati, mendicanti, carcerati, disoccupati . . .	—	—	—	—	—	—	—	—	—	—	—	—	—	—	—	—	—	—	—	—
Condizione ignorata o altra condizione o professione	—	—	—	—	—	—	1	—	1	—	—	—	—	—	—	—	—	—	—	—
TOTALE	**—**	**1**	**—**	**—**	**—**	**—**	**56**	**50**	**189**	**852**	**23**	**74**	**3**	**2**	**41**	**70**	**20**	**51**	**196**	**479**
Anno 1979	—	*2*	—	—	—	—	*52*	*54*	*167*	*846*	*26*	*88*	—	*1*	*41*	*65*	*26*	*33*	*178*	*408*
Anno 1978	—	—	—	—	—	—	*36*	*50*	*146*	*844*	*25*	*65*	—	—	*34*	*65*	*15*	*41*	*173*	*450*

o condizione degli sposi - Anno 1980

DIZIONE DELLA SPOSA

Impiegate private		Professioniste, arti liberali, insegnanti private		Pensionate		Proprietarie, benestanti, viventi di reddito o a carico della famiglia		Studentesse		Attendenti a casa		Ricoverate, mendicanti, carcerate, disoccupate		Condizione ignorata o altra condizione o professione		TOTALI			ANNO 1979			ANNO 1978		
Rito civile	Rito relig.	Rito civile	Rito relig.	Rito civile	Rito relig.	Rito civile	Rito relig.	Rito civile	Rito relig.	Rito civile	Rito relig.	Rito civile	Rito relig.	Rito civile	Rito relig.	Rito civile	Rito relig.	TOTALE	Rito civile	Rito relig.	Totale	Rito civile	Rito relig.	Totale
—	2	—	—	—	—	—	—	—	1	—	—	—	—	—	—	1	12	**13**	2	16	18	2	14	16
4	4	—	—	—	—	—	—	1	2	3	—	—	—	—	—	10	9	**19**	6	17	23	8	4	12
—	—	—	—	—	—	—	—	—	—	—	—	—	—	—	—	—	—	—	—	—	—	—	—	—
21	86	2	1	1	—	—	—	5	9	23	26	—	—	—	1	100	175	**275**	92	175	267	89	180	269
88	576	—	—	5	—	—	—	12	38	136	340	1	—	—	1	436	1.797	**2.233**	428	1.825	2.263	465	1.922	2.387
38	89	—	—	1	—	—	—	1	6	26	28	—	—	—	—	90	185	**275**	68	163	231	64	166	230
18	47	1	—	1	—	—	—	2	2	20	32	—	—	—	1	62	120	**182**	53	104	157	42	112	154
4	25	—	—	—	1	—	—	3	2	5	16	—	—	—	—	28	83	**111**	32	76	108	23	81	104
5	17	—	—	—	—	—	—	—	1	3	6	—	—	—	—	15	50	**65**	17	29	46	6	47	53
2	36	—	—	—	—	—	—	—	6	12	24	—	—	—	—	20	108	**128**	27	109	136	23	129	152
28	44	1	1	1	—	—	—	9	17	5	6	—	—	—	—	94	160	**254**	81	136	217	90	136	226
—	3	—	—	—	—	—	—	1	2	—	1	—	—	—	—	1	10	**11**	3	15	18	3	15	18
216	672	7	7	3	—	—	—	33	74	66	58	—	—	1	3	436	1.133	**1.569**	441	1.166	1.607	398	1.216	1.614
14	27	11	19	—	—	—	—	4	12	9	6	—	—	—	—	51	94	**145**	65	86	151	52	119	171
7	—	1	—	33	11	—	—	1	—	31	15	—	—	—	—	92	35	**127**	109	43	152	111	44	155
—	—	—	—	—	—	—	—	—	—	—	—	—	—	—	—	—	—	—	—	—	—	—	—	—
14	22	—	1	—	—	—	—	17	22	3	4	—	—	—	—	50	61	**111**	54	53	107	58	97	155
—	—	—	—	—	—	—	—	—	—	—	1	—	—	—	—	—	1	**1**	—	—	—	—	—	—
—	2	—	—	—	—	—	—	—	1	—	—	—	—	—	—	2	3	**5**	3	4	7	1	7	8
459	**1.652**	**23**	**29**	**45**	**12**	**—**	**—**	**89**	**195**	**342**	**562**	**1**	**—**	**1**	**6**	**1.488**	**4.036**	**5.524**	×	×	×	×	×	×
451	*1.699*	*20*	*38*	*43*	*21*	—	—	*82*	*217*	*394*	*551*	—	—	*1*	*4*	×	×	×	*1.481*	*4.027*	*5.508*	×	×	×
436	*1.864*	*15*	*31*	*51*	*18*	—	—	*107*	*206*	*397*	*652*	—	—	—	*3*	×	×	×	×	×	×	*1.435*	*4.289*	*5.724*

8. Matrimoni secondo la professione

PROFESSIONE O CONDIZIONE DELLO SPOSO	PROFESSIONE O CO																	
	Addette all'agricoltura		Industriali		Commercianti ingrosso in genere		Esercenti venditrici merci varie, rappresentanti		Operaie		Artigiane		Addette a servizi trasporti ed affini		Persone di servizio, fatica e manovali		Personale subalterno dello Stato e di altri Enti pubblici	
	Rito civile	Rito relig.	Rito civile	Rito relig.	Rito civile	Rito relig.	Rito civile	Rito relig.	Rito civile	Rito relig.	Rito civile	Rito relig.	Rito civile	Rito relig.	Rito civile	Rito relig.	Rito civile	Rito relig.
Addetti all'agricoltura	—	—	—	—	—	—	—	—	—	2	—	—	—	—	—	—	—	—
Industriali	—	—	—	—	—	—	—	—	—	1	1	—	—	—	—	—	—	—
Commercianti ingrosso in genere	—	—	—	—	—	1	—	—	—	2	—	—	—	—	—	—	—	—
Esercenti, vendit. merci varie, rappresentanti	—	—	—	—	—	—	19	21	4	24	3	3	—	—	2	4	—	1
Operai	—	—	—	—	—	—	5	24	89	486	5	39	—	—	12	33	2	13
Artigiani	—	—	—	—	—	—	3	2	6	31	6	11	—	—	6	4	1	4
Addetti a servizi trasporti ed affini	—	—	—	—	—	—	1	5	9	31	2	3	1	—	3	4	2	—
Persone di servizio, fatica e manovali	—	—	—	—	—	—	1	1	4	17	—	—	—	—	4	8	—	—
Personale subalterno dello Stato e di altri Enti pubblici	—	—	—	—	—	—	1	1	3	5	—	1	—	—	2	1	—	—
Esercito, Marina, Aviazione, Corpi armati dello Stato e degli Enti pubblici (esclusi gli Ufficiali)	—	—	—	—	—	—	—	1	9	31	2	4	—	—	2	2	1	—
Impiegati pubblici civili (Stato ed Enti pubblici) compresi insegnanti pubblici	—	—	—	—	—	—	1	—	1	8	1	3	—	—	4	5	—	—
Ufficiali	—	—	—	—	—	—	—	—	—	—	—	—	—	—	—	—	—	—
Impiegati privati	—	1	—	—	—	—	10	13	18	65	9	16	—	—	7	8	1	2
Professionisti, arti liberali, insegnanti privati	—	—	—	—	—	—	1	2	—	1	—	1	—	—	1	—	—	—
Pensionati	—	—	—	—	—	—	2	—	7	1	3	—	—	—	—	1	2	1
Proprietari, benestanti, viventi di reddito od a carico della famiglia	—	—	—	—	—	—	—	—	—	—	—	—	—	—	—	—	—	—
Studenti	—	—	—	—	1	—	1	—	1	4	—	—	—	—	1	—	—	—
Ricoverati, mendicanti, carcerati, disoccupati	—	—	—	—	—	—	—	—	—	—	—	—	—	—	—	—	—	—
Condizione ignorata o altra condizione o professione	—	—	—	—	—	—	—	—	2	—	—	—	—	—	—	—	—	—
TOTALE	—	1	—	—	1	1	45	70	153	709	32	81	1	—	44	70	9	21

o condizione degli sposi - Anno 1981

DIZIONE DELLA SPOSA

Impiegate pubb. civ. (Stato ed Enti pubblici) comprese le insegn. pubbliche		Impiegate private		Professioniste, arti liberali, insegnanti private		Pensionate		Proprietarie, benestanti, viventi di reddito o a carico della famiglia		Studentesse		Attendenti a casa		Ricoverate, mendicanti, carcerate, disoccupate		Condizione ignorata o altra condizione o professione		TOTALI		
Rito civile	Rito relig.	Rito civile	Rito relig.	Rito civile	Rito relig.	Rito civile	Rito relig.	Rito civile	Rito relig.	Rito civile	Rito relig.	Rito civile	Rito relig.	Rito civile	Rito relig.	Rito civile	Rito relig.	Rito civile	Rito relig.	TOTALE
—	1	1	4	—	—	—	—	—	—	—	—	2	1	—	—	—	—	3	8	**11**
2	2	5	1	1	1	—	—	—	—	1	—	2	—	—	—	—	—	12	5	**17**
—	—	—	2	—	—	—	—	—	—	—	—	—	3	—	—	—	—	—	8	**8**
2	12	24	54	—	1	—	—	—	—	9	12	14	30	—	—	—	—	77	162	**239**
31	104	24	525	2	1	2	2	—	—	13	45	144	382	1	—	—	6	390	1.660	**2.050**
8	24	14	67	—	1	2	1	—	—	3	8	24	35	—	—	—	—	73	188	**261**
6	9	9	31	—	—	1	—	—	—	2	1	17	28	—	—	—	—	53	112	**165**
1	3	2	17	2	—	—	—	—	—	—	4	10	23	—	—	—	—	24	73	**97**
1	3	1	7	—	—	1	—	—	—	—	—	4	5	—	—	—	1	13	24	**37**
4	7	9	67	—	—	—	—	—	—	1	5	12	42	—	—	—	—	40	159	**199**
46	73	29	51	2	3	1	—	—	—	9	10	9	12	—	—	—	—	103	165	**268**
—	1	—	2	—	1	—	—	—	—	—	1	1	—	—	—	—	—	1	5	**6**
73	174	181	569	6	13	1	1	—	—	32	68	57	62	—	—	1	1	396	993	**1.389**
8	25	24	32	7	23	—	—	—	—	6	21	11	3	—	—	—	—	58	108	**166**
1	—	8	2	1	—	32	12	—	—	—	—	33	11	—	—	1	—	90	28	**118**
—	—	—	—	—	—	—	—	—	—	—	—	—	—	—	—	—	—	—	—	—
14	6	10	22	3	2	—	—	—	—	15	17	3	5	—	—	—	—	49	56	**105**
—	—	—	—	—	—	—	—	—	—	—	—	—	—	—	—	—	—	—	—	—
1	—	1	—	—	—	—	—	—	—	—	—	—	—	—	—	1	—	4	—	**4**
198	**444**	**402**	**1.453**	**24**	**46**	**40**	**16**	**—**	**—**	**91**	**192**	**343**	**642**	**1**	**—**	**3**	**8**	**1.387**	**3.754**	**5.141**

9. Matrimoni secondo il luogo di nascita dello sposo e della sposa - Anno 1980

LUOGO DI NASCITA DELLO SPOSO	LUOGO DI NASCITA DELLA SPOSA																						ANNO	
	Torino	Altri Comuni della Provincia di Torino	Provincia di Alessandria	Provincia di Asti	Provincia di Cuneo	Provincia di Vercelli	Provincia di Novara	Valle d'Aosta	Liguria	Lombardia	Veneto	Trentino-Alto Adige	Friuli-Venezia Giulia	Emilia-Romagna	Italia Centrale	Sardegna	Italia Meridionale	Sicilia	Altri Paesi d'Europa	Paesi di altri Continenti	Località ignote	TOTALI	1979	1978
TORINO	865	79	13	19	33	10	5	4	10	30	52	3	10	22	35	23	234	89	24	33	—	**1.593**	*1.532*	*1.541*
Altri Comuni della Prov. di TORINO	143	23	4	7	12	2	—	2	2	4	6	2	1	2	3	8	40	12	5	9	—	**287**	*291*	*347*
Provincia di ALESSANDRIA	22	3	1	1	—	1	1	—	—	2	1	—	—	1	—	2	7	—	—	—	—	**42**	*57*	*70*
Provincia di ASTI	43	1	1	5	2	—	—	—	—	4	5	—	1	—	4	1	15	1	2	1	—	**86**	*75*	*92*
Provincia di CUNEO	69	10	4	6	6	5	—	—	—	3	6	—	—	5	2	1	21	6	—	4	—	**148**	*145*	*155*
Provincia di VERCELLI	20	3	—	1	2	5	1	—	—	3	1	—	1	—	1	1	4	3	1	4	—	**51**	*47*	*53*
Provincia di NOVARA	5	2	—	1	—	—	—	—	—	—	—	—	—	1	1	1	2	—	—	2	—	**15**	*19*	*19*
VALLE D'AOSTA	4	—	—	—	1	—	—	—	—	—	—	—	—	—	—	1	3	—	—	—	—	**9**	*10*	*14*
LIGURIA	23	2	—	—	4	1	1	—	4	1	—	—	—	—	—	1	10	1	1	1	—	**50**	*66*	*54*
LOMBARDIA	52	8	—	2	3	3	—	—	1	5	2	—	1	1	2	2	15	8	1	2	—	**108**	*108*	*83*
VENETO	85	14	2	3	8	4	3	—	1	1	10	—	2	4	—	9	31	15	4	4	—	**200**	*195*	*221*
TRENTINO-ALTO-ADIGE	9	1	—	1	—	—	—	—	—	—	—	—	—	—	—	—	5	1	1	—	—	**18**	*15*	*15*
FRIULI-VENEZIA GIULIA	14	—	—	—	2	—	—	—	—	2	1	—	—	1	1	1	2	1	—	—	—	**25**	*23*	*16*
EMILIA-ROMAGNA	29	3	—	—	2	—	—	2	—	2	3	—	—	4	1	1	14	5	1	3	—	**70**	*82*	*108*
ITALIA CENTRALE	69	4	1	1	2	1	—	—	1	2	2	—	1	1	4	4	39	12	6	3	—	**153**	*156*	*171*
SARDEGNA	44	7	—	1	2	—	—	—	2	1	3	—	—	4	2	23	41	11	5	1	—	**147**	*164*	*165*
ITALIA MERIDIONALE	496	42	5	3	16	4	4	—	10	14	32	5	7	9	27	44	736	212	31	31	—	**1.728**	*1.704*	*1.783*
SICILIA	192	12	1	6	6	2	—	—	2	6	7	1	2	5	11	20	195	177	11	12	—	**668**	*674*	*679*
ALTRI PAESI D'EUROPA	22	—	—	—	3	—	—	—	—	1	1	—	—	—	—	2	2	1	2	1	—	**35**	*56*	*45*
PAESI DI ALTRI CONTINENTI	30	7	—	—	1	—	—	1	1	2	—	—	—	1	—	3	22	9	6	8	—	**91**	*89*	*93*
LOCALITÀ IGNOTA	—	—	—	—	—	—	—	—	—	—	—	—	—	—	—	—	—	—	—	—	—	—	—	—
TOTALI	**2.236**	**221**	**32**	**57**	**105**	**38**	**15**	**9**	**34**	**83**	**132**	**11**	**26**	**61**	**94**	**148**	**1.438**	**564**	**101**	**119**	**—**	**5.524**	×	×
Anno 1979	*2.054*	*221*	*51*	*75*	*102*	*43*	*20*	*7*	*43*	*75*	*149*	*8*	*27*	*72*	*84*	*162*	*1.540*	*582*	*70*	*123*	—	×	*5.508*	×
Anno 1978	*1.968*	*255*	*57*	*68*	*159*	*50*	*20*	*8*	*42*	*79*	*157*	*11*	*25*	*86*	*91*	*164*	*1.626*	*631*	*109*	*118*	—	×	×	*5.724*

10. Matrimoni secondo il luogo di nascita dello sposo e della sposa - Anno 1981

LUOGO DI NASCITA DELLO SPOSO	LUOGO DI NASCITA DELLA SPOSA																					
	Torino	Altri Comuni della Provincia di Torino	Provincia di Alessandria	Provincia di Asti	Provincia di Cuneo	Provincia di Vercelli	Provincia di Novara	Valle d'Aosta	Liguria	Lombardia	Veneto	Trentino-Alto Adige	Friuli-Venezia Giulia	Emilia-Romagna	Italia Centrale	Sardegna	Italia Meridionale	Sicilia	Altri Paesi d'Europa	Paesi di altri Continenti	Località ignote	TOTALI
TORINO	880	83	14	20	31	5	8	—	14	31	37	5	5	20	27	23	244	79	34	33	—	**1.593**
Altri Comuni della Prov. di TORINO	138	26	1	2	7	1	1	4	2	7	9	—	3	5	6	5	32	11	3	8	—	**271**
Provincia di ALESSANDRIA	28	4	1	—	3	2	—	—	1	1	2	—	—	1	4	1	6	—	—	—	—	**54**
Provincia di ASTI	36	4	—	4	3	—	—	—	—	2	5	—	1	1	2	3	5	5	4	1	—	**76**
Provincia di CUNEO	48	6	3	1	9	1	1	—	1	—	3	—	—	—	2	2	11	5	1	4	—	**98**
Provincia di VERCELLI	24	1	1	—	3	5	—	—	—	1	—	—	—	2	—	1	4	2	—	2	—	**46**
Provincia di NOVARA	7	—	1	—	—	—	—	—	1	1	—	—	—	1	1	—	6	1	—	—	—	**19**
VALLE D'AOSTA	3	1	—	—	—	—	—	—	—	—	—	—	—	—	—	—	—	—	—	1	—	**5**
LIGURIA	18	1	1	1	1	1	—	—	—	—	2	1	—	—	—	1	5	1	—	1	—	**34**
LOMBARDIA	47	2	—	1	3	—	—	1	1	2	3	—	—	—	1	1	14	3	1	4	—	**84**
VENETO	53	6	2	—	8	3	—	—	—	2	6	—	2	2	2	3	27	16	4	7	—	**143**
TRENTINO-ALTO-ADIGE	4	—	—	—	—	—	—	—	—	—	—	—	—	—	—	—	1	—	—	—	—	**5**
FRIULI-VENEZIA GIULIA	8	2	1	1	1	—	—	—	—	—	2	—	—	—	—	1	5	—	—	—	—	**21**
EMILIA-ROMAGNA	23	1	1	1	2	1	—	—	—	—	5	—	1	6	1	1	11	4	2	6	—	**66**
ITALIA CENTRALE	58	6	2	3	1	—	2	—	1	3	3	—	1	—	6	6	27	10	4	2	—	**135**
SARDEGNA	39	3	1	4	—	1	2	—	—	1	3	1	—	—	3	28	50	22	2	4	—	**164**
ITALIA MERIDIONALE	484	39	2	9	10	2	1	2	8	12	18	1	3	8	17	45	638	197	23	31	—	**1.550**
SICILIA	167	11	3	3	5	3	—	—	3	6	8	—	1	5	9	19	197	154	11	16	—	**621**
ALTRI PAESI D'EUROPA	25	8	—	1	—	—	—	—	2	—	—	—	2	—	3	3	10	4	2	3	—	**63**
PAESI DI ALTRI CONTINENTI	34	1	—	—	1	1	2	—	—	1	2	1	—	—	—	2	26	8	3	11	—	**93**
LOCALITÀ IGNOTA	—	—	—	—	—	—	—	—	—	—	—	—	—	—	—	—	—	—	—	—	—	—
TOTALI	**2.124**	**205**	**34**	**51**	**88**	**26**	**17**	**7**	**34**	**70**	**108**	**9**	**19**	**51**	**84**	**145**	**1.319**	**522**	**94**	**134**	**—**	**5.141**

11. Matrimoni celebrati in Torino secondo la residenza dello sposo e della sposa - Anno 1980

LUOGO DI RESIDENZA DELLO SPOSO	LUOGO DI RESIDENZA DELLA SPOSA																					ANNO	
	Torino	Altri Comuni della Provincia di Torino	Provincia di Alessandria	Provincia di Asti	Provincia di Cuneo	Provincia di Vercelli	Provincia di Novara	Valle d'Aosta	Liguria	Lombardia	Veneto	Trentino-Alto Adige	Friuli-Venezia Giulia	Emilia-Romagna	Italia Centrale	Sardegna	Italia Meridionale	Sicilia	Altri Paesi d'Europa	Paesi di altri Continenti	Residenza ignota	TOTALI	*1979*	*1978*
TORINO	4.112	166	4	5	7	8	1	—	7	11	2	2	1	1	4	2	33	13	33	27	—	**4.439**	*4.458*	*4.558*
Altri Comuni della Prov. di TORINO	605	56	—	—	2	—	1	—	—	—	—	—	—	—	—	1	3	—	—	—	—	**668**	*632*	*704*
Provincia di ALESSANDRIA	15	1	—	—	—	—	—	—	—	—	—	—	—	—	—	—	—	—	—	—	—	**16**	*22*	*19*
Provincia di ASTI	24	—	—	—	—	—	—	—	—	—	—	—	—	—	—	—	—	—	—	—	—	**24**	*29*	*27*
Provincia di CUNEO	45	1	—	—	1	—	—	—	—	1	—	—	—	—	—	—	1	—	—	1	—	**50**	*39*	*53*
Provincia di VERCELLI	13	—	—	—	—	—	—	—	—	—	—	—	—	—	—	—	1	—	—	—	—	**14**	*24*	*19*
Provincia di NOVARA	3	1	—	—	—	—	—	—	—	—	—	—	—	—	—	—	—	—	—	—	—	**4**	*5*	*12*
VALLE D'AOSTA	9	—	—	—	—	—	—	—	—	—	—	—	—	—	—	—	—	—	—	—	—	**9**	*4*	*8*
LIGURIA	28	—	—	—	—	—	—	—	—	—	—	—	—	—	—	—	—	—	—	—	—	**28**	*34*	*33*
LOMBARDIA	55	3	—	—	—	—	—	—	—	3	—	—	—	1	—	—	—	—	—	—	—	**62**	*63*	*56*
VENETO	13	—	—	—	—	—	—	—	—	—	—	—	—	—	—	—	—	—	—	—	—	**13**	*15*	*12*
TRENTINO-ALTO-ADIGE	4	—	—	—	—	—	—	—	—	—	—	—	—	—	—	—	—	—	—	—	—	**4**	*4*	*4*
FRIULI-VENEZIA GIULIA	2	—	—	—	—	—	—	—	—	—	—	—	—	—	—	—	—	—	—	—	—	**2**	*5*	*3*
EMILIA-ROMAGNA	12	—	—	—	—	—	—	—	—	—	—	—	—	1	—	—	1	—	1	—	—	**15**	*12*	*14*
ITALIA CENTRALE	29	—	—	—	—	—	—	—	—	—	—	—	—	—	3	—	—	—	—	—	—	**32**	*38*	*41*
SARDEGNA	6	—	—	—	—	—	—	—	—	—	—	—	—	—	—	—	—	—	—	—	—	**6**	*4*	*10*
ITALIA MERIDIONALE	70	5	—	—	—	—	—	—	—	—	—	—	—	—	—	1	6	—	—	—	—	**82**	*68*	*72*
SICILIA	25	2	—	—	—	—	—	—	—	—	—	—	—	—	—	—	—	1	—	—	—	**28**	*26*	*38*
ALTRI PAESI D'EUROPA	13	—	—	—	—	—	—	—	—	—	—	—	—	—	—	—	—	—	—	—	—	**13**	*14*	*20*
PAESI DI ALTRI CONTINENTI	13	—	—	—	—	—	—	—	—	—	—	—	—	—	—	—	—	—	—	2	—	**15**	*12*	*21*
RESIDENZA IGNOTA	—	—	—	—	—	—	—	—	—	—	—	—	—	—	—	—	—	—	—	—	—	—	—	—
TOTALI	**5.096**	**235**	**4**	**5**	**10**	**8**	**2**	**—**	**7**	**15**	**2**	**2**	**1**	**3**	**7**	**4**	**45**	**14**	**34**	**30**	**—**	**5.524**	×	×
Anno 1979	*5.080*	*216*	*7*	*5*	*5*	*5*	*2*	*2*	*11*	*13*	*2*	*1*	*3*	*2*	*8*	*14*	*55*	*25*	*32*	*20*	—	×	*5.508*	×
Anno 1978	*5.248*	*228*	*6*	*3*	*9*	*4*	*3*	*2*	*4*	*20*	*6*	*1*	*3*	*5*	*10*	*15*	*71*	*22*	*45*	*19*	—	×	×	*5.724*

12. Matrimoni celebrati in Torino secondo la residenza dello sposo e della sposa - Anno 1981

LUOGO DI RESIDENZA DELLO SPOSO	LUOGO DI RESIDENZA DELLA SPOSA																					
	Torino	Altri Comuni della Provincia di Torino	Provincia di Alessandria	Provincia di Asti	Provincia di Cuneo	Provincia di Vercelli	Provincia di Novara	Valle d'Aosta	Liguria	Lombardia	Veneto	Trentino-Alto Adige	Friuli-Venezia Giulia	Emilia-Romagna	Italia Centrale	Sardegna	Italia Meridionale	Sicilia	Altri Paesi d'Europa	Paesi di altri Continenti	Residenza ignota	TOTALI
TORINO	3.860	166	3	5	9	5	2	1	3	10	3	2	—	4	5	10	33	11	25	14	—	**4.171**
Altri Comuni della Prov. di TORINO	566	53	—	—	—	—	—	—	—	—	—	—	—	—	—	—	—	—	—	—	—	**619**
Provincia di ALESSANDRIA	16	1	—	—	—	—	—	—	—	—	—	—	—	—	—	—	—	—	—	—	—	**17**
Provincia di ASTI	22	1	—	—	—	—	—	—	—	—	—	—	—	—	—	—	—	—	—	—	—	**23**
Provincia di CUNEO	31	3	—	—	2	—	—	—	—	—	—	—	—	—	—	—	—	—	—	—	—	**36**
Provincia di VERCELLI	14	—	—	—	—	2	—	—	—	1	—	—	—	—	—	—	—	—	—	—	—	**17**
Provincia di NOVARA	12	1	—	—	—	—	—	—	—	—	—	—	—	—	—	—	—	—	—	—	—	**13**
VALLE D'AOSTA	5	—	—	—	—	—	—	—	—	—	—	—	—	—	—	—	—	—	—	—	—	**5**
LIGURIA	20	—	—	—	—	—	—	—	1	—	—	—	—	—	—	—	—	—	—	—	—	**21**
LOMBARDIA	46	—	—	—	—	—	—	—	—	4	—	—	—	—	—	—	—	—	—	—	—	**50**
VENETO	8	—	—	—	—	—	—	—	—	—	—	—	—	—	—	—	1	—	—	—	—	**9**
TRENTINO-ALTO-ADIGE	2	—	—	—	—	—	—	—	—	—	—	—	—	—	—	—	—	—	—	—	—	**2**
FRIULI-VENEZIA GIULIA	4	—	—	—	—	—	—	—	—	—	—	—	—	—	—	—	—	—	—	—	—	**4**
EMILIA-ROMAGNA	9	—	—	—	—	—	—	—	—	—	1	—	—	1	—	—	—	—	—	—	—	**11**
ITALIA CENTRALE	30	1	—	—	—	—	—	—	—	—	—	—	—	—	1	—	—	—	1	—	—	**33**
SARDEGNA	5	1	—	—	—	—	—	—	—	—	—	—	—	—	—	1	—	1	—	—	—	**8**
ITALIA MERIDIONALE	44	—	—	—	—	—	—	—	1	1	—	—	—	—	—	1	3	—	—	—	—	**50**
SICILIA	19	1	—	—	—	—	—	—	—	—	—	—	—	—	—	—	—	2	—	—	—	**22**
ALTRI PAESI D'EUROPA	14	2	—	—	—	—	—	—	—	—	—	—	—	—	—	—	—	—	—	—	—	**16**
PAESI DI ALTRI CONTINENTI	13	—	—	—	—	—	—	—	—	—	—	—	—	—	—	—	—	—	—	1	—	**14**
RESIDENZA IGNOTA	—	—	—	—	—	—	—	—	—	—	—	—	—	—	—	—	—	—	—	—	—	—
TOTALI	**4.740**	**230**	**3**	**5**	**11**	**7**	**2**	**1**	**5**	**16**	**4**	**2**	**—**	**5**	**6**	**12**	**37**	**14**	**26**	**15**	**—**	**5.141**

13. Matrimoni contratti e matrimoni disciolti secondo la causa di scioglimento

ANNI	MATRIMONI CONTRATTI		MATRIMONI DISCIOLTI													RAPPORTO DEI CONTRATTI COI DISCIOLTI	
			MORTE			ANNULLAMENTO											
						per impotenza		per dispensa *		per altre cause su richiesta							
	Cifre assolute	Proporzioni per 1000 abitanti	del marito	della moglie	TOTALE	del marito	della moglie	su rich. del marito	su rich. della moglie	del marito	della moglie	di entrambi	TOTALE	Divorzio	TOTALE COMPLESSIVO DISCIOLTI	Proporzioni per ogni 1000 abitanti	in cifre assolute	in proporzione per ogni 1000 disciolti
1981	5.141	4,61	3.791	1.343	**5.134**	—	—	2	2	8	12	—	**24**	411	**5.569**	4,99	– 341	92,31
1980	5.524	4,83	3.851	1.332	**5.183**	1	—	—	—	8	6	—	**15**	495	**5.693**	4,98	– 169	97,03
1979	5.508	4,74	3.894	1.378	**5.272**	1	2	2	—	14	14	—	**33**	506	**5.811**	5,01	– 303	94,79

* Per dispensa del matrimonio rato e non consumato.

14. Matrimoni - Confronti mensili e annuali nel quinquennio 1977-1981

MESI	1977			1978			1979			1980			1981		
	Popolazione residente media mensile	Numero dei matrimoni	Proporzione ragguagliata ad anno per ogni 1.000 abitanti	Popolazione residente media mensile	Numero dei matrimoni	Proporzione ragguagliata ad anno per ogni 1.000 abitanti	Popolazione residente media mensile	Numero dei matrimoni	Proporzione ragguagliata ad anno per ogni 1.000 abitanti	Popolazione residente media mensile	Numero dei matrimoni	Proporzione ragguagliata ad anno per ogni 1.000 abitanti	Popolazione residente media mensile	Numero dei matrimoni	Proporzione ragguagliata ad anno per ogni 1.000 abitanti
Gennaio	1.190.136	355	3,51	1.181.183	353	3,52	1.171.968	321	3,22	1.160.175	301	3,06	1.142.831	272	2,80
Febbraio	1.189.646	297	3,25	1.180.569	286	3,16	1.170.951	232	2,58	1.158.845	232	2,61	1.141.285	251	2,87
Marzo	1.189.453	397	3,93	1.179.900	329	3,28	1.170.316	365	3,67	1.157.756	388	3,95	1.139.918	308	3,18
Aprile	1.188.977	575	5,88	1.179.168	622	6,42	1.169.913	527	5,48	1.156.829	519	5,46	1.139.184	406	4,34
Maggio	1.188.086	507	5,02	1.178.574	439	4,38	1.168.932	396	3,99	1.155.641	549	5,59	1.138.269	535	5,55
Giugno	1.187.179	556	5,70	1.177.872	523	5,41	1.168.244	527	5,49	1.154.296	667	7,03	1.136.975	565	6,05
Luglio	1.186.338	979	9,72	1.177.067	1.064	10,64	1.167.303	1.061	10,70	1.152.241	838	8,57	1.135.158	860	8,93
Agosto	1.185.044	195	1,94	1 176.103	215	2,15	1.165.630	180	1,82	1.150.193	292	2,99	1.133.416	195	2,03
Settembre	1.183.389	683	7,02	1.174.833	689	7,13	1.164.432	720	7,52	1.148.706	639	6,77	1.131.809	650	6,99
Ottobre	1.182.220	563	5,61	1.173.736	521	5,23	1.162.939	481	4,87	1.146.740	491	5,05	1.117.139	531	5,60
Novembre	1.181.858	160	1,65	1.173.143	186	1,93	1.161.470	172	1,80	1.144.818	193	2,05	1.116.682	153	1,67
Dicembre	1.181.668	475	4,73	1.172.708	497	4,99	1.160.845	526	5,33	1.143.780	415	4,27	1.115.595	415	4,38
TOTALE COMPLESSIVO		**5.742**			**5.724**			**5.508**			**5.524**			**5.141**	
Medie mensili e proporzioni annuali . .		478	4,86		477	4,88		459	4,74		460	4,83		428	4,61

15. Matrimoni secondo le differenze di età degli sposi

SPOSE		DIFFERENZA DI ETÀ DELLE SPOSE RISPETTO AGLI SPOSI														
		Fino a 6 mesi	Da 7 a 11 mesi	Da 1 a 2 anni	Da 3 a 5 anni	Da 6 a 10 anni	Da 11 a 15 anni	Da 16 a 20 anni	Da 21 a 25 anni	Da 26 a 30 anni	Da 31 a 35 anni	Da 36 a 40 anni	Da 41 a 45 anni	Da 46 a 50 anni	51 anni e oltre	TOTALE
Anno 1979	Più anziane . .	170	48	461	215	97	25	6	3	—	—	—	—	—	—	**1.025**
	Più giovani . .	202	55	1.262	1.607	1.059	217	51	18	6	5	1	—	—	—	**4.483**
Anno 1980	Più anziane . .	154	41	469	242	110	29	5	3	—	—	—	—	—	—	**1.053**
	Più giovani . .	228	60	1.245	1.598	1.038	216	56	12	12	4	2	—	—	—	**4.471**
Anno 1981	Più anziane . .	162	46	443	200	105	28	6	2	1	—	—	—	—	—	**993**
	Più giovani . .	201	35	1.181	1.485	975	192	52	15	8	4	—	—	—	—	**4.148**

16. Matrimoni secondo il rito di celebrazione, lo stato civile e il grado di parentela degli sposi Anno 1980

RITO CON CUI SONO STATI CELEBRATI		Tra celibi e			Tra vedovi e			Tra divorziati e			Totale Matrimoni	Atti sottoscritti			Matrimoni tra parenti ed affini			
		nubili	vedove	divorziate	nubili	vedove	divorziate	nubili	vedove	divorziate		da ambedue gli sposi	dal solo sposo	dalla sola sposa	tra cugini di 1° grado	tra zii e nipoti	tra zie e nipoti	tra cognati
CIVILE		987	19	133	23	14	30	206	14	64	**1.490**	1.490	—	—	—	—	—	—
RELIGIOSO	Cattolico	3.882	18	1	58	19	2	1	—	—	**3.981**	3.981	—	—	—	—	—	—
	Valdese	15	—	—	1	—	—	—	—	—	**16**	16	—	—	—	—	—	—
	Altri culti cristiani non cattolici . . .	33	—	—	1	1	—	—	—	—	**35**	35	—	—	—	—	—	—
	Culto ebraico . .	1	—	—	—	—	1	—	—	—	**2**	2	—	—	—	—	—	—
	Altri culti	—	—	—	—	—	—	—	—	—	—	—	—	—	—	—	—	—
TOTALE		**4.918**	**37**	**134**	**83**	**34**	**33**	**207**	**14**	**64**	**5.524**	**5.524**	**—**	**—**	**—**	**—**	**—**	**—**
Anno 1979		*4.921*	*42*	*111*	*87*	*36*	*27*	*202*	*16*	*66*	*5.508*	*5.508*	—	—	*3*	*1*	—	—
Anno 1978		*5.166*	*38*	*104*	*101*	*44*	*22*	*176*	*16*	*57*	*5.724*	*5.724*	—	—	*3*	*1*	—	—

17. Matrimoni secondo il rito di celebrazione, lo stato civile e il grado di parentela degli sposi Anno 1981

RITO CON CUI SONO STATI CELEBRATI		Tra celibi e			Tra vedovi e			Tra divorziati e			Totale Matrimoni	Atti sottoscritti			Matrimoni tra parenti ed affini			
		nubili	vedove	divorziate	nubili	vedove	divorziate	nubili	vedove	divorziate		da ambedue gli sposi	dal solo sposo	dalla sola sposa	tra cugini di 1° grado	tra zii e nipoti	tra zie e nipoti	tra cognati
CIVILE		956	18	102	25	16	24	176	14	56	**1.387**	1.387	—	—	—	—	—	—
RELIGIOSO	Cattolico	3.643	15	2	38	13	—	2	—	—	**3.713**	3.713	—	—	3	2	—	—
	Valdese	5	—	—	—	—	—	—	—	—	**5**	5	—	—	—	—	—	—
	Altri culti cristiani non cattolici . . .	33	—	—	—	—	1	1	—	—	**35**	35	—	—	—	—	—	—
	Culto ebraico . .	1	—	—	—	—	—	—	—	—	**1**	1	—	—	—	—	—	—
	Altri culti	—	—	—	—	—	—	—	—	—	—	—	—	—	—	—	—	—
TOTALE		**4.638**	**33**	**104**	**63**	**29**	**25**	**179**	**14**	**56**	**5.141**	**5.141**	**—**	**—**	**3**	**2**	**—**	**—**

18. Matrimoni celebrati in Torino col rito religioso cattolico secondo le Parrocchie

	PARROCCHIE	1980	1981		PARROCCHIE	1980	1981		PARROCCHIE	1980	1981
1	Metropolitana (S. Giovanni Batt.)	59	40	41	Pozzo Strada (Natività di Maria Vergine)	51	42	79	Nostra Signora di Fatima	11	4
2	San Filippo	24	10	42	Nostra Signora della Pace	99	98	80	SS. Crocifisso e Madonna delle Lacrime	29	25
3	San Tommaso	11	12	43	Nostra Signora della Salute	80	80	81	S. Remigio	52	41
6	Sant'Agostino	72	65	44	S. Bernardino	76	76	82	Maria Madre di Misericordia	39	30
7	Madonna del Carmine	22	25	45	S. Gaetano	54	51	83	Sacra Famiglia	84	72
8	San Dalmazzo	50	59	46	Lingotto (Imm. Concez. e S. Giov. Batt.)	59	43	84	S. Giulio di Orta	25	35
9	Corpus Domini	6	10	47	Pilonetto (B. Verg. Addolorata)	8	17	85	S. Giovanni Maria Vianney	27	30
10	S. Francesco da Paola	26	23	48	Reaglie (Assunz. di Maria Vergine)	10	16	86	S. Giovanna d'Arco	20	32
11	San Carlo	28	30	49	Abbadia di Stura (S. Giacomo)	23	16	87	S. Giuseppe Lavoratore	59	60
12	Santa Barbara	9	19	50	Sassi (S. Giovanni Decollato)	12	21	88	S. Paolo	15	17
13	SS. Annunziata	32	36	51	Mongreno (San Grato)	—	—	89	Santo Natale	44	55
14	Madonna degli Angeli	31	31	52	Cavoretto (S. Pietro in vincoli)	18	15	90	S. Luca	64	64
15	San Gioachino	62	63	53	Superga (S. Maria)	13	11	91	S. Marco	9	6
16	Gran Madre di Dio	60	53	54	S. Margherita	92	61	92	Madonna di Pompei	15	6
17	San Massimo	15	20	55	S. Vito	114	92	93	S. Ermenegildo	17	17
18	Crocetta (Beata Vergine delle Grazie)	33	35	56	Mirafiori	49	41	94	Resurrezione N. S. Gesù Cristo	90	60
19	Ss. Pietro e Paolo	62	43	57	Maria SS. Speranza Nostra	46	37	95	Maria Regina delle Missioni	17	9
20	S. Donato (Immac. Concezione)	2	4	58	Gesù Adolescente	56	56	96	Ascensione N. S. Gesù Cristo	21	17
21	Santa Giulia	55	45	59	Santa Teresa del Bambino Gesù	25	26	97	Maria Madre della Chiesa	28	19
22	Sacro Cuore di Gesù	74	65	60	San Giuseppe Benedetto Cottolengo	50	62	98	S. Vincenzo De' Paoli	34	44
23	San Secondo	15	30	61	SS. Stimmate di S. Francesco d'Assisi	35	41	99	La Visitazione	17	26
24	Ss. Angeli Custodi	37	25	62	Sant'Anna	33	31	100	Trasfigurazione di N. S. Gesù Cristo	37	18
25	Sant'Alfonso	29	29	63	Nostra Signora del Sacro Cuore	15	11	101	La Pentecoste	12	12
26	SS. Nome di Gesù	39	35	64	S. Michele Arcangelo	36	32	102	Beata Vergine Assunta	53	41
27	Gesù Nazareno	47	40	65	S. Giuseppe Cafasso	44	48	103	SS. Apostoli	35	32
28	Sacro Cuore di Maria	31	18	66	Gesù Operaio	44	49	104	S. Leonardo Murialdo	9	9
29	Maria Ausiliatrice	110	114	67	S. Pio X	13	15	105	Santa Monica	10	7
30	Santa Croce	36	42	68	Gesù Buon Pastore	35	23	106	Sant'Ambrogio	28	39
31	Patrocinio di S. Giuseppe	45	61	69	S. Maria delle Rose	66	57	107	San Benedetto	16	16
32	S. Pellegrino Laziosi	28	35	70	SS. Redentore	49	36	108	San Francesco di Sales	14	15
33	Madonna della Divina Provvidenza	52	37	71	S. Giov. Bosco	17	17	109	Gesù Salvatore	37	36
34	Sant'Agnese	20	24	72	S. Domenico Savio	46	47				
35	Nostra Signora del SS. Sacramento	14	18	73	S. Francesco d'Assisi	17	20	I	Sacro Cuore di Gesù (Collegno)	—	1
36	S. Rita da Cascia	71	54	74	SS. Nome di Maria	21	17	II	S. Lorenzo (Altessano)	—	—
37	San Giorgio	25	22	75	S. Antonio Abate	35	22	III	S. Giacomo Maggiore (Beinasco)	—	2
38	Madonna di Campagna	44	37	76	S. Caterina da Siena	73	63	IV	Spirito Santo (Gerbido/Grugliasco)	—	1
39	Lucento (Ss. Bernardo e Brigida)	40	35	77	S. Maria Goretti	36	33				
40	Madonna del Pilone	26	21	78	S. Grato (Bertolla)	21	27		TOTALE	**3.981**	**3.713**

1. Morti nella popolazione presente e residente secondo lo stato civile, il sesso e l'appartenenza al Comune - Anno 1980

STATO CIVILE	NELLA POPOLAZIONE PRESENTE										
	MORTI NEL COMUNE										
	Appartenenti al Comune			Appartenenti ad altri Comuni			IN COMPLESSO			*Anno*	
	M.	F.	TOTALE	M.	F.	TOTALE	M.	F.	TOTALE	*1979*	*1978*
Celibi e nubili	517	818	**1.335**	304	212	**516**	821	1.030	**1.851**	*1.832*	*2.034*
Coniugati	3.142	1.107	**4.249**	886	339	**1.225**	4.028	1.446	**5.474**	*5.556*	*5.539*
Vedovi	822	2.373	**3.195**	234	549	**783**	1.056	2.922	**3.978**	*3.955*	*4.085*
Divorziati	29	21	**50**	11	3	**14**	40	24	**64**	*67*	*51*
Stato civile ignoto	—	—	**—**	1	—	**1**	1	—	**1**	*1*	*1*
TOTALE	**4.510**	**4.319**	**8.829**	**1.436**	**1.103**	**2.539**	**5.946**	**5.422**	**11.368**	×	×
Anno 1979	*4.544*	*4.375*	*8.919*	*1.371*	*1.121*	*2.492*	*5.915*	*5.496*	×	*11.411*	×
Anno 1978	*4.602*	*4.448*	*9.050*	*1.515*	*1.145*	*2.660*	*6.117*	*5.593*	×	×	*11.710*

STATO CIVILE	NELLA POPOLAZIONE RESIDENTE										
	APPARTENENTI AL COMUNE										
	Morti nel Comune			Morti in altri Comuni (Trascrizioni)			IN COMPLESSO			*Anno*	
	M.	F.	TOTALE	M.	F.	TOTALE	M.	F.	TOTALE	*1979*	*1978*
Celibi e nubili	517	818	**1.335**	143	193	**336**	660	1.011	**1.671**	1.666	1.802
Coniugati	3.142	1.107	**4.249**	677	198	**875**	3.819	1.305	**5.124**	5.270	5.170
Vedovi	822	2.373	**3.195**	265	749	**1.014**	1.087	3.122	**4.209**	4.072	4.176
Divorziati	29	21	**50**	9	8	**17**	38	29	**67**	76	60
Stato civile ignoto	—	—	**—**	—	—	**—**	—	—	**—**	—	—
TOTALE	**4.510**	**4.319**	**8.829**	**1.094**	**1.148**	**2.242**	**5.604**	**5.467**	**11.071**	×	×
Anno 1979	*4.544*	*4.375*	*8.919*	*1.061*	*1.104*	*2.165*	*5.605*	*5.479*	×	*11.084*	×
Anno 1978	*4.602*	*4.448*	*9.050*	*1.093*	*1.065*	*2.158*	*5.695*	*5.513*	×	×	*11.208*

2. Morti nella popolazione presente e residente secondo lo stato civile, il sesso e l'appartenenza al Comune - Anno 1981

STATO CIVILE	NELLA POPOLAZIONE PRESENTE								
	MORTI NEL COMUNE								
	Appartenenti al Comune			Appartenenti ad altri Comuni			IN COMPLESSO		
	M.	F.	TOTALE	M.	F.	TOTALE	M.	F.	TOTALE
Celibi e nubili	515	800	**1.315**	306	190	**496**	821	990	**1.811**
Coniugati	3.051	1.115	**4.166**	896	356	**1.252**	3.947	1.471	**5.418**
Vedovi	843	2.330	**3.173**	211	542	**753**	1.054	2.872	**3.926**
Divorziati	32	13	**45**	7	9	**16**	39	22	**61**
Stato civile ignoto	—	—	—	—	—	—	—	—	—
TOTALE	**4.441**	**4.258**	**8.699**	**1.420**	**1.097**	**2.517**	**5.861**	**5.355**	**11.216**

STATO CIVILE	NELLA POPOLAZIONE RESIDENTE								
	APPARTENENTI AL COMUNE								
	Morti nel Comune			Morti in altri Comuni (Trascrizioni)			IN COMPLESSO		
	M.	F.	TOTALE	M.	F.	TOTALE	M.	F.	TOTALE
Celibi e nubili	515	800	**1.315**	116	149	**265**	631	949	**1.580**
Coniugati	3.051	1.115	**4.166**	575	181	**756**	3.626	1.296	**4.922**
Vedovi	843	2.330	**3.173**	201	613	**814**	1.044	2.943	**3.987**
Divorziati	32	13	**45**	13	6	**19**	45	19	**64**
Stato civile ignoto	—	—	—	—	—	—	—	—	—
TOTALE	**4.441**	**4.258**	**8.699**	**905**	**949**	**1.854**	**5.346**	**5.207**	**10.553**

3. Morti secondo l'appartenenza al Comune, lo stato civile e l'età - Anno 1980

STATO CIVILE	ETÀ																														ANNO	
	Meno di 1 mese		da 1 mese ad 1 anno		nel 2° anno		nel 3° anno		nel 4° anno		nel 5° anno		da 5 a 9 anni		da 10 a 14 anni		da 15 a 24 anni		da 25 a 34 anni		da 35 a 44 anni		da 45 a 54 anni		da 55 a 64 anni		da 65 a 74 anni		da 75 a 84 anni		da 85 anni in poi		età ignota		IN COMPLESSO				
	M.	F.	M.	F.	M.	F.	M.	F.	M.	F.	M.	F.	M.	F.	M.	F.	M.	F.	M.	F.	M.	F.	M.	F.	M.	F.	M.	F.	M.	F.	M.	F.	M.	F.	TOT.	1979	1978
APPARTENENTI AL COMUNE:																																					
Non coniugati	75	44	11	4	4	3	3	—	1	4	—	2	6	5	11	8	48	14	33	7	18	14	48	31	52	67	93	138	78	281	36	196	—	—	517	818	**1.335**	*1.342*	*1.464*
Coniugati	—	—	—	—	—	—	—	—	—	—	—	—	—	—	—	—	3	4	40	21	102	72	305	145	597	234	1.095	363	241	231	159	37	—	—	3.142	1.107	**4.249**	*4.364*	*4.289*
Vedovi	—	—	—	—	—	—	—	—	—	—	—	—	—	—	—	—	—	1	—	—	1	4	5	21	38	94	158	441	410	1.041	210	771	—	—	822	2.373	**3.195**	*3.156*	*3.254*
Divorziati	—	—	—	—	—	—	—	—	—	—	—	—	—	—	—	—	—	—	1	—	—	2	5	5	9	4	10	7	3	3	1	—	—	—	29	21	**50**	*57*	*43*
Stato civile ignoto	—	—	—	—	—	—	—	—	—	—	—	—	—	—	—	—	—	—	—	—	—	—	—	—	—	—	—	—	—	—	—	—	—	—	—	—	—
TOTALE	**75**	**44**	**11**	**4**	**4**	**3**	**3**	**—**	**1**	**4**	**—**	**2**	**6**	**5**	**11**	**8**	**51**	**19**	**74**	**28**	**121**	**92**	**363**	**202**	**696**	**399**	**1.356**	**949**	**1.332**	**1.556**	**406**	**1.004**	**—**	**—**	**4.510**	**4.319**	**8.829**	×	×
IN COMPLESSO	**119**		**15**		**7**		**3**		**5**		**2**		**11**		**19**		**70**		**102**		**213**		**565**		**1.095**		**2.305**		**2.888**		**1.410**		**—**		**8.829**		**—**		
Anno 1979	*132*		*18*		*7*		*3*		*2*		*4*		*14*		*19*		*83*		*89*		*227*		*654*		*1.176*		*2.344*		*2.756*		*1.391*		—		×	×	×	*8.919*	×
Anno 1978	*194*		*38*		*13*		*5*		*3*		*3*		*12*		*24*		*70*		*96*		*216*		*657*		*1.148*		*2.467*		*2.737*		*1.367*		—		×	×	×	×	*9.050*
NON APPARTENENTI AL COMUNE:																																					
Non coniugati	80	45	9	7	3	3	2	4	2	2	1	—	7	8	8	9	51	20	16	9	16	6	26	9	22	15	35	32	21	30	5	13	—	—	304	212	**516**	*490*	*570*
Coniugati	—	—	—	—	—	—	—	—	—	—	—	—	—	—	—	—	4	7	31	17	73	34	134	69	212	76	295	86	120	44	17	6	—	—	386	339	**1.225**	*1.192*	*1.250*
Vedovi	—	—	—	—	—	—	—	—	—	—	—	—	—	—	—	—	—	1	—	—	—	1	3	10	17	31	60	150	113	252	41	104	—	—	234	549	**783**	*799*	*831*
Divorziati	—	—	—	—	—	—	—	—	—	—	—	—	—	—	—	—	—	—	2	—	1	—	3	—	3	2	2	1	—	—	—	—	—	—	11	3	**14**	*10*	*8*
Stato civile ignoto	—	—	—	—	—	—	—	—	—	—	—	—	—	—	—	—	—	—	—	—	—	—	—	—	—	—	1	—	—	—	—	—	—	—	1	—	**1**	*1*	*1*
TOTALE	**80**	**45**	**9**	**7**	**3**	**3**	**2**	**4**	**2**	**2**	**1**	**—**	**7**	**8**	**8**	**9**	**55**	**28**	**49**	**26**	**90**	**41**	**166**	**88**	**254**	**124**	**393**	**269**	**254**	**326**	**63**	**123**	**—**	**—**	**1.436**	**1.103**	**2.539**	×	×
IN COMPLESSO	**125**		**16**		**6**		**6**		**4**		**1**		**15**		**17**		**83**		**75**		**131**		**254**		**378**		**662**		**580**		**186**		**—**		**2.539**		**—**	×	×
Anno 1979	*103*		*30*		*6*		*7*		*3*		*4*		*6*		*11*		*68*		*60*		*119*		*252*		*400*		*657*		*560*		*206*		—		×	×	×	*2.492*	×
Anno 1978	*170*		*22*		*12*		*6*		*3*		*6*		*14*		*20*		*81*		*73*		*161*		*268*		*386*		*659*		*596*		*189*		—		×	×	×	×	*2.660*
APPARTENENTI AL COMUNE E MORTI IN ALTRO COMUNE																																					
Non coniugati	4	1	—	1	—	2	2	—	—	1	1	—	1	3	2	7	32	6	14	5	9	1	12	8	18	9	23	36	20	62	5	51	—	—	143	193	**336**	*324*	*338*
Coniugati	—	—	—	—	—	—	—	—	—	—	—	—	—	—	—	—	5	6	18	5	30	15	76	19	141	39	228	62	148	39	31	13	—	—	677	198	**875**	*906*	*881*
Vedovi	—	—	—	—	—	—	—	—	—	—	—	—	—	—	—	—	—	—	1	—	—	—	4	6	11	25	54	121	126	352	69	245	—	—	265	749	**1.014**	*916*	*922*
Divorziati	—	—	—	—	—	—	—	—	—	—	—	—	—	—	—	—	—	—	—	—	1	—	2	2	3	1	2	4	1	1	—	—	—	—	9	8	**17**	*19*	*17*
Stato civile ignoto	—	—	—	—	—	—	—	—	—	—	—	—	—	—	—	—	—	—	—	—	—	—	—	—	—	—	—	—	—	—	—	—	—	—	—	—	—
TOTALE	**4**	**1**	**—**	**1**	**—**	**2**	**2**	**—**	**—**	**1**	**1**	**—**	**1**	**3**	**2**	**7**	**37**	**12**	**33**	**10**	**40**	**16**	**94**	**35**	**113**	**74**	**307**	**223**	**295**	**454**	**105**	**309**	**—**	**—**	**1.094**	**1.148**	**2.242**	×	×
IN COMPLESSO	**5**		**1**		**2**		**2**		**1**		**1**		**4**		**9**		**49**		**43**		**56**		**129**		**247**		**530**		**749**		**414**		**—**		**2.242**		**—**	×	×
Anno 1979	*10*		*5*		*2*		*3*		*2*		*2*		*7*		*4*		*40*		*52*		*63*		*137*		*245*		*524*		*710*		*359*		—		×	×	×	*2.165*	×
Anno 1978	*14*		*6*		*3*		*1*		*1*		*1*		*11*		*9*		*25*		*32*		*67*		*137*		*275*		*585*		*656*		*335*		—		×	×	×	×	*2.158*



4. Morti secondo l'appartenenza al Comune, lo stato civile e l'età - Anno 1981

STATO CIVILE	ETÀ																																			
	Meno di 1 mese		da 1 mese ad 1 anno		nel 2° anno		nel 3° anno		nel 4° anno		nel 5° anno		da 5 a 9 anni		da 10 a 14 anni		da 15 a 24 anni		da 25 a 34 anni		da 35 a 44 anni		da 45 a 54 anni		da 55 a 64 anni		da 65 a 74 anni		da 75 a 84 anni		da 85 anni in poi		età ignota		IN COMPLESSO		
	M.	F.	M.	F.	M.	F.	M.	F.	M.	F.	M.	F.	M.	F.	M.	F.	M.	F.	M.	F.	M.	F.	M.	F.	M.	F.	M.	F.	M.	F.	M.	F.	M.	F.	TOT.
APPARTENENTI AL COMUNE:																																				
Non coniugati	79	58	15	7	4	3	—	—	1	—	1	1	5	7	12	8	49	14	28	6	24	14	49	32	59	62	100	142	74	274	15	172	—	—	515	800	**1.315**
Coniugati	—	—	—	—	—	—	—	—	—	—	—	—	—	—	—	—	2	5	26	16	83	74	329	182	543	244	1.039	319	838	231	191	44	—	—	3.051	1.115	**4.166**
Vedovi	—	—	—	—	—	—	—	—	—	—	—	—	—	—	—	—	—	—	—	2	—	4	14	21	44	87	170	431	346	1.054	269	731	—	—	843	2.330	**3.173**
Divorziati	—	—	—	—	—	—	—	—	—	—	—	—	—	—	—	—	—	—	—	—	—	—	7	1	9	4	12	5	4	2	—	1	—	—	32	13	**45**
Stato civile ignoto	—	—	—	—	—	—	—	—	—	—	—	—	—	—	—	—	—	—	—	—	—	—	—	—	—	—	—	—	—	—	—	—	—	—	—	—
TOTALE	**79**	**58**	**15**	**7**	**4**	**3**	—	—	**1**	—	**1**	**1**	**5**	**7**	**12**	**8**	**51**	**19**	**54**	**24**	**107**	**92**	**399**	**236**	**655**	**397**	**1.321**	**897**	**1.262**	**1.561**	**475**	**948**	—	—	**4.441**	**4.258**	**8.699**
IN COMPLESSO	**137**		**22**		**7**		—		**1**		**2**		**12**		**20**		**70**		**78**		**199**		**635**		**1.052**		**2.218**		**2.823**		**1.423**		—		**8.699**		—
NON APPARTENENTI AL COMUNE:																																				
Non coniugati	83	44	9	4	—	1	1	3	—	1	3	—	4	4	5	5	43	12	24	5	19	2	28	8	25	23	32	30	28	32	2	16	—	—	306	190	**496**
Coniugati	—	—	—	—	—	—	—	—	—	—	—	—	—	—	—	—	3	—	23	22	58	29	150	72	196	77	295	112	146	38	25	6	—	—	896	356	**1.252**
Vedovi	—	—	—	—	—	—	—	—	—	—	—	—	—	—	—	—	—	—	1	1	—	3	3	10	16	35	70	136	82	232	39	125	—	—	211	542	**753**
Divorziati	—	—	—	—	—	—	—	—	—	—	—	—	—	—	—	—	—	—	—	—	3	5	1	1	—	—	2	2	1	1	—	—	—	—	7	9	**16**
Stato civile ignoto	—	—	—	—	—	—	—	—	—	—	—	—	—	—	—	—	—	—	—	—	—	—	—	—	—	—	—	—	—	—	—	—	—	—	—	—
TOTALE	**83**	**44**	**9**	**4**	—	**1**	**1**	**3**	—	**1**	**3**	—	**4**	**4**	**5**	**5**	**46**	**12**	**48**	**28**	**80**	**39**	**182**	**91**	**237**	**135**	**399**	**280**	**257**	**303**	**66**	**147**	—	—	**1.420**	**1.097**	**2.517**
IN COMPLESSO	**127**		**13**		**1**		**4**		**1**		**3**		**8**		**10**		**58**		**76**		**119**		**273**		**372**		**679**		**560**		**213**		—		**2.517**		—
APPARTENENTI AL COMUNE E MORTI IN ALTRO COMUNE:																																				
Non coniugati	5	3	—	2	—	—	—	—	—	—	—	—	2	1	7	3	21	7	20	2	6	1	10	6	15	10	12	22	15	67	3	25	—	—	116	149	**265**
Coniugati	—	—	—	—	—	—	—	—	—	—	—	—	—	—	—	—	1	—	12	6	28	14	61	28	124	34	194	56	129	38	26	5	—	—	575	181	**756**
Vedovi	—	—	—	—	—	—	—	—	—	—	—	—	—	—	—	—	—	—	—	—	—	1	3	1	8	14	32	118	93	291	65	188	—	—	201	613	**814**
Divorziati	—	—	—	—	—	—	—	—	—	—	—	—	—	—	—	—	—	—	2	—	—	1	4	3	3	1	3	—	1	1	—	—	—	—	13	6	**19**
Stato civile ignoto	—	—	—	—	—	—	—	—	—	—	—	—	—	—	—	—	—	—	—	—	—	—	—	—	—	—	—	—	—	—	—	—	—	—	—	—
TOTALE	**5**	**3**	—	**2**	—	—	—	—	—	—	—	—	**2**	**1**	**7**	**3**	**22**	**7**	**34**	**8**	**34**	**17**	**78**	**38**	**150**	**59**	**241**	**196**	**238**	**397**	**94**	**218**	—	—	**905**	**949**	**1.854**
IN COMPLESSO	**8**		**2**		—		—		—		—		**3**		**10**		**29**		**42**		**51**		**116**		**209**		**437**		**635**		**312**		—		**1.854**		—

5. Morti nel Comune secondo l'appartenenza ed il luogo di decesso

APPARTENENZA	Domicilio civile	Case private di cura	Ospedali e manicomi	Ospedali militari	Brefotrofi	Carceri	Caserme, Collegi, Convitti, Istituti di educazione, Alberghi	Conventi	Ospizi di carità e Ricoveri di mendicità	Convivenze di altro tipo	Teatri, caffè e altri pubblici stabilim.	Pubbl. via, fiume o altri corsi di acqua, tram, treno e auto	In altri luoghi	In luoghi ignorati	TOTALE
1979															
Appartenenti al Comune	3.062	202	4.727	3	—	—	1	153	497	213	1	50	10	—	**8.919**
Non appartenenti al Comune	245	103	2.104	4	—	2	—	6	—	19	2	7	—	—	**2.492**
TOTALE	**3.307**	**305**	**6.831**	**7**	**—**	**2**	**1**	**159**	**497**	**232**	**3**	**57**	**10**	**—**	**11.411**
1980															
Appartenenti al Comune	3.089	175	4.578	2	1	2	2	139	541	206	—	87	7	—	**8.829**
Non appartenenti al Comune	227	73	2.208	—	—	1	3	4	2	11	—	10	—	—	**2.539**
TOTALE	**3.316**	**248**	**6.786**	**2**	**1**	**3**	**5**	**143**	**543**	**217**	**—**	**97**	**7**	**—**	**11.368**
1981															
Appartenenti al Comune	2.868	187	4.690	—	1	2	2	120	547	230	3	47	2	—	**8.699**
Non appartenenti al Comune	243	77	2.149	—	—	—	2	8	2	19	—	17	—	—	**2.517**
TOTALE	**3.111**	**264**	**6.839**	**—**	**1**	**2**	**4**	**128**	**549**	**249**	**3**	**64**	**2**	**—**	**11.216**

6. Morti nella popolazione residente - Confronti mensili e annuali nel quinquennio 1977-1981

MESI	1977					1978					1979					1980					1981				
	Popolazione residente media mensile	Numero dei decessi		TOTALE	Proporzione ragguagliata ad anno per ogni 1000 abitanti	Popolazione residente media mensile	Numero dei decessi		TOTALE	Proporzione ragguagliata ad anno per ogni 1000 abitanti	Popolazione residente media mensile	Numero dei decessi		TOTALE	Proporzione ragguagliata ad anno per ogni 1000 abitanti	Popolazione residente media mensile	Numero dei decessi		TOTALE	Proporzione ragguagliata ad anno per ogni 1000 abitanti	Popolazione residente media mensile	Numero dei decessi		TOTALE	Proporzione ragguagliata ad anno per ogni 1000 abitanti
		M.	F.				M.	F.				M.	F.				M.	F.				M.	F.		
Gennaio	1.190.136	543	513	1.056	10,44	1.181.183	461	479	940	9,37	1.171.968	469	551	1.020	10,25	1.160.175	432	420	852	8,67	1.142.831	527	494	1.021	10,52
Febbraio	1.189.646	505	553	1.058	11,59	1.180.569	504	502	1.006	11,11	1.170.951	441	473	914	10,17	1.158.845	521	579	1.100	11,98	1.141.285	469	520	989	11,29
Marzo	1.189.453	509	545	1.054	10,43	1.179.900	543	492	1.035	10,33	1.170.316	551	521	1.072	10,78	1.157.756	528	497	1.025	10,45	1.140.188	505	522	1.027	10,60
Aprile	1.188.977	476	442	918	9,39	1.179.168	440	430	870	8,97	1.169.913	465	460	925	9,62	1.156.829	510	499	1.009	10,64	1.139.184	402	417	819	8,75
Maggio	1.188.086	555	492	1.047	10,37	1.178.574	510	486	996	9,95	1.168.932	516	519	1.035	10,42	1.155.641	447	468	915	9,35	1.138.269	419	412	831	8,59
Giugno	1.187.179	408	436	844	8,64	1.177.872	454	412	866	8,94	1.168.244	401	411	812	8,46	1.154.296	437	386	823	8,70	1.136.975	421	450	871	9,32
Luglio	1.186.338	446	399	845	8,39	1.177.067	446	407	853	8,53	1.167.303	406	382	788	7,95	1.152.241	449	415	864	8,85	1.135.158	420	396	816	8,47
Agosto	1.185.044	372	327	699	6,94	1.176.103	325	306	631	6,32	1.165.630	358	339	697	7,04	1.150.193	354	341	695	7,13	1.133.416	340	296	636	6,61
Settembre	1.183.389	404	403	807	8,29	1.174.833	434	407	841	8,71	1.164.432	435	378	813	8,49	1.148.706	410	395	805	8,55	1.131.809	355	366	721	7,75
Ottobre	1.182.220	479	467	946	9,41	1.173.736	553	572	1.125	11,28	1.162.939	598	516	1.114	11,28	1.146.740	569	513	1.082	11,14	1.117.391	561	537	1.098	11,57
Novembre	1.181.858	535	482	1.017	10,46	1.173.143	511	495	1.006	10,43	1.161.470	476	449	925	9,69	1.144.818	497	486	983	10,48	1.116.919	457	383	840	9,15
Dicembre	1.181.668	564	558	1.122	11,17	1.172.708	514	525	1.039	10,43	1.160.845	489	480	969	9,83	1.143.780	450	468	918	9,47	1.115.832	470	414	884	9,33
TOTALE		**5.796**	**5.617**	**11.413**			**5.695**	**5.513**	**11.208**			**5.605**	**5.479**	**11.084**			**5.604**	**5.467**	**11.071**			**5.346**	**5.207**	**10.553**	
Media mensile e proporzioni annuali				958	9,62				934	9,52				924	9,50				922	9,62				879	9,33

7. Morti nel Comune secondo la causa di morte e la professione o condizione - Anno 1980

Numeri nomenclatura nosologica ridotta italiana	CAUSE DI MORTE	PROFESSIONI O CONDIZIONI NON PROFESSIONALI																				
		Agricoltori	Industriali	Commercianti ingrosso in genere	Esercenti, venditori merci varie, rappresentanti	Operai	Artigiani	Addetti ai servizi trasporti e affini	Persone di servizio, fatica e manovali	Personale subalterno dello Stato e di altri Enti pubblici	Esercito, Marina, Aviaz., Corpi arm. dello Stato e degli Enti pubblici (escl. gli Ufficiali)	Impiegati pubblici civili (Stato ed Enti pubblici) compresi insegnanti pubblici	Ufficiali	Impiegati privati	Professionisti, arti liberali e insegnanti privati	Pensionati	Proprietari, benestanti, viventi di reddito o a carico della famiglia	Studenti	Attendenti a casa	Ricoverati, mendicanti, carcerati e invalidi	Disoccupati o condizione ignota	Culto	Bambini	TOTALE
	I - Malattie infettive e parassitarie																					
1	Tubercolosi dell'apparato respiratorio	—	—	—	—	1	—	—	—	—	—	—	—	1	—	11	—	—	—	1	—	1	—	**15**
2	Tubercolosi delle meningi e del sistema nervoso centrale	—	—	—	—	—	—	—	—	—	—	—	—	—	—	2	—	—	1	—	—	—	—	**3**
3	Altre localizzazioni tubercolari	—	—	—	—	—	—	—	—	—	—	—	—	1	—	5	—	—	—	—	—	—	—	**6**
4	Sifilide congenita	—	—	—	—	—	—	—	—	—	—	—	—	—	—	—	—	—	—	—	—	—	—	**—**
5	Sifilide acquisita	—	—	—	—	—	—	—	—	—	—	—	—	—	—	2	—	—	—	—	—	—	—	**2**
6	Febbre tifoide	—	—	—	—	—	—	—	—	—	—	—	—	—	—	—	—	—	—	—	—	—	1	**1**
7	Setticemia e piemia	—	—	—	—	—	—	—	—	—	—	—	—	—	—	—	—	—	—	—	—	—	—	**—**
8	Difterite	—	—	—	—	—	—	—	—	—	—	—	—	—	—	—	—	—	—	—	—	—	—	**—**
9	Pertosse	—	—	—	—	—	—	—	—	—	—	—	—	—	—	9	—	—	—	—	—	—	—	**9**
10	Tetano	—	—	—	—	—	—	—	—	—	—	—	—	—	—	1	—	—	—	—	—	—	—	**1**
11	Poliomielite anteriore acuta e suoi postumi	—	—	—	—	—	—	—	—	—	—	—	—	—	—	—	—	—	—	—	—	—	—	**—**
12	Morbillo	—	—	—	—	—	—	—	—	—	—	—	—	—	—	2	—	2	2	—	—	—	2	**13**
13	Rimanenti malattie infettive e parassitarie	—	—	—	—	5	—	—	—	—	—	—	—	—	—	—	—	—	—	—	—	—	—	
	Totali	**—**	**—**	**—**	**—**	**6**	**—**	**—**	**—**	**—**	**—**	**—**	**—**	**2**	**—**	**32**	**—**	**2**	**3**	**1**	**—**	**1**	**3**	**50**
	II - Tumori																					
14	Tumore maligno della cavità boccale e del faringe	—	—	—	—	5	1	1	—	—	—	1	—	1	—	44	—	1	2	2	—	—	—	**58**
15	Tumore maligno dell'esofago	—	—	—	—	4	—	—	—	1	—	—	—	1	—	32	—	—	1	2	—	—	—	**41**
16	Tumore maligno dello stomaco	3	1	—	10	23	—	—	—	—	—	—	—	2	3	231	—	—	10	9	—	5	—	**297**
17	Tumore maligno dell'intestino eccetto il retto	—	—	—	1	14	1	—	—	1	—	2	—	7	2	182	—	—	18	7	—	7	1	**243**
18	Tumore maligno del retto	—	—	—	—	3	2	—	—	—	—	3	—	3	—	89	—	—	4	—	—	2	—	**106**
19	Tumore maligno del fegato	—	1	—	3	12	2	1	—	1	—	—	—	1	1	144	—	—	11	2	—	2	—	**181**
20	Tumore maligno del pancreas	—	—	—	3	11	—	—	—	1	—	—	—	2	—	61	—	—	9	4	—	—	—	**91**
21	Tumore maligno del laringe	—	—	—	1	3	—	1	—	—	—	—	—	—	—	97	—	—	1	5	—	—	—	**48**
22	Tumore maligno della trachea, dei bronchi e del polmone	1	1	—	10	37	13	7	3	3	1	4	—	17	5	362	2	1	11	12	—	2	—	**492**
23	Tumore maligno della mammella	—	—	—	2	1	2	—	1	1	—	2	—	4	1	158	1	—	70	10	—	7	—	**259**
24	Tumore maligno dell'utero	—	—	—	2	2	2	—	1	1	—	1	—	2	—	70	—	—	27	5	—	2	—	**115**
25	Tumore maligno degli altri o non specificati organi genitali della donna	—	—	—	2	—	—	—	—	—	—	—	—	1	—	48	—	—	22	3	—	1	—	**77**
26	Tumore maligno della prostata	—	1	—	2	—	—	—	—	—	—	—	—	1	—	83	1	—	—	9	—	—	—	**97**
27	Tumore maligno del rene, della vescica e degli altri organi urinari	2	—	—	4	15	1	1	1	—	1	1	—	4	—	131	—	1	7	6	—	1	—	**175**
28	Tumore maligno della pelle	—	—	—	—	1	1	—	—	1	—	—	—	1	—	11	—	1	1	—	—	—	—	**18**
29	Tumore maligno delle ossa	—	—	—	—	3	—	—	—	—	—	1	—	1	—	7	—	1	—	—	—	—	—	**13**
30	Altre e non specificate localizzazioni di tumori maligni	1	—	—	8	27	6	2	3	—	—	4	—	19	1	175	—	8	29	11	—	8	3	**305**
31	Malattia di Hodgkin	1	—	—	1	2	—	—	—	—	—	—	—	1	—	10	—	1	2	—	—	—	—	**18**
32	Leucemie e aleucemie	—	—	—	1	9	2	1	—	—	—	2	1	9	1	99	—	9	10	1	—	—	1	**146**
33	Altri tumori dei tessuti linfatico ed ematopoietico	1	—	—	—	4	1	1	—	—	1	—	—	3	1	36	—	1	8	1	—	2	1	**60**
34	Tumori benigni e di natura non specificata	—	2	—	1	1	—	—	—	—	—	—	—	1	—	28	—	—	5	2	—	—	—	**41**
	Totali	**9**	**6**	**—**	**51**	**177**	**34**	**15**	**8**	**11**	**2**	**21**	**1**	**81**	**15**	**2.038**	**4**	**24**	**248**	**91**	**—**	**39**	**6**	**2.881**

	III - Malattie allergiche, delle ghiandole endocrine, del metabolismo e della nutrizione																							
35	Malattie allergiche	—	—	—	—	—	—	—	—	—	—	—	—	—	—	—	—	—	—	—	—	—	—	—
36	Malattie delle ghiandole endocrine	—	—	—	—	—	—	—	—	—	—	—	—	3	—	8	—	1	3	—	—	—	—	**15**
37	Diabete mellito	—	—	—	1	1	1	—	—	—	—	2	—	2	2	158	—	1	16	11	—	4	—	**199**
38	Avitaminosi ed altre malattie del metabolismo	—	—	—	1	—	—	—	—	—	—	—	—	—	—	3	—	—	—	—	—	1	—	**5**
	Totali	—	—	—	**2**	**1**	**1**	—	—	—	—	**2**	—	**5**	**2**	**169**	—	**2**	**19**	**11**	—	**5**	—	**219**
	IV - Malattie del sangue e degli organi ematopoietici																							
39	Anemie	—	—	—	—	—	—	—	—	—	—	—	—	—	—	14	—	1	1	1	—	1	—	**18**
40	Altre malattie del sangue e degli organi ematopoietici	1	—	—	—	—	2	—	—	—	—	1	—	1	—	4	—	—	2	—	—	—	1	**12**
	Totali	**1**	—	—	—	—	**2**	—	—	—	—	**1**	—	**1**	—	**18**	—	**1**	**3**	**1**	—	**1**	**1**	**30**
	V - Turbe mentali, psiconeurosi e turbe della personalità																							
41	Psicosi	—	—	—	—	—	—	—	—	—	—	—	—	—	—	3	1	—	1	1	—	1	—	**7**
42	Psiconeurosi, turbe del carattere, del comportamento e dell'intelligenza	—	—	—	—	6	—	—	—	—	—	—	—	—	—	10	—	1	1	3	—	—	1	**22**
	Totali	—	—	—	—	**6**	—	—	—	—	—	—	—	—	—	**13**	**1**	**1**	**2**	**4**	—	**1**	**1**	**29**
	VI - Malattie del sistema nervoso e degli organi dei sensi																							
43	Emorragia cerebrale	2	—	—	3	19	4	1	—	1	—	3	—	6	1	81	1	3	12	1	—	1	—	**139**
44	Embolia e trombosi cerebrale	—	—	—	1	—	—	—	—	—	—	—	—	1	—	36	—	—	4	2	—	—	—	**44**
45	Altre o mal definite lesioni vascolari interessanti il sistema nervoso centrale	1	—	—	3	10	1	—	—	—	—	2	—	4	5	868	4	1	57	92	—	14	—	**1.061**
46	Meningite, eccetto la meningite meningococcica e tubercolare	—	—	—	—	1	—	1	—	—	—	—	—	—	—	6	—	—	1	1	—	—	—	**10**
47	Altre malattie infiammatorie del sistema nervoso centrale	—	—	—	1	2	—	—	—	—	—	—	—	1	—	10	—	1	3	7	—	1	1	**27**
48	Epilessia	—	—	—	—	—	—	—	—	—	—	—	—	—	—	5	—	—	—	1	—	1	—	**7**
49	Altre malattie del sistema nervoso e degli organi dei sensi	—	1	—	1	2	—	—	—	—	—	—	—	1	—	64	2	1	7	14	—	—	—	**93**
	Totali	**3**	**1**	—	**9**	**34**	**5**	**2**	—	**1**	—	**5**	—	**13**	**6**	**1.070**	**7**	**6**	**84**	**118**	—	**17**	**1**	**1.381**
	VII - Malattie del sistema circolatorio																							
50	Endocardite reumatica acuta	—	—	—	—	1	—	—	—	—	—	—	—	1	—	17	—	1	7	—	—	—	—	**27**
51	Altre forme di reumatismo articolare acuto	—	—	—	—	—	—	—	—	—	—	—	—	—	—	—	—	—	—	—	—	—	—	—
52	Malattie croniche del cuore di natura reumatica	—	—	—	2	3	—	—	—	—	—	—	—	—	—	12	—	—	1	1	—	1	—	**20**
53	Arteriosclerosi delle coronarie	1	4	—	11	49	14	9	3	2	1	9	—	33	9	549	4	1	42	11	—	6	—	**158**
54	Endocardite cronica non reumatica della valvola mitrale	—	—	—	—	—	—	—	—	—	—	—	—	—	—	13	—	—	1	—	—	—	—	**14**
55	Endocardite cronica non reumatica della valvola aortica	—	—	—	—	2	—	—	—	—	—	—	—	—	—	11	—	—	1	—	—	—	—	**14**
56	Altre e mal definite endocarditi, non specificate, di natura reumatica	—	—	—	—	3	—	—	—	—	—	—	—	1	—	8	—	—	3	—	—	—	—	**15**
57	Degenerazione arteriosclerotica del miocardio	—	1	—	—	4	—	—	—	—	—	—	1	4	—	422	4	—	19	38	—	15	—	**568**
58	Altre degenerazioni del miocardio	—	—	—	3	5	1	1	1	—	—	—	—	4	—	686	3	—	40	69	—	36	—	**849**
59	Insufficienza ventricolare sinistra	—	—	—	—	—	—	—	—	—	—	—	—	—	—	—	—	—	1	—	—	—	—	**1**
60	Altre malattie del cuore	1	1	—	3	12	1	—	—	—	1	1	—	7	2	313	1	1	13	11	—	5	—	**373**
61	Ipertensione con malattia del cuore	—	—	—	—	—	—	2	—	—	—	—	—	—	—	13	—	—	—	—	—	1	—	**16**
62	Ipertensione senza menzione del cuore	—	1	—	—	6	2	1	1	—	—	1	—	5	2	179	1	—	19	7	—	1	—	**226**
63	Ipertensione con sclerosi renale arteriolare e malattia del cuore	—	—	—	—	—	—	—	—	—	—	—	—	—	—	29	—	—	3	—	—	—	—	**32**
64	Ipertensione con sclerosi renale arteriolare senza menzione del cuore	—	—	—	—	1	—	—	—	—	—	—	—	—	—	38	—	—	3	1	—	1	—	**44**
65	Arteriosclerosi generalizzata	—	—	—	4	10	3	—	—	—	—	1	—	3	1	632	3	—	42	97	—	10	—	**806**
66	Altre malattie del sistema circolatorio	2	—	—	2	4	4	2	—	—	2	2	—	5	—	104	—	1	11	1	—	3	—	**143**
	Totali	**4**	**7**	—	**25**	**100**	**25**	**15**	**5**	**2**	**4**	**14**	**1**	**63**	**14**	**3.086**	**16**	**4**	**206**	**236**	—	**79**	—	**3.906**
	VIII - Malattie dell'apparato respiratorio																							
67	Influenza	—	—	—	—	2	—	—	—	—	—	—	—	—	—	19	—	—	2	—	1	—	1	**25**
68	Polmoniti	—	—	—	—	2	—	—	—	—	—	—	—	1	—	15	—	—	—	1	—	1	1	**21**
69	Broncopolmoniti	—	—	—	—	2	—	—	1	—	—	—	—	2	—	179	4	—	8	12	—	4	4	**216**
70	Bronchite	—	—	—	3	2	—	—	—	—	—	1	—	1	1	152	—	2	5	5	—	3	1	**176**
71	Altre malattie dell'apparato respiratorio	—	—	—	4	9	2	—	1	—	—	—	—	3	1	139	3	—	9	1	—	5	1	**178**
	Totali	—	—	—	**7**	**17**	**2**	—	**2**	—	—	**1**	—	**7**	**2**	**504**	**7**	**2**	**24**	**19**	**1**	**13**	**8**	**616**

(segue) 7. Morti nel Comune secondo la causa di morte e la professione o condizione - Anno 1980

Numeri nomenclatura nosologica ridotta italiana	CAUSE DI MORTE	PROFESSIONI O CONDIZIONI NON PROFESSIONALI																					
		Agricoltori	Industriali	Commercianti ingrosso in genere	Esercenti, venditori merci varie, rappresentanti	Operai	Artigiani	Addetti ai servizi trasporti e affini	Persone di servizio, fatica e manovali	Personale subalterno dello Stato e di altri Enti pubblici	Esercito, Marina, Aviaz., Corpi arm. dello Stato e degli Enti pubblici (escl. gli Ufficiali)	Impiegati pubblici civili (Stato ed Enti pubblici) compresi insegnanti pubblici	Ufficiali	Impiegati privati	Professionisti, arti liberali e insegnanti privati	Pensionati	Proprietari, benestanti, viventi di reddito o a carico della famiglia	Studenti	Attendenti a casa	Ricoverati, mendicanti, carcerati e invalidi	Disoccupati o condizione ignota	Culto	Bambini	TOTALE
	IX - Malattie dell'apparato digerente																						
72	Ulcera dello stomaco, del duodeno e del digiuno	—	—	—	1	4	1	—	—	—	—	—	—	3	—	67	—	—	2	1	—	2	—	**81**
73	Appendicite	—	—	—	—	—	1	—	—	—	—	—	—	—	1	5	—	1	2	—	—	—	1	**11**
74	Ernia addominale	—	—	—	1	—	—	—	—	—	—	—	—	1	—	13	—	—	3	—	—	—	—	**18**
75	Occlusione intestinale senza menzione di ernia	—	—	—	—	2	1	—	1	—	—	—	—	—	—	26	—	—	3	—	—	1	—	**34**
76	Gastro-enterite da 28 giorni a 2 anni	—	—	—	—	—	—	—	—	—	—	—	—	—	—	—	—	—	—	—	—	—	—	—
77	Gastro-enterite e colite da 2 anni e più, enterite cronica, colite ulcerosa	—	—	—	—	—	—	1	—	—	—	—	—	2	—	9	—	—	1	—	—	—	—	**13**
78	Cirrosi del fegato	—	1	—	7	50	8	3	2	6	—	1	—	17	3	287	1	1	27	4	1	3	—	**422**
79	Altre malattie del fegato e delle vie biliari	—	1	—	4	11	2	—	—	—	—	2	—	4	1	80	—	1	9	3	—	—	—	**118**
80	Altre malattie dell'apparato digerente	—	—	—	3	8	1	2	1	—	1	1	—	3	—	82	—	2	2	1	—	1	1	**109**
	Totali	**—**	**2**	**—**	**16**	**75**	**14**	**6**	**4**	**6**	**1**	**4**	**—**	**30**	**5**	**569**	**1**	**5**	**49**	**9**	**1**	**7**	**2**	**806**
	X - Malattie dell'apparato genito-urinario																						
81	Nefriti e nefrosi	1	—	—	—	—	—	—	—	—	—	—	—	—	—	45	—	1	2	2	—	—	1	**52**
82	Altre malattie dell'apparato urinario	—	1	—	—	2	—	—	—	—	—	—	—	4	—	49	1	—	6	—	—	2	—	**65**
83	Iperplasia ed ipertrofia della prostata	—	—	—	—	—	—	—	—	—	—	—	—	—	—	5	1	—	—	—	—	—	—	**6**
84	Altre malattie degli organi genitali dell'uomo	—	—	—	—	—	—	—	—	—	—	—	—	—	—	2	—	—	—	—	—	—	—	**2**
85	Malattie degli organi genitali della donna	—	—	—	—	—	—	—	—	—	—	—	—	—	—	—	—	—	1	—	—	—	—	**1**
	Totali	**1**	**1**	**—**	**—**	**2**	**—**	**—**	**—**	**—**	**—**	**—**	**—**	**4**	**—**	**101**	**2**	**1**	**9**	**2**	**—**	**2**	**1**	**126**
	XI - Parto e complicazioni della gravidanza, del parto e dello stato puerperale																						
86	Malattie della gravidanza, del parto e dello stato puerperale	—	—	—	—	2	—	—	—	—	—	—	—	—	—	—	—	—	3	—	—	—	—	**5**
	XII - Malattie della pelle e del tessuto cellulare																						
87	Malattie della pelle e del tessuto cellulare	—	—	—	—	—	—	—	—	—	—	—	—	3	—	16	—	—	1	—	—	—	—	**20**
	XIII - Malattie delle ossa e degli organi della locomozione																						
88	Artrite e reumatismo eccetto il reumatismo a. a.	—	—	—	—	1	—	—	—	—	—	—	—	—	—	13	—	—	1	1	—	2	—	**18**
89	Altre malattie delle ossa e degli organi della locomozione	—	—	—	—	1	—	—	—	—	—	—	—	—	—	26	—	1	2	2	—	4	—	**36**
	Totali	**—**	**—**	**—**	**—**	**4**	**—**	**—**	**—**	**—**	**—**	**—**	**—**	**3**	**—**	**55**	**—**	**1**	**7**	**3**	**—**	**6**	**—**	**79**

	XIV - Malformazioni congenite																						
90	Malformazioni congenite del sistema circolatorio	—	—	—	—	—	—	—	—	—	—	—	—	—	—	1	—	4	—	2	—	—	27	**34**
91	Altre malformazioni congenite	—	—	—	—	—	—	—	—	—	—	1	—	—	—	1	—	2	1	—	—	—	45	**50**
	Totali	—	—	—	—	—	—	—	—	—	—	**1**	—	—	—	**2**	—	**6**	**1**	**2**	—	—	**72**	**84**
	XV - Malattie particolari della prima infanzia																						
92	Traumatismi ostetrici del neonato	—	—	—	—	—	—	—	—	—	—	—	—	—	—	—	—	—	—	—	—	—	6	**6**
93	Asfissia ed atelettasia dopo la nascita	—	—	—	—	—	—	—	—	—	—	—	—	—	—	—	—	—	—	—	—	—	46	**46**
94	Polmonite dei neonati	—	—	—	—	—	—	—	—	—	—	—	—	—	—	—	—	—	—	—	—	—	14	**14**
95	Diarrea dei neonati	—	—	—	—	—	—	—	—	—	—	—	—	—	—	—	—	—	—	—	—	—	3	**3**
96	Regime alimentare inadatto	—	—	—	—	—	—	—	—	—	—	—	—	—	—	—	—	—	—	—	—	—	—	**—**
97	Immaturità	—	—	—	—	—	—	—	—	—	—	—	—	—	—	—	—	—	—	—	—	—	118	**118**
98	Altre malattie particolari della prima infanzia	—	—	—	—	—	—	—	—	—	—	—	—	—	—	—	—	—	—	—	—	—	17	**17**
	Totale	—	—	—	—	—	—	—	—	—	—	—	—	—	—	—	—	—	—	—	—	—	204	**204**
	XVI - Sintomi, senilità e cause mal definite																						
99	Senilità senza menzione di psicosi	—	—	—	—	—	—	—	—	—	—	—	—	—	—	101	1	—	9	8	—	3	—	**122**
100	Cause mal definite o sconosciute	—	—	—	—	3	—	—	1	—	1	—	—	—	—	7	—	—	1	2	—	—	1	**16**
	Totali	—	—	—	—	**3**	—	—	**1**	—	**1**	—	—	—	—	**108**	**1**	—	**10**	**10**	—	**3**	**1**	**138**
	XVII - Accidenti, avvelenamenti e violenze secondo le cause esterne che li hanno provocati																						
101	Accidenti di traffico causato ad un pedone da un veicolo a motore	—	—	—	1	10	—	—	2	—	1	1	—	7	3	59	—	13	9	2	—	1	1	**110**
102	Altri accidenti dovuti ad un veicolo a motore	1	—	—	4	61	2	5	2	1	2	1	—	9	4	36	—	19	5	1	—	2	1	**156**
103	Accidenti dovuti ad altri mezzi di trasporto	—	—	—	—	2	—	—	—	—	—	—	—	1	—	4	—	2	—	—	—	—	1	**10**
104	Tutti gli altri accidenti (compresi i postumi tardivi di lesioni accidentali, da omicidi, suicidi e ferite di guerra)	8	1	—	8	43	9	3	3	1	4	2	—	8	1	244	—	15	16	6	—	2	10	**384**
105	Suicidio	1	—	—	5	23	4	2	2	1	3	4	—	18	1	46	—	4	16	1	—	—	—	**131**
106	Omicidio	1	—	—	8	6	2	—	4	—	2	—	—	—	—	4	—	—	1	—	—	—	—	**28**
	Totali	**11**	**1**	**—**	**26**	**145**	**17**	**10**	**13**	**3**	**12**	**8**	**—**	**43**	**9**	**393**	**—**	**53**	**47**	**10**	**—**	**5**	**13**	**819**
	TOTALE GENERALE ANNO 1980	**28**	**18**	**—**	**136**	**570**	**100**	**48**	**33**	**23**	**20**	**57**	**2**	**252**	**53**	**8.158**	**39**	**108**	**712**	**517**	**2**	**179**	**313**	**11.368**
	Dei quali non residenti	*26*	*6*	*—*	*42*	*212*	*37*	*20*	*7*	*7*	*5*	*19*	*1*	*50*	*17*	*1.668*	*9*	*57*	*163*	*8*	*2*	*24*	*159*	*2.539*
	TOTALE GENERALE ANNO 1979	**30**	**27**	**—**	**131**	**574**	**97**	**56**	**27**	**30**	**21**	**49**	**3**	**248**	**59**	**8.177**	**59**	**107**	**721**	**466**	**8**	**200**	**321**	**11.411**
	Dei quali non residenti	*27*	*5*	*—*	*38*	*193*	*39*	*25*	*7*	*8*	*5*	*9*	*—*	*65*	*12*	*1.662*	*12*	*37*	*153*	*4*	*4*	*33*	*154*	*2.492*
	TOTALE GENERALE ANNO 1978	**34**	**19**	**—**	**143**	**556**	**117**	**56**	**36**	**26**	**27**	**49**	**3**	**269**	**63**	**8.248**	**61**	**106**	**667**	**513**	**7**	**232**	**478**	**11.710**
	Dei quali non residenti	*32*	*6*	*—*	*47*	*201*	*51*	*23*	*7*	*2*	*6*	*14*	*1*	*65*	*16*	*1.709*	*9*	*50*	*147*	*11*	*6*	*36*	*221*	*2.660*



8. Morti nel Comune secondo la causa di morte e la professione o condizione - Anno 1981

Numeri nomenclatura nosologica ridotta italiana	CAUSE DI MORTE	PROFESSIONI O CONDIZIONI NON PROFESSIONALI																					
		Agricoltori	Industriali	Commercianti ingrosso in genere	Esercenti, venditori merci varie, rappresentanti	Operai	Artigiani	Addetti ai servizi trasporti e affini	Persone di servizio, fatica e manovali	Personale subalterno dello Stato e di altri Enti pubblici	Esercito, Marina, Aviaz., Corpi arm. dello Stato e degli Enti pubblici (escl. gli Ufficiali)	Impiegati pubblici civili (Stato ed Enti pubblici) compresi insegnanti pubblici	Ufficiali	Impiegati privati	Professionisti, arti liberali e insegnanti privati	Pensionati	Proprietari, benestanti, viventi di reddito o a carico della famiglia	Studenti	Attendenti a casa	Ricoverati, mendicanti, carcerati e invalidi	Disoccupati o condizione ignota	Culto	Bambini	TOTALE
	I - Malattie infettive e parassitarie																						
1	Tubercolosi dell'apparato respiratorio	—	—	—	1	1	—	1	—	—	—	—	—	—	—	12	—	—	1	—	—	—	—	**16**
2	Tubercolosi delle meningi e del sistema nervoso centrale	—	—	—	—	1	—	—	—	—	—	—	—	—	—	1	—	—	—	—	—	—	—	**2**
3	Altre localizzazioni tubercolari	—	—	—	—	—	—	—	—	—	—	—	—	—	—	2	—	—	1	—	—	—	—	**3**
4	Sifilide congenita	—	—	—	—	—	—	—	—	—	—	—	—	—	—	—	—	—	—	—	—	—	—	—
5	Sifilide acquisita	—	—	—	1	1	—	—	—	—	—	—	—	1	—	1	—	—	—	—	—	—	—	**4**
6	Febbre tifoide	—	—	—	—	—	—	—	—	—	—	—	—	—	—	—	—	—	—	—	—	—	—	—
7	Setticemia e piemia	—	—	—	1	—	—	—	—	—	—	—	—	1	—	3	—	—	—	—	—	—	—	**5**
8	Difterite	—	—	—	—	—	—	—	—	—	—	—	—	—	—	—	—	—	—	—	—	—	—	—
9	Pertosse	—	—	—	—	—	—	—	—	—	—	—	—	—	—	—	—	—	—	—	—	—	—	—
10	Tetano	—	—	—	—	—	—	—	—	—	—	—	—	—	—	6	—	—	1	—	—	—	—	**7**
11	Poliomielite anteriore acuta e suoi postumi	—	—	—	—	—	—	—	—	—	—	—	—	—	—	—	—	—	—	—	—	—	—	—
12	Morbillo	—	—	—	—	—	—	—	—	—	—	—	—	—	—	—	—	—	1	—	—	—	—	**1**
13	Rimanenti malattie infettive e parassitarie	1	—	—	—	1	—	1	1	—	—	2	—	1	—	5	—	1	—	—	—	—	2	**15**
	Totali	**1**	**—**	**—**	**3**	**4**	**—**	**2**	**1**	**—**	**—**	**2**	**—**	**3**	**—**	**30**	**—**	**1**	**4**	**—**	**—**	**—**	2	**53**
	II - Tumori																							
14	Tumore maligno della cavità boccale e del faringe	—	—	—	2	4	—	1	—	—	—	—	—	1	1	47	—	—	2	11	1	—	—	**70**
15	Tumore maligno dell'esofago	—	1	—	—	10	1	—	—	1	—	1	—	1	—	46	—	—	1	1	—	4	—	**67**
16	Tumore maligno dello stomaco	—	—	—	2	10	2	1	1	1	—	1	—	4	3	225	—	—	15	10	—	5	—	**280**
17	Tumore maligno dell'intestino eccetto il retto	—	1	—	3	13	6	2	1	1	—	3	—	3	1	173	1	—	17	9	—	4	—	**238**
18	Tumore maligno del retto	—	—	—	—	8	—	1	—	—	—	1	—	5	—	111	—	—	10	8	—	2	—	**146**
19	Tumore maligno del fegato	—	—	—	2	9	2	1	—	—	—	2	—	7	—	157	—	1	21	2	—	2	1	**207**
20	Tumore maligno del pancreas	1	—	—	1	7	2	1	1	—	—	—	—	1	—	75	—	1	9	2	—	1	—	**102**
21	Tumore maligno del laringe	—	1	—	3	5	3	—	2	—	1	—	—	2	1	40	—	—	1	4	—	—	—	**63**
22	Tumore maligno della trachea, dei bronchi e del polmone	2	1	—	5	45	8	5	1	2	2	1	1	19	3	335	4	—	16	3	—	5	—	**458**
23	Tumore maligno della mammella	—	—	—	3	9	1	—	—	1	—	6	—	11	2	159	—	—	69	8	—	3	—	**272**
24	Tumore maligno dell'utero	—	—	—	1	2	—	—	1	—	—	—	—	1	—	54	—	—	22	12	—	3	—	**96**
25	Tumore maligno degli altri o non specificati organi genitali della donna	—	—	—	2	—	—	—	—	—	—	1	—	1	—	56	—	1	25	3	—	4	—	**93**
26	Tumore maligno della prostata	—	—	—	—	1	—	—	—	—	—	—	—	3	3	117	—	—	—	12	—	1	—	**137**
27	Tumore maligno del rene, della vescica e degli altri organi urinari	—	—	—	—	4	2	1	1	—	—	—	—	6	—	132	—	—	12	3	—	4	—	**165**
28	Tumore maligno della pelle	—	—	—	—	2	—	—	—	—	—	—	—	1	—	7	—	—	3	—	—	—	—	**13**
29	Tumore maligno delle ossa	—	—	—	1	4	—	—	—	—	—	—	—	—	—	14	—	1	2	1	—	1	—	**24**
30	Altre e non specificate localizzazioni di tumori maligni	—	1	—	7	10	4	1	3	1	—	8	—	14	—	200	—	6	24	7	—	3	3	**292**
31	Malattia di Hodgkin	—	—	—	—	7	1	—	—	—	—	—	—	2	1	9	—	1	1	—	—	—	—	**22**
32	Leucemie e aleucemie	—	—	—	4	14	—	—	—	1	—	1	—	4	—	76	1	9	14	—	—	2	1	**127**
33	Altri tumori dei tessuti linfatico ed ematopoietico	—	—	—	1	8	—	—	1	—	—	1	—	3	—	35	—	1	4	—	—	—	—	**54**
34	Tumori benigni e di natura non specificata	—	—	—	—	3	—	—	—	—	—	—	—	2	1	36	—	—	1	6	—	—	—	**49**
	Totali	**3**	**5**	**—**	**37**	**175**	**32**	**14**	**12**	**8**	**3**	**26**	**1**	**91**	**16**	**2.104**	**6**	**21**	**269**	**102**	**1**	**44**	**5**	**2.975**

	III - Malattie allergiche, delle ghiandole endocrine, del metabolismo e della nutrizione																							
35	Malattie allergiche	—	—	—	—	—	—	—	—	—	—	—	—	—	—	—	—	—	—	—	—	—	—	—
36	Malattie delle ghiandole endocrine	—	—	—	1	—	—	—	—	—	—	—	—	—	—	5	—	—	1	—	—	1	—	**8**
37	Diabete mellito	—	—	—	—	4	—	—	—	1	—	1	1	2	1	181	2	—	16	12	—	4	—	**225**
38	Avitaminosi ed altre malattie del metabolismo	—	—	—	—	—	—	—	—	—	1	—	—	—	—	5	—	—	1	—	—	1	—	**8**
	Totali	—	—	—	**1**	**4**	—	—	—	**1**	**1**	**1**	**1**	**2**	**1**	**191**	**2**	—	**18**	**12**	—	**6**	—	**241**
	IV - Malattie del sangue e degli organi ematopoietici																							
39	Anemie	—	—	—	1	1	—	—	1	—	—	—	—	—	—	14	—	2	—	1	—	—	—	**20**
40	Altre malattie del sangue e degli organi ematopoietici	—	—	—	—	—	2	—	—	—	—	—	—	1	—	6	—	2	1	—	—	—	1	**13**
	Totali	—	—	—	**1**	**1**	**2**	—	**1**	—	—	—	—	**1**	—	**20**	—	**4**	**1**	**1**	—	—	**1**	**33**
	V - Turbe mentali, psiconeurosi e turbe della personalità																							
41	Psicosi	—	—	—	—	—	—	—	—	—	—	—	—	—	—	2	—	—	—	—	—	—	—	**2**
42	Psiconeurosi, turbe del carattere, del comportamento e dell'intelligenza	—	—	—	—	5	—	—	—	—	—	—	—	1	—	6	—	1	1	2	—	—	—	**16**
	Totali	—	—	—	—	**5**	—	—	—	—	—	—	—	**1**	—	**8**	—	**1**	**1**	**2**	—	—	—	**18**
	VI - Malattie dei sistema nervoso e degli organi dei sensi																							
43	Emorragia cerebrale	2	1	—	2	9	2	1	—	2	—	1	—	3	—	54	—	1	12	1	—	2	1	**94**
44	Embolia e trombosi cerebrale	—	—	—	—	2	1	—	—	—	—	—	—	2	—	18	—	1	—	1	—	—	—	**25**
45	Altre o mal definite lesioni vascolari interessanti il sistema nervoso centrale	—	—	—	4	18	1	—	1	2	—	3	1	9	1	914	6	1	54	93	—	15	—	**1.123**
46	Meningite, eccetto la meningite meningococcica e tubercolare	1	—	—	—	2	1	—	—	—	—	—	—	—	—	7	—	1	1	1	—	—	—	**14**
47	Altre malattie infiammatorie del sistema nervoso centrale	—	1	—	—	1	—	—	—	1	—	—	—	1	—	19	—	1	1	6	—	—	2	**33**
48	Epilessia	—	—	—	—	—	—	—	—	—	—	—	—	—	—	4	—	—	—	—	—	—	—	**4**
49	Altre malattie del sistema nervoso e degli organi dei sensi	—	—	—	2	3	—	1	—	1	1	—	—	1	1	72	—	3	3	18	—	5	1	**112**
	Totali	**3**	**2**	—	**8**	**35**	**5**	**2**	**1**	**6**	**1**	**4**	**1**	**16**	**2**	**1.088**	**6**	**8**	**71**	**120**	—	**22**	**4**	**1.405**
	VII - Malattie del sistema circolatorio																							
50	Endocardite reumatica acuta	—	—	—	—	—	—	—	—	—	—	—	—	—	—	15	—	—	7	1	—	2	—	**25**
51	Altre forme di reumatismo articolare acuto	—	—	—	—	—	—	—	—	—	—	—	—	1	—	3	—	—	—	—	—	1	—	**5**
52	Malattie croniche del cuore di natura reumatica	—	—	—	1	—	—	—	—	—	—	—	—	2	—	16	—	1	8	2	—	—	—	**30**
53	Arteriosclerosi delle coronarie	7	—	2	18	62	14	6	2	5	—	4	—	39	7	512	—	—	26	9	1	8	—	**722**
54	Endocardite cronica non reumatica della valvola mitrale	—	—	—	1	—	—	—	—	—	—	—	—	—	—	9	—	—	5	—	—	—	—	**15**
55	Endocardite cronica non reumatica della valvola aortica	—	—	—	—	2	—	—	—	—	—	—	—	—	—	11	—	—	—	—	—	—	—	**13**
56	Altre e mal definite endocarditi, non specificate, di natura reumatica	—	—	—	—	—	—	—	—	1	—	—	—	—	—	1	—	—	—	1	—	—	—	**3**
57	Degenerazione arteriosclerotica del miocardio	2	—	—	—	1	—	—	2	—	—	1	—	2	—	357	3	—	22	37	—	17	—	**444**
58	Altre degenerazioni del miocardio	—	—	—	2	7	1	—	—	—	—	—	—	4	1	722	3	—	41	80	—	16	—	**877**
59	Insufficienza ventricolare sinistra	—	—	—	—	—	—	—	—	—	—	—	—	—	—	1	—	—	—	—	—	—	—	**1**
60	Altre malattie del cuore	—	—	—	2	13	2	1	—	1	1	—	—	5	3	317	2	3	15	9	—	8	2	**384**
61	Ipertensione con malattia del cuore	—	—	—	—	—	—	—	—	—	—	—	—	—	—	18	—	—	1	—	—	—	—	**19**
62	Ipertensione senza menzione del cuore	—	1	—	5	9	1	2	1	1	1	—	—	10	—	191	1	1	19	6	—	3	—	**252**
63	Ipertensione con sclerosi renale arteriolare e malattia del cuore	—	—	—	—	—	—	—	—	—	—	—	—	—	—	13	—	—	—	—	—	—	—	**13**
64	Ipertensione con sclerosi renale arteriolare senza menzione del cuore	—	1	—	—	—	—	—	—	—	—	—	—	—	—	28	—	—	1	1	—	—	—	**31**
65	Arteriosclerosi generalizzata	—	—	—	2	3	2	1	—	—	—	1	—	4	1	630	4	—	22	86	—	11	—	**767**
66	Altre malattie del sistema circolatorio	1	—	—	2	6	—	1	—	—	—	1	—	3	1	105	1	2	12	3	—	—	—	**138**
	Totali	**10**	**2**	**2**	**33**	**103**	**20**	**11**	**5**	**8**	**2**	**7**	—	**70**	**13**	**2.949**	**14**	**7**	**179**	**235**	**1**	**66**	**2**	**3.739**
	VIII - Malattie dell'apparato respiratorio																							
67	Influenza	—	—	—	—	2	—	—	—	—	—	—	—	—	—	16	—	1	—	—	—	—	1	**20**
68	Polmoniti	—	—	—	—	5	—	—	—	—	—	—	—	—	—	10	—	—	—	2	—	—	1	**18**
69	Broncopolmoniti	—	—	—	—	3	1	—	—	1	—	—	—	3	—	124	—	2	16	11	—	3	3	**167**
70	Bronchite	—	—	—	—	5	—	—	—	—	—	1	—	1	—	187	1	—	5	10	—	3	—	**213**
71	Altre malattie dell'apparato respiratorio	—	—	—	—	3	—	2	2	1	2	—	—	—	—	169	—	2	8	2	—	5	—	**196**
	Totali	—	—	—	—	**18**	**1**	**2**	**2**	**2**	**2**	**1**	—	**4**	—	**506**	**1**	**5**	**29**	**25**	—	**11**	**5**	**614**



(segue) 8. Morti nel Comune secondo la causa di morte e la professione o condizione - Anno 1981

Numeri nomenclatura nosologica ridotta italiana	CAUSE DI MORTE	PROFESSIONI O CONDIZIONI NON PROFESSIONALI																					
		Agricoltori	Industriali	Commercianti ingrosso in genere	Esercenti, venditori merci varie, rappresentanti	Operai	Artigiani	Addetti ai servizi trasporti e affini	Persone di servizio, fatica e manovali	Personale subalterno dello Stato e di altri Enti pubblici	Esercito, Marina, Aviaz., Corpi arm. dello Stato e degli Enti pubblici (escl. gli Ufficiali)	Impiegati pubblici civili (Stato ed Enti pubblici) compresi insegnanti pubblici	Ufficiali	Impiegati privati	Professionisti, arti liberali e insegnanti privati	Pensionati	Proprietari, benestanti, viventi di reddito o a carico della famiglia	Studenti	Attendenti a casa	Ricoverati, mendicanti, carcerati e invalidi	Disoccupati o condizione ignota	Culto	Bambini	TOTALE
	IX - Malattie dell'apparato digerente																						
72	Ulcera dello stomaco, del duodeno e del digiuno	—	—	—	—	2	—	—	—	1	—	1	—	1	1	58	—	—	3	1	—	—	—	**68**
73	Appendicite	—	—	—	—	—	—	—	—	—	—	—	—	—	—	14	—	—	—	—	—	—	—	**14**
74	Ernia addominale	—	—	—	—	—	—	—	—	—	—	—	—	—	—	16	—	—	—	—	—	—	—	**16**
75	Occlusione intestinale senza menzione di ernia	—	—	—	—	—	—	—	—	—	—	—	—	—	—	31	—	—	3	1	—	—	—	**35**
76	Gastro-enterite da 28 giorni a 2 anni	—	—	—	—	—	—	—	—	—	—	—	—	—	—	—	—	—	—	—	—	—	2	**2**
77	Gastro-enterite e colite da 2 anni e più, enterite cronica, colite ulcerosa	—	—	—	—	—	—	—	—	—	—	—	—	1	—	14	—	—	3	1	—	—	—	**19**
78	Cirrosi del fegato	1	1	1	7	46	6	2	2	7	1	—	1	10	—	261	1	1	32	4	—	4	—	**388**
79	Altre malattie del fegato e delle vie biliari	—	1	—	—	4	1	—	1	—	1	1	—	3	—	94	—	1	7	3	—	4	—	**121**
80	Altre malattie dell'apparato digerente	1	—	—	1	6	—	1	1	1	—	—	—	2	1	82	—	1	1	2	—	2	—	**102**
	Totali	**2**	**2**	**1**	**8**	**58**	**7**	**3**	**4**	**9**	**2**	**2**	**1**	**17**	**2**	**570**	**1**	**3**	**49**	**12**	**—**	**10**	**2**	**765**
	X - Malattie dell'apparato genito-urinario																						
81	Nefriti e nefrosi	—	—	—	1	2	—	—	—	1	—	—	—	—	—	29	—	—	2	—	—	2	—	**37**
82	Altre malattie dell'apparato urinario	—	—	—	—	1	—	—	—	—	—	—	—	1	—	50	—	—	2	—	—	—	—	**54**
83	Iperplasia ed ipertrofia della prostata	—	—	—	—	—	—	—	—	—	—	—	—	—	—	11	—	—	—	—	—	—	—	**11**
84	Altre malattie degli organi genitali dell'uomo	—	—	—	—	—	—	—	—	—	—	—	—	—	—	1	—	—	—	—	—	—	—	**1**
85	Malattie degli organi genitali della donna	—	—	—	—	—	—	—	—	—	—	—	—	—	—	1	—	—	1	—	—	—	—	**2**
	Totali	**—**	**—**	**—**	**1**	**3**	**—**	**—**	**—**	**1**	**—**	**—**	**—**	**1**	**—**	**92**	**—**	**—**	**5**	**—**	**—**	**2**	**—**	**105**
	XI - Parto e complicazioni della gravidanza, del parto e dello stato puerperale																						
86	Malattie della gravidanza, del parto e dello stato puerperale	—	—	—	—	—	—	—	—	—	—	—	—	1	—	—	—	—	—	—	—	—	—	**1**
	XII - Malattie della pelle e del tessuto cellulare																						
87	Malattie della pelle e del tessuto cellulare	—	—	—	—	2	—	—	—	—	—	—	—	—	—	4	—	—	—	—	—	—	—	**6**
	XIII - Malattie delle ossa e degli organi della locomozione																						
88	Artrite e reumatismo eccetto il reumatismo a. a.	—	—	—	—	—	—	—	—	—	—	1	—	1	—	21	—	—	3	6	—	—	—	**32**
89	Altre malattie delle ossa e degli organi della locomozione	—	—	—	—	—	—	—	—	—	—	—	—	—	—	33	—	2	2	3	—	1	—	**41**
	Totali	**—**	**—**	**—**	**—**	**—**	**—**	**—**	**—**	**—**	**—**	**1**	**—**	**1**	**—**	**54**	**—**	**2**	**5**	**9**	**—**	**1**	**—**	**73**

	XIV - Malformazioni congenite																							
90	Malformazioni congenite del sistema circolatorio	—	—	—	—	—	—	—	—	—	—	—	—	—	—	2	—	2	1	1	—	—	28	**34**
91	Altre malformazioni congenite	—	—	—	—	—	—	—	—	—	—	—	—	—	—	1	—	1	—	1	—	—	38	**41**
	Totali	—	—	—	—	—	—	—	—	—	—	—	—	—	—	**3**	—	**3**	**1**	**2**	—	—	**66**	**75**
	XV - Malattie particolari della prima infanzia																							
92	Traumatismi ostetrici del neonato	—	—	—	—	—	—	—	—	—	—	—	—	—	—	—	—	—	—	—	—	—	6	**6**
93	Asfissia ed atelettasia dopo la nascita	—	—	—	—	—	—	—	—	—	—	—	—	—	—	—	—	—	—	—	—	—	67	**67**
94	Polmonite dei neonati	—	—	—	—	—	—	—	—	—	—	—	—	—	—	—	—	—	—	—	—	—	18	**18**
95	Diarrea dei neonati	—	—	—	—	—	—	—	—	—	—	—	—	—	—	—	—	—	—	—	—	—	1	**1**
96	Regime alimentare inadatto	—	—	—	—	—	—	—	—	—	—	—	—	—	—	—	—	—	—	—	—	—	1	**1**
97	Immaturità	—	—	—	—	—	—	—	—	—	—	—	—	—	—	—	—	—	—	—	—	—	110	**110**
98	Altre malattie particolari della prima infanzia	—	—	—	—	—	—	—	—	—	—	—	—	—	—	—	—	—	—	—	—	—	22	**22**
	Totali	—	—	—	—	—	—	—	—	—	—	—	—	—	—	—	—	—	—	—	—	—	**225**	**225**
	XVI - Sintomi, senilità e cause mal definite																							
99	Senilità senza menzione di psicosi	—	—	—	—	—	—	—	—	—	—	—	—	—	—	98	—	—	3	10	—	3	—	**114**
100	Cause mal definite o sconosciute	—	—	—	—	1	—	—	—	—	—	—	—	1	—	8	—	—	4	—	—	—	—	**14**
	Totali	—	—	—	—	**1**	—	—	—	—	—	—	—	**1**	—	**106**	—	—	**7**	**10**	—	**3**	—	**128**
	XVII - Accidenti, avvelenamenti e violenze secondo le cause esterne che li hanno provocati																							
101	Accidente di traffico causato ad un pedone da un veicolo a motore	2	1	—	1	12	2	—	1	—	—	1	—	1	—	58	—	9	5	2	—	—	1	**96**
102	Altri accidenti dovuti ad un veicolo a motore	2	—	—	4	39	8	2	1	—	3	—	—	9	—	29	—	26	4	—	1	—	—	**128**
103	Accidenti dovuti ad altri mezzi di trasporto	—	—	—	—	2	—	—	—	—	—	—	—	—	—	4	—	—	1	—	—	—	—	**7**
104	Tutti gli altri accidenti (compresi i postumi tardivi di lesioni accidentali, da omicidi, suicidi e ferite di guerra)	3	—	—	3	40	7	2	3	1	2	1	—	8	—	275	1	8	16	6	1	1	10	**388**
105	Suicidio	2	—	—	3	9	3	1	6	2	1	6	—	9	1	50	—	4	25	—	—	—	—	**122**
106	Omicidio	—	—	—	4	7	3	—	—	—	—	—	—	1	—	—	—	—	2	—	2	—	—	**19**
	Totali	**9**	**1**	—	**15**	**109**	**23**	**5**	**11**	**3**	**6**	**8**	—	**28**	**1**	**416**	**1**	**47**	**53**	**8**	**4**	**1**	**11**	**760**
	TOTALE GENERALE ANNO 1981	**28**	**12**	**3**	**107**	**518**	**90**	**39**	**37**	**38**	**17**	**52**	**4**	**237**	**35**	**8.141**	**31**	**102**	**692**	**538**	**6**	**166**	**323**	**11.216**
	Dei quali non residenti	*26*	*4*	*2*	*37*	*201*	*37*	*12*	*6*	*8*	*2*	*8*	—	*41*	*10*	*1.723*	*4*	*50*	*157*	*6*	*2*	*30*	*151*	*2.517*

9. Morti secondo la causa di morte, il sesso, l'età e l'appartenenza al Comune - Anno 1980

N. nomenclatura nosologica ridotta italiana	CAUSE DI MORTE	MORTI PER ETÀ																										Di cui non residenti	
		meno di 1 anno		1 - 4		5 - 9		10 - 14		15 - 24		25 - 34		35 - 44		45 - 54		55 - 64		65 - 74		75 - 84		85 e più		Ignota		In complesso				
		M.	F.	M.	F.	M.	F.	M.	F.	M.	F.	M.	F.	M.	F.	M.	F.	M.	F.	M.	F.	M.	F.	M.	F.	M.	F.	M.	F.	Totale	M.	F.
	I - Malattie infettive e parassitarie																															
1	Tubercolosi dell'apparato respiratorio	—	—	—	—	—	—	—	—	—	—	—	—	—	—	3	—	3	—	4	3	1	1	—	—	—	—	11	4	**15**	1	—
2	Tubercolosi delle meningi e del sistema nervoso centrale	—	—	—	—	—	—	—	—	—	1	—	—	—	—	—	—	1	—	1	—	—	—	—	—	—	—	2	1	**3**	1	—
3	Altre localizzazioni tubercolari	—	—	—	—	—	—	—	—	—	—	—	—	1	—	—	—	—	2	2	1	—	—	—	—	—	—	3	3	**6**	1	1
4	Sifilide congenita	—	—	—	—	—	—	—	—	—	—	—	—	—	—	—	—	—	—	—	—	—	—	—	—	—	—	—	—	**—**	—	—
5	Sifilide acquisita	—	—	—	—	—	—	—	—	—	—	—	—	—	—	—	—	—	—	2	—	—	—	—	—	—	—	2	—	**2**	—	—
6	Febbre tifoidea	—	—	—	1	—	—	—	—	—	—	—	—	—	—	—	—	—	—	—	—	—	—	—	—	—	—	—	1	**1**	—	—
7	Setticemia e piemia	—	—	—	—	—	—	—	—	—	—	—	—	—	—	—	—	—	—	—	—	—	—	—	—	—	—	—	—	**—**	—	—
8	Difterite	—	—	—	—	—	—	—	—	—	—	—	—	—	—	—	—	—	—	—	—	—	—	—	—	—	—	—	—	**—**	—	—
9	Pertosse	—	—	—	—	—	—	—	—	—	—	—	—	—	—	—	—	—	—	—	—	—	—	—	—	—	—	—	—	**—**	—	—
10	Tetano	—	—	—	—	—	—	—	—	—	—	—	—	—	—	—	—	1	—	1	2	1	3	1	—	—	—	4	5	**9**	4	5
11	Poliomielite anteriore acuta e suoi postumi	—	—	—	—	—	—	—	—	—	—	—	—	—	—	—	—	—	—	—	—	1	—	—	—	—	—	1	—	**1**	—	—
12	Morbillo	—	—	—	—	—	—	—	—	—	—	—	—	—	—	—	—	—	—	—	—	—	—	—	—	—	—	—	—	**—**	—	—
13	Rimanenti malattie infettive e parassitarie	—	—	1	1	—	1	—	—	3	—	—	—	1	1	1	—	1	1	2	—	—	—	—	—	—	—	9	4	**13**	7	1
	Totali	**—**	**—**	**1**	**2**	**—**	**1**	**—**	**—**	**3**	**1**	**—**	**—**	**2**	**1**	**4**	**—**	**6**	**3**	**12**	**6**	**3**	**4**	**1**	**—**	**—**	**—**	**32**	**18**	**50**	**14**	**7**
	II - Tumori																															
14	Tumore maligno della cavità boccale e del faringe	—	—	—	—	—	—	—	—	—	1	—	—	1	—	7	2	13	3	16	3	9	3	—	—	—	—	46	12	**58**	20	3
15	Tumore maligno dell'esofago	—	—	—	—	—	—	—	—	—	—	—	—	—	—	8	—	4	—	13	4	6	2	3	1	—	—	34	7	**41**	13	4
16	Tumore maligno dello stomaco	—	—	—	—	—	—	—	—	—	1	2	—	3	3	18	6	38	13	58	43	50	40	5	17	—	—	174	123	**297**	50	28
17	Tumore maligno dell'intestino eccetto il retto	—	—	—	1	—	—	—	—	—	—	1	4	3	9	7	23	16	45	33	33	48	8	12	—	—	122	121	**243**	9	15
18	Tumore maligno del retto	—	—	—	—	—	—	—	—	1	—	—	3	3	1	2	1	9	6	23	13	15	20	7	2	—	—	60	46	**106**	11	6
19	Tumore maligno del fegato	—	—	—	—	—	—	—	—	—	—	—	—	—	3	7	8	23	15	28	29	27	32	2	7	—	—	87	94	**181**	16	24
20	Tumore maligno del pancreas	—	—	—	—	—	—	—	—	—	—	—	—	1	1	8	4	15	7	17	12	7	14	—	5	—	—	48	43	**91**	6	10
21	Tumore maligno del laringe	—	—	—	—	—	—	—	—	—	—	—	—	—	—	7	—	9	—	16	—	13	2	1	—	—	—	46	2	**48**	10	—
22	Tumore maligno della trachea, dei bronchi e del polmone	—	—	—	—	—	—	—	—	1	—	1	—	10	2	56	5	88	15	172	27	89	20	3	3	—	—	420	72	**492**	63	7
23	Tumore maligno della mammella	—	—	—	—	—	—	—	—	—	1	—	2	—	20	—	47	1	44	2	81	—	47	—	14	—	—	3	256	**259**	2	45
24	Tumore maligno dell'utero	—	—	—	—	—	—	—	—	—	—	—	—	—	8	—	12	—	32	—	23	—	29	—	11	—	—	—	115	**115**	—	13
25	Tumore maligno degli altri o non specificati organi genitali della donna	—	—	—	—	—	—	—	—	—	—	—	1	—	1	—	12	—	16	—	29	—	15	—	3	—	—	—	77	**77**	—	19
26	Tumore maligno della prostata	—	—	—	—	—	—	—	—	—	—	—	—	—	—	—	—	7	—	22	—	57	—	11	—	—	—	97	—	**97**	12	—
27	Tumore maligno del rene, della vescica e degli altri organi urinari	—	—	—	—	—	—	—	—	—	—	2	1	1	—	15	1	30	2	53	12	34	14	6	4	—	—	141	34	**175**	27	5
28	Tumore maligno della pelle	—	—	—	—	—	—	—	—	1	—	1	—	1	1	1	1	1	1	3	4	—	2	—	1	—	—	8	10	**18**	2	3
29	Tumore maligno delle ossa	—	—	—	—	—	—	—	—	1	—	1	—	1	1	1	1	2	1	3	—	—	—	—	1	—	—	9	4	**13**	3	1
30	Altre e non specificate localizzazioni di tumori maligni	1	—	1	1	1	1	3	1	1	3	9	5	10	13	31	16	36	30	40	35	27	29	2	9	—	—	162	143	**305**	45	49
31	Malattia di Hodgkin	—	—	—	—	—	—	—	—	1	1	—	1	3	1	1	—	2	—	1	3	1	3	—	—	—	—	9	9	**18**	2	3
32	Leucemie e aleucemie	—	—	—	1	2	—	2	3	4	1	4	—	5	7	11	6	10	12	33	13	14	13	1	4	—	—	86	60	**146**	36	23
33	Altri tumori del tessuto linfatico ed ematopoietico	—	—	—	1	—	—	1	—	1	—	1	—	2	1	4	5	8	3	10	8	5	8	1	1	—	—	33	27	**60**	8	10
34	Tumori benigni e di natura non specificata	—	—	—	—	—	—	—	—	—	—	1	—	1	1	—	3	4	6	11	5	7	—	2	—	—	—	26	15	**41**	2	2
	Totali	**1**	**—**	**1**	**4**	**3**	**1**	**6**	**4**	**11**	**8**	**22**	**14**	**46**	**67**	**186**	**137**	**323**	**222**	**566**	**377**	**394**	**341**	**52**	**95**	**—**	**—**	**1.611**	**1.270**	**2.881**	**337**	**270**
	III - Malattie allergiche, delle ghiandole endocrine, del metabolismo e della nutrizione																															
35	Malattie allergiche	—	—	—	—	—	—	—	—	—	—	—	—	—	—	—	—	—	—	—	—	—	—	—	—	—	—	—	—	**—**	—	—
36	Malattie delle ghiandole endocrine	—	—	—	—	—	—	1	—	—	1	—	2	1	1	2	2	—	1	1	2	—	—	1	—	—	—	6	9	**15**	3	2
37	Diabete mellito	—	—	—	—	1	—	—	—	—	—	—	—	—	—	4	3	17	18	26	34	26	55	4	11	—	—	78	121	**199**	14	25
38	Avitaminosi ed altre malattie del metabolismo	—	—	—	—	—	—	—	—	—	—	—	—	1	—	—	—	1	—	—	—	2	1	—	—	—	—	4	1	**5**	—	—
	Totali	**—**	**—**	**—**	**—**	**1**	**—**	**1**	**—**	**—**	**1**	**—**	**2**	**2**	**1**	**6**	**5**	**18**	**19**	**27**	**36**	**28**	**56**	**5**	**11**	**—**	**—**	**88**	**131**	**219**	**17**	**27**

	IV - Malattie del sangue e degli organi ematopoietici																																
39	Anemie	—	—	—	—	—	—	1	—	—	—	—	1	—	—	—	1	—	2	3	2	3	4	—	1	—	—	7	11	**18**	1	3
40	Altre malattie del sangue e degli organi ematopoietici	—	—	—	—	—	—	—	—	—	—	—	1	—	—	1	1	1	3	1	—	1	2	—	—	—	—	4	8	**12**	2	2
	Totali	—	—	—	—	—	—	**1**	—	—	—	—	**2**	—	—	**1**	**2**	**1**	**5**	**4**	**2**	**4**	**6**	—	**1**	—	—	**11**	**19**	**30**	**3**	**5**
	V - Turbe mentali, psiconeurosi e turbe della personalità																																
41	Psicosi	—	—	—	—	—	—	—	—	—	—	—	—	—	—	1	—	—	—	—	—	1	1	1	3	—	—	3	4	**7**	1	1
42	Psiconeurosi, turbe del carattere, del comportamento e dell'intelligenza	—	—	—	—	—	1	—	1	—	—	1	—	2	—	6	2	2	3	2	1	—	—	—	1	—	—	13	9	**22**	4	1
	Totali	—	—	—	—	—	**1**	—	**1**	—	—	**1**	—	**2**	—	**7**	**2**	**2**	**3**	**2**	**1**	**1**	**1**	**1**	**4**	—	—	**16**	**13**	**29**	**5**	**2**
	VI - Malattie del sistema nervoso e degli organi dei sensi																																
43	Emorragia cerebrale	—	—	—	—	—	—	—	2	—	2	4	1	10	3	16	12	10	10	15	12	22	12	3	5	—	—	80	59	**139**	25	23
44	Embolia e trombosi cerebrale	—	—	—	—	—	—	—	—	—	—	1	—	—	1	—	2	—	4	9	6	7	10	3	1	—	—	20	24	**44**	7	8
45	Altre o mal definite lesioni vascolari interessanti il sistema nervoso centrale	—	—	—	—	—	—	—	1	1	2	1	—	6	1	8	10	43	26	161	122	197	280	60	142	—	—	477	584	**1.061**	89	100
46	Meningite, eccetto la meningite meningococcica e tubercolare	—	—	—	—	—	—	—	—	—	—	1	—	—	—	1	1	1	1	3	2	—	—	—	—	—	—	6	4	**10**	3	3
47	Altre malattie infiammatorie del sistema nervoso centrale	1	—	—	—	—	1	—	—	1	1	1	3	—	—	1	4	4	—	—	5	—	4	1	—	—	—	9	18	**27**	2	2
48	Epilessia	—	—	—	—	—	—	—	—	1	—	—	—	—	—	—	—	—	1	2	1	—	1	—	1	—	—	3	4	**7**	3	2
49	Altre malattie del sistema nervoso e degli organi dei sensi	—	—	—	—	—	—	1	—	1	1	2	—	1	—	2	1	8	7	17	8	15	21	2	6	—	—	49	44	**93**	1	9
	Totali	**1**	—	—	—	—	**1**	**1**	**3**	**4**	**6**	**10**	**4**	**17**	**5**	**28**	**30**	**66**	**49**	**207**	**156**	**241**	**328**	**69**	**155**	—	—	**644**	**737**	**1.381**	**130**	**147**
	VII - Malattie del sistema circolatorio																																
50	Endocardite reumatica acuta	—	—	—	—	—	—	—	1	—	—	—	2	—	—	2	3	—	2	—	6	1	5	—	5	—	—	3	24	**27**	1	1
51	Altre forme di reumatismo articolare acuto	—	—	—	—	—	—	—	—	—	—	—	—	—	—	—	—	—	—	—	—	—	—	—	—	—	—	—	—	—	—	—	—
52	Malattie croniche del cuore di natura reumatica	—	—	—	—	—	—	—	—	—	—	3	—	—	1	2	2	2	4	2	3	1	—	—	—	—	—	10	10	**20**	—	—
53	Arteriosclerosi delle coronarie	—	—	—	—	—	—	—	—	1	—	3	—	27	2	73	15	123	34	171	83	99	88	15	24	—	—	512	246	**758**	103	56
54	Endocardite cronica non reumatica della valvola mitrale	—	—	—	—	—	—	—	—	—	—	—	—	—	—	—	2	4	4	—	3	—	1	—	—	—	—	4	10	**14**	4	9
55	Endocardite cronica non reumatica della valvola aortica	—	—	—	—	—	—	—	—	—	—	—	—	—	1	3	1	2	1	5	1	—	—	—	—	—	—	10	4	**14**	9	4
56	Altre e mal definite endocarditi, non specificate, di natura reumatica	—	—	—	—	—	—	—	—	—	—	—	—	1	—	2	1	4	3	1	1	1	—	1	—	—	—	10	5	**15**	—	2
57	Degenerazione arteriosclerotica del miocardio	—	—	—	—	—	—	—	—	—	—	1	—	2	1	1	1	9	7	55	38	87	174	45	147	—	—	200	368	**568**	16	41
58	Altre degenerazioni del miocardio	—	—	—	—	—	—	—	—	—	2	3	—	2	2	4	4	32	11	87	87	131	230	76	178	—	—	335	514	**849**	44	63
59	Insufficienza ventricolare sinistra	—	—	—	—	—	—	—	—	—	—	—	—	—	—	—	—	—	—	—	1	—	—	—	—	—	—	—	1	**1**	—	—
60	Altre malattie del cuore	—	—	—	—	1	—	—	—	—	—	1	—	4	2	15	5	37	18	82	55	43	60	15	35	—	—	198	175	**373**	53	39
61	Ipertensione con malattia del cuore	—	—	—	—	—	—	—	—	—	—	—	—	—	—	1	—	3	—	—	3	2	6	—	1	—	—	6	10	**16**	4	4
62	Ipertensione senza menzione del cuore	—	—	—	—	—	—	—	—	1	—	—	—	3	—	9	5	14	15	31	42	36	38	9	23	—	—	103	123	**226**	7	7
63	Ipertensione con sclerosi renale arteriolare e malattia del cuore	—	—	—	—	—	—	—	—	—	—	—	—	—	—	—	—	2	3	4	5	4	8	1	5	—	—	11	21	**32**	1	2
64	Ipertensione con sclerosi renale arteriolare senza menzione del cuore	—	—	—	—	—	—	—	—	—	—	—	—	1	—	—	3	2	4	4	11	3	11	1	4	—	—	11	33	**44**	10	16
65	Arteriosclerosi generalizzata	—	—	—	—	—	—	—	—	—	—	—	3	1	10	—	24	15	82	78	144	189	57	203	—	—	320	486	**806**	45	57
66	Altre malattie del sistema circolatorio	—	—	—	—	—	—	—	—	1	—	2	1	4	3	10	9	19	7	33	12	18	12	5	7	—	—	92	51	**143**	45	16
	Totali	—	—	—	—	**1**	—	—	**1**	**3**	**2**	**13**	**3**	**47**	**13**	**132**	**51**	**277**	**128**	**557**	**429**	**570**	**822**	**225**	**632**	—	—	**1.825**	**2.081**	**3.906**	**342**	**317**
	VIII - Malattie dell'apparato respiratorio																																
67	Influenza	—	—	1	—	—	—	—	—	—	—	1	—	1	—	—	—	—	2	1	3	4	5	2	5	—	—	10	15	**25**	2	—
68	Polmoniti	—	—	1	—	—	—	—	—	—	—	—	—	—	—	2	—	2	—	7	—	3	4	—	2	—	—	15	6	**21**	4	—
69	Broncopolmonite	—	2	1	1	—	—	—	1	—	1	—	—	1	—	5	1	8	2	29	18	34	44	23	45	—	—	101	115	**216**	24	21
70	Bronchite	—	—	1	—	—	1	—	1	—	—	—	—	1	—	3	3	13	6	37	10	54	19	13	14	—	—	122	54	**176**	14	3
71	Altre malattie dell'apparato respiratorio	—	—	—	1	—	—	—	—	—	1	2	1	2	1	9	2	19	6	37	18	39	20	9	11	—	—	117	61	**178**	27	21
	Totali	—	**2**	**4**	**2**	—	**1**	—	**2**	—	**2**	**3**	**1**	**5**	**1**	**19**	**6**	**42**	**16**	**111**	**49**	**134**	**92**	**47**	**77**	—	—	**365**	**251**	**616**	**71**	**45**

(segue) 9. Morti secondo la causa di morte, il sesso, l'età e l'appartenenza al Comune - Anno 1980

N. nomenclatura nosologica ridotta italiana	CAUSE DI MORTE	MORTI PER ETÀ																												Di cui non residenti	
		meno di 1 anno		1 - 4		5 - 9		10 - 14		15 - 24		25 - 34		35 - 44		45 - 54		55 - 64		65 - 74		75 - 84		85 e più		Ignota		In complesso				
		M.	F.	M.	F.	M.	F.	M.	F.	M.	F.	M.	F.	M.	F.	M.	F.	M.	F.	M.	F.	M.	F.	M.	F.	M.	F.	M.	F.	Totale	M.	F.
	IX - Malattie dell'apparato digerente																															
72	Ulcera dello stomaco, del duodeno e del digiuno	—	—	—	—	—	—	—	—	—	—	—	—	1	1	3	—	13	2	17	6	16	13	6	3	—	—	56	25	**81**	11	5
73	Appendicite	—	—	1	—	1	—	—	—	—	—	—	—	—	—	1	2	1	—	—	1	2	2	—	—	—	—	6	5	**11**	4	—
74	Ernia addominale	—	—	—	—	—	—	—	—	—	—	—	—	—	1	1	—	2	1	1	3	2	4	1	2	—	—	7	11	**18**	3	—
75	Occlusione intestinale senza menzione di ernia	—	—	—	—	—	—	—	—	—	—	—	—	—	1	1	4	4	1	5	3	3	8	4	—	—	—	17	17	**34**	—	1
76	Gastro-enterite da 28 giorni a 2 anni	—	—	—	—	—	—	—	—	—	—	—	—	—	—	—	—	—	—	—	—	—	—	—	—	—	—	—	—	—	—	—
77	Gastro-enterite e colite da 2 anni e più, enterite cronica, colite ulcerosa	—	—	—	—	—	—	—	—	—	—	—	1	—	—	2	—	—	—	2	2	2	2	—	2	—	—	6	7	**13**	2	1
78	Cirrosi del fegato	—	—	—	—	—	—	—	—	2	1	7	1	20	8	58	14	75	24	90	40	49	24	2	7	—	—	303	119	**422**	84	29
79	Altre malattie del fegato e delle vie biliari	—	—	—	—	—	—	—	—	2	1	1	2	4	2	9	5	10	6	24	13	9	22	3	5	—	—	62	56	**118**	19	19
80	Altre malattie dell'apparato digerente	—	—	—	1	—	—	1	1	—	—	3	1	4	3	8	2	11	6	18	13	16	13	2	6	—	—	63	46	**109**	28	16
	Totali	**—**	**—**	**1**	**1**	**1**	**—**	**1**	**1**	**4**	**2**	**11**	**5**	**29**	**16**	**83**	**27**	**116**	**40**	**157**	**81**	**99**	**88**	**18**	**25**	**—**	**—**	**520**	**286**	**806**	**151**	**71**
	X - Malattie dell'apparato genito-urinario																															
81	Nefriti e nefrosi	—	—	1	—	—	—	—	—	1	—	—	—	1	—	3	1	3	1	11	12	10	6	1	1	—	—	31	21	**52**	17	10
82	Altre malattie dell'apparato urinario	—	—	—	—	—	—	—	—	—	—	—	3	3	1	2	3	9	5	9	3	11	7	5	4	—	—	39	26	**65**	9	6
83	Iperplasia ed ipertrofia della prostata	—	—	—	—	—	—	—	—	—	—	—	—	—	—	—	—	—	—	—	—	5	—	1	—	—	—	6	—	**6**	3	—
84	Altre malattie degli organi genitali dell'uomo	—	—	—	—	—	—	—	—	—	—	—	—	—	—	—	—	—	—	2	—	—	—	—	—	—	—	2	—	**2**	—	—
85	Malattie degli organi genitali della donna	—	—	—	—	—	—	—	—	—	—	—	1	—	—	—	—	—	—	—	—	—	—	—	—	—	—	—	1	**1**	—	—
	Totali	**—**	**—**	**1**	**—**	**—**	**—**	**—**	**—**	**1**	**—**	**—**	**4**	**4**	**1**	**5**	**4**	**12**	**6**	**22**	**15**	**26**	**13**	**7**	**5**	**—**	**—**	**78**	**48**	**126**	**29**	**16**
	XI - Parto e complicazioni della gravidanza del parto e dello stato puerperale																															
86	Malattie della gravidanza, del parto e dello stato puerperale	—	—	—	—	—	—	—	—	—	2	—	—	—	3	—	—	—	—	—	—	—	—	—	—	—	—	—	5	**5**	—	3
	XII - Malattie della pelle e del tessuto cellulare																															
87	Malattie della pelle e del tessuto cellulare	—	—	—	—	—	—	—	—	—	2	—	1	—	1	1	—	2	1	2	5	—	3	—	2	—	—	5	15	**20**	4	7
	XIII - Malattie delle ossa e degli organi della locomozione																															
88	Artrite e reumatismo eccetto il reumatismo a. a.	—	—	—	—	—	—	—	—	1	—	—	—	—	—	—	—	1	4	—	5	—	4	—	3	—	—	2	16	**18**	—	1
89	Altre malattie delle ossa e degli organi della locomozione	—	—	—	—	—	—	1	—	—	—	—	—	—	1	1	—	3	1	7	5	8	4	2	3	—	—	22	14	**36**	3	1
	Totali	**—**	**—**	**—**	**—**	**—**	**—**	**1**	**—**	**1**	**4**	**—**	**1**	**—**	**5**	**2**	**—**	**6**	**6**	**9**	**15**	**8**	**11**	**2**	**8**	**—**	**—**	**29**	**50**	**79**	**7**	**12**
	XIV - Malformazioni congenite																															
90	Malformazioni congenite del sistema circolatorio	13	9	2	3	—	2	1	—	1	2	—	—	—	—	—	—	—	—	—	1	—	—	—	—	—	—	17	17	**34**	15	12
91	Altre malformazioni congenite	24	18	1	2	—	1	—	—	—	1	—	1	—	—	—	—	—	—	—	1	—	1	—	—	—	—	25	25	**50**	13	10
	Totali	**37**	**27**	**3**	**5**	**—**	**3**	**1**	**—**	**1**	**3**	**—**	**1**	**—**	**—**	**—**	**—**	**—**	**—**	**—**	**2**	**—**	**1**	**—**	**—**	**—**	**—**	**42**	**42**	**84**	**28**	**22**

	XV - Malattie particolari della prima infanzia																														
92	Traumatismi ostetrici del neonato	5	1	—	—	—	—	—	—	—	—	—	—	—	—	—	—	—	—	—	—	—	—	—	—	5	1	**6**	2	1
93	Asfissia ed atelettasia dopo la nascita	28	18	—	—	—	—	—	—	—	—	—	—	—	—	—	—	—	—	—	—	—	—	—	—	28	18	**46**	18	11
94	Polmonite dei neonati	8	4	2	—	—	—	—	—	—	—	—	—	—	—	—	—	—	—	—	—	—	—	—	—	10	4	**14**	2	2
95	Diarrea dei neonati	3	—	—	—	—	—	—	—	—	—	—	—	—	—	—	—	—	—	—	—	—	—	—	—	3	—	**3**	1	—
96	Regime alimentare inadatto	—	—	—	—	—	—	—	—	—	—	—	—	—	—	—	—	—	—	—	—	—	—	—	—	—	—	—	—	—
97	Immaturità	77	41	—	—	—	—	—	—	—	—	—	—	—	—	—	—	—	—	—	—	—	—	—	—	77	41	**118**	32	20
98	Altre malattie particolari della prima infanzia	11	5	—	1	—	—	—	—	—	—	—	—	—	—	—	—	—	—	—	—	—	—	—	—	11	6	**17**	8	3
	Totali	**132**	**69**	**2**	**1**	**—**	**—**	**—**	**—**	**—**	**—**	**—**	**—**	**—**	**—**	**—**	**—**	**—**	**—**	**—**	**—**	**—**	**—**	**—**	**—**	**134**	**70**	**204**	**63**	**37**
	XVI - Sintomi, senilità e cause mal definite																														
99	Senilità senza menzione di psicosi	—	—	—	—	—	—	—	—	—	—	—	—	—	—	—	—	—	—	2	4	12	31	21	52	—	—	35	87	**122**	2	4
100	Cause mal definite o sconosciute	—	1	—	—	—	—	—	—	—	1	—	1	—	2	—	4	1	1	—	2	2	1	—	—	—	—	12	4	**16**	3	2
	Totali	**—**	**1**	**—**	**—**	**—**	**—**	**—**	**—**	**—**	**1**	**—**	**1**	**—**	**2**	**—**	**4**	**1**	**3**	**4**	**14**	**33**	**22**	**52**	**—**	**—**	**47**	**91**	**138**	**5**	**6**
	XVII - Accidenti, avvelenamenti e violenze secondo le cause esterne che li hanno provocati																														
101	Accidente di traffico causato ad un pedone da un veicolo a motore	—	—	1	—	2	2	3	3	5	—	—	3	5	5	6	7	17	5	13	8	13	9	—	3	—	—	65	45	**110**	18	16
102	Altri accidenti dovuti ad un veicolo a motore	—	—	—	—	2	1	—	—	37	9	19	1	16	3	19	1	20	2	16	3	3	3	—	1	—	—	132	24	**156**	89	17
103	Accidenti dovuti ad altri mezzi di trasporto	—	—	—	1	—	—	1	—	—	1	—	—	3	—	—	—	1	—	1	1	1	—	—	—	—	—	7	3	**10**	7	2
104	Tutti gli altri accidenti (compresi i postumi tardivi di lesioni accidentali, da omicidi, suicidi e ferite di guerra)	4	1	2	1	3	2	3	2	19	6	22	7	17	9	14	3	24	10	26	23	43	69	18	56	—	—	195	189	**384**	99	72
105	Suicidio	—	—	—	—	—	—	—	—	11	2	15	6	12	5	12	13	11	8	14	10	3	5	2	2	—	—	80	51	**131**	11	11
106	Omicidio	—	—	—	—	—	—	—	—	6	—	6	—	3	1	3	2	4	—	2	—	1	—	—	—	—	—	25	3	**28**	10	1
	Totali	**4**	**1**	**3**	**2**	**7**	**5**	**7**	**5**	**78**	**18**	**62**	**17**	**56**	**23**	**54**	**26**	**77**	**25**	**72**	**45**	**64**	**86**	**20**	**62**	**—**	**—**	**504**	**315**	**819**	**234**	**119**
	TOTALE GENERALE ANNO 1980	**175**	**100**	**16**	**18**	**13**	**13**	**19**	**17**	**106**	**47**	**123**	**54**	**211**	**133**	**529**	**290**	**950**	**523**	**1.749**	**1.218**	**1.586**	**1.882**	**469**	**1.127**	**—**	**—**	**5.946**	**5.422**	**11.368**	**1.436**	**1.103**
	Dei quali non residenti	*89*	*52*	*8*	*9*	*7*	*8*	*8*	*9*	*55*	*28*	*49*	*26*	*90*	*41*	*166*	*88*	*254*	*124*	*393*	*269*	*254*	*326*	*63*	*123*	—	—	*1.436*	*1.103*	*2.539*	—	—
	TOTALE GENERALE ANNO 1979	**161**	**122**	**13**	**23**	**13**	**7**	**18**	**12**	**104**	**47**	**98**	**51**	**208**	**138**	**577**	**329**	**1.023**	**553**	**1.675**	**1.326**	**1.507**	**1.809**	**518**	**1.079**	**—**	**—**	**5.915**	**5.496**	**11.411**	**1.371**	**1.121**
	Dei quali non residenti	*68*	*65*	*9*	*11*	*5*	*1*	*7*	*4*	*52*	*16*	*44*	*16*	*77*	*42*	*106*	*86*	*262*	*138*	*344*	*313*	*259*	*301*	*78*	*128*	—	—	×	×	*2.492*	*1.371*	*1.121*
	TOTALE GENERALE ANNO 1978	**227**	**197**	**30**	**21**	**17**	**9**	**33**	**11**	**115**	**36**	**124**	**45**	**237**	**140**	**597**	**328**	**967**	**567**	**1.823**	**1.297**	**1.447**	**1.886**	**500**	**1.056**	**—**	**—**	**6.117**	**5.593**	**11.710**	**1.515**	**1.145**
	Dei quali non residenti	*109*	*83*	*19*	*8*	*9*	*5*	*15*	*5*	*60*	*21*	*60*	*13*	*104*	*57*	*178*	*90*	*250*	*136*	*390*	*263*	*258*	*338*	*63*	*126*	—	—	×	×	*2.660*	*1.515*	*1.145*

10. Morti secondo la causa di morte, il sesso, l'età e l'appartenenza al Comune - Anno 1981

N. nomenclatura nosologica ridotta italiana	CAUSE DI MORTE	MORTI PER ETÀ																												Di cui non residenti	
		meno di 1 anno		1 - 4		5 - 9		10 - 14		15 - 24		25 - 34		35 - 44		45 - 54		55 - 64		65 - 74		75 - 84		85 e più		Ignota		In complesso				
		M.	F.	M.	F.	M.	F.	M.	F.	M.	F.	M.	F.	M.	F.	M.	F.	M.	F.	M.	F.	M.	F.	M.	F.	M.	F.	M.	F.	Totale	M.	F.
	I - Malattie infettive e parassitarie																															
1	Tubercolosi dell'apparato respiratorio	—	—	—	—	—	—	—	—	—	—	—	—	—	—	2	—	5	2	2	1	1	1	—	2	—	—	10	6	**16**	4	—
2	Tubercolosi delle meningi e del sistema nervoso centrale	—	—	—	—	—	—	—	—	—	—	—	—	—	—	1	—	—	—	—	—	1	—	—	—	—	—	2	—	**2**	2	—
3	Altre localizzazioni tubercolari	—	—	—	—	—	—	—	—	—	—	—	—	—	—	—	—	1	2	—	—	—	—	—	—	—	—	1	2	**3**	1	1
4	Sifilide congenita	—	—	—	—	—	—	—	—	—	—	—	—	—	—	—	—	—	—	—	—	—	—	—	—	—	—	—	—	**—**	—	—
5	Sifilide acquisita	—	—	—	—	—	—	—	—	—	—	—	—	1	1	1	—	—	—	1	—	—	—	—	—	—	—	3	1	**4**	2	—
6	Febbre tifoide	—	—	—	—	—	—	—	—	—	—	1	—	—	—	1	—	—	2	1	—	—	—	—	—	—	—	3	2	**5**	2	—
7	Setticemia e piemia	—	—	—	—	—	—	—	—	—	—	—	—	—	—	—	—	—	—	—	—	—	—	—	—	—	—	—	—	**—**	—	—
8	Difterite	—	—	—	—	—	—	—	—	—	—	—	—	—	—	—	—	—	—	—	—	—	—	—	—	—	—	—	—	**—**	—	—
9	Pertosse	—	—	—	—	—	—	—	—	—	—	—	1	—	—	—	—	—	1	1	1	—	1	—	2	—	—	1	6	**7**	1	6
10	Tetano	—	—	—	—	—	—	—	—	—	—	—	—	—	—	—	—	—	—	—	—	—	—	—	—	—	—	—	—	**—**	—	—
11	Poliomielite anteriore acuta e suoi postumi	—	—	—	—	—	—	—	—	—	—	—	—	—	—	—	—	—	—	—	—	—	—	—	—	—	—	—	—	**—**	—	—
12	Morbillo	—	—	—	—	—	—	—	1	—	—	—	—	—	—	—	—	—	—	—	—	—	—	—	—	—	—	—	1	**1**	—	1
13	Rimanenti malattie infettive e parassitarie	—	—	2	—	—	—	—	—	2	1	1	—	1	—	2	1	1	—	1	1	1	—	—	1	—	—	11	4	**15**	7	—
	Totali	—	—	**2**	—	—	—	—	**1**	**2**	**1**	**2**	**1**	**2**	**1**	**7**	**1**	**7**	**7**	**6**	**3**	**3**	**2**	—	**5**	—	—	**31**	**22**	**53**	**19**	**8**
	II - Tumori																															
14	Tumore maligno della cavità boccale e del faringe	—	—	—	—	—	—	—	—	—	—	1	—	3	—	9	1	11	3	21	6	10	4	—	1	—	—	55	15	**70**	23	5
15	Tumore maligno dell'esofago	—	—	—	—	—	—	—	—	—	—	2	—	13	—	14	—	14	5	12	4	2	1	—	—	—	—	57	10	**67**	18	4
16	Tumore maligno dello stomaco	—	—	—	—	—	—	—	—	—	—	1	—	3	3	12	4	29	10	61	38	41	45	13	20	—	—	160	120	**280**	35	30
17	Tumore maligno dell'intestino eccetto il retto	—	—	—	—	—	—	—	—	1	—	3	—	4	—	16	11	18	16	37	32	32	48	6	14	—	—	117	121	**238**	19	13
18	Tumore maligno del retto	—	—	—	—	—	—	—	—	—	—	1	—	2	1	6	4	14	8	31	22	24	23	3	7	—	—	81	65	**146**	15	10
19	Tumore maligno del fegato	—	—	1	—	—	—	—	1	—	—	1	—	3	2	11	8	27	17	45	36	16	28	2	9	—	—	106	101	**207**	20	20
20	Tumore maligno del pancreas	—	—	—	—	—	—	1	—	—	—	—	—	1	1	9	7	8	8	17	14	15	12	2	7	—	—	53	49	**102**	6	15
21	Tumore maligno del laringe	—	—	—	—	—	—	—	—	—	—	—	—	3	1	14	1	18	—	17	1	6	—	1	1	—	—	59	4	**63**	14	2
22	Tumore maligno della trachea, dei bronchi e del polmone	—	—	—	—	—	—	—	—	—	—	2	—	8	3	64	7	91	12	143	32	78	11	4	3	—	—	390	68	**458**	70	10
23	Tumore maligno della mammella	—	—	—	—	—	—	—	—	—	—	—	2	—	26	1	58	—	65	—	58	—	48	—	14	—	—	1	271	**272**	—	57
24	Tumore maligno dell'utero	—	—	—	—	—	—	—	—	—	—	—	—	—	2	—	14	—	23	—	31	—	23	—	3	—	—	—	96	**96**	—	19
25	Tumore maligno degli altri o non specificati organi genitali della donna	—	—	—	—	—	1	—	—	—	1	—	—	—	4	—	13	—	23	—	28	—	20	—	3	—	—	—	93	**93**	—	29
26	Tumore maligno della prostata	—	—	—	—	—	—	—	—	—	—	1	—	—	—	4	—	7	—	38	—	62	—	25	—	—	—	137	—	**137**	26	—
27	Tumore maligno del rene, della vescica e degli altri organi urinari	—	—	—	—	—	—	—	—	—	—	—	—	1	—	8	6	24	10	48	19	29	11	6	3	—	—	116	49	**165**	27	10
28	Tumore maligno della pelle	—	—	—	—	—	—	—	—	—	—	—	—	1	1	2	—	—	2	—	2	—	5	—	—	—	—	3	10	**13**	2	2
29	Tumore maligno delle ossa	—	—	—	—	—	—	—	—	1	—	1	—	—	1	4	—	1	4	2	6	2	1	1	—	—	—	12	12	**24**	7	5
30	Altre e non specificate localizzazioni di tumori maligni	1	—	—	1	1	2	3	—	3	1	1	1	10	6	22	10	31	26	53	49	25	34	2	10	—	—	152	140	**292**	29	47
31	Malattia di Hodgkin	—	—	—	—	—	—	—	—	—	1	1	—	4	2	4	—	2	1	1	3	—	3	—	—	—	—	12	10	**22**	7	3
32	Leucemie e aleucemie	—	—	—	1	—	3	2	1	2	4	3	5	6	5	8	8	9	14	16	10	9	15	3	3	—	—	58	69	**127**	30	20
33	Altri tumori dei tessuti linfatico ed ematopoietico	—	—	—	—	—	—	—	1	1	—	3	1	1	1	4	3	10	6	7	6	3	7	—	—	—	—	29	25	**54**	11	7
34	Tumori benigni e di natura non specificata	—	—	—	—	—	—	—	—	—	—	1	—	1	—	5	—	3	2	6	1	16	3	8	3	—	—	40	9	**49**	4	1
	Totali	**1**	—	**1**	**2**	**1**	**6**	**6**	**3**	**8**	**7**	**20**	**9**	**53**	**59**	**216**	**155**	**317**	**250**	**557**	**399**	**380**	**345**	**78**	**102**	—	—	**1.638**	**1.337**	**2.975**	**363**	**309**
	III - Malattie allergiche, delle ghiandole endocrine, del metabolismo e della nutrizione																															
35	Malattie allergiche	—	—	—	—	—	—	—	—	—	—	—	—	—	—	—	—	—	—	—	—	—	—	—	—	—	—	—	—	**—**	—	—
36	Malattie delle ghiandole endocrine	—	—	—	—	—	—	—	—	—	—	—	—	—	—	1	—	—	2	1	2	—	2	—	—	—	—	2	6	**8**	—	2
37	Diabete mellito	—	—	—	—	—	—	—	—	—	—	1	—	—	—	3	8	14	19	41	49	19	56	—	15	—	—	78	147	**225**	21	32
38	Avitaminosi ed altre malattie del metabolismo	—	—	—	—	—	—	—	—	1	—	—	—	—	1	—	1	—	—	4	1	—	—	—	—	—	—	5	3	**8**	3	—
	Totali	—	—	—	—	—	—	—	—	**1**	—	**1**	—	—	**1**	**4**	**9**	**14**	**21**	**46**	**52**	**19**	**58**	—	**15**	—	—	**85**	**156**	**241**	**24**	**34**

	IV - Malattie del sangue e degli organi ematopoietici																															
39	Anemie	—	—	—	—	—	—	—	—	2	—	—	—	3	—	—	—	2	—	4	2	2	2	2	1	—	—	15	5	**20**	4	—
40	Altre malattie del sangue e degli organi ematopoietici	—	1	—	—	—	—	—	—	—	1	1	1	1	—	2	2	1	—	—	1	2	—	—	—	—	—	7	6	**13**	5	—
	Totali	**—**	**1**	**—**	**—**	**—**	**—**	**—**	**—**	**2**	**1**	**1**	**1**	**4**	**—**	**2**	**2**	**3**	**—**	**4**	**3**	**4**	**2**	**2**	**1**	**—**	**—**	**22**	**11**	**33**	**9**	**—**
	V - Turbe mentali, psiconeurosi e turbe della personalità																															
41	Psicosi	—	—	—	—	—	—	—	—	—	—	—	—	—	—	—	—	1	—	—	1	—	—	—	—	—	—	1	1	**2**	1	1
42	Psiconeurosi, turbe del carattere, del comportamento e dell'intelligenza	—	—	—	—	—	—	—	—	—	1	3	—	1	—	2	1	2	2	4	—	—	—	—	—	—	—	12	4	**16**	5	3
	Totali	**—**	**—**	**—**	**—**	**—**	**—**	**—**	**—**	**—**	**1**	**3**	**—**	**1**	**—**	**2**	**1**	**3**	**2**	**4**	**1**	**—**	**—**	**—**	**—**	**—**	**—**	**13**	**5**	**18**	**6**	**3**
	VI - Malattie del sistema nervoso e degli organi dei sensi																															
43	Emorragia cerebrale	—	—	1	—	—	—	—	—	1	—	1	4	5	4	13	7	12	9	7	7	13	8	1	1	—	—	54	40	**94**	22	21
44	Embolia e trombosi cerebrale	—	—	—	—	1	—	—	—	—	—	1	—	—	—	5	1	3	—	6	2	3	1	1	1	—	—	20	5	**25**	4	3
45	Altre o mal definite lesioni vascolari interessanti il sistema nervoso centrale	—	—	—	—	—	1	—	—	—	—	1	3	4	3	15	14	47	26	146	137	197	294	79	156	—	—	489	634	**1.123**	78	104
46	Meningite, eccetto la meningite meningococcica e tubercolare	—	—	—	—	—	—	—	1	1	—	—	—	—	—	1	—	2	2	2	2	2	1	—	—	—	—	8	6	**14**	4	3
47	Altre malattie infiammatorie del sistema nervoso centrale	—	—	—	2	—	—	1	—	—	1	—	—	4	1	3	3	3	5	2	—	2	5	1	—	—	—	16	17	**33**	3	4
48	Epilessia	—	—	—	—	—	—	—	—	—	—	1	1	—	—	—	—	—	—	1	—	1	—	—	—	—	—	3	1	**4**	3	—
49	Altre malattie del sistema nervoso e degli organi dei sensi	—	—	—	—	2	1	—	1	1	—	—	—	3	2	7	1	9	5	15	11	22	25	3	4	—	—	62	50	**112**	8	7
	Totali	**—**	**—**	**1**	**2**	**3**	**2**	**1**	**2**	**3**	**1**	**4**	**8**	**16**	**10**	**44**	**26**	**76**	**47**	**179**	**159**	**240**	**334**	**85**	**162**	**—**	**—**	**652**	**753**	**1.405**	**122**	**142**
	VII - Malattie del sistema circolatorio																															
50	Endocardite reumatica acuta	—	—	—	—	—	—	—	—	—	—	—	—	—	1	—	4	—	6	—	6	1	6	—	1	—	—	1	24	**25**	—	1
51	Altre forme di reumatismo articolare acuto	—	—	—	—	—	—	—	—	—	—	—	—	—	—	—	—	—	3	—	2	—	—	—	—	—	—	—	5	**5**	—	1
52	Malattie croniche del cuore di natura reumatica	—	—	—	—	—	—	1	—	—	—	—	—	1	3	2	1	4	4	5	5	1	1	1	1	—	—	15	15	**30**	2	1
53	Arteriosclerosi delle coronarie	—	—	—	—	—	—	—	—	1	1	6	1	20	3	96	19	120	29	161	59	84	73	19	30	—	—	507	215	**722**	113	41
54	Endocardite cronica non reumatica della valvola mitrale	—	—	—	—	—	—	—	—	—	1	—	—	—	—	—	3	1	2	3	3	1	1	—	—	—	—	5	10	**15**	5	9
55	Endocardite cronica non reumatica della valvola aortica	—	—	—	—	—	—	—	—	—	—	—	—	1	—	1	—	2	2	—	4	1	2	—	—	—	—	5	8	**13**	4	3
56	Altre e mal definite endocarditi, non specificate, di natura reumatica	—	—	—	—	—	—	—	—	—	—	—	—	—	—	—	2	1	—	—	—	—	—	—	—	—	—	1	2	**3**	1	—
57	Degenerazione arteriosclerotica del miocardio	—	—	—	—	—	—	—	—	—	—	—	—	—	2	3	2	10	9	30	35	51	123	28	151	—	—	122	322	**444**	17	33
58	Altre degenerazioni del miocardio	—	—	—	—	—	—	—	—	1	1	—	—	1	1	9	2	21	11	101	82	163	232	87	165	—	—	383	494	**877**	49	81
59	Insufficienza ventricolare sinistra	—	—	—	—	—	—	—	—	—	—	—	—	—	—	—	—	—	—	—	—	—	1	—	—	—	—	—	1	**1**	—	—
60	Altre malattie del cuore	—	1	—	—	1	1	—	1	1	—	1	1	3	—	16	5	36	17	84	36	60	66	18	36	—	—	220	164	**384**	46	21
61	Ipertensione con malattia del cuore	—	—	—	—	—	—	—	—	—	—	—	—	—	—	—	—	—	2	—	1	3	7	1	5	—	—	4	15	**19**	4	9
62	Ipertensione senza menzione del cuore	—	—	—	—	—	—	—	—	1	—	1	—	7	2	11	7	26	8	36	37	33	41	18	24	—	—	133	119	**252**	12	14
63	Ipertensione con sclerosi renale arteriolare e malattia del cuore	—	—	—	—	—	—	—	—	—	—	—	—	—	—	—	—	2	—	1	3	1	5	—	1	—	—	4	9	**13**	1	1
64	Ipertensione con sclerosi renale arteriolare senza menzione del cuore	—	—	—	—	—	—	—	—	—	—	—	—	—	—	2	1	3	2	4	5	2	7	—	5	—	—	11	20	**31**	9	13
65	Arteriosclerosi generalizzata	—	—	—	—	—	—	—	—	—	—	—	—	1	1	13	—	26	9	72	63	128	209	76	169	—	—	316	451	**767**	41	58
66	Altre malattie del sistema circolatorio	—	—	—	—	—	—	—	—	3	—	1	1	3	4	7	5	9	8	43	10	17	19	1	7	—	—	84	54	**138**	33	19
	Totali	**—**	**1**	**—**	**—**	**1**	**1**	**1**	**1**	**7**	**3**	**9**	**3**	**37**	**17**	**160**	**51**	**261**	**112**	**540**	**351**	**546**	**793**	**249**	**595**	**—**	**—**	**1.811**	**1.928**	**3.739**	**337**	**305**
	VIII - Malattie dell'apparato respiratorio																															
67	Influenza	—	—	—	1	—	—	—	—	—	1	1	—	1	—	—	—	1	—	2	2	2	1	4	4	—	—	11	9	**20**	3	2
68	Polmoniti	—	—	—	—	1	—	—	—	—	—	—	—	1	—	1	—	3	—	1	2	4	—	—	5	—	—	11	7	**18**	4	1
69	Broncopolmonite	2	—	1	—	—	—	—	1	1	—	—	1	1	1	6	5	2	1	15	20	27	37	20	26	—	—	75	92	**167**	12	17
70	Bronchite	—	—	—	—	—	—	—	—	—	—	1	—	—	—	2	—	17	5	45	24	51	35	16	17	—	—	132	81	**213**	17	6
71	Altre malattie dell'apparato respiratorio	—	—	—	—	—	—	1	—	—	1	1	3	2	2	4	2	22	7	48	10	40	29	16	8	—	—	134	62	**196**	29	29
	Totali	**2**	**—**	**1**	**1**	**1**	**—**	**1**	**1**	**1**	**2**	**3**	**4**	**5**	**3**	**13**	**7**	**45**	**13**	**111**	**58**	**124**	**102**	**56**	**60**	**—**	**—**	**363**	**251**	**614**	**65**	**55**

(segue) 10. Morti secondo la causa di morte, il sesso, l'età e l'appartenenza al Comune - Anno 1981

N. nomenclatura nosologica ridotta italiana	CAUSE DI MORTE	MORTI PER ETÀ																										Di cui non residenti	
		meno di 1 anno		1 - 4		5 - 9		10 - 14		15 - 24		25 - 34		35 - 44		45 - 54		55 - 64		65 - 74		75 - 84		85 e più		Ignota		In complesso				
		M.	F.	M.	F.	M.	F.	M.	F.	M.	F.	M.	F.	M.	F.	M.	F.	M.	F.	M.	F.	M.	F.	M.	F.	M.	F.	M.	F.	Totale	M.	F.
	IX - Malattie dell'apparato digerente																															
72	Ulcera dello stomaco, del duodeno e del digiuno	—	—	—	—	—	—	—	—	—	—	—	—	—	1	3	2	8	1	22	3	13	9	3	3	—	—	49	19	**68**	11	4
73	Appendicite	—	—	—	—	—	—	—	—	—	—	—	—	1	—	—	—	—	3	4	1	2	3	—	—	—	—	7	7	**14**	3	1
74	Ernia addominale	—	—	—	—	—	—	—	—	—	—	—	—	—	—	—	1	—	1	1	4	—	8	—	1	—	—	1	15	**16**	1	2
75	Occlusione intestinale senza menzione di ernia	—	—	—	—	—	—	—	—	—	—	—	—	—	—	—	—	3	1	5	2	9	7	2	6	—	—	19	16	**35**	—	1
76	Gastro-enterite da 28 giorni a 2 anni	1	1	—	—	—	—	—	—	—	—	—	—	—	—	—	—	—	—	—	—	—	—	—	—	—	—	1	1	**2**	1	—
77	Gastro-enterite e colite da 2 anni e più, enterite cronica, colite ulcerosa	—	—	—	—	—	—	—	—	—	—	1	—	—	—	1	1	1	1	1	4	—	6	1	2	—	—	5	14	**19**	—	1
78	Cirrosi del fegato	—	—	—	—	—	—	—	—	1	—	4	1	19	10	59	27	68	21	82	34	29	23	4	6	—	—	266	122	**388**	70	19
79	Altre malattie del fegato e delle vie biliari	—	—	—	—	—	—	—	—	2	—	1	1	2	2	5	2	14	11	22	15	13	19	5	7	—	—	64	57	**121**	15	16
80	Altre malattie dell'apparato digerente	—	—	—	—	—	—	—	—	1	1	1	—	2	1	7	1	7	5	20	18	13	17	4	4	—	—	55	47	**102**	30	22
	Totali	**1**	**1**	**—**	**—**	**—**	**—**	**—**	**—**	**4**	**1**	**7**	**2**	**24**	**14**	**75**	**34**	**101**	**44**	**157**	**81**	**79**	**92**	**19**	**29**	**—**	**—**	**467**	**298**	**765**	**131**	**66**
	X - Malattie dell'apparato genito-urinario																															
81	Nefriti e nefrosi	—	—	—	—	—	—	—	—	—	—	1	2	—	1	2	2	3	5	3	8	4	4	1	1	—	—	14	23	**37**	8	9
82	Altre malattie dell'apparato urinario	—	—	—	—	—	—	—	—	—	—	—	—	—	—	3	1	6	3	8	6	14	9	3	1	—	—	34	20	**54**	3	1
83	Iperplasia ed ipertrofia della prostata	—	—	—	—	—	—	—	—	—	—	—	—	—	—	—	—	—	—	4	—	5	—	2	—	—	—	11	—	**11**	5	—
84	Altre malattie degli organi genitali dell'uomo	—	—	—	—	—	—	—	—	—	—	—	—	—	—	—	—	—	—	—	—	1	—	—	—	—	—	1	—	**1**	—	—
85	Malattie degli organi genitali della donna	—	—	—	—	—	—	—	—	—	—	—	—	—	1	—	1	—	—	—	—	—	—	—	—	—	—	—	2	**2**	—	1
	Totali	**—**	**—**	**—**	**—**	**—**	**—**	**—**	**—**	**—**	**—**	**1**	**2**	**—**	**2**	**5**	**4**	**9**	**8**	**15**	**14**	**24**	**13**	**6**	**2**	**—**	**—**	**60**	**45**	**105**	**16**	**11**
	XI - Parto e complicazioni della gravidanza del parto e dello stato puerperale																															
86	Malattie della gravidanza, del parto e dello stato puerperale	—	—	—	—	—	—	—	—	—	—	—	1	—	—	—	—	—	—	—	—	—	—	—	—	—	—	—	1	**1**	—	1
	XII - Malattie della pelle e del tessuto cellulare																															
87	Malattie della pelle e del tessuto cellulare	—	—	—	—	—	—	—	—	—	—	—	—	—	1	—	—	2	1	—	2	—	—	—	—	—	—	2	4	**6**	1	1
	XIII - Malattie delle ossa e degli organi della locomozione																															
88	Artrite e reumatismo eccetto il reumatismo a. a.	—	—	—	—	—	—	—	—	—	—	—	—	1	—	1	1	2	1	3	6	4	7	4	2	—	—	15	17	**32**	2	2
89	Altre malattie delle ossa e degli organi della locomozione	—	—	—	—	—	—	1	1	2	—	1	1	—	2	—	2	2	3	9	3	1	7	3	3	—	—	19	22	**41**	1	7
	Totali	**—**	**—**	**—**	**—**	**—**	**—**	**1**	**1**	**2**	**—**	**1**	**1**	**1**	**2**	**1**	**3**	**4**	**4**	**12**	**9**	**5**	**14**	**7**	**5**	**—**	**—**	**34**	**39**	**73**	**3**	**9**
	XIV - Malformazioni congenite																															
90	Malformazioni congenite del sistema circolatorio	18	7	1	2	—	—	1	—	—	1	—	—	—	—	—	1	—	1	—	1	—	1	—	—	—	—	20	14	**34**	13	8
91	Altre malformazioni congenite	19	17	—	1	—	1	—	—	—	2	—	—	—	—	—	—	—	—	—	1	—	—	—	1	—	—	19	22	**41**	8	8
	Totali	**37**	**24**	**1**	**3**	**—**	**1**	**1**	**—**	**—**	**3**	**—**	**—**	**—**	**—**	**—**	**1**	**—**	**1**	**—**	**1**	**—**	**1**	**—**	**1**	**—**	**—**	**39**	**36**	**75**	**21**	**16**

	XV - Malattie particolari della prima infanzia																														
92	Traumatismi ostetrici del neonato	6	—	—	—	—	—	—	—	—	—	—	—	—	—	—	—	—	—	—	—	—	—	—	—	—	6	—	**6**	1	—
93	Asfissia ed atelettasia dopo la nascita	49	18	—	—	—	—	—	—	—	—	—	—	—	—	—	—	—	—	—	—	—	—	—	—	—	49	18	**67**	31	10
94	Polmonite dei neonati	14	3	—	1	—	—	—	—	—	—	—	—	—	—	—	—	—	—	—	—	—	—	—	—	—	14	4	**18**	5	2
95	Diarrea dei neonati	1	—	—	—	—	—	—	—	—	—	—	—	—	—	—	—	—	—	—	—	—	—	—	—	—	1	—	**1**	—	—
96	Regime alimentare inadatto	1	—	—	—	—	—	—	—	—	—	—	—	—	—	—	—	—	—	—	—	—	—	—	—	—	1	—	**1**	1	—
97	Immaturità	57	53	—	—	—	—	—	—	—	—	—	—	—	—	—	—	—	—	—	—	—	—	—	—	—	57	53	**110**	26	18
98	Altre malattie particolari della prima infanzia	12	10	—	—	—	—	—	—	—	—	—	—	—	—	—	—	—	—	—	—	—	—	—	—	—	12	10	**22**	4	5
	Totali	**140**	**84**	**—**	**1**	**—**	**—**	**—**	**—**	**—**	**—**	**—**	**—**	**—**	**—**	**—**	**—**	**—**	**—**	**—**	**—**	**—**	**—**	**—**	**—**	**—**	**140**	**85**	**225**	**68**	**35**
	XVI - Sintomi, senilità e cause mal definite																														
99	Senilità senza menzione di psicosi	—	—	—	—	—	—	—	—	—	—	—	—	—	—	—	—	—	—	6	2	22	19	23	42	—	—	51	63	**114**	4	9
100	Cause mal definite o sconosciute	—	—	—	—	—	—	—	—	—	—	—	—	—	2	2	3	—	1	1	4	—	—	—	—	—	—	3	11	**14**	—	3
	Totali	**—**	**—**	**—**	**—**	**—**	**—**	**—**	**—**	**—**	**—**	**—**	**—**	**—**	**2**	**2**	**3**	**—**	**1**	**7**	**6**	**22**	**19**	**23**	**42**	**—**	**—**	**54**	**74**	**128**	**4**	**12**
	XVII - Accidenti, avvelenamenti e violenze secondo le cause esterne che li hanno provocati																														
101	Accidente di traffico causato ad un pedone da un veicolo a motore	—	—	1	—	1	1	1	2	3	3	3	—	4	3	6	2	12	3	15	4	16	10	2	4	—	—	64	32	**96**	31	8
102	Altri accidenti dovuti ad un veicolo a motore	—	—	—	—	1	—	4	2	41	3	17	3	11	2	11	3	12	2	9	1	5	1	—	—	—	—	111	17	**128**	83	11
103	Accidenti dovuti ad altri mezzi di trasporto	—	—	—	—	—	—	—	—	—	—	—	—	—	—	—	2	1	—	3	—	1	—	—	—	—	—	5	2	**7**	5	—
104	Tutti gli altri accidenti (compresi i postumi tardivi di lesioni accidentali, da omicidi, suicidi e ferite di guerra)	5	2	3	—	1	—	1	—	17	4	16	4	15	3	18	8	17	9	42	25	41	74	13	70	—	—	189	199	**388**	94	59
105	Suicidio	—	—	—	—	—	—	—	—	4	—	10	12	7	11	14	14	6	7	13	8	10	3	1	2	—	—	65	57	**122**	15	11
106	Omicidio	—	—	—	—	—	—	—	—	2	1	4	1	7	—	1	1	2	—	—	—	—	—	—	—	—	—	16	3	**19**	3	1
	Totali	**5**	**2**	**4**	**—**	**3**	**1**	**6**	**4**	**67**	**11**	**50**	**20**	**44**	**19**	**50**	**30**	**50**	**21**	**82**	**38**	**73**	**88**	**16**	**76**	**—**	**—**	**450**	**310**	**760**	**231**	**90**
	TOTALE GENERALE ANNO 1981	**186**	**113**	**10**	**9**	**9**	**11**	**17**	**13**	**97**	**31**	**102**	**52**	**187**	**131**	**581**	**327**	**892**	**532**	**1.720**	**1.177**	**1.519**	**1.864**	**541**	**1.095**	**—**	**—**	**5.861**	**5.355**	**11.216**	**1.420**	**1.097**
	Dei quali non residenti	*92*	*48*	*4*	*5*	*4*	*4*	*5*	*5*	*46*	*12*	*48*	*28*	*80*	*39*	*182*	*91*	*237*	*135*	*399*	*280*	*257*	*303*	*66*	*147*	—	—	*1.420*	*1.097*	*2.517*	—	—

11. Morti nell'anno 1980 nella popolazione presente secondo le principali cause di morte
Morti nell'anno 1980 nella popolazione

QUARTIERE	DENOMINAZIONE MALATTIE E CORRISPONDENTI NUMERI (106 voci)															
	1	2	3	4	5	6	7	8	9	10	11	12	13	14 al 33	34	35 al 38
	Tubercolosi dell'apparato respiratorio	Tubercolosi delle meningi e del sistema nervoso centrale	Altre localizzazioni tubercolari	Sifilide congenita	Sifilide acquisita	Febbre tifoide	Setticemia e piemia	Difterite	Pertosse	Tetano	Poliomielite a. a. e suoi postumi	Morbillo	Rimanenti malattie infettive e parassitarie	Tumori maligni	Tumori benigni e di natura non specificata	Malattie allergiche, delle ghiandole endocrine, del metabolismo e della nutrizione
I	2	—	—	—	—	—	—	—	—	—	—	—	—	113	3	15
II	1	—	1	—	—	—	—	—	—	—	—	—	—	105	2	7
III	—	—	—	—	—	—	—	—	—	—	—	—	—	158	3	10
IV	—	1	—	—	—	—	—	—	—	—	—	—	—	84	3	8
V	—	—	—	—	—	—	—	—	—	—	—	—	1	115	2	11
VI	—	—	—	—	1	—	—	—	—	—	—	—	1	120	—	13
VII	3	—	—	—	—	—	—	—	—	—	—	—	—	168	4	12
VIII	1	1	—	—	—	—	—	—	—	—	—	—	—	101	3	7
IX	—	—	—	—	—	—	—	—	—	—	—	—	—	80	1	11
X	—	—	1	—	—	—	—	—	—	—	—	—	—	95	1	6
XI	—	—	—	—	—	—	—	—	—	—	1	—	—	152	1	13
XII	1	—	1	—	—	—	—	—	—	—	—	—	1	79	—	6
XIII	—	—	—	—	—	—	—	—	—	—	—	—	—	116	—	4
XIV	—	—	1	—	—	—	—	—	—	—	—	—	—	107	1	7
XV	3	—	—	—	—	—	—	—	—	—	—	—	—	57	—	2
XVI	—	—	—	—	—	—	—	—	—	—	—	—	—	63	2	5
XVII	—	—	—	—	—	—	—	—	—	—	—	—	—	96	—	5
XVIII	1	—	—	—	—	1	—	—	—	—	—	—	—	135	4	10
XIX	1	—	—	—	—	—	—	—	—	—	—	—	—	42	—	3
XX	1	—	—	—	—	—	—	—	—	—	—	—	—	66	3	6
XXI	—	—	—	—	—	—	—	—	—	—	—	—	—	53	—	2
XXII	—	—	—	—	—	—	—	—	—	—	—	—	1	76	3	6
XXIII	—	—	—	—	1	—	—	—	—	—	—	—	1	55	1	6
Ignoto	—	—	—	—	—	—	—	—	—	—	—	—	—	1	—	—
**TOTALE residenti in Torino e ivi deceduti	**14**	**2**	**4**	**—**	**2**	**1**	**—**	**—**	**—**	**—**	**1**	**—**	**5**	**2.237**	**37**	**175**
Residenti in altri Comuni e deceduti in Torino (*occasionali*)	**1**	**1**	**2**	**—**	**—**	**—**	**—**	**—**	**—**	**9**	**—**	**—**	**8**	**603**	**4**	**44**
**TOTALE complessivo deceduti nella popolazione presente . .	**15**	**3**	**6**	**—**	**2**	**1**	**—**	**—**	**—**	**9**	**1**	**—**	**13**	**2.840**	**41**	**219**

contemplate nella nomenclatura nosologica ridotta italiana del 1954 adottata nel 1955 residente secondo il quartiere

DELLA NOMENCLATURA NOSOLOGICA RIDOTTA DELLE CAUSE DI MORTE																	TOTALE residenti in Torino e ivi deceduti	Residenti in Torino e deceduti in altri comuni (Trascrizioni)	TOTALE COMPLESSIVO deceduti nella popolazione residente
39 e 40	41 e 42	43 al 49	50 al 66	67	68	69	70	71	72 al 80	81 al 85	86	87 al 89	90 al 98	101 al 106	99	100			
Malattie del sangue e degli organi ematopoietici	Turbe mentali, psiconeurosi e turbe della personalità	Malattie del sistema nervoso e degli organi dei sensi	Malattie del sistema circolatorio	Influenza	Polmoniti	Broncopolmoniti	Bronchiti	Altre malattie dell'apparato respiratorio	Malattie dell'apparato digerente	Malattie dell'apparato genito-urinario	Parto o complicazioni della gravidanza, del parto e dello stato puerperale	Malattie della pelle e tessuto cellulare, delle ossa e degli organi della locomozione	Malformazioni congenite e malattie particolari della prima infanzia	Accidenti, avvelenamenti e violenze provocate da cause esterne	Senilità senza menzione di psicosi	Cause mal definite o sconosciute			
2	2	61	238	5	1	14	9	12	32	9	—	6	10	23	8	1	**566**	168	**734**
—	2	65	159	4	2	12	6	7	32	2	—	3	6	5	1	10	**432**	142	**574**
—	—	56	215	—	1	5	6	7	27	5	—	6	3	7	—	20	**529**	139	**668**
—	1	42	106	1	—	6	11	4	17	4	—	1	2	8	—	22	**321**	86	**407**
—	—	49	179	—	1	7	6	9	31	7	—	1	9	6	1	29	**464**	147	**611**
1	1	71	177	—	—	21	14	5	32	6	—	7	12	7	—	38	**527**	139	**666**
3	—	108	281	2	2	6	17	7	33	7	—	6	7	8	—	26	**700**	101	**801**
—	2	41	149	1	—	5	7	5	35	3	1	3	2	6	1	32	**406**	94	**500**
—	2	21	86	—	—	3	4	5	27	2	—	1	3	3	2	24	**275**	73	**348**
3	—	35	109	—	—	7	3	3	21	3	—	—	6	2	—	18	**313**	91	**404**
4	3	88	245	2	3	8	8	8	35	4	—	3	5	10	1	32	**626**	146	**772**
—	—	29	87	—	—	2	3	5	18	1	—	3	9	4	—	12	**261**	92	**353**
1	1	63	136	—	—	5	5	5	32	5	—	2	8	5	—	19	**407**	110	**517**
—	1	61	174	2	3	10	6	6	33	2	—	1	3	7	—	13	**438**	125	**563**
1	—	47	98	—	—	12	5	6	26	1	—	2	10	7	1	20	**298**	78	**376**
—	—	30	88	—	—	6	8	5	27	2	—	2	9	2	—	22	**271**	58	**329**
1	—	46	121	—	—	8	4	11	26	5	—	1	3	2	1	14	**344**	77	**421**
3	3	51	161	1	2	4	7	5	32	2	—	4	7	8	—	22	**463**	114	**577**
—	1	20	45	2	—	4	5	4	12	—	—	—	2	—	—	13	**154**	33	**187**
—	—	33	88	—	—	2	7	3	24	4	—	1	4	1	—	13	**256**	65	**321**
2	—	16	71	1	—	3	2	3	6	1	—	1	2	2	—	8	**173**	39	**212**
—	2	50	179	2	1	14	9	3	12	4	—	4	9	7	2	24	**408**	54	**462**
1	—	21	55	—	—	7	7	2	14	2	1	—	7	1	—	12	**194**	62	**256**
—	1	—	—	—	1	—	—	—	—	—	—	—	—	—	—	—	**3**	9	**12**
22	**22**	**1.104**	**3.247**	**23**	**17**	**171**	**159**	**130**	**584**	**81**	**2**	**58**	**138**	**116**	**11**	**466**	**8.829**	2.242	**11.071**
8	**7**	**277**	**659**	**2**	**4**	**45**	**17**	**48**	**222**	**45**	**3**	**16**	**150**	**6**	**5**	**353**	**2.539**	×	×
30	**29**	**1.381**	**3.906**	**25**	**21**	**216**	**176**	**178**	**806**	**126**	**5**	**74**	**288**	**122**	**16**	**819**	**11.368**	×	×

12. Morti nell'anno 1981 nella popolazione presente secondo le principali cause di morte
Morti nell'anno 1981 nella popolazione

QUARTIERE	DENOMINAZIONE MALATTIE E CORRISPONDENTI NUMERI (106 voci)															
	1	2	3	4	5	6	7	8	9	10	11	12	13	14 al 33	34	35 al 38
	Tubercolosi dell'apparato respiratorio	Tubercolosi delle meningi e del sistema nervoso centrale	Altre localizzazioni tubercolari	Sifilide congenita	Sifilide acquisita	Febbre tifoide	Setticemia e piemia	Difterite	Pertosse	Tetano	Poliomielite a. a. e suoi postumi	Morbillo	Rimanenti malattie infettive e parassitarie	Tumori maligni	Tumori benigni e di natura non specificata	Malattie allergiche, delle ghiandole endocrine, del metabolismo e della nutrizione
I	—	—	—	—	—	—	—	—	—	—	—	—	—	127	3	19
II	1	—	—	—	1	—	—	—	—	—	—	—	—	96	—	10
III	1	—	—	—	—	—	1	—	—	—	—	—	1	117	2	8
IV	—	—	—	—	—	—	—	—	—	—	—	—	1	83	2	11
V	1	—	—	—	—	—	—	—	—	—	—	—	—	132	1	4
VI	—	—	—	—	—	—	—	—	—	—	—	—	1	145	4	8
VII	—	—	—	—	—	—	—	—	—	—	—	—	—	186	4	14
VIII	1	—	—	—	—	—	—	—	—	—	—	—	—	98	—	4
IX	4	—	—	—	—	—	—	—	—	—	—	—	—	82	2	5
X	—	—	—	—	—	—	—	—	—	—	—	—	—	86	2	10
XI	—	—	—	—	—	—	—	—	—	—	—	—	—	140	5	15
XII	—	—	—	—	—	—	—	—	—	—	—	—	—	76	1	8
XIII	—	—	—	—	—	—	1	—	—	—	—	—	—	116	3	6
XIV	—	—	—	—	—	—	—	—	—	—	—	—	1	126	4	4
XV	—	—	—	—	—	—	—	—	—	—	—	—	1	76	1	9
XVI	—	—	1	—	—	—	—	—	—	—	—	—	—	74	2	1
XVII	—	—	—	—	—	—	—	—	—	—	—	—	—	79	2	7
XVIII	3	—	—	—	1	—	—	—	—	—	—	—	1	114	4	11
XIX	—	—	—	—	—	—	—	—	—	—	—	—	—	55	—	4
XX	—	—	—	—	—	—	1	—	—	—	—	—	—	58	—	8
XXI	—	—	—	—	—	—	—	—	—	—	—	—	—	45	—	1
XXII	—	—	—	—	—	—	—	—	—	—	—	—	1	92	2	11
XXIII	1	—	—	—	—	—	—	—	—	—	—	—	1	56	—	5
Ignoto	—	—	—	—	—	—	—	—	—	—	—	—	—	—	—	—
TOTALE residenti in Torino e ivi deceduti	**12**	—	**1**	—	**2**	—	**3**	—	—	—	—	—	**8**	**2.259**	**44**	**183**
Residenti in altri Comuni e deceduti in Torino (*occasionali*)	**4**	**2**	**2**	—	**2**	—	**2**	—	—	**7**	—	**1**	**7**	**667**	**5**	**58**
TOTALE complessivo deceduti nella popolazione presente . .	**16**	**2**	**3**	—	**4**	—	**5**	—	—	**7**	—	**1**	**15**	**2.926**	**49**	**241**

contemplate nella nomenclatura nosologica ridotta italiana del 1954 adottata nel 1955 residente secondo il quartiere

DELLA NOMENCLATURA NOSOLOGICA RIDOTTA DELLE CAUSE DI MORTE																	TOTALE residenti in Torino e ivi deceduti	Residenti in Torino e deceduti in altri comuni (Trascrizioni)	TOTALE COMPLESSIVO deceduti nella popolazione residente
39 e 40	41 e 42	43 al 49	50 al 66	67	68	69	70	71	72 al 80	81 al 85	86	87 al 89	90 al 98	101 al 106	99	100			
Malattie del sangue e degli organi ematopoietici	Turbe mentali, psiconeurosi e turbe della personalità	Malattie del sistema nervoso e degli organi dei sensi	Malattie del sistema circolatorio	Influenza	Polmoniti	Broncopolmoniti	Bronchiti	Altre malattie dell'apparato respiratorio	Malattie dell'apparato digerente	Malattie dell'apparato genito-urinario	Parto o complicazioni della gravidanza, del parto e dello stato puerperale	Malattie della pelle e tessuto cellulare, delle ossa e degli organi della locomozione	Malformazioni congenite e malattie particolari della prima infanzia	Accidenti, avvelenamenti e violenze provocate da cause esterne	Senilità senza menzione di psicosi	Cause mal definite o sconosciute			
2	4	63	200	—	2	12	12	7	27	4	—	1	6	33	2	1	**525**	146	**671**
1	—	46	143	1	1	10	9	4	27	5	—	4	5	23	2	—	**389**	101	**490**
2	—	60	186	1	1	14	8	6	27	3	—	—	3	20	6	1	**468**	120	**588**
1	—	34	118	2	1	3	6	9	18	6	—	2	3	15	2	—	**317**	72	**389**
—	—	57	177	1	—	8	10	8	42	6	—	4	13	20	10	1	**495**	126	**621**
1	1	83	184	2	—	9	6	11	32	3	—	3	6	20	11	—	**530**	101	**631**
1	1	120	232	1	1	8	13	12	39	6	—	8	11	23	7	—	**687**	78	**765**
3	—	56	148	2	—	2	4	7	26	1	—	4	6	17	—	—	**379**	85	**464**
—	—	29	103	—	—	1	4	1	20	—	—	4	4	11	—	—	**270**	62	**332**
1	—	38	85	1	1	2	4	2	19	1	—	6	4	16	3	—	**281**	91	**372**
2	—	64	216	—	2	7	11	8	35	4	—	3	12	25	10	—	**559**	127	**686**
1	—	32	87	—	—	3	8	2	17	—	—	4	9	20	1	—	**269**	55	**324**
1	—	46	147	—	—	2	11	4	20	8	—	1	11	25	8	1	**411**	107	**518**
2	1	64	138	1	—	4	5	8	42	3	—	4	7	30	7	2	**453**	90	**543**
1	—	47	87	—	1	5	10	5	19	2	—	—	8	21	5	—	**298**	69	**367**
—	—	39	93	—	1	5	10	7	23	4	—	1	17	20	5	1	**304**	46	**350**
—	1	56	105	1	2	2	9	5	31	3	—	4	8	12	—	—	**327**	68	**395**
2	—	58	143	—	—	11	15	7	32	4	—	2	7	24	7	1	**447**	92	**539**
—	—	19	47	2	—	3	6	3	13	3	—	2	5	10	—	2	**174**	31	**205**
—	1	34	94	—	—	7	7	8	20	4	—	3	3	17	2	1	**268**	36	**304**
—	—	18	61	—	—	4	4	3	5	2	—	1	—	7	2	—	**153**	37	**190**
1	—	57	244	—	—	12	13	5	20	5	—	3	5	20	9	—	**500**	72	**572**
2	—	20	59	—	—	4	5	6	14	1	—	1	7	10	2	—	**194**	30	**224**
—	—	1	—	—	—	—	—	—	—	—	—	—	—	—	—	—	**1**	12	**13**
24	**9**	**1.141**	**3.097**	**15**	**13**	**138**	**190**	**138**	**568**	**78**	**—**	**65**	**160**	**439**	**101**	**11**	**8.699**	1.854	**10.553**
9	**9**	**264**	**642**	**5**	**5**	**29**	**23**	**58**	**197**	**27**	**1**	**14**	**140**	**321**	**13**	**3**	**2.517**	×	×
33	**18**	**1.405**	**3.739**	**20**	**18**	**167**	**213**	**196**	**765**	**105**	**1**	**79**	**300**	**760**	**114**	**14**	**11.216**	×	×

13. Morti in Torino secondo il luogo di nascita e di residenza - Anno 1980

LUOGO DI NASCITA	LUOGO DI RESIDENZA																TOTALI
	Torino	Altri comuni della Prov. di Torino	Altre provincie del Piemonte	Valle d'Aosta	Liguria	Lombardia	Trentino-Alto Adige	Veneto	Friuli-Venezia Giulia	Emilia-Romagna	Italia Centrale	Sardegna	Italia Meridion. e Sicilia	Altri Paesi d'Europa	Paesi di altri Continenti	Località ignota	
Torino	1.945	229	19	1	6	2	—	—	—	—	—	—	2	1	1	—	**2.206**
Altri comuni della prov. di Torino	1.161	635	10	3	4	—	—	—	—	—	—	—	—	—	1	—	**1.814**
Altre provincie del Piemonte	2.040	210	370	2	8	3	—	—	—	—	—	1	1	3	—	—	**2.638**
Valle d'Aosta	16	4	—	21	1	—	—	—	—	—	—	—	—	—	—	—	**42**
Liguria	121	10	3	—	19	1	—	—	—	—	—	—	1	—	—	—	**155**
Lombardia	324	30	8	1	1	21	—	—	—	4	2	—	—	—	1	1	**393**
Trentino-Alto Adige	625	4	—	—	—	—	2	—	—	—	—	—	—	—	—	—	**31**
Veneto	646	139	12	6	4	3	—	14	—	—	1	1	—	—	2	—	**828**
Friuli-Venezia Giulia	92	23	—	—	2	—	—	1	4	—	—	—	1	—	—	—	**123**
Emilia-Romagna	262	43	4	—	2	—	—	—	—	10	1	1	—	—	—	—	**323**
Italia Centrale	286	28	2	—	3	—	—	—	—	—	14	—	—	—	—	—	**333**
Sardegna	88	15	3	—	2	1	—	—	—	—	1	17	—	—	—	—	**127**
Italia Meridionale e Sicilia	1.503	183	21	—	9	1	—	1	—	—	8	—	230	1	2	—	**1.959**
Altri Paesi d'Europa	190	26	3	1	3	—	—	—	—	—	—	1	—	7	—	—	**231**
Paesi di altri Continenti	130	22	6	—	1	—	—	—	—	—	—	—	1	2	2	—	**164**
Località ignota	—	—	—	—	—	—	—	—	—	—	—	—	—	—	—	1	**1**
TOTALI	**8.829**	**1.601**	**461**	**35**	**65**	**32**	**2**	**16**	**4**	**14**	**27**	**21**	**236**	**14**	**9**	**2**	**11.368**

14. Morti in Torino secondo il luogo di nascita e di residenza - Anno 1981

LUOGO DI NASCITA	LUOGO DI RESIDENZA																TOTALI
	Torino	Altri comuni della Prov. di Torino	Altre provincie del Piemonte	Valle d'Aosta	Liguria	Lombardia	Trentino-Alto Adige	Veneto	Friuli-Venezia Giulia	Emilia-Romagna	Italia Centrale	Sardegna	Italia Meridion. e Sicilia	Altri Paesi d'Europa	Paesi di altri Continenti	Località ignota	
Torino	2.089	219	19	1	12	2	1	1	—	—	5	—	6	1	2	1	**2.539**
Altri comuni della prov. di Torino	969	590	11	4	5	—	—	—	—	—	—	1	2	—	—	—	**1.582**
Altre provincie del Piemonte	2.003	206	369	1	13	4	—	1	—	—	2	—	1	—	1	—	**2.601**
Valle d'Aosta	15	6	—	14	—	—	—	—	—	—	—	—	—	—	—	—	**35**
Liguria	83	12	2	—	11	—	—	—	—	—	—	—	—	—	—	—	**108**
Lombardia	316	39	8	—	4	19	—	—	—	—	—	—	—	—	1	—	**387**
Trentino-Alto Adige	24	3	1	—	—	—	1	—	—	—	—	—	—	—	—	—	**29**
Veneto	596	161	18	5	1	1	2	14	—	—	—	—	1	1	1	—	**801**
Friuli-Venezia Giulia	86	19	—	—	—	—	—	—	3	—	—	—	—	—	—	—	**108**
Emilia-Romagna	251	28	1	—	—	1	—	1	—	9	—	—	1	—	—	—	**292**
Italia Centrale	297	25	3	1	2	1	—	—	—	—	15	—	—	—	—	—	**344**
Sardegna	78	19	1	—	1	—	—	—	—	—	—	16	—	—	—	—	**115**
Italia Meridionale e Sicilia	1.574	223	14	3	7	3	—	—	—	1	7	1	220	—	—	—	**2.053**
Altri Paesi d'Europa	198	22	5	1	1	—	—	—	—	—	2	—	2	9	—	—	**240**
Paesi di altri Continenti	120	25	3	—	3	2	—	1	—	—	—	—	3	—	5	—	**162**
Località ignota	—	—	—	—	—	—	—	—	—	—	—	—	—	—	—	—	—
TOTALI	**8.699**	**1.597**	**455**	**30**	**60**	**33**	**4**	**18**	**3**	**10**	**31**	**18**	**236**	**11**	**10**	**1**	**11.216**

15. Residenti in Torino morti in altri Comuni secondo il luogo di nascita e del decesso - Anno 1980

LUOGO DI NASCITA	LUOGO IN CUI SI È VERIFICATO IL DECESSO														TOTALI
	Altri comuni della Prov. di Torino	Altre provincie del Piemonte	Valle d'Aosta	Liguria	Lombardia	Trentino-Alto Adige	Veneto	Friuli-Venezia Giulia	Emilia-Romagna	Italia Centrale	Sardegna	Italia Meridion. e Sicilia	Altri Paesi d'Europa	Paesi di altri Continenti	
Torino	348	75	3	50	12	—	1	2	2	4	2	5	11	2	**517**
Altri comuni della prov. di Torino	235	31	1	18	3	—	1	—	2	1	—	1	1	—	**294**
Altre provincie del Piemonte	302	201	2	37	7	2	1	1	2	2	1	3	8	1	**570**
Valle d'Aosta	6	3	1	1	—	—	—	—	—	—	—	—	—	—	**11**
Liguria	16	4	—	13	1	—	1	—	1	2	—	—	—	—	**38**
Lombardia	50	9	—	5	8	—	—	—	1	1	1	—	2	—	**77**
Trentino-Alto Adige	88	25	—	4	—	1	16	—	—	1	—	4	—	1	**140**
Veneto	4	1	—	1	—	—	—	1	—	—	—	—	—	—	**7**
Friuli-Venezia Giulia	21	—	—	—	1	—	—	2	—	1	—	—	—	—	**25**
Emilia-Romagna	36	7	—	5	—	—	—	—	6	1	—	—	—	—	**55**
Italia Centrale	36	8	1	5	2	—	—	1	1	18	1	—	—	—	**73**
Sardegna	16	—	1	1	1	—	—	—	1	1	4	—	1	—	**26**
Italia Meridionale e Sicilia	175	28	1	19	13	—	—	1	4	7	—	72	9	2	**331**
Altri Paesi d'Europa	43	9	—	2	—	—		1	—	—	—	—	1	—	**57**
Paesi di altri Continenti	15	1	—	3	—	—		—	—	1	—	—	—	1	**21**
TOTALI	**1.391**	**402**	**10**	**164**	**48**	**3**	**21**	**9**	**20**	**40**	**9**	**85**	**33**	**7**	**2.242**

16. Residenti in Torino morti in altri Comuni secondo il luogo di nascita e del decesso - Anno 1981

LUOGO DI NASCITA	LUOGO IN CUI SI È VERIFICATO IL DECESSO														TOTALI
	Altri comuni della Prov. di Torino	Altre provincie del Piemonte	Valle d'Aosta	Liguria	Lombardia	Trentino-Alto Adige	Veneto	Friuli-Venezia Giulia	Emilia-Romagna	Italia Centrale	Sardegna	Italia Meridion. e Sicilia	Altri Paesi d'Europa	Paesi di altri Continenti	
Torino	263	77	4	30	4	—	3	2	4	5	1	7	5	3	**408**
Altri comuni della prov. di Torino	176	28	1	17	3	—	2	2	—	2	—	2	1	1	**235**
Altre provincie del Piemonte	250	160	3	37	8	—	2	—	2	6	—	4	2	1	**475**
Valle d'Aosta	1	—	2	—	—	—	—	—	—	—	—	—	—	—	**3**
Liguria	14	1	—	11	2	—	—	—	—	1	—	—	1	—	**30**
Lombardia	35	7	—	5	8	—	—	—	—	1	—	—	—	—	**56**
Trentino-Alto Adige	3	—	—	1	—	2	—	—	1	—	—	—	—	—	**7**
Veneto	75	13	1	8	4	—	15	—	1	1	—	—	1	—	**119**
Friuli-Venezia Giulia	8	1	—	3	—	—	—	4	—	—	—	—	—	—	**16**
Emilia-Romagna	26	3	—	12	1	—	—	—	7	—	—	—	—	—	**49**
Italia Centrale	34	6	2	4	2	—	1	—	—	12	—	1	2	—	**64**
Sardegna	9	—	—	3	—	—	—	—	—	—	4	—	—	—	**16**
Italia Meridionale e Sicilia	137	29	2	18	10	2	1	—	7	11	—	84	3	2	**306**
Altri Paesi d'Europa	32	7	—	5	—	—	—	—	—	2	—	—	2	1	**49**
Paesi di altri Continenti	15	3	—	1	—	1	—	—	1	—	—	—	—	—	**21**
TOTALI	**1.078**	**335**	**15**	**155**	**42**	**5**	**24**	**8**	**23**	**41**	**5**	**98**	**17**	**8**	**1.854**

CAPO VIII - MOVIMENTO MIGRATORIO

1. Note sul movimento migratorio

I dati sul movimento migratorio derivano dalle pratiche definite dagli Uffici Anagrafici. Peraltro, per effetto dei Censimenti, occorre talvolta escludere dal computo alcune pratiche, per evitare di conteggiare in aumento persone immigrate già censite o in diminuzione persone non censite ed emigrate e, in contrapposizione, computare persone nei cui confronti la pratica migratoria non è stata istituita perché già iscritte in Anagrafe e non censite o perché erroneamente censite.

Per uno studio sul movimento migratorio riferito ad una lunga serie di anni, è opportuno prendere a base i dati risultanti dalle pratiche perfezionate, in quanto riflettono il normale andamento migratorio e non presentano le fratture dipendenti dai censimenti: tali serie sono denominate « storiche », mentre sono definiti « serie per il calcolo della popolazione » i dati corretti sulle risultanze del censimento.

PERIODO	Serie storica		Serie per il calcolo della popolazione	
	Immigrati	Emigrati	Aumenti per immigrazione o per atti di Censimento	Diminuzioni per emigrazione o per atti di Censimento
ANNO 1963: in complesso	**59.952**	**42.032**	**67.473**	**40.082**
ANNO 1964: in complesso	**43.975**	**50.897**	**44.424**	**50.455**
ANNO 1965: in complesso	**35.525**	**52.357**	**35.729**	**52.160**
ANNO 1966: in complesso	**42.501**	**44.450**	**42.650**	**44.318**
ANNO 1967: in complesso	**54.570**	**41.596**	**54.653**	**41.532**
ANNO 1968: in complesso	**56.176**	**41.955**	**56.241**	**41.904**
ANNO 1969: in complesso	**59.040**	**42.740**	**59.085**	**42.692**
ANNO 1970: in complesso	**52.369**	**45.576**	**52.396**	**45.530**
ANNO 1971: in complesso	**50.291**	**47.491**	**47.791**	**46.543**
ANNO 1972: in complesso	**45.858**	**47.487**	**43.866**	**47.164**
ANNO 1973: in complesso	**45.024**	**43.569**	**39.409**	**42.075**
ANNO 1974: in complesso	**35.341**	**44.957**	**40.535**	**43.409**
ANNO 1975: in complesso	**29.444**	**38.869**	**30.105**	**38.460**
ANNO 1976: in complesso	**26.361**	**38.633**	**26.361**	**38.461**
ANNO 1977: in complesso	**25.250**	**36.685**	**25.250**	**36.568**
ANNO 1978: in complesso	**25.860**	**35.634**	**25.860**	**35.538**
ANNO 1979: in complesso	**24.847**	**36.498**	**24.847**	**36.368**
ANNO 1980				
Gennaio	1.849	2.798	1.849	2.794
Febbraio	1.851	3.240	1.851	3.234
Marzo	2.201	2.522	2.201	2.514
Aprile	2.059	3.097	2.059	3.088
Maggio	1.766	2.864	1.766	2.858
Giugno	1.247	2.877	1.247	2.874
Luglio	2.283	4.905	2.283	4.898
Agosto	1.776	3.600	1.776	3.600
Settembre	1.582	2.794	1.582	2.793
Ottobre	2.129	4.736	2.129	4.727
Novembre	2.616	3.685	2.616	3.674
Dicembre	1.920	2.593	1.920	2.591
TOTALI	**23.279**	**39.711**	**23.279**	**39.645**
ANNO 1981				
Gennaio	2.205	3.168	2.205	3.167
Febbraio	1.757	3.113	1.757	3.109
Marzo	2.087	3.023	2.087	3.021
Aprile	2.087	2.696	2.087	2.691
Maggio	1.777	2.741	1.777	2.740
Giugno	1.517	3.032	1.517	3.029
Luglio	1.528	3.722	1.528	3.716
Agosto	1.148	2.776	1.148	2.774
Settembre	1.469	3.454	1.469	3.454
Ottobre	3.802	6.605	3.802	6.602
Novembre	647	401	325	1.082
Dicembre	1.353	503	1.063	2.313
TOTALI	**21.377**	**35.234**	**20.765**	**37.698**

N.B. - Le tabelle del presente capitolo riguardante il movimento migratorio, riportano l'elaborazione dei dati riferentesi alla serie storica delle migrazioni.

2. Movimento migratorio nella popolazione residente secondo l'anno di nascita

ANNO	IMMIGRATI 1980			EMIGRATI 1980			IMMIGRATI 1981			EMIGRATI 1981		
	M.	F.	TOT.	M.	F.	TOT.	M.	F.	TOT.	M.	F.	TOT.
1883	1	—	**1**	—	—	**—**	—	1	**1**	—	—	**—**
1884	—	1	**1**	—	3	**3**	—	1	**1**	1	1	**2**
1885	—	2	**2**	—	2	**2**	—	—	**—**	1	1	**2**
1886	1	3	**4**	1	2	**3**	—	2	**2**	2	1	**3**
1887	1	—	**1**	1	4	**5**	—	1	**1**	2	2	**4**
1888	—	2	**2**	3	5	**8**	4	1	**5**	1	4	**5**
1889	2	3	**5**	4	3	**7**	2	4	**6**	1	6	**7**
1890	4	3	**7**	7	7	**14**	1	8	**9**	1	21	**22**
1891	2	5	**7**	8	16	**24**	2	1	**3**	4	20	**24**
1892	4	11	**15**	10	30	**40**	2	8	**10**	3	15	**18**
1893	5	7	**12**	11	32	**43**	3	10	**13**	10	21	**31**
1894	5	11	**16**	8	33	**41**	6	14	**20**	11	19	**30**
1895	6	13	**19**	14	30	**44**	4	18	**22**	11	32	**43**
1896	9	24	**33**	15	36	**51**	6	12	**18**	17	39	**56**
1897	12	17	**29**	21	37	**58**	9	28	**37**	8	32	**40**
1898	16	22	**38**	23	42	**65**	7	24	**31**	16	36	**52**
1899	12	21	**33**	26	66	**92**	13	27	**40**	20	47	**67**
1900	20	36	**56**	20	62	**82**	8	23	**31**	28	65	**93**
1901	12	32	**44**	30	74	**104**	13	23	**36**	21	47	**68**
1902	16	20	**36**	34	63	**97**	11	29	**40**	23	54	**77**
1903	26	42	**68**	38	69	**107**	17	39	**56**	29	69	**98**
1904	21	37	**58**	62	65	**127**	23	34	**57**	32	63	**95**
1905	28	37	**65**	53	75	**128**	28	36	**64**	40	75	**115**
1906	22	37	**59**	52	74	**126**	28	55	**83**	34	71	**105**
1907	19	56	**75**	63	89	**152**	31	43	**74**	45	79	**124**
1908	48	56	**104**	70	106	**176**	36	42	**78**	69	87	**156**
1909	26	49	**75**	86	103	**189**	27	56	**83**	70	96	**166**
1910	41	56	**97**	105	128	**233**	35	65	**100**	74	101	**175**
1911	52	52	**104**	92	126	**218**	35	56	**91**	79	115	**194**
1912	47	57	**104**	124	141	**265**	50	51	**101**	77	111	**188**
1913	35	64	**99**	100	112	**212**	34	58	**92**	92	123	**215**
1914	38	64	**102**	123	143	**266**	43	58	**101**	126	101	**227**
1915	40	74	**114**	107	170	**277**	38	63	**101**	112	121	**233**
1916	36	49	**85**	138	112	**250**	30	32	**62**	105	96	**201**
1917	33	48	**81**	107	112	**219**	24	50	**74**	96	96	**192**
1918	20	37	**57**	87	96	**183**	36	51	**87**	78	91	**169**
1919	36	44	**80**	132	114	**246**	28	51	**79**	101	106	**207**
1920	52	74	**126**	240	224	**464**	35	67	**102**	197	178	**375**
1921	44	73	**117**	171	226	**397**	54	61	**115**	226	180	**406**
1922	48	78	**126**	188	223	**411**	49	67	**116**	168	205	**373**
1923	54	77	**131**	172	211	**383**	47	71	**118**	167	205	**372**
1924	46	56	**102**	135	224	**359**	56	62	**118**	155	226	**381**
1925	46	54	**100**	143	225	**368**	56	64	**120**	165	189	**354**
1926	54	67	**121**	154	223	**377**	49	58	**107**	175	206	**381**
1927	52	77	**129**	149	229	**378**	52	64	**116**	140	202	**342**
1928	66	65	**131**	146	177	**323**	53	62	**115**	140	192	**332**
1929	62	76	**138**	152	173	**325**	49	66	**115**	134	169	**303**
1930	80	67	**147**	160	198	**358**	71	82	**153**	148	199	**347**
1931	61	67	**128**	157	198	**355**	64	61	**125**	146	189	**335**
1932	80	80	**160**	165	162	**327**	60	61	**121**	166	166	**332**

ANNO	IMMIGRATI 1980			EMIGRATI 1980			IMMIGRATI 1981			EMIGRATI 1981		
	M.	F.	TOT.	M.	F.	TOT.	M.	F.	TOT.	M.	F.	TOT.
1933	72	68	**140**	162	176	**338**	70	56	**126**	162	157	**319**
1934	78	75	**153**	177	168	**345**	73	64	**137**	189	155	**344**
1935	83	71	**154**	213	161	**374**	84	59	**143**	185	154	**339**
1936	94	82	**176**	188	182	**370**	74	85	**159**	196	166	**362**
1937	83	95	**178**	218	196	**414**	96	70	**166**	233	164	**397**
1938	120	114	**234**	266	214	**480**	85	94	**179**	242	216	**458**
1939	109	99	**208**	284	203	**487**	95	85	**180**	243	176	**419**
1940	147	112	**259**	285	202	**487**	114	104	**218**	293	213	**506**
1941	121	102	**223**	287	231	**518**	123	108	**231**	270	224	**494**
1942	132	133	**265**	298	247	**545**	142	104	**246**	277	216	**493**
1943	153	128	**281**	353	266	**619**	132	109	**241**	288	247	**535**
1944	155	127	**282**	337	240	**577**	158	97	**255**	320	226	**546**
1945	175	152	**327**	357	270	**627**	121	99	**220**	332	231	**563**
1946	211	169	**380**	412	324	**736**	168	149	**317**	384	299	**683**
1947	224	224	**448**	472	387	**859**	210	174	**384**	447	329	**776**
1948	255	232	**487**	508	373	**881**	236	180	**416**	446	353	**799**
1949	248	223	**471**	490	406	**896**	239	227	**466**	428	329	**757**
1950	307	236	**543**	475	383	**858**	269	221	**490**	460	346	**806**
1951	343	259	**602**	557	391	**948**	241	241	**482**	436	351	**787**
1952	372	326	**698**	576	416	**992**	327	254	**581**	512	385	**897**
1953	389	322	**716**	577	457	**1.034**	336	295	**631**	520	406	**926**
1954	458	357	**815**	644	490	**1.134**	406	319	**725**	558	431	**989**
1955	436	385	**821**	639	493	**1.132**	409	364	**773**	606	446	**1.052**
1956	515	434	**949**	659	490	**1.149**	409	374	**783**	621	455	**1.076**
1957	512	462	**974**	669	548	**1.217**	478	420	**898**	627	446	**1.073**
1958	575	433	**1.013**	494	507	**1.001**	490	410	**900**	574	514	**1.088**
1959	661	461	**1.122**	501	445	**946**	598	380	**978**	527	473	**1.000**
1960	505	439	**944**	338	441	**779**	555	405	**960**	455	456	**911**
1961	356	385	**741**	264	345	**609**	437	403	**840**	327	411	**738**
1962	252	256	**508**	252	245	**497**	303	333	**636**	286	361	**647**
1963	224	150	**374**	206	171	**377**	209	215	**424**	238	265	**503**
1964	176	124	**300**	218	168	**386**	158	132	**290**	201	197	**398**
1965	145	104	**249**	175	196	**371**	137	108	**245**	186	171	**357**
1966	167	132	**299**	222	177	**399**	88	99	**187**	220	193	**413**
1967	105	94	**199**	208	177	**385**	133	116	**249**	205	198	**403**
1968	89	105	**194**	202	212	**414**	71	88	**159**	191	181	**372**
1969	117	114	**231**	223	230	**453**	74	87	**161**	203	203	**406**
1970	101	96	**197**	230	209	**439**	94	88	**182**	228	225	**453**
1971	127	102	**229**	237	265	**502**	94	106	**200**	252	222	**474**
1972	112	117	**229**	236	263	**499**	87	92	**179**	243	263	**506**
1973	129	101	**230**	268	268	**536**	97	111	**208**	243	249	**492**
1974	168	167	**335**	327	294	**621**	100	95	**195**	265	259	**524**
1975	146	123	**269**	312	278	**590**	130	120	**250**	291	297	**588**
1976	150	147	**297**	306	272	**578**	112	113	**225**	292	272	**564**
1977	148	156	**304**	317	301	**618**	120	110	**230**	281	238	**519**
1978	173	148	**321**	329	291	**620**	139	116	**255**	288	254	**542**
1979	170	170	**340**	329	265	**594**	147	129	**276**	285	278	**563**
1980	68	68	**126**	163	146	**309**	167	162	**329**	304	272	**576**
1981							60	62	**122**	121	116	**237**

Dati desunti dai tabulati del *Centro Elaborazione Dati.*



3. Movimento migratorio nella popolazione residente secondo lo stato civile

PROVENIENZA O DESTINAZIONE	STATO CIVILE											
	ANNO 1980						ANNO 1981					
	Celibi o nubili	Coniugati	Vedovi	Divorziati o già coniugati	TOTALE M	TOTALE M + F	Celibi o nubili	Coniugati	Vedovi	Divorziati o già coniugati	TOTALE M	TOTALE M + F
	IMMIGRAZIONE											
Piemonte	4.021	4.890	413	51	4.569	**9.375**	4.237	4.716	384	55	4.512	**9.392**
Valle d'Aosta	52	46	3	1	54	**102**	68	59	3	—	73	**130**
Liguria	286	330	50	3	312	**669**	279	286	70	12	289	**647**
Lombardia	364	336	21	10	348	**731**	349	275	27	5	300	**656**
Veneto	147	103	27	1	115	**278**	131	113	13	—	122	**257**
Trentino-Alto Adige	24	21	2	—	25	**47**	18	12	4	—	12	**34**
Friuli-Venezia Giulia	46	33	2	—	40	**81**	56	24	5	—	40	**85**
Emilia Romagna	88	105	11	1	106	**205**	106	82	15	1	116	**204**
Toscana	137	133	9	5	154	**284**	134	100	10	1	130	**245**
Marche	39	30	2	1	38	**72**	41	33	4	—	39	**78**
Umbria	30	15	1	—	30	**46**	26	24	—	1	30	**51**
Lazio	430	221	13	4	409	**668**	364	180	16	1	343	**561**
Abruzzi	81	47	8	—	72	**136**	91	68	2	2	96	**163**
Molise	44	32	—	—	38	**76**	40	35	1	—	39	**76**
Campania	828	565	22	—	790	**1.415**	767	495	46	1	721	**1.309**
Puglie	1.374	872	62	1	1.242	**2.309**	1.040	654	81	5	951	**1.780**
Basilicata	283	167	14	—	259	**464**	214	131	19	—	194	**364**
Calabria	960	570	28	2	866	**1.560**	715	450	37	2	659	**1.204**
Sicilia	1.480	852	86	3	1.376	**2.421**	1.099	687	65	6	1.035	**1.857**
Sardegna	439	170	11	—	335	**620**	328	156	11	—	283	**495**
Estero	922	756	32	10	919	**1.720**	1.098	638	36	17	1.040	**1.789**
TOTALI	**12.075**	**10.294**	**817**	**93**	**12.097**	**23.279**	**11.201**	**9.218**	**849**	**109**	**11.024**	**21.377**
	EMIGRAZIONE											
Piemonte	7.581	12.582	1.205	96	10.571	**21.464**	7.474	11.443	1.037	103	9.963	**20.057**
Valle d'Aosta	71	75	9	2	73	**157**	58	50	6	3	63	**117**
Liguria	393	780	141	13	576	**1.327**	414	709	137	13	547	**1.273**
Lombardia	542	517	58	5	541	**1.122**	455	468	56	11	498	**990**
Veneto	259	369	45	3	339	**676**	301	375	38	4	355	**718**
Trentino-Alto Adige	33	29	4	—	41	**66**	32	30	1	—	37	**63**
Friuli-Venezia Giulia	132	116	8	2	142	**258**	137	106	12	1	150	**256**
Emilia Romagna	219	294	28	2	273	**543**	250	291	20	3	304	**564**
Toscana	255	281	37	8	300	**581**	233	272	30	7	287	**542**
Marche	95	144	5	1	129	**245**	77	105	3	3	92	**188**
Umbria	58	65	4	—	65	**127**	54	66	6	1	71	**127**
Lazio	507	394	24	4	512	**929**	443	397	28	7	489	**875**
Abruzzi	179	217	14	1	217	**411**	132	125	7	—	142	**264**
Molise	46	53	2	—	58	**101**	59	54	5	—	59	**118**
Campania	678	597	29	4	743	**1.308**	726	617	34	2	770	**1.379**
Puglie	1.205	1.050	67	5	1.305	**2.327**	1.126	993	65	4	1.225	**2.188**
Basilicata	165	157	10	—	197	**332**	232	196	15	1	256	**444**
Calabria	716	585	29	4	791	**1.334**	628	512	30	1	699	**1.171**
Sicilia	1.211	1.013	65	5	1.304	**2.294**	1.201	962	65	4	1.271	**2.232**
Sardegna	455	362	11	1	485	**829**	422	401	13	5	478	**841**
Estero	384	423	19	9	509	**835**	369	432	17	9	482	**827**
TOTALI	**15.184**	**20.103**	**1.814**	**165**	**19.171**	**37.266** *	**14.823**	**18.604**	**1.625**	**182**	**18.238**	**35.234**

(*) Totale pratiche elaborate secondo le modalità riscontrate nella tabella.

4. Movimento migratorio nella popolazione residente secondo il titolo di studio - Anno 1980-1981

PROVENIENZA O DESTINAZIONE	ANNO 1980									ANNO 1981								
	Laurea	Diploma	Licenza media inferiore	Lic. elementare		Nessun titolo		TOTALE		Laurea	Diploma	Licenza media inferiore	Lic. elementare		Nessun titolo		TOTALE	
				Da 11 a 14 anni	Oltre 14 anni	Fino a 6 anni	6-14 anni e oltre	M	M + F				Da 11 a 14 anni	Oltre 14 anni	Fino a 6 anni	6-14 anni e oltre	M	M + F
	IMMIGRAZIONE									IMMIGRAZIONE								
Piemonte	608	2.119	2.683	141	2.191	1.527	106	4.569	**9.375**	763	2.314	2.653	172	2.008	708	774	4.512	**9.392**
Valle d'Aosta	10	22	39	1	20	9	1	54	**102**	12	29	44	—	20	10	15	73	**130**
Liguria	70	135	188	10	179	68	19	312	**669**	62	151	207	7	140	39	41	289	**647**
Lombardia	70	203	169	15	151	114	9	348	**731**	75	185	168	8	115	37	68	300	**656**
Veneto	21	56	79	2	75	35	10	115	**278**	13	85	64	2	53	10	30	122	**257**
Trentino-Alto Adige	6	11	16	—	10	4	—	25	**47**	6	10	5	—	6	4	3	12	**34**
Friuli-Venezia Giulia	12	23	22	—	14	8	2	40	**81**	7	23	26	1	15	4	9	40	**85**
Emilia Romagna	19	55	56	2	45	21	7	106	**205**	23	53	46	6	42	14	20	116	**204**
Toscana	28	72	70	5	65	42	2	154	**284**	31	62	70	5	46	10	21	130	**245**
Marche	14	15	10	1	14	16	2	38	**72**	19	22	12	1	12	10	2	39	**78**
Umbria	4	18	12	—	8	3	1	30	**46**	6	10	20	4	8	1	2	30	**51**
Lazio	72	233	193	8	93	69	—	409	**668**	55	221	155	2	68	30	30	343	**561**
Abruzzi	16	38	34	1	30	12	5	72	**136**	23	41	41	1	31	8	18	96	**163**
Molise	2	23	22	2	18	8	1	38	**76**	6	18	26	2	13	4	7	39	**76**
Campania	60	307	434	16	366	209	23	790	**1.415**	68	253	409	13	311	121	134	721	**1.309**
Puglie	63	374	632	32	726	421	61	1.242	**2.309**	65	276	481	29	570	127	232	951	**1.780**
Basilicata	10	90	145	4	143	58	14	259	**464**	8	70	106	6	112	20	42	194	**364**
Calabria	73	313	405	18	431	284	36	866	**1.560**	53	278	338	10	318	82	125	659	**1.204**
Sicilia	97	402	562	54	758	500	48	1.376	**2.421**	92	324	451	32	577	151	230	1.035	**1.857**
Sardegna	13	75	260	4	182	79	7	335	**620**	13	67	193	4	153	25	40	283	**495**
Estero	239	602	316	24	224	310	5	919	**1.720**	218	818	291	24	155	159	124	1.040	**1.789**
TOTALI	**1.507**	**5.186**	**6.347**	**340**	**5.743**	**3.797**	**359**	**12.097**	**23.279**	**1.618**	**5.310**	**5.806**	**329**	**4.773**	**1.574**	**1.967**	**11.024**	**21.377**
	EMIGRAZIONE									EMIGRAZIONE								
Piemonte	481	3.564	5.508	18	7.225	4.534	134	10.571	**21.464**	431	3.180	5.432	51	6.390	1.630	2.943	9.963	**20.057**
Valle d'Aosta	6	30	47	—	42	31	1	73	**157**	3	25	44	—	28	6	11	63	**117**
Liguria	57	217	396	1	486	159	11	576	**1.327**	52	188	414	1	442	66	110	547	**1.273**
Lombardia	86	265	270	—	255	241	5	541	**1.122**	79	234	245	3	206	71	152	498	**990**
Veneto	17	80	118	—	327	126	8	339	**676**	25	85	138	1	312	35	122	355	**718**
Trentino-Alto Adige	2	18	14	—	22	10	—	41	**66**	4	15	17	—	16	—	11	37	**63**
Friuli-Venezia Giulia	8	53	57	—	85	54	1	142	**258**	7	56	52	1	79	22	39	150	**256**
Emilia Romagna	19	78	125	1	202	111	7	273	**543**	23	90	115	1	185	51	99	304	**564**
Toscana	25	98	136	3	211	105	3	300	**581**	31	92	137	1	167	39	75	287	**542**
Marche	7	48	44	—	94	50	2	129	**245**	8	32	48	1	56	21	22	92	**188**
Umbria	5	12	30	—	47	32	1	65	**127**	10	12	23	3	51	11	17	71	**127**
Lazio	65	225	272	4	188	172	3	512	**929**	82	218	245	3	169	69	89	489	**875**
Abruzzi	10	55	93	1	122	126	4	217	**411**	4	38	51	—	85	31	55	142	**264**
Molise	—	11	27	—	44	19	—	58	**101**	—	18	19	—	41	13	27	59	**118**
Campania	26	187	321	1	416	342	15	743	**1.308**	26	175	333	4	444	172	225	770	**1.379**
Puglie	31	264	420	5	955	621	31	1.305	**2.327**	27	210	381	9	868	271	422	1.225	**2.188**
Basilicata	2	42	85	—	139	56	8	197	**332**	3	49	103	2	168	48	71	256	**444**
Calabria	20	154	267	2	513	357	21	791	**1.334**	9	109	246	2	455	135	215	699	**1.171**
Sicilia	38	234	403	8	909	665	37	1.304	**2.294**	46	194	387	14	868	269	454	1.271	**2.232**
Sardegna	8	72	220	—	321	201	7	485	**829**	5	58	211	—	351	89	127	478	**841**
Estero	79	230	178	—	172	175	1	509	**835**	79	214	185	3	156	63	147	482	**827**
TOTALI	**992**	**5.937**	**9.031**	**44**	**12.775**	**8.187**	**300**	**19.171**	**37.266** *	**954**	**5.292**	**8.826**	**100**	**11.537**	**3.112**	**5.413**	**18.238**	**35.234**

(*) Totale pratiche elaborate secondo le modalità riscontrate nella tabella.



5. Immigrati nella popolazione residente secondo la regione di provenienza,

Codici della posizione economica: 0 = imprenditore/libero professionista — 1 = dirigente/
Altre attività: trasporti e comunicazioni, credito e assicurazioni,

REGIONI	AGRICOLTURA						INDUSTRIA						COMM		
	0	1	2	3	4	TOT.	0	1	2	3	4	TOT.	0	1	2
Piemonte	1	—	3	—	1	5	10	689	11	1	1.226	1.937	4	42	221
Valle d'Aosta	—	—	—	—	—	—	—	1	—	—	1	2	—	1	2
Liguria	—	—	1	—	—	1	—	37	1	—	25	63	—	4	11
Lombardia	—	—	—	—	—	—	—	50	—	—	36	86	—	7	5
Veneto	—	—	—	—	—	—	—	11	1	—	19	31	—	1	6
Trentino-Alto Adige	—	—	—	—	—	—	—	1	—	—	4	5	—	2	—
Friuli-Venezia Giulia	—	—	—	—	—	—	—	6	—	—	4	10	—	1	—
Emilia Romagna	—	—	—	—	1	1	—	15	1	—	17	33	—	1	3
Toscana	—	—	—	—	—	—	—	17	—	—	17	34	—	1	4
Marche	—	—	—	—	—	—	—	5	—	—	2	7	—	—	—
Umbria	—	—	—	—	—	—	—	1	—	—	2	3	—	—	—
Lazio	—	—	—	—	—	—	—	39	—	—	33	72	1	1	3
Abruzzi	—	—	—	—	—	—	—	9	—	—	12	21	—	—	1
Molise	—	—	—	—	—	—	—	2	—	—	8	10	—	—	—
Campania	—	—	2	—	3	5	—	49	—	—	164	213	—	2	5
Puglie	—	—	1	—	5	6	—	56	4	—	297	357	—	1	15
Basilicata	—	—	—	—	2	2	—	8	1	—	65	74	—	1	—
Calabria	—	—	—	—	3	3	1	28	1	—	208	238	—	2	6
Sicilia	—	—	—	—	1	1	—	40	3	1	305	349	1	2	17
Sardegna	—	—	—	—	—	—	—	10	—	—	85	95	—	1	6
Estero	—	—	—	—	—	—	3	174	—	—	93	270	—	4	5
TOTALI	**1**	**—**	**7**	**—**	**16**	**24**	**14**	**1.248**	**23**	**2**	**2.623**	**3.910**	**6**	**74**	**310**

6. Immigrati nella popolazione residente secondo la regione di provenienza,

Codici della posizione economica: 0 = imprenditore/libero professionista — 1 = dirigente/
Altre attività: trasporti e comunicazioni, credito e assicurazioni,

REGIONI	AGRICOLTURA						INDUSTRIA						COMME		
	0	1	2	3	4	TOT.	0	1	2	3	4	TOT.	0	1	2
Piemonte	—	—	1	—	1	2	1	492	4	—	943	1.440	2	92	189
Valle d'Aosta	—	—	—	—	—	—	—	3	—	—	2	5	—	2	2
Liguria	—	—	—	—	1	1	—	29	—	—	15	44	—	4	14
Lombardia	—	—	—	—	—	—	—	37	—	—	39	76	—	4	5
Veneto	—	—	—	—	—	—	—	9	—	—	10	19	—	1	2
Trentino-Alto Adige	—	—	—	—	—	—	—	—	—	—	—	—	—	1	—
Friuli-Venezia Giulia	—	—	—	—	—	—	—	2	—	—	2	4	—	—	1
Emilia Romagna	—	—	—	—	—	—	—	6	—	—	10	16	—	3	1
Toscana	—	—	—	—	—	—	—	13	—	—	10	23	—	4	3
Marche	—	—	—	—	—	—	—	4	—	—	—	4	—	1	2
Umbria	—	—	—	—	—	—	—	2	—	—	3	5	—	—	1
Lazio	—	—	—	—	—	—	—	17	—	—	25	42	—	4	3
Abruzzi	—	—	—	—	—	—	—	6	—	—	7	13	—	—	1
Molise	—	—	—	—	—	—	—	3	—	—	4	7	—	—	—
Campania	—	—	—	—	1	1	—	24	—	—	133	157	—	3	2
Puglie	—	1	3	—	2	6	—	17	—	—	195	212	—	3	12
Basilicata	—	—	—	—	6	6	—	3	—	—	44	47	—	1	3
Calabria	—	—	—	—	4	4	1	23	—	—	120	144	—	5	6
Sicilia	—	—	—	—	2	2	—	29	—	—	197	226	—	3	16
Sardegna	—	—	—	—	—	—	—	3	—	—	60	63	—	—	4
Estero	—	—	—	—	—	—	1	112	—	—	63	176	—	3	8
TOTALI	**—**	**1**	**4**	**—**	**17**	**22**	**3**	**834**	**4**	**—**	**1.882**	**2.723**	**2**	**134**	**275**

l'attività economica e la posizione nella professione o condizione - Anno 1980

impiegato — 2 = lavoratore in proprio — 3 = coadiuvante — 4 = operai e assimilati
pubblica amministrazione, servizi e attività sociali varie.

			ALTRE ATTIVITÀ						CONDIZIONI NON PROFESSIONALI						TOTALE GENERALE	
3	4	TOT.	0	1	2	3	4	TOT.	Casal.	Stud.	Att. occ.	Altre	Pension.	TOT.	M.	TOT.
31	57	355	143	1.322	243	11	879	2.598	1.280	660	114	1.757	669	4.480	**4.569**	**9.375**
1	—	4	1	23	2	—	17	43	14	10	—	12	17	53	**54**	**102**
2	4	21	6	81	18	2	64	171	119	59	9	103	123	413	**312**	**669**
—	4	16	12	111	16	2	76	217	125	64	12	170	41	412	**348**	**731**
—	2	9	—	45	5	—	29	79	46	15	2	64	32	159	**115**	**278**
—	1	3	1	10	—	—	10	21	9	1	—	7	1	18	**25**	**47**
—	—	1	—	19	—	—	9	28	16	7	2	11	6	42	**40**	**81**
—	1	5	1	31	1	—	24	57	34	19	4	31	21	109	**106**	**205**
—	1	6	1	55	8	—	41	105	41	16	5	55	22	139	**154**	**284**
—	—	—	—	17	1	—	9	27	8	3	1	18	8	38	**38**	**72**
—	—	—	1	11	—	—	10	22	4	9	2	2	4	21	**30**	**46**
—	—	5	5	151	10	—	145	311	67	55	19	114	25	280	**409**	**668**
—	1	2	—	36	—	—	20	56	17	13	5	14	8	57	**72**	**136**
—	—	—	—	9	2	—	13	24	16	9	1	12	4	42	**38**	**76**
—	8	15	2	193	14	1	322	532	266	73	48	196	67	650	**790**	**1.415**
2	15	33	6	183	24	—	454	667	500	140	104	367	135	1.246	**1.242**	**2.309**
1	5	7	2	39	4	—	108	153	87	32	24	51	34	228	**259**	**464**
—	8	16	12	182	13	—	293	500	307	131	61	248	56	803	**866**	**1.560**
—	19	39	17	243	34	—	494	788	469	148	89	421	117	1.244	**1.376**	**2.421**
—	6	13	1	40	4	1	199	245	93	41	24	92	17	267	**355**	**620**
—	4	13	27	207	32	1	139	406	294	291	16	372	57	1.031	**919**	**1.720**
37	**136**	**563**	**238**	**3.008**	**431**	**18**	**3.355**	**7.050**	**3.812**	**1.796**	**542**	**4.118**	**1.464**	**11.732**	**12.097**	**23.279**



l'attività economica e la posizione nella professione o condizione - Anno 1981

impiegato — 2 = lavoratore in proprio — 3 = coadiuvante — 4 = operai e assimilati
pubblica amministrazione, servizi e attività sociali varie.

			ALTRE ATTIVITÀ						CONDIZIONI NON PROFESSIONALI						TOTALE GENERALE	
3	4	TOT.	0	1	2	3	4	TOT.	Casal.	Stud.	Att. occ.	Altre	Pension.	TOT.	M.	TOT.
20	48	351	119	1.898	270	15	989	3.291	1.228	702	97	1.590	691	4.308	**4.512**	**9.392**
—	—	4	2	26	1	—	25	54	21	12	2	24	8	67	**73**	**130**
1	4	23	4	102	11	—	60	177	132	61	4	85	120	402	**289**	**647**
—	3	12	7	127	17	—	64	215	108	50	7	146	42	353	**300**	**656**
—	1	4	2	41	7	—	21	71	54	23	4	53	29	163	**122**	**257**
—	—	1	—	11	—	1	4	16	5	2	1	7	2	17	**12**	**34**
—	—	1	1	16	1	—	18	36	10	7	3	17	7	44	**40**	**85**
—	1	5	4	39	4	—	24	71	32	16	2	41	21	112	**116**	**204**
—	1	8	3	54	6	—	33	96	35	21	5	40	17	118	**130**	**245**
—	—	3	—	26	—	—	10	36	9	8	2	12	4	35	**39**	**78**
—	—	1	—	10	1	—	10	21	8	7	1	3	5	24	**30**	**51**
—	—	7	4	168	7	—	108	287	51	44	8	97	25	225	**343**	**561**
—	—	1	—	45	3	—	28	76	26	11	4	21	11	73	**96**	**163**
—	—	—	1	13	1	—	14	29	17	7	2	10	4	40	**39**	**76**
—	7	12	—	237	14	—	259	510	220	67	36	234	72	629	**721**	**1.309**
2	12	29	4	187	23	1	373	588	374	137	47	261	126	945	**951**	**1.780**
—	2	6	—	36	5	—	75	116	64	36	12	41	36	189	**194**	**364**
1	4	16	2	173	19	1	246	441	258	117	32	142	50	599	**659**	**1.204**
—	11	30	3	256	26	—	378	663	402	116	36	292	90	936	**1.035**	**1.857**
—	2	6	1	35	11	—	164	211	97	27	20	60	11	215	**283**	**495**
—	6	17	28	214	25	1	149	417	227	523	14	364	51	1.179	**1.040**	**1.789**
24	**102**	**537**	**185**	**3.714**	**452**	**19**	**3.052**	**7.422**	**3.378**	**1.995**	**339**	**3.540**	**1.421**	**10.673**	**11.024**	**21.377**

7. Emigrati dalla popolazione residente secondo la regione di destinazione,

Codici della posizione economica: 0 = imprenditore/libero professionista — 1 = dirigente/
Altre attività: trasporti e comunicazioni, credito e assicurazioni,

REGIONI	AGRICOLTURA						INDUSTRIA						COMMERCIO			
	0	1	2	3	4	TOT.	0	1	2	3	4	TOT.	0	1	2	
Piemonte	9	2	60	5	11	87	8	1.483	35	3	2.861	4.390	7	169	593	
Valle d'Aosta	—	—	—	—	—	—	—	4	—	—	9	13	—	2	9	
Liguria	—	—	3	—	2	5	1	28	1	—	42	72	—	4	43	
Lombardia	—	—	—	—	1	1	1	119	—	2	97	219	—	12	21	
Veneto	—	—	3	—	—	3	—	22	1	—	69	92	—	4	10	
Trentino-Alto Adige	—	—	—	—	—	—	—	—	—	—	6	6	—	—	1	
Friuli-Venezia Giulia	—	—	1	—	—	1	—	8	—	—	27	35	—	—	2	
Emilia Romagna	—	—	1	—	—	1	—	21	—	—	33	54	—	6	10	
Toscana	—	—	3	—	1	4	1	20	1	—	44	66	—	3	21	
Marche	—	—	2	—	1	3	—	5	—	—	22	27	2	4	8	
Umbria	—	—	2	—	—	2	—	2	—	—	13	15	—	1	1	
Lazio	—	—	—	—	—	—	—	46	2	—	68	116	—	4	16	
Abruzzi	—	—	—	—	—	—	—	18	—	—	47	65	—	—	7	
Molise	—	—	—	—	—	—	—	1	1	—	16	18	—	—	5	
Campania	—	—	3	—	5	8	—	44	2	—	246	292	—	4	12	
Puglie	—	—	7	1	42	50	—	38	7	—	355	400	—	2	38	
Basilicata	—	—	3	—	4	7	—	8	1	—	78	87	—	1	—	
Calabria	—	—	5	—	21	26	—	27	1	—	247	275	—	1	14	
Sicilia	—	—	8	—	22	30	—	37	5	—	339	381	—	4	32	
Sardegna	—	—	2	—	1	3	—	15	1	—	133	149	—	4	17	
Estero	—	—	2	—	—	2	—	79	1	—	120	200	—	5	9	
TOTALI	**9**	**2**	**105**	**6**	**111**	**233**	**11**	**2.025**	**59**	**5**	**4.872**	**6.972**	**9**	**230**	**869**	

(*) Totale pratiche elaborate secondo le modalità riscontrate nella tabella

8. Emigrati dalla popolazione residente secondo la regione di destinazione,

Codici della posizione economica: 0 = imprenditore/libero professionista — 1 = dirigente/
Altre attività: trasporti e comunicazioni, credito e assicurazioni,

REGIONI	AGRICOLTURA						INDUSTRIA						COMMERCIO			
	0	1	2	3	4	TOT.	0	1	2	3	4	TOT.	0	1	2	
Piemonte	6	1	49	1	5	62	5	1.337	15	6	2.314	3.667	5	192	623	
Valle d'Aosta	—	—	—	—	—	—	—	4	—	—	3	7	—	2	6	
Liguria	—	1	4	—	—	5	—	16	—	—	36	52	—	17	49	
Lombardia	—	—	2	—	—	2	—	87	—	—	56	143	—	13	17	
Veneto	—	—	1	—	1	2	—	24	—	—	58	82	—	11	10	
Trentino-Alto Adige	—	—	—	—	—	—	—	1	—	—	2	3	—	—	1	
Friuli-Venezia Giulia	—	—	—	—	—	—	—	7	—	—	22	29	—	5	6	
Emilia Romagna	—	—	—	—	1	1	—	20	—	—	66	86	—	4	9	
Toscana	—	—	3	—	2	5	—	18	1	—	38	57	—	4	7	
Marche	—	—	—	—	—	—	—	4	—	—	14	18	—	1	2	
Umbria	—	—	—	—	—	—	—	3	—	—	13	16	—	1	1	
Lazio	1	—	1	—	3	5	—	44	—	—	47	91	—	5	13	
Abruzzi	—	—	—	—	—	—	—	7	—	—	40	47	—	—	5	
Molise	—	—	1	—	—	1	—	4	—	—	19	23	—	—	1	
Campania	2	—	2	—	6	10	—	18	—	—	249	267	—	6	7	
Puglie	—	—	4	—	36	40	—	21	4	—	277	302	—	4	25	
Basilicata	—	—	1	—	10	11	—	6	2	—	83	91	—	—	4	
Calabria	—	—	—	—	25	25	1	11	—	—	199	211	—	1	12	
Sicilia	2	—	3	—	23	28	—	25	4	—	289	318	—	7	36	
Sardegna	—	—	4	—	4	8	—	5	2	—	129	136	2	1	14	
Estero	—	—	—	—	—	—	—	80	—	—	90	170	—	6	7	
TOTALI	**11**	**2**	**75**	**1**	**116**	**205**	**6**	**1.742**	**28**	**6**	**4.044**	**5.826**	**7**	**280**	**855**	

l'attività economica e la posizione nella professione o condizione - Anno 1980

impiegato — 2 = lavoratore in proprio — 3 = coadiuvante — 4 = operai e assimilati
pubblica amministrazione, servizi e attività sociali varie.

			ALTRE ATTIVITÀ						CONDIZIONI NON PROFESSIONALI						TOTALE GENERALE	
3	4	TOT.	0	1	2	3	4	TOT.	Casal.	Stud.	Att. occ.	Altre	Pension.	TOT.	N.	TOT.
86	172	1.027	230	2.570	632	35	1.333	4.800	3.047	636	547	5.741	1.189	11.160	**10.571**	**21.464**
—	2	13	1	25	4	2	18	50	24	5	3	40	9	81	**73**	**157**
7	11	65	14	104	29	1	77	225	342	46	36	327	209	960	**576**	**1.327**
5	9	47	17	163	16	—	84	280	134	43	30	325	43	575	**541**	**1.122**
3	7	24	4	51	17	2	60	134	146	20	17	195	45	423	**339**	**676**
—	—	1	—	17	4	—	9	30	5	1	—	20	3	29	**41**	**66**
—	2	4	1	44	5	—	26	76	44	11	10	72	5	142	**142**	**258**
3	4	23	10	47	13	—	45	115	100	19	6	190	35	350	**273**	**543**
1	4	29	4	75	12	2	59	152	103	19	20	144	44	330	**300**	**581**
—	3	17	4	31	6	—	22	63	33	14	6	72	10	135	**129**	**245**
—	1	3	—	15	4	1	10	30	24	4	4	42	3	77	**65**	**127**
—	4	24	12	164	9	1	142	328	114	59	29	240	19	461	**512**	**929**
—	2	9	1	42	6	—	29	78	74	7	11	148	19	259	**217**	**411**
1	1	7	—	8	2	—	13	23	15	4	5	24	5	53	**58**	**101**
—	6	22	3	145	17	1	162	328	167	32	48	372	39	658	**743**	**1.308**
9	17	66	8	132	43	—	281	464	395	71	87	714	80	1.347	**1.305**	**2.327**
—	1	2	—	29	7	—	46	82	50	4	8	74	18	154	**197**	**332**
—	4	19	10	100	17	1	187	315	217	41	38	369	34	699	**791**	**1.334**
—	15	51	5	173	62	—	267	507	381	75	83	684	102	1.325	**1.304**	**2.294**
1	5	27	6	50	18	2	118	194	134	16	24	268	14	456	**485**	**829**
—	4	18	15	121	14	—	59	209	117	87	30	145	27	406	**509**	**835**
116	**274**	**1.498**	**345**	**4.106**	**937**	**48**	**3.047**	**8.483**	**5.666**	**1.214**	**1.042**	**10.206**	**1.952**	**20.080**	**19.171**	**37.266***



l'attività economica e la posizione nella professione o condizione - Anno 1981

impiegato — 2 = lavoratore in proprio — 3 = coadiuvante — 4 = operai e assimilati
pubblica amministrazione, servizi e attività sociali varie.

			ALTRE ATTIVITÀ						CONDIZIONI NON PROFESSIONALI						TOTALE GENERALE	
3	4	TOT.	0	1	2	3	4	TOT.	Casal.	Stud.	Att. occ.	Altre	Pension.	TOT.	N.	TOT.
87	133	1.040	181	2.467	664	44	1.299	4.655	2.834	674	547	5.442	1.126	10.623	**9.963**	**20.057**
1	2	11	2	20	2	—	24	48	17	5	—	27	2	51	**63**	**117**
9	5	80	5	113	20	3	87	228	326	46	26	300	210	908	**547**	**1.273**
2	5	37	8	168	17	—	70	263	135	57	23	281	49	545	**498**	**990**
3	4	28	3	71	12	—	48	134	142	15	26	249	40	472	**355**	**718**
—	—	1	1	12	1	—	11	25	9	5	4	14	2	34	**37**	**63**
2	—	13	2	46	2	—	25	75	34	13	6	78	8	139	**150**	**256**
3	1	17	—	66	10	4	50	130	82	17	24	179	28	330	**304**	**564**
—	1	12	6	64	9	—	63	142	94	35	14	151	32	326	**287**	**542**
—	—	3	2	24	6	—	15	47	32	1	5	75	7	120	**92**	**188**
—	—	2	—	11	4	—	10	25	22	6	3	46	7	84	**71**	**127**
—	1	19	11	188	7	—	130	336	109	54	19	214	28	424	**489**	**875**
2	—	7	1	24	6	—	27	58	34	9	3	103	3	152	**142**	**264**
—	1	2	—	10	5	—	4	19	17	3	3	44	6	73	**59**	**118**
2	4	19	3	137	20	—	186	346	188	48	45	407	49	737	**770**	**1.379**
1	8	38	4	126	47	1	272	450	386	71	68	745	88	1.358	**1.225**	**2.188**
—	—	4	1	31	13	—	65	110	63	12	12	115	26	228	**256**	**444**
—	5	18	2	57	29	—	179	267	176	43	39	346	46	650	**699**	**1.171**
1	10	54	4	170	42	—	305	521	368	57	92	713	81	1.311	**1.271**	**2.232**
—	4	21	1	54	23	—	133	211	133	17	23	275	17	465	**478**	**841**
—	5	18	6	142	6	—	63	217	118	46	42	198	18	422	**482**	**827**
113	**189**	**1.444**	**243**	**4.001**	**945**	**52**	**3.066**	**8.307**	**5.319**	**1.234**	**1.024**	**10.002**	**1.873**	**19.452**	**18.238**	**35.234**

9. Cambiamenti di abitazione denunciati all'Anagrafe Municipale secondo i quartieri - Anno 1980

(vedi: Pianta della Città di Torino)

QUARTIERE DI PRECEDENTE RESIDENZA	QUARTIERI DI NUOVA DESTINAZIONE																							TOTALE		ANNO 1979	
	I	II	III	IV	V	VI	VII	VIII	IX	X	XI	XII	XIII	XIV	XV	XVI	XVII	XVIII	XIX	XX	XXI	XXII	XXIII	LOCALITÀ IGNOTA	PERSONE	RICHIESTE DI CAMBIAMENTO	PERSONE	RICHIESTE DI CAMBIAMENTO
I	**2.272**	344	255	97	159	206	303	216	68	151	132	169	122	154	98	88	103	139	41	50	64	147	50	177	**5.605**	**3.984**	*5.033*	*3.080*
II	248	**948**	142	52	87	81	86	67	130	155	145	59	55	65	52	36	44	61	18	51	35	118	60	72	**2.867**	**1.774**	*3.296*	*1.883*
III	246	161	**803**	114	119	92	63	52	62	99	213	63	108	72	50	13	31	40	18	7	30	118	37	62	**2.673**	**1.605**	*2.761*	*1.614*
IV	73	50	76	**511**	161	54	54	22	27	61	132	74	239	70	61	24	33	20	11	21	8	20	39	38	**1.879**	**1.047**	*2.032*	*1.095*
V	146	70	96	177	**841**	183	55	41	27	67	155	73	205	173	59	45	41	49	22	22	26	50	37	84	**2.744**	**1.580**	*3.018*	*1.657*
VI	163	76	97	62	223	**1.107**	132	59	40	63	95	33	161	199	126	102	89	67	36	39	28	52	38	70	**3.157**	**1.830**	*3.273*	*1.805*
VII	191	80	78	48	80	120	**943**	94	24	58	62	35	52	59	128	75	116	240	72	248	38	59	50	118	**3.068**	**1.677**	*3.188*	*1.704*
VIII	143	50	41	31	35	46	120	**803**	43	70	46	37	50	32	81	54	50	61	38	52	82	74	43	56	**2.138**	**1.209**	*2.296*	*1.252*
IX	65	105	59	29	21	24	15	24	**1.224**	169	99	29	43	35	29	17	20	27	18	17	19	35	77	60	**2.260**	**1.213**	*1.866*	*1.004*
X	98	83	116	57	61	61	54	25	117	**1.165**	226	92	66	47	53	26	29	28	25	24	26	32	142	38	**2.691**	**1.443**	*2.784*	*1.442*
XI	106	121	203	98	137	62	42	21	103	229	**1.090**	286	135	72	94	26	49	48	38	33	28	65	74	69	**3.229**	**1.810**	*3.377*	*1.835*
XII	210	43	76	44	64	54	47	28	38	96	293	**681**	88	41	71	31	36	39	22	12	20	35	76	32	**2.177**	**1.285**	*2.367*	*1.345*
XIII	99	56	67	129	134	107	44	25	25	56	123	130	**1.025**	257	55	40	40	45	25	41	14	35	24	73	**2.669**	**1.485**	*3.079*	*1.620*
XIV	95	29	84	56	109	200	50	30	24	37	67	52	232	**854**	107	57	46	42	40	30	29	29	31	52	**2.382**	**1.365**	*2.741*	*1.448*
XV	72	41	47	41	42	145	63	48	27	38	57	38	57	93	**757**	207	103	71	53	56	16	23	45	47	**2.187**	**1.310**	*2.607*	*1.503*
XVI	44	44	35	24	50	71	49	36	21	46	35	26	42	42	249	**720**	241	76	50	56	13	7	20	38	**2.035**	**1.078**	*2.586*	*1.290*
XVII	54	32	45	28	68	74	104	30	26	48	57	54	45	42	114	272	**990**	112	65	60	10	25	21	42	**2.418**	**1.277**	*2.576*	*1.334*
XVIII	85	39	41	25	62	86	235	60	19	49	62	62	54	65	90	104	165	**1.096**	215	251	23	60	42	52	**3.042**	**1.668**	*3.082*	*1.683*
XIX	50	26	17	15	25	38	44	27	11	16	22	17	29	19	43	27	51	145	**416**	102	10	25	26	34	**1.235**	**689**	*1.375*	*719*
XX	57	25	24	22	21	49	102	31	23	16	40	22	44	38	79	40	66	201	78	**846**	14	23	16	50	**1.927**	**1.019**	*2.117*	*1.090*
XXI	60	38	23	4	10	45	44	105	15	11	28	11	22	9	23	17	23	19	9	13	**278**	79	10	23	**919**	**513**	*890*	*472*
XXII	138	93	141	14	35	39	41	52	31	38	66	31	41	34	9	13	21	23	18	13	93	**531**	15	40	**1.570**	**919**	*1.505*	*841*
XXIII	77	54	58	57	40	36	62	30	66	195	108	73	50	48	68	37	24	36	19	37	10	30	**640**	60	**1.915**	**1.105**	*2.438*	*1.269*
Località ignota	126	68	42	35	56	73	72	43	27	60	34	34	55	48	39	18	34	40	24	29	26	20	49	—	**1.052**	**596**	*1.803*	*856*
TOTALE GENERALE	**4.918**	**2.676**	**2.666**	**1.770**	**2.640**	**3.053**	**2.824**	**1.969**	**2.218**	**2.993**	**3.387**	**2.181**	**3.020**	**2.568**	**2.535**	**2.089**	**2.445**	**2.725**	**1.371**	**2.110**	**940**	**1.692**	**1.662**	**1.387**	**57.839**	**33.481**	×	×
ANNO 1979	*3.955*	*2.785*	*2.557*	*1.904*	*2.697*	*3.125*	*2.855*	*2.129*	*1.676*	*2.968*	*3.387*	*2.355*	*3.471*	*3.206*	*4.252*	*2.147*	*3.501*	*3.056*	*1.139*	*1.850*	*909*	*1.599*	*2.110*	*2.457*	×	×	*62.090*	*33.841*

10. Cambiamenti di abitazione denunciati all'Anagrafe Municipale secondo i quartieri - Anno 1981

(vedi: Pianta della Città di Torino)

QUARTIERI		QUARTIERI DI NUOVA DESTINAZIONE																						TOTALE		
		I	II	III	IV	V	VI	VII	VIII	IX	X	XI	XII	XIII	XIV	XV	XVI	XVII	XVIII	XIX	XX	XXI	XXII	XXIII	LOCALITÀ IGNOTA	PERSONE	RICHIESTE DI CAMBIAMENTO
QUARTIERE DI PRECEDENTE RESIDENZA	I	**1.262**	236	203	115	271	364	284	212	105	156	118	170	158	137	126	103	104	126	75	126	92	162	75	143	**4.923**	**3.105**
	II	152	**863**	177	51	89	78	113	88	94	100	144	111	61	59	25	28	30	66	35	44	47	119	48	72	**2.694**	**1.657**
	III	223	188	**656**	93	114	71	78	48	63	109	261	93	83	56	58	39	44	49	20	29	32	110	35	54	**2.606**	**1.600**
	IV	59	44	73	**438**	151	62	49	21	16	62	116	80	128	52	42	32	24	23	12	28	20	47	46	26	**1.651**	**978**
	V	133	58	128	161	**847**	178	61	24	18	45	123	105	180	132	61	37	47	73	38	39	31	74	27	62	**2.682**	**1.603**
	VI	136	60	84	68	168	**905**	168	75	20	57	77	68	143	202	133	95	57	63	45	85	36	67	38	68	**2.918**	**1.736**
	VII	144	66	46	39	80	102	**1.077**	169	35	65	71	54	63	58	89	78	118	209	100	153	28	53	39	115	**3.051**	**1.681**
	VIII	122	80	41	19	64	66	147	**648**	30	53	43	39	29	39	30	29	54	62	40	78	81	73	31	42	**1.940**	**1.178**
	IX	53	90	46	23	36	35	44	22	**616**	121	73	48	31	26	17	21	16	30	13	23	13	37	95	28	**1.557**	**908**
	X	58	103	75	48	54	40	33	34	97	**1.293**	172	122	68	57	48	25	37	42	28	47	18	22	176	51	**2.748**	**1.424**
	XI	98	87	193	86	99	59	58	48	72	206	**1.090**	268	127	103	44	27	39	45	47	50	13	45	65	40	**3.009**	**1.719**
	XII	126	43	90	87	59	50	30	23	35	103	177	**521**	132	56	43	26	31	28	31	16	13	28	92	38	**1.878**	**1.166**
	XIII	91	49	112	126	169	104	63	22	47	75	88	138	**988**	223	63	52	46	38	25	42	33	39	33	48	**2.714**	**1.517**
	XIV	83	39	62	52	98	143	70	35	29	47	59	55	217	**874**	88	59	67	39	48	42	19	47	45	62	**2.379**	**1.365**
	XV	72	36	30	46	49	112	88	22	15	30	69	44	81	66	**723**	202	110	58	73	85	17	26	35	58	**2.147**	**1.301**
	XVI	63	22	33	20	47	72	81	20	16	32	44	33	49	91	200	**816**	206	70	82	92	9	9	22	34	**2.163**	**1.133**
	XVII	61	14	30	35	38	68	99	72	32	31	52	46	50	47	107	197	**917**	86	119	87	10	19	25	38	**2.280**	**1.237**
	XVIII	90	39	30	28	60	49	222	74	38	40	64	35	50	40	62	76	123	**982**	226	230	25	31	25	38	**2.685**	**1.525**
	XIX	45	14	17	6	16	24	87	28	6	14	21	23	29	19	31	34	31	112	**386**	90	12	8	11	12	**1.076**	**663**
	XX	70	26	23	16	33	22	91	77	19	34	24	27	26	21	39	38	64	164	85	**908**	14	31	23	45	**1.920**	**1.082**
	XXI	76	23	18	19	12	32	32	84	15	19	26	20	9	11	16	11	11	22	8	27	**237**	66	8	11	**813**	**459**
	XXII	119	78	49	17	52	33	38	65	55	27	41	16	20	29	14	36	13	28	6	29	89	**468**	9	27	**1.358**	**838**
	XXIII	71	73	36	31	53	40	41	22	61	180	84	262	56	34	28	36	19	40	33	21	12	20	**600**	56	**1.909**	**1.044**
	Località ignota	101	35	33	24	29	84	50	30	14	15	37	31	28	47	48	24	45	44	14	51	14	18	21	**7**	**844**	**554**
	TOTALE GENERALE	**3.516**	**2.366**	**2.285**	**1.648**	**2.688**	**2.793**	**3.104**	**1.963**	**1.548**	**2.914**	**3.074**	**2.409**	**2.806**	**2.479**	**2.135**	**2.121**	**2.253**	**2.499**	**1.589**	**2.422**	**915**	**1.619**	**1.624**	**1.175**	**53.945**	**31.473**

CAPO IX - IGIENE E SANITÀ

a) ASSISTENZA E VIGILANZA SANITARIA

ORGANIZZAZIONE SANITARIA nell'anno 1981

Condotte mediche n. 14
Condotte ostetriche n. 8

Ambulatori municipali n. –
Dispensario d'Igiene Sociale n. 1

Dispensari dermovenerei n. 5
Farmacie esistenti nel Comune n. 281 (di cui 41 comunali)

1. Assistenza sanitaria

SERVIZI PRESTATI	1980 N.	1981 N.	SERVIZI PRESTATI	1980 N.	1981 N.
Condotte mediche - Visite a domicilio	262	—	Attestazioni sanitarie:		
Consulti dati negli ambulatori municipali	4.902	2.288	Visite per certificati medici vari	8.350	10.567
Guardia medica permanente:			Visite ad impiegati, agenti e salariati municipali:		
soccorsi d'urgenza prestati a domicilio	—	36.195	nell'ufficio sanitario	8.697	1.160
Visite:			a domicilio	824	78
fiscali domiciliari e ambulatoriali richieste da Enti vari	4.022	3.688	Visite ad aspiranti ad impieghi municipali:		
per il rilascio di cinti erniari, ventriere, calze elastiche, ecc.	—	—	impiegati	534	—
per il rilascio di apparecchi ortopedici	3	—	altri	229	—
a nati immaturi	403	431	salariati	538	9
a nati deformi	10	13	Visite per concorsi interni vari	331	73
Provvedimenti vari:			Visite a dipendenti municipali per l'ammissione a cure termali	251	—
Consulenza cardiologica	—	—	Accertamenti d'invalidità di dipendenti municipali:		
Permessi per apertura di ambulatori	19	7	assoluta e permanente	22	4
Pareri per pubblicità sanitaria	93	110	a lavoro proficuo	4	—
Pareri su esumazioni	414	410	Aziende Tranvie Municipali:		
Provvedimenti per trasporto di cadaveri	6.394	1.556	visite per assunzioni	—	—
Richieste di referti necroscopici	1.172	786	visite per lavori nocivi	—	—
Controllo ricette mediche	—	—	visite per passaggi di categoria	—	—
Vidimazione di firme di sanitari	19.340	18.258	Azienda Elettrica Municipale:		
Denunce di nati deformi	10	13	visite per assunzioni	—	—
Pareri di usabilità di tombe private	4	19	E. C. G.	790	2.791
Varie	1.919	2.079			
Vidimazione registri stupefacenti	30	32			

2. Casellario sanitario: iscrizioni e movimenti

CATEGORIA ISCRITTI	ANNO 1980				ANNO 1981			
	Iscritti al 1° dell'anno	Movimento		Iscritti alla fine dell'anno	Iscritti al 1° dell'anno	Movimento		Iscritti alla fine dell'anno
		Nuovi iscritti	Cancellati			Nuovi iscritti	Cancellati	
Medici	4.955	274	21	5.208	5.208	350	11	5.547
Farmacisti	755	15	1	769	769	9	—	778
Veterinari	86	17	—	103	103	13	1	115
Dottori in chimica	2	—	—	2	2	—	—	2
Assistenti farmacisti	3	—	—	3	3	—	—	3
Odontoiatri	10	—	—	10	10	—	—	10
Odontotecnici	764	67	—	831	831	57	—	888
Ostetriche	381	5	16	370	370	17	16	371
Assistenti Sanitarie	157	1	—	158	158	1	—	159
Infermieri professionali	1.596	13	—	1.609	1.609	2	—	1.611
Infermieri generici	5.293	12	—	5.305	5.305	6	—	5.311
Infermieri manicomiali	168	—	—	168	168	—	—	168
Vigilatrici d'infanzia	146	10	—	156	156	7	—	163
Puericultrici	85	—	—	85	85	—	—	85
Ottici	414	20	1	433	433	21	—	454
Ortopedici	118	8	1	125	125	6	—	131
Erboristi	137	6	—	143	143	7	—	150
Raccoglitori d'erbe	9	—	—	9	9	—	—	9
Massaggiatori	28	—	—	28	28	—	—	28
Massaggiatori sportivi	168	—	—	168	168	1	—	169
Tecnici radiologici	283	57	—	340	340	16	—	356
Massofisioterapisti	88	2	—	90	90	—	—	90

3. Trasporti di persone in ospedali, cliniche, ricoveri, colonie, ecc. eseguiti a cura dei servizi d'Igiene e Sanità

ELENCO DELLE DESTINAZIONI	ANNO 1980			ANNO 1981		
	Infetti	Non infetti	TOTALE	Infetti	Non infetti	TOTALE
Ospedale Maggiore San Giovanni Battista (Sede Molinette)	2	58	**60**	—	1	**1**
» » » » » (Antica sede)	—	6	**6**	—	—	—
» » » » » (Sede di San Vito)	—	5	**5**	—	—	—
» » » » » (Sede Eremo di Pecetto)	—	—	—	—	—	—
» » » » » (Via Cigna)	—	—	—	—	—	—
» » » » » (Nuova Astanteria Martini)	—	71	**71**	—	2	**2**
Ospedale Martini	—	17	**17**	—	—	—
» Mauriziano Umberto I	—	10	**10**	—	—	—
» Maria Vittoria	—	19	**19**	—	—	—
» Infantile Regina Margherita	2	6	**8**	3	—	**3**
» Clinica Pediatrica	—	—	—	—	—	—
» Cottolengo	—	—	—	—	—	—
» C.T.O.	—	8	**8**	—	—	—
» Evangelico	—	—	—	—	—	—
» Dermatologico	2	3	**5**	1	—	**1**
» S. Anna	—	1	**1**	—	—	—
» San Luigi	81	7	**88**	9	—	**9**
Ospizio Israelitico	—	—	—	—	—	—
Ospedale Koelliker	—	—	—	—	—	—
Ospedale Amedeo di Savoia per le malattie infettive	223	7	**230**	71	—	**71**
» Sanatorio Birago di Vische	16	2	**18**	2	—	**2**
Ospedali psichiatrici	—	3	**3**	—	—	—
Ospedale Gradenigo	—	2	**2**	—	—	—
Istituto Chirurgico Ortopedico Maria Adelaide	—	3	**33**	—	—	—
Ospedale Militare Principale	—	—	—	—	—	—
Istituto di Riposo per la Vecchiaia	—	24	**24**	—	—	—
Il Ricovero	—	26	**26**	—	—	—
Altri ospizi	—	44	**44**	—	—	—
Questura e Carcere Giudiziario	—	5	**5**	—	—	—
Da e alle stazioni ferroviarie	—	—	—	—	—	—
Staz. Disinfezione	—	—	—	—	—	—
Al proprio domicilio	—	41	**41**	—	2	**2**
Trasporti diversi	—	140	**140**	—	—	—
TOTALE	**326**	**538**	**864**	**86**	**5**	**91**
Anno 1979	*437*	*2.488*	*2.925*			
Anno 1978	*509*	*3.635*	*4.144*			

b) *PROFILASSI DELLE MALATTIE INFETTIVE*

1. Operazioni di profilassi: esami, visite, cura antirabbica, vaccinazioni, disinfezioni trasporto malati infettivi

OPERAZIONI DI PROFILASSI		Numero 1980	Numero 1981
Denunce di casi di malattia infettiva		7.760	16.654
Compilazione Mod. 15 (trasmissione denunce malattie infettive all'U.S.)		6.196	18.361
Inchieste epidemiologiche effettuate		2.281	1.987
Prelievi di materiali per esami di laboratorio		4.341	3.690
Prelievi di sangue per R. W. a militari di leva e congedandi		12.565	10.837
Esami coprologici		3.779	2.561
Visite a persone provenienti da paesi colpiti da malattie esotiche	controlli	7.039	3.600
	persone	62	80
Visite presso l'ambulatorio dermatologico		2.628	—*
Tubercolosi (persone visitate per la prima volta)		26.051	26.916
Schermografie eseguite agli alimentaristi		—	—
Visite controllo malattia venditori ambulanti		14	30
Visite di idoneità per pubblici esercizi		715	903
Visite per il rilascio della tessera sanitaria a persone addette alla preparazione, manipolazione e vendita di sostanze alimentari e bevande		44.896	11.627
Visite per il rilascio del libretto di lavoro		3.257	3.672
Gammaglobuline	c. c.	6	—
	persone	8	—
Profilassi sulfamidica	persone	24	26
Cura antirabbica	persone morsicate da animali sospetti rabidi	1.313	1.203
	persone morsicate da animali riconosciuti rabidi	—	—
	persone sottoposte a cura	47	54
Trasporti di malati infettivi		324	85
Disinfezioni domiciliari		2.637	2.498
Dichiarazioni di provenienza da zona non infetta per colonie e collettività		12.425	11.394
Certificati rilasciati		262.856	266.817
Vaccinazioni: *numero complessivo delle vaccinazioni eseguite*		305.694	333.492
Vaccinazioni antidifteriche associate alle antitetaniche	1ª iniezione	13.620	17.185
	2ª iniezione	12.819	14.993
Vaccinazioni antitetaniche	1ª iniezione	4.469	4.555
	2ª iniezione	4.571	5.073
Vaccinazioni antitifiche		2.860	23.670
Vaccinazioni anticoleriche		15.966	8.467
Rivaccinazioni antivaiolose		13.637	6.718
Richiami antidifterici		28.582	27.980
Richiami antitetanici		19.554	13.283
Vaccinazioni antipolio trivalente Sabin	I trivalente	10.558	10.244
	II trivalente	10.758	10.182
	III trivalente	11.424	10.556
	IV trivalente	10.295	12.451

* Per l'anno 1981 il dato non è stato rilevato.

2. Malattie infettive denunciate dai medici esercenti nel Comune

ELENCO DELLE MALATTIE	ANNO 1980						ANNO 1981					
	APPARTENENTI AL COMUNE			NON APPARTENENTI AL COMUNE			APPARTENENTI AL COMUNE			NON APPARTENENTI AL COMUNE		
	Maschi	Femmine	TOTALE	Maschi	Femmine	TOTALE	Maschi	Femmine	TOTALE	Maschi	Femmine	TOTALE
Morbillo	351	300	**651**	24	17	**41**	9.799	2.386	**12.185**	40	37	**77**
Scarlattina	142	129	**271**	4	6	**10**	117	98	**215**	1	4	**5**
Varicella	919	719	**1.638**	22	11	**33**	2.420	2.025	**4.445**	39	23	**62**
Febbre tifoide	11	19	**30**	22	12	**34**	16	15	**31**	6	12	**18**
Infezioni paratifiche	3	4	**7**	1	1	**2**	5	5	**10**	3	5	**8**
Brucellosi	8	5	**13**	28	8	**36**	9	4	**13**	22	8	**30**
Congiuntivite	—	2	**2**	—	—	**—**	2	—	**2**	—	—	**—**
Toxoplasmosi	4	3	**7**	1	2	**3**	1	2	**3**	1	4	**5**
Parotite epidemica	220	162	**382**	15	9	**24**	2.421	2.115	**4.536**	50	23	**73**
Tuberc. polm. in collettività	—	—	**—**	—	—	**—**	—	—	**—**	—	—	**—**
Tuberc. polm. in case private	48	17	**65**	1	1	**2**	74	20	**94**	9	1	**10**
Leptospirosi	1	—	**1**	1	—	**1**	—	—	**—**	—	—	**—**
Meningite meningococcica	4	3	**7**	1	—	**1**	3	3	**6**	3	6	**9**
Influenza	—	1	**1**	—	—	**—**	72	84	**156**	—	1	**1**
Rosolia	254	256	**510**	7	3	**10**	330	344	**674**	3	2	**5**
Gastroenterite infantile	—	—	**—**	—	—	**—**	—	1	**1**	—	—	**—**
Tetano	—	1	**1**	3	5	**8**	2	—	**2**	6	7	**13**
Tigna	24	31	**55**	36	33	**69**	36	54	**90**	38	36	**74**
Tossinfezione alimentare	2	8	**10**	—	—	**—**	8	5	**13**	1	1	**2**
Mononucleosi infettiva	21	9	**30**	9	6	**15**	25	19	**44**	13	4	**17**
Epatopatia acuta	381	215	**596**	249	129	**378**	448	262	**710**	325	188	**513**
Scabbia	159	127	**286**	67	37	**104**	183	147	**330**	78	75	**153**
Malaria	6	1	**7**	2	1	**3**	6	1	**7**	1	—	**1**
Nevrassite virale	—	—	**—**	—	—	**—**	—	—	**—**	—	1	**1**
Micosi della cute	121	28	**149**	60	10	**70**	104	21	**125**	64	12	**76**
Altre infezioni da salmonelle	46	35	**81**	18	13	**31**	32	37	**69**	28	23	**51**
Altre malattie infettive	—	—	**—**	3	—	**3**	6	8	**14**	6	5	**11**
TOTALI	**2.725**	**2.075**	**4.800**	**574**	**304**	**878**	**16.119**	**7.656**	**23.775**	**737**	**478**	**1.215**

3. Prospetto annuale

DISPENSARI	1° TRIMESTRE						2° TRIMESTRE			
	Sifilomi iniziali		Sifilide persone coniugate		Forme secondarie in atto		Sifilomi iniziali		Sifilomi in persone coniugate	
	M	F	M	F	M	F	M	F	M	F
Dispensario n. 2	—	—	—	—	1	—	—	—	—	—
Dispensario n. 3	1	—	2	—	—	—	1	1	—	1
Dispensario n. 4	—	—	—	—	—	—	—	—	1	—
Dispensario n. 5	—	1	2	2	—	—	2	1	2	—
Dispensario n. 6	11	—	19	17	10	8	12	2	23	13
Dispensario n. 7	—	—	—	—	—	—	—	—	—	—
Carceri	non pervenuto									
TOTALE	**12**	**1**	**23**	**19**	**11**	**8**	**15**	**4**	**26**	**14**

4. Prospetto annuale

DISPENSARI	1° TRIMESTRE						2° TRIMESTRE			
	Sifilomi iniziali		Sifilide persone coniugate		Forme secondarie in atto		Sifilomi iniziali		Sifilomi in persone coniugate	
	M	F	M	F	M	F	M	F	M	F
Dispensario n. 2	—	—	—	—	—	1	—	—	—	—
Dispensario n. 3	2	—	—	1	—	—	—	—	—	—
Dispensario n. 4	2	—	1	—	—	—	2	—	2	—
Dispensario n. 5	2	—	1	—	1	—	4	—	1	—
Dispensario n. 6	17	2	23	10	7	1	36	5	44	16
Dispensario n. 7	—	—	—	—	—	—	—	—	—	—
Carceri	non pervenuto									
TOTALE	**23**	**2**	**25**	**11**	**8**	**2**	**42**	**5**	**47**	**16**

5. Dispensario comunale

ANNO	TOTALE ESAMINATI				TBC POLMONARE				NEOPLASIE POLMONARI	
	Prima volta		Rivisite		Attività		Inattiva			
	M	F	M	F	M	F	M	F	M	F
1978	11.354	12.444	3.870	7.856	35	28	379	352	1	—
1979	12.167	13.117	7.057	11.661	22	23	309	310	—	—
1980	10.703	12.867	7.697	11.088	15	17	285	283	—	—
1981	8.418	10.380	4.659	7.683	29	20	154	155	—	—

sifilomi anno 1980

		3° TRIMESTRE						4° TRIMESTRE					
Forme secondarie in atto		Sifilomi iniziali		Sifilomi in persone coniugate		Forme secondarie in atto		Sifilomi iniziali		Sifilomi in persone coniugate		Forme secondarie in atto	
M	F	M	F	M	F	M	F	M	F	M	F	M	F
1	—	1	—	—	—	1	—	1	—	—	—	—	—
—	—	—	—	—	1	1	1	2	1	—	1	1	1
1	—	—	—	—	—	—	—	—	—	—	1	1	1
—	—	—	—	—	—	—	—	1	—	—	—	—	—
5	4	13	2	9	13	5	—	14	2	18	15	5	7
—	—	—	—	—	—	1	—	—	—	—	—	—	—
7	**4**	**14**	**2**	**9**	**14**	**8**	**1**	**18**	**3**	**18**	**17**	**7**	**9**

sifilomi anno 1981

		3° TRIMESTRE						4° TRIMESTRE					
Forme secondarie in atto		Sifilomi iniziali		Sifilomi in persone coniugate		Forme secondarie in atto		Sifilomi iniziali		Sifilomi in persone coniugate		Forme secondarie in atto	
M	F	M	F	M	F	M	F	M	F	M	F	M	F
2	—	1	—	2	2	—	1	—	—	2	—	2	1
—	—	—	—	—	—	—	—	—	—	1	—	—	1
—	—	—	—	—	—	—	—	—	—	—	—	4	—
1	1	—	1	—	—	—	—	4	1	4	1	1	—
13	6	32	4	34	24	18	8	40	9	43	24	15	7
—	—	—	—	—	—	—	—	—	—	—	—	—	—
16	**7**	**33**	**5**	**36**	**26**	**18**	**9**	**44**	**10**	**50**	**25**	**22**	**9**

d'igiene sociale

ALTRE AFFEZIONI POLMONARI		CARDIOPATIE		ALTERAZIONI OSSEE		RADIOSCOPIE		RADIOGRAFIE			
								Torace		Varie	
M	F	M	F	M	F	M	F	M	F	M	F
192	142	152	160	77	115	53	50	79	48	203	148
219	130	240	154	98	108	11	13	104	63	204	96
148	133	184	152	76	166	—	—	46	37	10	7
43	35	62	64	54	95	—	—	21	17	9	3

6. Servizio di disinfezione e lavanderia per cura dei Servizi di Sanità (*a*)

ANNO	DISINFEZIONI ESEGUITE PRESSO LA STAZIONE DI DISINFEZIONE										INTERVENTI DI BONIFICA PERSONALE								OGGETTI DISINFETTATI		
	OGGETTI TRATTATI				CAPI TRATTATI IN LAVANDERIA			AUTOMEZZI DISINFETTATI			BAGNI PULIZIA		APPLICAZIONI ANTISCABBIA		APPLIC. ANTI PEDICULOSI AL CAPO		APPLIC. ANTI PEDICULOSI AL PUBE		EFFETTI D'USO PERSONALE (biancheria)	EFFETTI LETTERECCI	EFFETTI D'USO DOMESTICO (mobili, tappeti)
	Con vapore	Con formalina	Con soluzione chimica	Distrutti col fuoco	Effetti d'uso personale	Effetti d'uso letteréccio	Effetti d'uso domestico	Pubblici	Privati	Autolettighe	Uomini	Donne	Uomini	Donne	Uomini	Donne	Uomini	Donne	kg	kg	kg
1980	57.832	25.859	86.797	119.520	102.837	101.669	126.489	142	42	146	166	165	354	308	9.468	8.942	152	141	102.837	101.669	126.489
1981	14.794	8.558	118.434	75.200	75.564	42.220	19.603	160	87	118	128	98	125	106	7.808	8.141	165	132	75.564	42.220	19.603

ANNO	AULE SCOLASTICHE		DOMICILI		ALTRI		STALLE		MERCATO BESTIAME		LOTTA CONTRO LE MOSCHE		LOTTA CONTRO ALTRI INSETTI		DERATTIZZAZIONI			SUOLO PUBBLICO		INIEZIONI CONSERVA-TIVE A SALME		TRASPORTI AUTO-LETTIGHE	
	Pubbliche	Private	D'ufficio	A richiesta	D'ufficio	A richiesta	D'ufficio	A richiesta	Autocarri	Vagoni	D'ufficio	A richiesta	D'ufficio	A richiesta	D'ufficio	A richiesta	Al m^2	Numero	Superf. m^2	Impacchi n.	Conservative n.	Infetti	Non infetti
1980	3.513	154	2.653	6	2.942	—	12	1	22	18	40	3	305	43	226	29	135.500	33	2.032.000	5	998	326	538
1981	6.793	163	2.498	8	1.062	—	—	—	7	2	24	—	592	—	481	—	—	73	22.490.000	—	1.149	86	5

Disinfezioni eseguite d'ufficio:		1980	1981
	Alla stazione di disinfezione	**262.328**	**212.186**
	In abitazioni private	**2.637**	**2.498**
	In scuole	**3.634**	**6.938**
	In edifici pubblici	**3.910**	**1.062**
	A richieste di privati	**12**	**15**

7. Laboratorio di vigilanza per l'igiene e la profilassi

Sostanze esaminate e ricerche fatte	ANNO 1980			ANNO 1981		
	Campioni esaminati nell'anno	Positivi	Negativi	Campioni esaminati nell'anno	Positivi	Negativi
Sostanze alimentari:						
Acque gassate	11	—	—	3	—	—
Acque potabili	1.243	—	—	1.433	—	—
Carni insaccate	7	—	—	1	—	—
Dolciumi	1	—	—	2	—	—
Estratti alimentari	1	—	—	1	—	—
Farina-riso	5	—	—	3	—	—
Carni fresche	17	—	—	—	—	—
Formaggi	5	—	—	2	—	—
Gelati	130	—	—	149	—	—
Frutta, ortaggi, ecc.	6	—	—	21	—	—
Alimenti ittici	5	—	—	3	—	—
Latte	19	—	—	6	—	—
Alimenti precotti e prima infanzia	3	—	—	31	—	—
Pasta alimentare	19	—	—	12	—	—
Uova	5	—	—	2	—	—
Prove di sterilità	126	—	126	82	—	82
Ricerche diagnostiche						
Difterite	4.260	—	4.260	3.720	—	3.720
Febbre ondulante	32	—	32	35	1	34
Meningite	124	1	123	290	9	281
Sifilide	36.945	423	36.522	35.428	350	35.078
Tifo-paratifo (feci e sangue)	25.610	811	24.799	32.992	770	32.222
Stafilococco enterotossico	1.553	443	1.110	2.507	509	1.998
Streptococco emolitico	104	10	94	234	41	193
Esami feci (ricerche parassiti)	1.082	—	—	767	—	—
Esami clinici	4.210	—	—	4.050	—	—
Esame urina completo	396	—	—	386	—	—
Test gravidanza	16	—	—	7	—	—
TOTALE CAMPIONI ESAMINATI	**75.935**	**1.688**	**67.066**	**82.167**	**1.680**	**73.608**

c) *VIGILANZA SANITARIA SCOLASTICA*

1. Visite mediche, ispezioni e servizi vari

OPERAZIONI DI VIGILANZA SANITARIA ESEGUITE	1980	1981
Visite mediche periodiche ad alunni eseguite presso le scuole	12.151	10.140
Visite successive alla prima	27.212	12.201
per l'invio a colonie climatiche	5.079	5.198
Educazione sanitaria - incontri	3.742	820
Visite effettuate ad alunni per accertamento al:		
test psicologici	—	—
trattamento logoterapico	—	—
ambulatorio antireumatico e cardiologico	647	444
ambulatorio auxologico	944	654
ambulatorio dermatologico	2.835	1.013
visite pedepsichiatriche	—	—
ambulatorio oculistico	4.277	4.614
ambulatorio ortopedico	3.851	4.805
ambulatorio otorinolaringoiatrico	551	74
Ambulatorio odontoiatrico	2.452	4.352
Ambulatorio chirurgico	34	9
Sopralluoghi a locali scolastici privati per nuove aperture o ampliamenti	36	455

OPERAZIONI DI VIGILANZA SANITARIA ESEGUITE	1980	1981
Ispezioni alle refezioni scolastiche	524	234
Colloqui con Gen. Ins. Direz. D.D.	—	—
Visite ed inchieste a domicilio	415	98
Visite personale docente e non di ruolo	4.275	6.031
Riunioni equipes psicomedico sociali	—	—
Ammissione genitori ai nidi	314	—
Alunni sottoposti a:		
screenings: tine test classe I	3.449	10.858
screenings: tine test classe IV	1.406	4.610
screenings: talassemia classe V	9.731	4.287
Prelievi sangue	12.727	9.895
Talassemia	422	1.009
Vaccinazioni eseguite a scuola	5.044	2.233
Certificati di sana e robusta costituzione	10.838	10.611

2. Persone allontanate dalla scuola per ragioni profilattiche

DENOMINAZIONE DELLA MALATTIA	1980		1981	
	Allontanati per malattia	Allontanati per convivenza o contatto	Allontanati per malattia	Allontanati per convivenza o contatto
Febbre tifoide e paratifoide	28	28	37	40
Epatite virale	179	5	163	—
Oftalmie semplici	—	—	—	—
Varicella	1.158	—	834	—
Morbillo	755	—	757	—
Rosolia	514	—	37	—
Scarlattina	258	168	139	83
Scabbia	113	—	96	—
Meningite cerebro-spinale epidemica	9	5	13	2
Poliomielite anteriore acuta	—	—	—	—
Pertosse	252	—	44	—
Influenza	—	—	—	—
Parotite	304	—	761	12
Tricofizia	21	—	29	6
Tracoma - Congiuntivite	—	—	—	—
Tubercolosi	27	—	24	—
Pediculosi	19	—	558	—
IV malattia	79	—	45	—
V malattia	3	—	—	—
Portatore salmonelle	403	274	311	184
Portatore stafilococco	77	—	115	—
Altre malattie	163	—	208	—
TOTALE	**4.362**	**480**	**4.171**	**327**

d) *POLIZIA VETERINARIA*

1. Sardigna municipale

ANIMALI E MATERIALI VARI DISTRUTTI	1980	
	N.	kg
Equini	35	11.110
Bovini	248	18.144
Ovini e caprini	119	3.514
Suini	56	1.700
Cani	6.455	193.650
Gatti	3.123	9.868
Cavie	15.430	5.030
Animali esotici	2	380
Sequestri, scarti di macellazione	—	689.881
Materiale vario	—	111.457
Materiale patologico provenienza ospedaliera ecc.	—	169.452
TOTALE kg	—	**1.214.186**
Attività della Sardigna svolta a favore del Consorzio Veterinario di Profilassi		
Bovini	115	17.053
Equini	16	6.030
Suini	373	49.970
Sequestri di macellazione e materiale vario	—	369.336
Ovini	4	210
Cani	430	12.900
Gatti	112	336
TOTALE kg	—	**455.835**

2. Ispezioni e visite veterinarie

OPERAZIONI ESEGUITE		1980
Controllo aziende agricole	N.	509
Controllo trasporto carni	»	145
Controllo su attività commerciali relative a toelettatura cani, vendita piccoli animali, mangimi	»	60
Controllo allevamenti polli e conigli	»	110
Controllo ad animali o loro ricoveri per contravvenzioni o reclami	»	301
Controllo sulla circolazione cani	»	165
Visite domiciliari a cani o altri animali morsicatori	»	663
Visite a vacche destinate alla produzione del latte	»	1.370
Visite a greggi e mandrie in partenza, in arrivo nel territorio comunale	»	17
Visite a porcilaie	»	8
Visite a canili	»	4
Visite ad animali da cortile e loro ricoveri	»	20
Visite ad animali esotici (importazione)	»	—
Visite e controlli al giardino zoologico	»	38
Visite a stalle sotto sequestro per malattie infettive	»	—
Vaccinazioni antiaftose: bovini	»	1.772
Vaccinazioni antiaftose: ovini e caprini	»	622
Vaccinazione antipestose suini	»	273
Vaccinazioni antibrucellari con vaccino Ceppo Buck 19 bovini	»	155
Vaccinazioni antibrucellari con vaccino Rev 1 ovini	»	9
Vaccinazioni antirabbiche cani	»	34
Inoculazioni diagnostiche tubercolizzazioni bovini	»	1.733
Prelievi di campione di sangue per sierodiagnosi per brucellosi: bovini	»	1.370
Prelievi di campione di sangue per sierodiagnosi per brucellosi: ovini	»	—
Prelievi di campione di latte per profilassi della mastite streptococcica bovini	»	—
Trattamento contro l'idatidosi cani	»	42
Disinfezioni a stalle o altri locali	»	9
Indagini di laboratorio	»	280
Autorizzazioni a negozi di vendita animali vivi - Toelettature - Ambulatori veterinari	»	16
Autopsie per animali morti per malattie infettive o altre cause	»	15
Tatuaggi su animali sottoposti a controlli sanitari di stato	»	130
Identificazione di bovini mediante scketc	»	456
Segnalazione per vaccinazione con Buck 19	»	298

3. Esami di carni e derrate alimentari di origine animale

ESAMI VARI E PROVVEDIMENTI		1979	1980	1981
Esami macroscopici, microscopici, batteriologici eseguiti su carni fresche, preparate, pollame, pesce, estratti ecc. in arrivo in città, prelevati all'ammazzatoio, scalo Porta Nuova, negli spacci, sui mercati o portati in ufficio . . .	N.	3.580	6.160	8.824
di cui { riscontrati normali . . .	»	3.526	6.100	8.165
di cui { sequestrati o distrutti . . .	»	54	60	59

4. Cani accalappiati e in osservazione nell'anno 1981

CANI ENTRATI AL CANILE								CANI USCITI DAL CANILE						
Esistenti nel canile al 1° dell'anno	Accalappiati dal servizio		Ritirati a domicilio		In osservazione	* Consegnati da privati	TOTALE entrati	Riscattati dai proprietari	Venduti a privati	Consegnati all'E.N.P.A.	Soppressi	Deceduti nel giaciglio	TOTALE usciti	Esistenti nel canile alla fine dell'anno
	In città	Fuori città	In città	Fuori città										
27	219	349	13	254	99	781	**1.715**	139	326	2	1.170	63	**1.700**	42

* Per soppressione **297**; randagi **271**; a disposizione **213**.

5. Animali abbattuti secondo la località di macellazione

AREE DEL MACELLO: coperta mq 34.115 - scoperta mq 145.885 - Totale mq 180.000

LOCALITÀ DELLA MACELLAZIONE	BOVINI		Suini	OVINI E CAPRINI	Equini	TOTALE
	Buoi, vacche e tori	Vitelli				
Nel macello civico . . .	70.731	8.988	5.164	12.333	6.317	**103.533**
In altri comuni e introdotti in città . . .	—	—	—	—	—	—
TOTALE 1980 . . .	**70.731**	**8.988**	**5.164**	**12.333**	**6.317**	**103.533**
Nel macello civico . . .	56.412	6.028	8.301	11.839	6.590	**89.170**
In altri comuni e introdotti in città . . .	—	—	—	—	—	—
TOTALE 1981 . . .	**56.412**	**6.028**	**8.301**	**11.839**	**6.590**	**89.170**

6. Malattie infettive degli animali

MALATTIE INFETTIVE CONSTATATE	ANIMALI INFETTI			MALATTIE INFETTIVE CONSTATATE	ANIMALI INFETTI		
	1979	1980	1981		1979	1980	1981
	Numero e specie	Numero e specie	Numero e specie		Numero e specie	Numero e specie	Numero e specie
				Riporto . . .	**67**	**278**	**114**
				Rogna . . .	—	—	—
Carbonchio ematico . . .	—	—	—	Agalassia contagiosa delle pecore . .	—	—	—
Carbonchio sintomatico . . .	—	—	—	Pleuro-polm. infettiva nelle capre . .	—	—	—
Afta epizootica . . .	—	—	—	Vaiolo ovino . . .	—	—	—
Malattie infettive dei suini . . .	—	—	—	Aborto epizootico . . .	—	—	—
Morva . . .	—	—	—	Tubercolosi . . .	6.388 B	6.860 B	—
Farcino criptococcico . . .	—	—	—	Colera dei polli . . .	—	—	—
Echinococco . . .	16 B	158 B	114 O	Panicatura . . .	99 B	151 B	68
Rabbia . . .	51 O	120 O	—	Altre malattie . . .	20 O	—	—
Da riportare . . .	**67**	**278**	**114**	TOTALE . . .	**6.574**	**7.289**	**182**

B. bovina - C. caprina - E. equina - O. ovina - S. suina - P. pollame - Co. Conigli.

7. Vigilanza sanitaria sul bestiame macellato

ANNO	ANIMALI SEQUESTRATI						ORGANI E VISCERI SEQUESTRATI							
	Buoi	Vacche	Vitelli	Suini	Ovini	Equini	Polmoni	Fegati	Reni	Milze	Apparati digerenti	Cuori	Mammelle	Organi vari
1979	12		—	2	17	17	11.531	5.801	150	207	423	518	32	1.515
1980	15		—	42	279	28	10.256	5.157	93	107	331	717	42	1.412
1981	5		8	17	16	8	7.770	4.892	61	169	253	956	38	1.200

8. Vigilanza sul raduno del bestiame

ANNO	ESITO DELLE VISITE	BESTIAME ENTRATO NEL MERCATO — Animali visitati				
		Bovini	Ovini e Caprini	Suini	Equini	TOT.
1979	Riconosciuti sani	7.990	20.353	3.523	9.466	**113.243**
	Riconosciuti malati	—	—	—	—	—
1980	Riconosciuti sani	79.724	12.381	5.164	6.317	**103.586**
	Riconosciuti malati	—	—	—	—	—
1981	Riconosciuti sani	62.440	11.939	8.283	6.648	**89.310**
	Riconosciuti malati	—	—	—	—	—

9. Vigilanza sugli spacci di generi alimentari di origine animale nell'anno 1981

	Ispezioni eseguite	Contravv. elevate
Supermercati	—	—
Magazzini all'ingrosso	—	—
Spacci di: Carni fresche	4.511	752
Pescherie	598	85
Commestibili	—	—
Salumerie	—	—
Ristoranti	380	87
Mense aziendali e scolastiche	780	48
Ambulanti con vendita di polli, conigli uova, pesce, commestibili	1.448	211
Mercati rionali	—	—
Depositi vari	—	—
Laboratori	—	—
Macelli avicoli	—	—
Veicoli adibiti al trasporto carni	1.122	138
TOTALE	**8.839**	**1.321**

Derrate sequestrate distrutte o denaturate:		
Carni bovine	kg	—
Carni suine	»	102
Carni ovine	»	—
Carni equine	»	—
Polli, conigli, selvaggina	»	—
Budellame e piccoli sequestri	»	—
Pesci (compresi gli scarti)	»	—
Generi diversi	»	—
Merci sequestrate sotto vincolo sanitario	»	—
Varie:		
Appostamenti diurni	N.	—
Appostamenti notturni	»	—
Controlli a seguito di reclami ricevuti	»	—
Campioni: inviati al Labor. Prov.	»	—
inviati all'Ist. Zooprofilattico	»	—
Denunce: inoltrate alla Procura della Repubblica	»	—
Denunce: alla Pretura	»	50
Perquisizioni ordinate dalla Procura	»	—

e) *VARIE*

1. Igiene del suolo, dell'abitato e del lavoro

IGIENE DEL SUOLO E DELL'ABITATO			IGIENE DEL LAVORO		
Operazioni eseguite	1980	1981	Operazioni eseguite	1980	1981
	numero	numero		numero	numero
Pratiche di costruzioni esaminate	2.832	3.462	*Vigilanza sui locali:*		
Pratiche di abitazione e relativi sopralluoghi	269	210	Sopralluoghi per visite preventive	28	43
Sopralluoghi per visite preventive	552	3	Sopralluoghi per rilascio licenze occupazione a locali per lavoro	33	34
Sopralluoghi per rilascio certificati uso assegnazione alloggio	6.583	544	Progetti di locali per lavoro esaminati	111	169
Copie certificato uso assegnazione alloggio	4.996	46	*Esercizi artigianali ed industriali:*		
Sopralluoghi per pratiche di adozioni	—	—	Autorizzazioni nuove rilasciate	2.650	2.400
Sopralluoghi sale da ballo	11	1	Autorizzazioni rinnovate	3.050	3.550
Reclami nel campo igienico-edilizio	1.725	1.545	Nulla-osta in linea igienico-sanitaria rilasciati per autorimesse	89	64
Ispezioni	13.652	17.938	Nulla-osta rilasciati per copisterie	58	5
Diffide ed Ordinanze	461	970	Industrie classificate insalubri	101	91
Contravvenzioni	172	138	Reclami nel campo igienico-industriale	—	—
			Sopralluoghi (per rilascio o rinnovi autorizzazioni o reclami)	9.301	8.827
Alberghi, locande, affittacamere:			Ordinanze emanate	225	136
Nuove autorizzazioni	72	31	Contravvenzioni ai regolamenti municipali	859	742
Rinnovi	538	364	Ispezioni acquedotto del Po	—	—
Rilievi, conversioni, traslochi	49	27	Prelievi fiscali campioni acque scarico industriali	—	—
Esauriti	128	95	*Vigilanza sulle persone:*		
Barbieri, parrucchieri ed affini:			Visite Mediche a minori secondo la legge 17 ottobre 1967 n. 977	5.435	5.922
Nuove autorizzazioni a pettinatrici, barbieri, estetica	307	282	Visite mediche per il rilascio delle tessere sanitarie alle persone addette ai servizi domestici	146	97
Massaggi: nuove autorizzazioni	89	—	Visite mediche patenti	10.905	9.785
Rinnovati a pettinatrici, barbieri, estetica	—	—	Visite per il rilascio della tessera sanitaria: barbieri parrucchieri ed affini	—	—
Pedicure, callista, manicure, massaggi: rinnovi	—	—			

2. Vigilanza sugli alimenti e bevande

A) *OPERAZIONI DI VIGILANZA IGIENICO-SANITARIA*	Anno 1980 numero	Anno 1981 numero
Ispezioni ad esercizi pubblici e spacci diversi	13.782	17.682
Visite preventive	101	81
Annona: sopralluoghi ad esercizi pubblici, latterie, depositi, laboratori, gelati confezionati	3.216	5.839
sopralluoghi a drogherie, commestibili, panetterie e pasticcerie al minuto	161	584
licenze d'esercizio di nuova concessione e varie	—	—
licenze d'esercizio rinnovate a domanda e d'ufficio	8.838	137
Prelevamento campioni di: derrate alimentari inviate al Laboratorio Provinciale	267	178
medicinali inviati al Ministero Sanità	—	—
gelati e similari per esame batteriologico	122	119
acqua potabile delle fontanelle	3.214	2.913
Denunce inoltrate all'Autorità Giudiziaria	—	—
Contravvenzioni elevate per infrazioni al Regolamento Municipale d'Igiene	—	—

B) *VIGILANZA SUL MERCATO ORTOFRUTTICOLO*

Operazioni Anno 1980		Ortaggi	Frutta fresca	Frutta secca
Quantitativi controllati	kg	217.003.300	227.980.200	1.157.300
Deprezzamenti	»	269.999	433.546	—
Diffide e cernite	»	159.925	619.380	—
Destinati ad usi industriali	»	2.243	145	—
Destinati ad istituti di beneficenza	»	—	—	—
Sequestri e distruzioni	»	196.078	215.431	—

Operazioni - Anno 1981		Ortaggi	Frutta fresca	Frutta secca
Quantitativi controllati	kg	208.589.000	211.895.300	17.904.000
Deprezzamenti	»	186.455	225.610	28.385
Diffide e cernite	»	35.685	442.595	22.045
Destinati ad usi industriali	»	50	—	—
Destinati ad istituti di beneficenza	»	—	—	—
Sequestri e distruzioni	»	107.255	215.051	11.290

Funghi esaminati kg { 1980 - 1.206.500 / 1981 - 1.179.200

Funghi sequestrati kg { 1980 - 3.264.580 / 1981 - 2.440.455 { di cui letali { 1980 - 10.450 / 1981 - 9.355

velenosi { 1980 - 163.830 / 1981 - 269.840

sospetti, avariati, vietati { 1980 - 3.090.300 / 1981 - 2.160.960

3. Servizio di rilevament

N. 6 Stazioni di rilevamento: *a*) Via della Consolata 10; *b*) Corso Racconigi angolo Via Moretta; *c*) Piazza Rebaudeng

1) Pulviscolo atmosferico (Concentrazioni nell'atmosfe

MESE	Media aritmetica concentrazioni giornaliere						Media geometrica concentrazioni giornaliere						Valore minimo di concentrazione giornaliera					
	a	*b*	*c*	*d*	*e*	*f*	*a*	*b*	*c*	*d*	*e*	*f*	*a*	*b*	*c*	*d*	*e*	*f*
																		ANN
Gennaio	254	373	285	245	216	—	233	365	256	228	199	—	109	226	99	88	86	—
Febbraio	275	389	317	289	226	—	269	369	307	276	215	—	184	181	162	154	93	—
Marzo	180	381	220	263	167	—	165	322	190	247	157	—	85	77	43	111	84	—
Aprile	135	214	106	157	117	—	131	204	95	147	112	—	89	104	48	70	53	—
Maggio	111	136	60	104	66	—	103	131	58	101	64	—	76	74	34	60	40	—
Giugno	130	165	—	126	85	—	121	155	—	116	80	—	43	64	—	63	30	—
Luglio	132	160	152	187	58	—	128	156	145	175	56	—	83	105	97	82	30	—
Agosto	92	117	111	146	50	—	80	107	101	132	47	—	41	39	41	61	12	—
Settembre	141	157	186	211	143	—	135	153	180	204	139	—	66	85	96	99	77	—
Ottobre	198	123	204	195	144	—	175	110	188	180	132	—	53	31	76	67	47	—
Novembre	199	—	219	218	147	—	178	—	205	191	134	—	67	—	88	66	65	—
Dicembre	274	—	304	270	211	—	259	—	285	250	199	—	102	—	133	106	87	—
Media annua o Totale	176	221	197	201	136	—	165	207	182	187	128	—	—	—	—	—	—	—
Limite sup. e inf.	—	—	—	—	—	—	—	—	—	—	—	—	41*	31*	34*	60*	12*	—
													184*	226*	162*	154*	93*	—
																		ANN
Gennaio	282	258	299	299	208	—	275	254	289	288	199	—	174	131	194	158	101	—
Febbraio	249	278	245	253	178	—	239	269	230	241	170	—	151	175	124	148	104	—
Marzo	151	231	199	204	153	—	139	220	184	195	142	—	59	92	55	102	79	—
Aprile	101	201	161	200	113	—	95	186	147	197	106	—	46	55	43	139	47	—
Maggio	59	142	126	146	74	—	57	134	121	142	72	—	28	71	61	108	36	—
Giugno	69	183	146	138	75	—	60	172	138	133	74	—	24	87	57	66	50	—
Luglio	62	155	124	136	80	—	57	146	120	123	77	—	10	54	53	46	50	—
Agosto	47	120	94	61	61	—	41	109	89	58	59	—	8	49	53	31	24	—
Settembre	71	157	123	106	86	—	70	144	115	97	82	—	25	47	42	30	49	—
Ottobre	121	172	147	242	148	—	110	158	141	225	138	—	50	56	73	83	63	—
Novembre	186	284	257	201	189	—	171	264	241	185	174	—	48	103	72	44	65	—
Dicembre	182	210	218	184	139	—	172	199	202	171	126	—	91	113	105	72	60	—
Media annua o Totale	131	199	178	181	125	—	124	188	168	171	118	—	—	—	—	—	—	—
Limite sup. e inf.	—	—	—	—	—	—	—	—	—	—	—	—	8*	47*	42*	30*	24*	—
													174*	175*	194*	158*	104*	—

dell'inquinamento atmosferico

d) Strada Aeroporto; *e*) Parco del Lingotto; *f*) Eremo (punto più elevato della collina torinese m 720 s.l.m.).

— Medie mensili espresse in mcg/m^3)

Valore massimo di concentrazione giornaliera						Numero dei giorni in cui è avvenuto il campionamento nel mese						% dell'intero periodo di campionamento						% di superamento del limite italiano					
a	*b*	*c*	*d*	*e*	*f*	*a*	*b*	*c*	*d*	*e*	*f*	*a*	*b*	*c*	*d*	*e*	*f*	*a*	*b*	*c*	*d*	*e*	*f*
1980																							
431	503	672	479	372	—	26	10	30	31	31	—	84	32	87	100	100	—	34,6	90	33,3	25,8	22,6	—
402	736	447	475	394	—	29	29	29	28	29	—	100	100	100	76,5	100	—	41,3	65	62	39	13,8	—
387	751	415	429	390	—	31	31	26	26	31	—	100	100	83,8	83,8	100	—	6,4	55	23	34,6	6,4	—
228	510	427	268	219	—	30	30	30	30	27	—	100	100	100	100	90	—	0	6,6	3,3	0	0	—
198	190	85	177	121	—	31	18	7	30	31	—	100	58	22,6	96,7	100	—	0	0	0	0	0	—
243	314	—	211	145	—	29	30	—	9	30	—	966	100	—	30	100	—	0	3,3	—	0	0	—
185	260	331	378	101	—	31	31	12	24	31	—	100	100	38,7	77,4	100	—	0	0	8,3	4	0	—
228	236	247	271	106	—	28	30	30	14	24	—	90	96,7	96,7	45	77	—	0	0	0	0	0	—
210	268	306	325	203	—	30	30	27	30	30	—	100	100	90	100	100	—	0	0	3,7	6,6	0	—
316	332	400	311	230	—	27	31	31	31	31	—	87	100	100	100	100	—	14,8	0	9,7	6,4	0	—
374	—	441	484	279	—	30	—	29	30	30	—	100	—	97	100	100	—	20	—	20,6	20	0	—
409	—	614	655	329	—	31	—	29	31	31	—	100	—	93,5	100	100	—	39	—	48	29	9,7	—
—	—	—	—	—	—	353	270	280	315	356	—	96,5	73,8	84	86	97	—	13	18	19	13,7	4,3	—
185*	190*	85*	177*	101*	—	—	—	—	—	—	—	—	—	—	—	—	—	—	—	—	—	—	—
431*	736*	672*	655*	394*	—	—																	
1981																							
398	406	554	649	321	—	19	29	31	26	31	—	61	94	100	84	100	—	52	31	35	42	9,7	—
457	449	489	412	303	—	28	27	26	20	28	—	100	96	93	71	100	—	17	41	19	30	3,5	—
280	398	358	417	286	—	28	31	30	30	31	—	89	100	97	97	100	—	0	13	10	3	0	—
154	318	300	234	184	—	21	28	29	8	30	—	70	93	97	21	100	—	0	3,5	0	0	0	—
89	230	215	220	123	—	27	25	27	8	28	—	87	81	87	26	90	—	0	0	0	0	0	—
148	338	262	225	82	—	30	29	29	16	9	—	100	97	97	53	30	—	0	6,8	0	0	0	—
100	308	191	254	149	—	30	23	23	29	29	—	96,7	74	74	93	93,5	—	0	4,3	0	0	0	—
85	223	191	88	90	—	29	18	21	9	31	—	93,5	58	68	29	100	—	0	0	0	0	0	—
128	306	210	190	164	—	30	31	30	27	25	—	100	100	100	90	83	—	0	3,2	0	0	0	—
298	407	231	440	361	—	28	31	31	25	31	—	—	100	100	80,6	100	—	0	3,2	0	20	3,2	—
299	523	408	358	322	—	21	29	27	27	30	—	70	96,6	90	90	100	—	—	34,4	25,9	7,4	3,3	—
278	396	504	366	249	—	18	30	31	31	31	—	60	96,7	100	100	100	—	—	10	19,3	6,4	—	—
—	—	—	—	—	—	309	331	335	256	334	—	84,2	90,5	91,9	69,5	91,4	—	12,5	6	9,1	9,3	1,64	—
85*	223*	191*	88*	90*	—	—	—	—	—	—	—	—	—	—	—	—	—	—	—	—	—	—	—
457*	523*	554*	649*	361*	—																		

(segue) 3. Servizio di rilevamento dell'inquinamento atmosferico

2) Anidride solforosa (concentrazione nell'atmosfera in ppm × 10^{-3}).

MESI	Media aritmetica concentrazione oraria			Media geometrica concentrazione oraria			Valore minimo concentrazione oraria			Valore massimo di concentrazione oraria			N. dei campioni orari			% giorni campionati nel mese			Valore minimo di concentrazione per 24 h consecutive			Valore massimo di concentrazione per 24 h consecutive			Media della concentrazione massima per un'intera ora			Frequenza % di superamento del limite italiano di immissione per 24 h		
	a	*b*	*c*	*a*	*b*	*c*	*a*	*b*	*c*	*a*	*b*	*c*	*a*	*b*	*c*	*a*	*b*	*c*	*a*	*b*	*c*	*a*	*b*	*c*	*a*	*b*	*c*	*a*	*b*	*c*
ANNO 1980																														
Gennaio	187	131	157	183	123	151	28	20	24	600	415	446	703	743	576	100	100	77	119	55	92	309	260	269	347	254	230	77,4	26	54,1
Febbraio	122	106	93	116	104	83	15	23	5	570	368	396	696	644	651	100	89	83	58	57	22	231	172	201	288	219	215	24,1	77	8,3
Marzo	73	75	39,9	69	70	35	15	15	5	330	322	372	744	727	728	100	97	93,5	28	24	8	108	120	70	160	164	120	0	0	0
Aprile	41	40	25,7	38	36	24	10	5	5	180	299	175	393	625	572	53	80	70	16	12	9	79	97	61	101	111	82	0	0	0
Maggio	—	—	14,7	—	—	136	—	—	5	—	—	72	—	—	480	—	—	64,5	—	—	5	—	—	24	—	—	37	—	—	0
Giugno	—	—	21	—	—	19	—	—	5	—	—	150	—	—	522	—	—	73,3	—	—	11	—	—	53	—	—	51	—	—	0
Luglio	—	—	27	—	—	26	—	—	12	—	—	100	—	—	495	—	—	64,5	—	—	14	—	—	46	—	—	63	—	—	0
Agosto	—	—	11	—	—	10	—	—	5	—	—	36	—	—	680	—	—	90,3	—	—	5	—	—	17	—	—	23	—	—	0
Settembre	—	26	26	—	24	24	—	5	5	—	92	180	—	441	720	—	60	100	—	11	7	—	37	45	—	64	81	—	0	0
Ottobre	63	44	47	52	35	38	5	5	5	416	240	322	567	617	712	90	84	96,7	19	12	10	183	101	124	105	111	119	7	0	0
Novembre	101	71	103	88	64	95	13	5	12	403	310	455	388	704	720	50	97	100	20	13	26	174	138	273	237	166	214	13,3	0	16,6
Dicembre	255	164	100	218	153	92	20	10	5	680	644	364	426	737	364	61	100	48	111	70	33	283	289	173	415	320	222	84,2	54,8	20
Media annuale	—	—	56	—	—	61	—	—	—	—	—	—	—	—	—	—	—	80,0	—	—	—	—	—	—	—	—	121	—	—	8,3
Media semestre invernale	133	98	90	121	92	82	—	—	—	—	—	—	—	—	—	84	88	83,0	—	—	—	—	—	—	259	206	186	34,3	26,3	16,5
TOTALE	—	—	—	—	—	—	—	—	—	—	—	—	3.917	5.238	7.220	—	—	—	—	—	—	—	—	—	—	—	—	—	—	—
Limite inf. e sup.	—	—	—	—	—	—	5* 28*	5* 23*	5* 24*	180* 680*	92* 644*	36* 455*	—	—		—	—	—	16* 119*	11* 70*	5* 92*	79* 309*	37* 289*	17* 273*	—	—	—	—	—	—
ANNO 1981																														
Gennaio	196	162	138	178	147	130	12	10	10	780	598	408	734	744	526	98,6	100	71	58	46,5	51	317	262	194	412	330	288	83,8	71	39
Febbraio	146	127	98	137	118	91	22	11	21	550	616	442	657	649	629	97,7	97	93,6	95	46	59	255	254	242	282	243	204	28,5	25	7
Marzo	104	91	74	94	81	68	15	1	16	416	550	364	708	636	666	95,1	85	89	29	22	21	198	168	125	223	322	197	22,5	10,7	0
Aprile	32	40	38	29	36	33	5	5	1	250	176	312	639	336	692	88,7	46,6	96	12,5	15	6,5	66	69	72	89	88	95	0	0	0
Maggio	—	—	—	—	—	—	—	—	—	—	—	—	—	—	—	—	—	—	—	—	—	—	—	—	—	—	—	—	—	—
Giugno	—	—	—	—	—	—	—	—	—	—	—	—	—	—	—	—	—	—	—	—	—	—	—	—	—	—	—	—	—	—
Luglio	—	—	—	—	—	—	—	—	—	—	—	—	—	—	—	—	—	—	—	—	—	—	—	—	—	—	—	—	—	—
Agosto	—	—	—	—	—	—	—	—	—	—	—	—	—	—	—	—	—	—	—	—	—	—	—	—	—	—	—	—	—	—
Settembre	—	—	—	—	—	—	—	—	—	—	—	—	—	—	—	—	—	—	—	—	—	—	—	—	—	—	—	—	—	—
Ottobre	66	49	51	62	42	49	21	13	20	288	230	205	383	267	681	54	36	97	37	18	27	102	94	97	169	102	42	0	0	0
Novembre	132	126	90	115	110	79	17	9	14	568	544	340	610	103	696	86	—	97	59	25	23	247	226	144	252	262	204	34,6	26,6	0
Dicembre	144	139	124	137	129	115	28	44	17	460	422	437	611	680	713	90	38	100	69	79	56	252	223	186	294	272	263	39,2	21,5	19,3
Media annuale	—	—	—	—	—	—	—	—	—	—	—	—	—	—	—	—	—	—	—	—	—	—	—	—	—	—	—	—	—	—
Media semestre invernale	131	115	96	120	104	88	—	—	—	—	—	—	—	—	—	87	84,2	89,5	—	—	—	—	—	—	272	255	200	34,7	26,8	10,8
TOTALE	—	—	—	—	—	—	—	—	—	—	—	—	4.342	4.015	3.343	—	—	—	—	—	—	—	—	—	—	—	—	—	—	—
Limite inf. e sup.	—	—	—	—	—	—	5* 28*	1* 44*	1* 21*	250* 780*	176* 616*	205* 442*	—	—	—	—	—	—	12,5* 95*	15* 79*	6,5* 59*	66* 317*	69* 262*	72* 242*	—	—	—	—	—	—

3) Ossido di carbonio (concentrazione nell'atmosfera in ppm)

MESI	Concentrazione nell'atmosfera durante 12 h (dalle 8 alle 20)										Concentrazione nell'atmosfera durante le 8 h più inquinate											
	Media aritmetica delle concentrazioni di 12 h		Media geometrica delle concentrazioni di 12 h		Concentrazione max rilevata durante 12 h		Concentrazione minima rilevata durante 12 h		Frequenza % superam. limite californiano per 12 h		Media aritmetica concentrazione 8 h consecutive più inquinate		Media delle concentrazioni massime durante 1 h		Concentrazione massima rilevata durante 1 h		Concentrazione minima rilevata durante 1 h		% dell'intero periodo di campionamento		N. giorni in cui è stato effettuato il campionamento	
	a	*c*	*a*	*c*	*a*	*c*	*a*	*c*	*a*	*c*	*a*	*c*	*a*	*c*	*a*	*c*	*a*	*c*	*a*	*c*	*a*	*c*
ANNO 1980																						
Gennaio	5,2	9,6	4,4	9,1	10,9	17	1	4	3,2	35	5,7	10,6	10,2	16,7	18,5	29,4	0,5	0,5	100	100	31	31
Febbraio	5,7	12	5,1	11,8	14,2	16	1,9	9	3,4	83	5,2	13,1	12,2	19,3	37,5	25	0,5	0,5	100	41	29	12
Marzo	4,7	10,7	4,3	10,4	8,5	11	1,2	5	0	73	4,5	11,6	7,7	17,5	11,5	26	0,5	0,5	96,7	48	30	11
Aprile	2,6	9,1	2,2	9,0	5,4	12	0,8	5	0	19	2,8	9,4	5,2	12,4	13	18	0,5	0,5	90	86,6	27	26
Maggio	3,8	7,3	3,4	7,1	8,2	10,6	1,2	4,9	0	7,4	4	7,7	6,8	12,1	16	22	0,5	0,5	90,3	87,0	28	27
Giugno	3,2	5,4	2,8	5,4	8,3	7	1	4	0	0	34	5,8	5,9	10,6	19,5	16	0,5	0,5	100	96,6	30	29
Luglio	2,5	5,3	2,3	5,2	4,3	6,8	1,0	2,5	0	0	2,7	5,8	4,6	9,5	9	12	0,5	0,5	96,7	87	30	27
Agosto	1,3	2,9	0,1	2,6	2,9	5,8	0,5	1	0	0	1,4	3,2	2,2	4,8	45	10	0,5	0,5	90,3	96,7	28	30
Settembre	4,5	4,6	4,1	4,3	7,8	8,7	1,4	2,1	0	0	5,2	5,2	9,2	8,3	17	14	0,5	0,5	56,6	100	17	30
Ottobre	6,4	6,3	5,4	6,1	17,7	9,8	1,8	4,1	12,9	0	7,8	6,9	6,5	6,8	48	24	1	1	100	100	31	31
Novembre	7,2	13,8	6,1	13,4	21,5	20,9	1,1	9,8	13,3	80	7,9	15,7	11,7	2,4	47	42	0,5	1	100	33,3	30	10
Dicembre	7,0	16,2	5,7	15,4	23,3	29,31	1,3	8,2	16,1	90,3	8,9	17,7	16	27,7	48	64	0,5	1,5	100	100	31	31
Media annuale	4,5	8,6	3,8	8,3	—	—	—	—	4,0	32,3	4,5	9,4	8,2	14,1	—	—	—	—	93,3	81,3	—	—
TOTALI	—	—	—	—	—	—	—	—	—	—	—	—	—	—	—	—	—	—	—	—	342	295
Limite superiore e inferiore	—	—	—	—	2,9* 23,3*	7* 29,31	0,5* 1,9*	1* 9,8*	—	—	—	—	—	—	9* 48*	10* 64*	0,5* 1*	0,5* 1,5*	—	—	—	—
ANNO 1981																						
Gennaio	4,9	16,6	4,1	16,1	10,7	26	1,1	7	9,7	96,7	6,7	18,4	12,6	28,5	45	48	0,5	0,5	100	100	31	31
Febbraio	5,5	12,9	4,7	12	16,4	28	1,6	7	7,1	64	7,1	14,5	12,6	24	50	56	1	0,5	100	100	28	28
Marzo	6,8	12,5	6,1	12,2	11,7	23	1,7	8	16,1	83	7,8	13,1	13,6	21,7	37	33,7	0,5	0,5	100	93,5	31	29
Aprile	5	9,4	4,3	9,2	12,8	12	0,7	5,5	3,3	36	5,8	10,3	10	16	32,3	20,6	0,2	1	100	93,3	30	28
Maggio	5,2	6,7	4,9	6,5	8,4	11	1,8	2,9	0	3,3	5,7	7,3	9,2	13	14	18,8	0,3	0,3	100	96,7	31	30
Giugno	3,8	6,1	3,3	5,8	8	10,9	1,2	2,3	0	3,3	4,2	6,6	7,3	11,8	14,9	23,3	0,2	0,1	100	100	30	30
Luglio	4	5,6	3,7	5,4	8,7	8,3	1,4	2,5	0	0	4,4	6,3	6,7	11,5	12,5	20,4	0,3	0,1	90	93,5	28	29
Agosto	2,4	3,7	2,1	3,6	6,1	6,7	1	1,9	0	0	2,7	4,2	4,1	5,9	9,5	9,8	0,9	0,5	77,4	96,7	24	30
Settembre	4,8	9,1	4,4	8,9	9	12,9	1	5,1	0	26,6	5,4	9,8	8,5	15,4	15,3	22,2	0,5	0,5	100	100	30	30
Ottobre	—	11,5	—	11,1	—	16,1	—	4,4	—	70	—	12,4	—	16,7	—	32,4	—	0,5	—	96,7	—	30
Novembre	—	15	—	14,2	—	24,1	—	5,1	—	84,6	—	15,8	—	25,5	—	37,3	—	0,5	—	86,6	—	28
Dicembre	—	9,6	—	8,7	—	17,2	—	1,9	—	48,2	—	10,9	—	17,1	—	37	—	0,5	—	93,5	—	29
Media annuale	—	9,9	—	9,4	—	—	—	—	—	42,9	—	10,8	—	17,2	—	—	—	—	—	95,8	—	—
TOTALI	—	—	—	—	—	—	—	—	—	—	—	—	—	—	—	—	—	—	—	—	263	352
Limite superiore e inferiore	—	—	—	—	—	6,7* 28*	—	1,9* 8*	—	—	—	—	—	—	—	9,8* 56*	—	0,1* 1*	—	—	—	—

(segue) 3. Servizio di rilevamento dell'inquinamento atmosferico

4) Ossido di azoto (concentrazione nell'atmosfera in ppm × 10^{-3})

MESI	Media aritmetica concentrazioni orarie		Media geometrica concentrazioni orarie		Valore minimo di concentrazione oraria		Valore massimo di concentrazione oraria		N. dei campioni orari		% giorni campionati nel mese		Valore minimo di concentrazione per 24 h consecutive		Valore massimo di concentrazione per 24 ore consecutive		Media delle concentrazioni massime per un'intera ora		Frequenza % di superamento di limite italiano di immissione per le 24 h	
	Stazione		Stazione		Stazione		Stazione		Stazione		Stazione		Stazione		Stazione		Stazione		Stazione	
	a	*c*	*a*	*c*	*a*	*c*	*a*	*c*	*a*	*c*	*a*	*c*	*a*	*c*	*a*	*c*	*a*	*c*	*a*	*c*
ANNO 1980																				
Gennaio	226	484	217	473	5	80	780	1.100	744	672	100	90	101	241	402	678	451	785	100	100
Febbraio	186	434	177	424	5	80	640	1.280	696	688	100	93	97	267	322	624	427	785	93	100
Marzo	121	354	117	349	5	40	530	880	744	720	100	96,7	56	242	183	453	267	621	77	100
Aprile	74	295	69	287	10	60	350	800	720	720	100	100	32	152	109	382	200	597	13,3	100
Maggio	80,7	271	77,2	267	10	60	350	680	727	744	96,7	100	38	165	118	340	185	472	23,3	100
Giugno	60	243	57,6	239	20	60	240	630	720	720	100	100	28	153	90	339	144	429	0	100
Luglio	54	253	53	249	10	80	200	580	744	456	100	58,0	29	163	78	324	132	418	0	100
Agosto	54	126	51	119	10	40	200	540	480	744	64,5	100	50	70	102	255	126	267	5	74,1
Settembre	69	237	66	233	10	40	260	740	720	720	100	100	40	153	130	310	175	495	66	100
Ottobre	141	333	127	324	5	40	690	1.200	744	744	100	100	67	201	307	551	303	697	64,5	100
Novembre	203	402	184	389	10	40	1.000	1.080	720	720	100	100	44	164	410	636	369	716	90	100
Dicembre	293	556	274	538	10	40	850	1.820	731	744	100	100	143	252	500	830	511	1.027	100	100
TOTALE	—	—	—	—	—	—	—	—	8.490	8.392	—	—	—	—	—	—	—	—	—	—
Media annuale	130,1	332	122,4	324	—	—	—	—	—	—	96,8	95	—	—	—	—	274	609	47,7	97,8
* Limite sup. e inf.	—	—	—	—	5*-20*	40*-80*	200*-1.000*	540*-1.820*	—	—	—	—	28*-143*	70*-267*	78*-500*	255*-830*	—	—	—	—
ANNO 1981																				
Gennaio	253	497	225	478	5	40	1.080	1.720	655	744	90,3	100	56	197	523	748	475	998	89	100
Febbraio	235	396	188	377	7	15	1.600	1.680	365	612	50	100	96	227	637	848	532	833	86	100
Marzo	131	296	121	284	1	10	847	1.018	744	602	180	77	48	147	256	436	329	657	71	100
Aprile	84	258	75	247	1	6	459	880	720	668	97	96	15	121	190	397	206	542	27	100
Maggio	62	198	59	192	0,5	3	294	663	681	625	93,5	81	20	111	95	284	167	434	0	100
Giugno	62	216	58	210	0,5	19	440	628	441	710	60	100	22	112	116	306	167	451	11	100
Luglio	—	216	—	212	—	23	—	731	—	731	—	100	—	123	—	303	—	443	—	100
Agosto	—	104	—	130	—	38	—	419	—	736	—	100	—	79	—	204	—	249	—	87
Settembre	—	234	—	231	—	28	—	684	—	450	—	63	—	149	—	314	—	471	—	100
Ottobre	—	—	—	—	—	—	—	—	—	—	—	—	—	—	—	—	—	—	—	—
Novembre	—	—	—	—	—	—	—	—	—	—	—	—	—	—	—	—	—	—	—	—
Dicembre	—	—	—	—	—	—	—	—	—	—	—	—	—	—	—	—	—	—	—	—
TOTALE	—	—	—	—	—	—	—	—	3.606	5.878	—	—	—	—	—	—	—	—	—	—
Media annuale	—	—	—	—	—	—	—	—	—	—	—	—	—	—	—	—	—	—	—	—
* Limite sup. e inf.	—	—	—	—	—	—	—	—	—	—	—	—	—	—	—	—	—	—	—	—

5) Biossido di azoto (concentrazione nell'atmosfera in ppm $\times 10^{-3}$)

MESI	Media aritmetica concentrazioni orarie		Media geometrica concentrazioni orarie		Valore minimo di concentrazione oraria		Valore massimo di concentrazione oraria		N. dei campioni orari		% giorni campionati nel mese		Valore minimo di concentrazione per 24 h consecutive		Valore massimo di concentrazione per 24 ore consecutive		Media delle concentrazioni massime per un'intera ora		Frequenza % di superamento di limite italiano di immissione per le 24 h	
	Stazione		Stazione		Stazione		Stazione		Stazione		Stazione		Stazione		Stazione		Stazione		Stazione	
	a	*c*	*a*	*c*	*a*	*c*	*a*	*c*	*a*	*c*	*a*	*c*	*a*	*c*	*a*	*c*	*a*	*c*	*a*	*c*
ANNO 1980																				
Gennaio	—	65,3	—	62,9	—	20	—	160	—	714	—	90,3	—	35	—	102	—	97	—	3,6
Febbraio	—	74,1	—	72,4	—	25	—	180	—	651	—	89,6	—	48	—	104	—	104	—	7,6
Marzo	—	—	—	—	—	—	—	—	—	—	—	—	—	—	—	—	—	—	—	—
Aprile	—	72,8	—	71,2	—	20	—	120	—	624	—	90	—	42	—	115	—	90,5	—	3,7
Maggio	—	59,9	—	59,6	—	25	—	100	—	744	—	100	—	45	—	73	—	78,3	—	0
Giugno	—	56	—	55	—	20	—	120	—	720	—	100	—	39	—	85	—	74,5	—	0
Luglio	—	55,3	—	52,9	—	20	—	110	—	456	—	61,3	—	38	—	131	—	69,5	—	5,2
Agosto	—	63,6	—	62,7	—	20	—	130	—	744	—	100	—	42	—	95	—	91	—	0
Settembre	—	69	—	68	—	30	—	140	—	720	—	100	—	45	—	97	—	102	—	0
Ottobre	—	65	—	63	—	20	—	200	—	744	—	100	—	42	—	100	—	106	—	0
Novembre	—	66	—	64	—	20	—	180	—	720	—	100	—	35	—	99	—	99	—	0
Dicembre	—	80	—	78	—	40	—	200	—	742	—	100	—	54	—	123	—	128	—	12
TOTALE	—	—	—	—	—	—	—	—	—	7.579	—	—	—	—	—	—	—	—	—	—
Media annuale	—	66,1	—	64,5	—	—	—	—	—	—	—	93,7	—	—	—	—	—	94,5	—	2,9
* Limite sup. e inf.	—	—	—	—	—	20*-40*	—	100*-200*	—	—	—	—	—	35*-54*	—	73*-131*	—	—	—	—
ANNO 1981																				
Gennaio	—	81	—	79	—	40	—	200	—	744	—	100	—	46	—	118	—	128	—	18,1
Febbraio	—	61	—	53	—	2	—	280	—	528	—	78,5	—	22	—	137	—	103	—	9
Marzo	—	36	—	34	—	0,5	—	117	—	619	—	74	—	13	—	57	—	67	—	0
Aprile	—	56	—	54	—	5	—	123	—	720	—	100	—	36	—	86	—	82,5	—	0
Maggio	—	53	—	52	—	11	—	141	—	682	—	77	—	37	—	65	—	81,5	—	0
Giugno	—	59	—	58	—	19	—	125	—	732	—	100	—	41	—	78	—	86	—	0
Luglio	—	60	—	59	—	5	—	177	—	715	—	93,5	—	41	—	79	—	93,5	—	0
Agosto	—	47	—	46	—	10	—	101	—	720	—	96,7	—	33	—	66	—	97	—	0
Settembre	—	49	—	48	—	17	—	95	—	432	—	60	—	38	—	60	—	60	—	0
Ottobre	—	—	—	—	—	—	—	—	—	—	—	—	—		—	—	—	—	—	—
Novembre	—	—	—	—	—	—	—	—	—	—	—	—	—		—	—	—	—	—	—
Dicembre	—	—	—	—	—	—	—	—	—	—	—	—	—		—	—	—	—	—	—
TOTALE	—	—	—	—	—	—	—	—	—	5.892	—	—	—	—	—	—	—	—	—	—
Media annuale	—	—	—	—	—	—	—	—	—	—	—	—	—	—	—	—	—	—	—	—
* Limite sup. e inf.	—	—	—	—	—	—	—	—	—	—	—	—	—	—	—	—	—	—	—	—

1. Movimento degli infermi negli ospedali - Anno 1981

OSPEDALI	Presenti all'inizio dell'anno			ENTRATI DURANTE L'ANNO						USCITI DURANTE L'ANNO								Presenti alla fine dell'anno		
				Dall'esterno		Trasferiti da altro ospedale		Totale		Per guarigione		Trasferiti ad altro ospedale		Per morte		Totale				
	M	F	Totale	M	F	M	F	M	F	M	F	M	F	M	F	M	F	M	F	Totale
* Ospedale Maggiore S. Giovanni - Sede Molinette Eremo Pecetto	537	559	**1.096**	15.661	12.467	—	—	15.661	12.467	14.499	11.591	—	—	966	748	15.465	12.339	733	687	**1.420**
Ospedale Magggiore S. Giovanni - Sede di Via Giolitti	123	128	**251**	694	1.025	—	—	694	1.025	627	956	—	—	68	93	695	1.049	122	104	**226**
Ospedale Maggiore S. Giovanni Sede di San Vito	75	77	**152**	950	882	—	—	950	882	883	842	—	—	53	33	936	875	89	84	**173**
Astanteria Martini																				
Ospedale Maggiore S. Giovanni - Nuova Astanteria Martini	137	255	**392**	5.026	4.054	—	—	5.026	4.054	4.618	3.808	—	—	396	319	5.014	4.127	149	182	**331**
Ospedale Mauriziano Umberto I	242	227	**469**	6.967	8.728	—	—	6.967	8.728	6.635	8.388	—	—	367	322	7.002	8.710	207	245	**452**
Ospedale Ostetrico e Ginecologico Sant'Anna	—	157	**157**	—	24.465	—	—	—	24.465	—	24.392	—	8	—	27	—	24.427	—	195	**195**
Ospedale Infantile Regina Margherita	80	110	**190**	14.894	11.976	—	—	14.894	11.976	14.752	11.933	—	—	118	77	14.870	12.010	104	76	**180**
Ospedale M. Vittoria	143	219	**362**	5.805	10.228	—	—	5.805	10.228	5.509	9.969	—	—	328	294	5.837	10.263	111	184	**295**
Ospedale Koelliker	34	7	**41**	2.254	1.853	—	—	2.254	1.853	2.264	1.858	—	—	1	—	2.265	1.858	23	2	**25**
Ospedale San Luigi	358	95	**453**	5.535	3.328	—	—	5.535	3.328	5.195	3.195	86	39	368	129	5.649	3.363	244	60	**304**
Ospedale Birago di Vische	115	—	**115**	254	—	321	—	575	—	422	—	104	—	69	—	595	—	95	—	**95**
Ospedale Oftalmico	45	78	**123**	3.539	2.936	—	—	3.539	2.936	3.529	2.969	—	—	1	—	3.530	2.969	54	45	**99**
Ospedale Dermatologico	63	59	**122**	2.468	2.067	26	20	2.494	2.087	2.494	2.093	2	—	3	3	2.499	2.096	58	50	**108**
Istituto Chirurgico Ortopedico Maria Adelaide	40	57	**97**	1.572	1.435	2	2	1.574	1.437	1.544	1.400	17	21	21	38	1.582	1.459	32	35	**67**
Ospedale Amedeo di Savoia	63	49	**112**	1.467	1.029	293	177	1.760	1.206	1.592	1.115	138	65	40	24	1.770	1.204	53	51	**104**
Ospedale Gradenigo	31	67	**98**	1.901	2.114	—	—	1.901	2.114	1.862	2.079	2	2	45	49	1.909	2.130	23	51	**74**
Ospedale Evangelico	9	29	**38**	992	1.275	—	—	992	1.275	965	1.230	—	—	29	32	994	1.262	7	42	**49**
Istituto Omeopatico Italiano	5	19	**24**	73	116	65	85	138	201	123	182	4	8	5	14	132	204	11	16	**27**
Ospedale Cottolengo	144	19	**163**	1.528	2.081	—	—	1.528	2.081	1.531	1.932	—	—	70	64	1.601	1.996	71	104	**175**
Ospedale Martini - Via Tofane, 71	94	188	**282**	5.892	8.490	—	—	5.892	8.490	5.579	8.271	—	—	370	325	5.949	8.596	37	82	**119**
TOTALE	**2.338**	**2.399**	**4.737**	**77.472**	**100.549**	**707**	**284**	**78.179**	**100.833**	**74.623**	**98.203**	**353**	**143**	**3.318**	**2.591**	**78.294**	**100.937**	**2.223**	**2.295**	**4.518**

* I dati si riferiscono al periodo 1/1/1981 - 30/9/1981.

2. Croce Rossa Italiana - Servizio di: Pronto Soccorso - Medico domiciliare urgente Trasporto infermi - Scuole e corsi per personale paramedico

ANNO	TRASPORTO INFERMI														SERVIZIO MEDICO DOMICILIARE URGENTE S.M.U.D. (a)		PRONTO SOCCORSO TORINO-URGENTE			
	AMBULANZE IN DOTAZIONE		PERSONALE ADDETTO			NUMERO DEI TRASPORTI ESEGUITI											FUORI CITTÀ		CITTÀ	
							Fuori città						Persone trasport.							
	Da una barella	Da più barelle	Autisti	Infermieri	Barellisti	In Città	Da Torino	Per Torino	A domicilio	Negli ospedali	A pagamento	Gratuiti	Ferite e infortunate	Malate	Chilometraggio	Visite	Medici volontari	Numero occorre	Numero persone soccorse	Numero occorre	Numero persone soccorse
1979	2	10	27	28	17	13.177	286	47	936	15.066	1.612	13.354	7.969	—	242.000	2.406	—	197	153	3.804	3.781
1980	2	15	27	28	17	17.089	503	41	901	16.208	1.648	10.653	8.882	—	300.186	2.117	30	409	366	18.832	18.611
1981	2	15	27	28	17	21.307	807	72	1.211	20.774	1.822	16.079	9.710	—	393.724	1.450	20	587	493	19.987	19.005

(a) Il servizio S.M.U.D., venne istituito il 30 aprile 1955.

ANNO	CORSI EDUCAZIONE SANITARIA alla popolazione		CORSO PRIMO SOCCORSO Alunni scuola media		EDUCAZIONE SANITARIA Insegnanti elementare e media		SCUOLA INFERMIERE VOLONTARIE (triennale)		SCUOLA PER ASSISTENTI SANITARIE		CORSO DI ASSISTENZA CHIRURGICA		TERAPISTI RIABILITAZIONE (triennale)	
	N. Corsi	Partecipanti	N. Corsi	Partecipanti	Iscritti	Partecipanti	Iscritte	Diplomate	Iscritte	Diplomate	Iscritti	Diplomati	Iscritti	Diplomati
1979	54	1.080	203	4.060	60	60	20	24	27	13	34	24	40	—
1980	130	2.600	258	5.160	20	20	27	15	19	13	40	25	186	30
1981	91	1.820	352	7.285	—	—	29	12	27	13	47	33	221	29

3. Istituti stabili di ricovero e ricoverati, secondo la categoria degli Istituti - Anno 1981

ISTITUTI	MOVIMENTO DEI RICOVERATI NEL CORSO DELL'ANNO 1981														
	PRESENTI AL 1° DELL'ANNO			ENTRATI			USCITI			MORTI			PRESENTI ALLA FINE DELL'ANNO		
	M	F	TOT.	M	F	TOT.	M	F	TOT.	M	F	TOT.	M.	F.	TOT.
ORFANOTROFI, ISTITUTI PER MINORI POVERI O ABBANDONATI															
Istituto Gesù Bambino - *Via Monfalcone, 28*	4	—	4	7	—	7	5	—	5	—	—	—	6	—	**6**
Istituto Natività di Maria SS. - *Via Spotorno,' 43*	—	4	4	—	—	—	—	2	2	—	—	—	—	2	**2**
Istituto SS. Natale - *Corso Francia, 164*	5	10	15	—	8	8	2	9	11	—	—	—	3	9	**12**
Orfanotrofio Domenico Savio - *Corso Casale, 324*	75	—	75	50	—	50	64	—	64	—	—	—	61	—	**61**
Orfanotrofio Femminile - *Via delle Orfane, 11*	1	10	11	—	1	1	—	—	—	—	—	—	1	11	**12**
Orfanotrofio Immacolata Concezione - *Via Nizza, 47*	—	102	102	—	—	—	—	—	—	—	—	—	—	102	**102**
Città dei Ragazzi - *Strada del Traforo del Pino, 67*	38	—	38	40	—	40	42	—	42	—	—	—	36	—	**36**
Istituto delle Maddalene e Maddalenine - *Via Cottolengo, 22*	—	14	14	—	3	3	—	2	2	—	—	—	—	15	**15**
Istituto Famiglie d'Operaie - *Via delle Orfane, 7*	—	21	21	—	19	19	—	20	20	—	—	—	—	20	**20**
Istituto Pro Infanzia Derelicta - *Via Asti, 32*	32	27	59	41	38	79	38	26	64	—	—	—	35	39	**74**
Istituto Sacra Famiglia - *Via le Chiuse, 14*	—	31	31	—	—	—	—	4	4	—	—	—	—	27	**27**
Opera Pia Viretti - *Strada S. Vincenzo, 137*	1	43	44	1	36	37	1	24	25	—	—	—	1	55	**56**
Collegio Famiglia « Flora » - *Via S. Fr. da Paola, 42*	2	9	11	2	6	8	—	—	—	—	—	—	4	15	**19**
Orfanotrofio Maria SS. Consolatrice - *Via Caprera, 46*	—	42	42	—	8	8	—	15	15	—	—	—	—	35	**35**
Nido Giardino Pr. Laetitia - *Corso Racconigi, 143*	31	33	64	10	15	25	18	12	30	—	—	—	23	36	**59**
Istituto Colle Bianco - *Via Oleggio, 8*	15	17	32	10	11	21	11	10	21	—	—	—	14	18	**32**
Patronato della Giovane - *Via Giulio, 8*	—	81	81	—	23	23	—	26	26	—	—	—	—	78	**78**
Casa Famiglia Onca - *Via S. Quintino, 39*	—	78	78	—	8	8	—	6	6	—	—	—	—	80	**80**
COLLEGI, CONVITTI, CONSERVATORI, EDUCANDATI															
Collegio degli Artigianelli - *Corso Palestro, 14*	102	—	102	6	—	6	—	—	—	—	—	—	108	—	**108**
Collegio Alfieri Carrù - *Via Accademia Albertina, 14*	—	80	80	—	13	13	—	—	—	—	—	—	—	93	**93**
Educatori della Provvidenza - *Corso Trento, 13*	—	45	45	—	11	11	—	18	18	—	—	—	—	38	**38**
Collegio Protette di S. Giuseppe - *Corso Casale, 48*	—	21	21	—	4	4	—	7	7	—	—	—	—	18	**18**
RIEDUCAZIONE, CUSTODIA, CORREZIONE															
Comitato di difesa dei Fanciulli - *Strada Valpiana, 31*	48	50	98	—	11	11	7	8	15	—	—	—	41	53	**94**
Istituto Buon Pastore - *Corso Principe Eugenio, 26*	—	6	6	—	9	9	—	10	10	—	—	—	—	5	**5**
Istituto Charitas - *Corso Quintino Sella, 79*	24	8	32	23	8	31	24	8	32	—	—	—	23	8	**31**
Istituto Villa Angelica - *Val S. Martino, 7*	—	44	44	—	5	5	—	—	—	—	3	3	—	46	**46**
Pozzo Sichar Opera Sociale femminile - *Via Servais, 135*	2	3	5	1	3	4	1	2	3	—	—	—	2	4	**6**
Villa Maria SS. di Fatima - *Corso Giovanni Lanza, 57*	—	7	7	—	16	16	—	10	10	—	—	—	—	13	**13**

CIECHI															
Casa della Donna Cieca - *Via Volante, 19*	—	32	32	—	—	—	—	—	—	—	1	1	—	31	**31**
Istituto Povere Cieche - *Lungo Dora Napoli, 76*	—	11	11	—	—	—	—	—	—	—	1	1	—	10	**10**
SORDOMUTI															
Istituto Lorenzo Prinotti - *Corso Francia, 73*	—	46	46	—	—	—	—	3	3	—	—	—	—	43	**43**
Istituto Professionale Sordomuti - *Via Arnaldo da Brescia, 53*	27	—	27	9	—	9	6	—	6	—	—	—	30	—	**30**
MINORATI FISICI E PSICHICI															
Piccola Casa della Divina Provvidenza « Cottolengo » - *Via Cottolengo, 14*	618	1.783	2.401	59	137	196	11	20	31	65	128	193	601	1.772	**2.373**
Fondazione Pro Juventute don Gnocchi - *Viale Settimio Severo, 65*	9	6	15	2	—	2	—	—	—	—	—	—	11	6	**17**
Conservatorio del Suffragio - *Via S. Donato, 31*	—	31	31	—	—	—	—	—	—	—	—	—	—	31	**31**
Istituto Ortopedico « Regina Maria Adelaide » - *Corso Firenze, 87*	36	58	94	1.431	1.328	2.759	1.427	1.310	2.737	15	23	38	25	53	**78**
PREVENTORI															
Crociata contro la Tubercolosi - *Strada Mongreno, 323*	—	—	—	5.460	4.268	9.728	5.460	4.268	9.728	—	—	—	—	—	—
VECCHI INABILI AL LAVORO, ADULTI POVERI, CRONICI															
Casa di riposo Geriatrica: « Carlo Alberto » - *Corso Casale, 56*	159	388	547	50	184	234	8	20	28	47	152	199	154	400	**554**
Istituto Piccole Suore dei Poveri - *Corso Francia, 180*	80	88	168	17	9	26	3	—	3	17	11	28	77	86	**163**
Istituto Princ. Maria Felicita per Vedove e nubili - *Via Pr. Felicita di Savoia, 8/11*	—	131	131	—	14	14	—	—	—	—	8	8	—	137	**137**
Istituto Riposo Vecchiaia - *Corso Unione Sovietica, 220*	231	416	647	94	104	198	40	34	74	54	72	126	231	414	**645**
Istituto S. Fogliano P.O.D.P. Don Orione - *Corso Principe Oddone, 24*	301	—	301	40	—	40	47	—	47	1	—	1	293	—	**293**
Casa di Riposo « San Salvario » - *Via Nizza, 18*	36	78	114	9	15	24	4	5	9	4	9	13	37	79	**116**
Casa di Riposo Israelitica - *Via B. Galliari, 13*	10	42	52	6	8	14	2	—	2	4	11	15	10	39	**49**
Casa di Riposo O.N.P.I. « Casa Serena » - *Corso Lombardia, 115*	102	218	320	8	4	12	9	11	20	19	28	47	82	183	**265**
Opera Marco Antonetto - *Via Villar Dora, 220*	—	87	87	—	8	8	—	15	15	—	6	6	—	74	**74**
Opera Pia Lotteri - *Via Villa della Regina, 21*	80	226	306	20	51	71	—	—	—	15	39	54	85	238	**323**
Casa di Cura Moncalvo - *Via Moncalvo, 39*	10	18	28	1	21	22	—	—	—	1	15	16	10	24	**34**
Pensionato per anziani « Villa delle Primule » - *Via delle Primule, 5*	32	86	118	9	12	21	6	9	15	4	3	7	31	86	**117**
Casa dell'Ospitalità - *Via Leoncavallo, 94*	59	13	72	3	2	5	19	5	24	3	—	3	40	10	**50**
Albergo Cimarosa - E.C.A. - *Via Leoncavallo, 88*	68	74	142	28	12	40	14	12	26	4	6	10	78	68	**146**
CONVALESCENZIARI															
O.P. Convalescenti alla Crocetta - *Via Cassini, 14*	50	344	394	48	173	221	29	100	129	12	79	91	57	338	**395**
TOTALE	**2.288**	**4.962**	**7.250**	**7.485**	**6.606**	**14.091**	**7.298**	**6.031**	**13.329**	**265**	**595**	**860**	**2.210**	**4.942**	**7.152**

4. Croce Verde Torinese - Società di pubblica assistenza - Trasporti ed altri servizi prestati durante l'anno.

ANNO	Corpo Militi della Croce Verde — numero iscritti	AUTOAMBULANZE IN DOTAZIONE			TRASPORTI ESEGUITI IN AUTOAMBULANZE						PERSONE TRASPORTATE				TOTALE TRASPORTATI DI CUI		
		da 1 barella	da 2 barelle	da 4 barelle	in Città	fuori Città: dalla Città	fuori Città: per la Città	agli Ospedali	a domicilio	chilo-metraggio	infortunati e feriti	malati	pazzi	in complesso	a pagamento	gratuiti	inesigibili
SEDE DI TORINO																	
1979	602	17	—	—	13.438	1.124	599	13.081	2.020	546.411	322	14.545	234	15.101	14.787	45	269
1980	650	26	—	—	9.233	1.773	724	9.205	2.525	631.742	—	11.730	—	11.730	11.685	35	10
1981	337	12	10	—	9.282	1.788	787	9.261	2.596	595.485	—	—	—	11.857	11.793	35	29
SEDE DI ALPIGNANO																	
1980	—	1	—	—	15	2	3	16	5	—	—	21	—	21	21	—	—
1981	83	—	1	—	163	54	23	157	83	12.227	—	—	—	240	238	2	—
SEDE DI BORGARO																	
1980	—	2	—	—	102	39	3	102	46	—	—	144	—	144	142	—	2
1981	47	1	1	—	186	41	21	178	70	19.329	—	—	—	248	245	2	1
SEDE DI VENARIA																	
1980	—	1	—	—	24	6	6	31	8	—	—	39	—	39	35	4	—
1981	62	—	1	—	3	3	—	10	1	11.506	—	—	—	11	10	1	—
SEDE DI VINOVO-CANDIOLO																	
1980	—	2	—	—	330	78	24	351	81	—	—	432	—	432	429	2	1
1981	89	1	3	—	267	26	18	267	44	45.234	—	—	—	311	302	8	1
SEDE DI S. MAURO																	
1980	—	1	—	—	336	50	18	254	150	—	—	404	—	404	401	3	—
1981	56	1	—	—	158	34	11	123	80	9.464	—	—	—	203	201	1	1

5. Croce Bianca Torinese - Associazione di pubblica assistenza - Attività svolta durante l'anno

ANNO	SOCI		CORSI INFORMATIVI PROPEDEUTICI PER ASS. INFERMIERI E MASSAGGIATORI				ASSISTENZA DOMICILIARE E OSPEDALIERA	
			ISCRITTI		ESAMINATI			
	Uomini	Donne	Uomini	Donne	Uomini	Donne	N. ammalati	N. Giornate
1980	45	893	53	135	45	135	53	172
1981	49	803	51	169	43	140	95	345

1. Scuole secondo la specie, il numero degli iscritti nell'anno scolastico 1980-1981

A) INSEGNAMENTO

RAMI D'INSEGNAMENTO E SCUOLE	SCUOLE STATALI	
	Numero scuole	Alunni iscritti
ISTRUZIONE DEL GRADO PREPARATORIO	69	10.050
ISTRUZIONE ELEMENTARE	72*	70.634
SCUOLE MEDIE INFERIORI	78*	47.171
ISTRUZIONE CLASSICA, SCIENTIFICA E MAGISTRALE		
Licei classici	4*	3.267
Licei scientifici	9	6.481
Licei artistici	2	948
Istituti magistrali	3	3.616
ISTRUZIONE TECNICA E PROFESSIONALE		
Istituti professionali		
Per l'industria, artigianato	8	5.654
Per il commercio	5	3.971
Istituti tecnici		
Per ragionieri e per periti aziendali	10	10.383
Geometri	2	914
Industriali	8	6.018
Istituto tecnico		
Femminile	1	368
ISTRUZIONE ARTISTICA		
Istituto d'Arte per il Disegno di Moda e del Costume	1	341
Conservatorio di Musica	1	749
ISTRUZIONE UNIVERSITARIA		
Università (*a*)	1	30.958
Politecnico (*a*)	1	8.885
Accademia di Belle Arti	1	356

* Escluse le succursali
(*a*) Esclusi i fuori corso

2. Scuole materne e asili nido - Anno scolastico 1979-1980

QUARTIERE	SCUOLE MATERNE												NIDI	
	COMUNALI			STATALI			CONVENZIONATE			PRIVATE				
	N. scuole	N. sezioni	N. bimbi iscritti	N. scuole	N. sezioni	N. bimbi iscritti	N. scuole	N. sezioni	N. bimbi iscritti	N. scuole	N. sezioni	N. bimbi iscritti	N. Nidi	N. bimbi iscritti
1. Centro	3	8	240	3	7	185	3	12	360	8	17	510	3	165
2. S. Salvario	4	24	504	1	6	180	2	4	120	4	8	240	1	60
3. Crocetta - S. Teresina	3	13	378	—	—	—	1	6	180	5	14	420	—	—
4. S. Paolo	2	11	323	1	6	180	2	11	330	1	2	60	—	—
5. Cenisia	2	14	420	5	18	510	1	1	30	2	6	180	1	50
6. S. Donato	2	8	240	3	14	420	3	8	255	8	20	600	—	—
7. Valdocco	3	12	360	2	11	330	3	11	330	1	3	90	2	165
8. Vanchiglia	4	20	600	—	—	—	1	3	90	3	7	210	1	120
9. Nizza Millefonti	1	6	180	1	6	180	1	4	120	2	6	180	1	100
10. Lingotto	3	18	504	5	27	810	1	7	210	4	11	330	1	36
11. Santa Rita	3	15	450	4	26	780	2	9	270	2	4	120	—	—
12. Mirafiori Nord	8	39	1.170	7	31	990	1	3	105	—	—	—	3	222
13. Pozzo Strada	4	22	660	8	39	1.170	2	9	295	—	—	—	1	120
14. Parella	5	26	662	4	20	595	2	6	185	4	12	360	1	120
15. Vallette - Lucento	7	36	1.080	4	22	660	1	3	90	—	—	—	2	195
16. Madonna di Campagna	3	15	440	3	16	480	1	4	120	2	4	120	2	115
17. Borgo Vittoria	2	9	270	—	—	—	2	7	210	—	—	—	—	—
18. Barriera di Milano	2	6	180	4	17	510	4	15	420	1	4	120	1	120
19. Rebaudengo	2	12	354	4	24	720	3	9	270	—	—	—	1	180
20. Regio Parco	3	19	570	2	9	270	1	1	30	1	5	150	2	210
21. Madonna del Pilone	5	14	420	—	—	—	1	4	120	1	2	60	—	—
22. Cavoretto	5	17	490	3	10	300	3	8	190	8	24	720	1	60
23. Mirafiori Sud	7	40	1.200	2	13	390	1	4	140	—	—	—	4	340
TOTALE	**83**	**404**	**11.695**	**66**	**322**	**9.660**	**42**	**149**	**4.470**	**57**	**149**	**4.470**	**28**	**2.378**

3. Scuole materne e asili nido - Anno scolastico 1980-1981

QUARTIERE	SCUOLE MATERNE												NIDI	
	COMUNALI			STATALI			CONVENZIONATE			PRIVATE			N. Nidi	N. bimbi iscritti
	N. scuole	N. sezioni	N. bimbi iscritti	N. scuole	N. sezioni	N. bimbi iscritti	N. scuole	N. sezioni	N. bimbi iscritti	N. scuole	N. sezioni	N. bimbi iscritti		
1. Centro	3	8	240	3	7	213	3	13	455	8	17	573	3	165
2. S. Salvario	5	21	510	1	6	187	2	4	140	4	8	269	1	60
3. Crocetta - S. Teresina	3	13	390	—	—	—	2	6	210	5	14	477	—	—
4. S. Paolo	2	11	330	2	12	362	2	11	385	1	2	63	1	120
5. Cenisia	2	14	420	5	18	557	1	1	35	2	6	181	1	50
6. S. Donato	2	8	220	3	13	395	3	8	280	8	20	675	—	—
7. Valdocco	4	15	450	3	16	499	3	11	385	1	3	99	2	164
8. Vanchiglia	5	24	705	—	—	—	1	3	105	3	8	272	1	120
9. Nizza Millefonti	2	11	330	1	6	184	1	4	140	2	6	205	1	100
10. Lingotto	3	16	480	6	33	1.016	1	7	245	4	11	380	2	156
11. Santa Rita	3	15	450	4	22	666	2	9	315	2	3	100	—	—
12. Mirafiori Nord	7	34	980	7	28	851	1	3	105	—	—	—	4	340
13. Pozzo Strada	4	22	651	7	39	1.217	2	9	315	—	—	—	1	120
14. Parella	6	28	760	5	23	706	2	6	210	4	12	405	1	120
15. Vallette - Lucento	8	39	1.133	4	24	738	1	3	105	—	—	—	3	315
16. Madonna di Campagna	3	17	510	3	15	459	1	4	140	2	4	136	1	103
17. Borgo Vittoria	3	15	450	—	—	—	2	8	280	—	—	—	1	120
18. Barriera di Milano	2	4	120	4	17	514	4	15	525	1	4	126	1	120
19. Rebaudengo	3	11	250	4	21	652	3	9	315	—	—	—	2	180
20. Regio Parco	3	21	630	2	9	275	2	6	210	—	—	—	3	328
21. Madonna del Pilone	4	11	322	—	—	—	1	4	140	2	3	94	—	—
22. Cavoretto	6	22	653	3	8	244	3	6	210	8	17	565	1	60
23. Mirafiori Sud	8	42	1.146	2	10	315	1	4	140	—	—	—	4	340
TOTALE	**91**	**422**	**12.130**	**69**	**327**	**10.050**	**44**	**154**	**5.390**	**57**	**138**	**4.620**	**34**	**3.081**

4. Scuole elementari - Anno scolastico 1979/1980

QUARTIERE	Sedi N.	Classi normali N.	Alunni iscritti nelle scuole statali	N. alunni provenienti fuori distretto	AULE			Laboratori	Palestre	TEMPO PIENO STATALE		TEMPO LUNGO CON ATTIVITÀ INTEGRATIVE		SPECIALI	
					Regol. *a*)	Fort. *b*)	Totale			Classi	Alunni	Classi	Alunni	Classi	Alunni
1 - Centro	10	162	3.230	231	136	41	177	16	9	44	845	43	977	2	17
2 - S. Salvario - Valentino	5	108	2.367	73	108	2	110	3	6	9	199	26	595	—	—
3 - Crocetta - S. Secondo - S. Teresina	8	103	2.363	189	99	6	105	1	7	11	245	20	480	—	—
4 - San Paolo	3	77	1.676	34	62	15	77	4	3	12	238	14	294	—	—
5 - Cenisia - Cit Turin	5	139	2.919	124	144	—	144	27	8	22	421	21	463	—	—
6 - San Donato - Campidoglio	9	154	3.232	337	141	10	151	6	6	21	446	30	692	—	—
7 - Valdocco - Aurora - Rossini	6	154	3.052	39	145	15	160	3	6	30	602	40	862	—	—
8 - Vanchiglia - Vanchiglietta	6	114	2.400	60	127	—	127	3	4	19	403	27	635	—	—
9 - Nizza - Millefonti	3	100	2.281	42	95	3	98	7	5	10	250	13	325	7	47
10 - Lingotto - Mercati generali	10	187	4.124	72	178	22	200	30	8	27	494	31	682	5	23
11 - Santa Rita	8	182	3.910	74	165	16	181	9	8	49	1.046	37	779	—	—
12 - Mirafiori Nord	10	213	4.566	79	219	7	226	24	8	28	590	52	1.184	—	—
13 - Pozzo Strada	9	229	5.039	276	198	26	224	11	11	16	368	38	884	2	46
14 - Parella	9	163	3.748	126	127	34	161	5	7	10	230	30	743	—	—
15 - Le Vallette - Lucento	13	225	4.570	67	264	5	269	36	12	72	1.705	65	1.279	4	26
16 - Madonna di Campagna - Lanzo	9	165	3.451	152	154	17	171	5	6	25	518	42	956	—	—
17 - Borgo Vittoria	8	173	3.862	164	139	24	163	5	5	5	108	29	710	—	—
18 - Barriera di Milano	12	228	4.892	798	195	23	218	22	9	45	951	34	774	—	—
19 - Rebaudengo - Falchera - Villaretto	6	115	2.354	—	98	19	117	8	6	32	682	37	798	—	—
20 - Regio Parco - Barca - Bertolla	9	131	2.601	38	149	—	149	40	7	33	661	33	734	—	—
21 - Madonna del Pilone	7	59	1.125	—	60	4	64	12	3	8	251	20	442	—	—
22 - Cavoretto - Borgo Po	9	66	1.216	45	70	—	70	1	6	10	105	10	226	8	46
23 - Mirafiori Sud	11	221	4.446	19	229	—	229	22	11	55	1.124	51	1.080	—	—
TOTALE	**185**	**3.468**	**73.424***	**3.039**	**3.302**	**289**	**3.591**	**300**	**161**	**593**	**12.482**	**743**	**16.594**	**28**	**205**

a) Regolamentari; *b*) Di fortuna.

* Nel totale alunni sono compresi anche gli handicappati.

5. Scuole elementari - Anno scolastico 1980/1981

QUARTIERE	Sedi N.	Classi normali N.	Alunni iscritti nelle scuole statali	N. alunni provenienti fuori distretto	AULE			Laboratori	Palestre	TEMPO PIENO STATALE		TEMPO LUNGO CON ATTIVITÀ INTEGRATIVE		SPECIALI	
					Regol. *a*)	Fort. *b*)	Totale			Classi	Alunni	Classi	Alunni	Classi	Alunni
1 - Centro	10	148	3.006	293	140	25	165	24	10	49	907	39	905	2	72
2 - S. Salvario - Valentino	5	107	2.296	—	107	—	107	11	5	7	150	26	586	—	49
3 - Crocetta - S. Secondo - S. Teresina	8	101	2.252	165	95	10	105	—	7	13	274	20	485	—	19
4 - San Paolo	3	82	1.752	31	83	—	83	3	4	18	359	14	319	—	40
5 - Cenisia - Cit Turin	5	136	2.816	122	136	1	137	30	8	25	473	23	522	—	39
6 - San Donato - Campidoglio	9	145	3.086	298	135	8	143	11	5	29	628	28	651	—	49
7 - Valdocco - Aurora - Rossini	8	156	3.073	117	143	15	158	7	8	37	748	40	903	—	53
8 - Vanchiglia - Vanchiglietta	6	109	2.286	40	122	—	122	8	4	19	387	27	668	—	27
9 - Nizza - Millefonti	4	99	2.263	43	107	—	107	7	6	14	319	12	279	6	50
10 - Lingotto - Mercati generali	12	200	4.369	137	193	18	211	39	9	31	611	29	659	2	58
11 - Santa Rita	8	184	3.851	84	168	17	185	22	8	57	1.177	34	714	—	62
12 - Mirafiori Nord	10	199	4.246	110	200	6	206	27	9	33	688	49	1.119	—	62
13 - Pozzo Strada	10	224	4.822	279	216	15	231	9	10	18	372	40	919	2	67
14 - Parella	10	164	3.660	86	140	32	172	15	8	25	561	26	628	—	41
15 - Le Vallette - Lucento	14	212	4.368	174	266	7	273	65	13	103	2.091	56	1.167	3	72
16 - Madonna di Campagna - Lanzo	9	159	3.331	236	151	17	168	7	6	41	853	40	923	—	22
17 - Borgo Vittoria	8	174	3.765	34	168	18	186	9	6	11	243	36	879	—	63
18 - Barriera di Milano	11	222	4.725	583	206	12	218	27	9	60	1.267	33	774	—	36
19 - Rebaudengo - Falchera - Villaretto	6	104	2.119	—	104	13	117	18	6	36	713	28	740	—	40
20 - Regio Parco - Barca - Bertolla	9	124	2.560	259	152	4	156	40	7	35	689	36	804	—	52
21 - Madonna del Pilone	7	57	1.105	21	64	3	67	11	3	12	245	18	376	—	16
22 - Cavoretto - Borgo Po	8	65	1.209	116	70	—	70	14	6	16	171	10	217	8	43
23 - Mirafiori Sud	9	187	3.674	36	195	10	205	38	9	59	1.157	55	1.175	—	60
TOTALE	**189**	**3.358**	**70.634**	**3.264**	**3.361**	**231**	**3.592**	**442**	**166**	**748**	**15.083**	**719**	**16.412**	**23**	**1.092***

a) Regolamentari ; *b*) Di fortuna.

* Di cui n. 971 alunni handicappati inseriti in classi normali e n. 121 handicappati inseriti nelle 23 classi speciali.



6. Scuole elementari - Tempo pieno statale - Tempo lungo con attività integrative

SCUOLA*	ANNO SCOLASTICO 1979/1980				ANNO SCOLASTICO 1980/1981			
	Quartiere	Tempo pieno statale N. classi	Tempo lungo con attività integrative	Numero alunni	Quartiere	Tempo pieno statale N. classi	Tempo lungo con attività integrative	Numero alunni
Abba	20	10	12	455	20	12	11	469
Agazzi	13	7	12	473	13	7	12	439
Alfieri	5	2	3	119	5	3	4	159
Allievo	17	—	10	228	17	2	12	338
Baricco	13	6	8	314	13	6	9	331
Battisti	5	7	8	339	5	7	15	509
B.V. Campagna	16	3	11	316	16	7	10	382
Via Berta	4	2	8	196	4	7	8	362
Boncompagni	6	11	10	481	6	17	9	554
Cairoli	23	20	18	764	23	22	14	743
Capponi	16	15	7	463	16	24	8	657
Via Caprera	11	6	8	317	11	10	7	377
Casalegno	11	20	8	564	11	23	8	613
Casati	5	13	15	323	5	15	4	327
Str. Castello Mirafiori	23	11	20	643	23	11	19	625
Cena	20	4	15	414	20	4	19	611
F.lli Cervi	15	18	9	522	15	22	4	513
Collodi I	10	2	7	223	10	4	7	242
Collodi II	10	3	7	239	10	3	7	247
Coppino	3	5	6	284	3	5	7	296
Costa	15	8	2	539	15	24	1	529
D'Acquisto	18	13	6	445	18	13	7	463
D'Azeglio	22	8	6	217	22	10	6	280
De Amicis	7	1	12	289	7	1	13	330
Della Sala	14	6	13	449	14	17	8	489
Dogliotti	10	18	5	390	10	18	3	394
Duca d'Aosta	14	2	10	294	14	—	11	275
Duca degli Abruzzi	10	4	12	324	10	6	12	387
Via Fiesole	15	14	19	666	15	14	19	702
Fontana	8	15	14	641	8	14	18	643
Frank	19	10	12	477	19	13	9	497
Gabelli	18	5	12	390	18	5	11	356
Gambaro	6	5	13	398	6	6	13	423
Giachino	19	3	11	299	19	3	10	287
Gozzano	15	5	9	322	15	7	9	375
Gozzi	21	8	20	693	21	12	18	621
Kennedy	14	2	7	230	14	4	7	271
King	13	1	5	137	13	1	6	155
Leopardi	15	13	22	729	15	21	12	659
Lessona	7	17	24	806	7	21	20	817
Lombardo Radice	17	3	9	290	17	7	9	379
Manzoni	6	5	7	259	6	7	6	302
Margherita di Savoia	16	7	24	695	16	10	22	737
Mazzarello	12	20	6	502	12	21	12	687
Mazzini	11	3	10	253	11	4	9	265
Muratori	8	4	13	397	8	5	12	412
Don Murialdo	17	2	10	300	17	2	15	405
Negri	23	3	11	335	23	3	11	320
Neruda	19	19	14	704	19	20	9	669
Novaro	20	19	6	526	20	19	6	513
Ottino	13	2	10	253	13	3	9	268
Pacchiotti	1	16	14	629	1	17	11	557
Padre Gemelli	15	14	11	462	15	15	11	490
Parato	22	2	4	72	22	6	4	158
Parini	7	12	5	369	7	15	7	504
Pellico	2	1	7	259	2	1	11	263
Perotti	18	—	5	121	18	—	6	140
Pestalozzi	18	19	7	434	18	23	4	538
Rayneri	2	8	10	535	2	6	15	473
Re Umberto I	9	—	8	200	9	—	8	194
Rignon	3	6	14	441	3	8	13	463
Via Romita	12	5	9	395	12	8	12	444
Sabin	18	8	4	270	18	19	5	566
Salvemini	23	21	12	662	23	23	11	644
Santorre Santarosa	4	10	6	336	4	11	6	356
Sclarandi	12	3	13	385	12	4	13	388
Sclopis	1	—	13	308	1	—	14	346
Sinigaglia	11	20	11	699	11	20	10	636
Tommaseo	1	28	16	885	1	32	11	841
Toscanini	13	—	3	75	13	1	4	98
Vidari	12	—	11	238	12	3	12	288
Vittorino da Feltre	9	10	5	375	9	14	4	404
TOTALE	—	**593**	**743**	**29.076**	—	**748**	**719**	**31.495**

* Sedi e succursali

7. Scuole medie inferiori - Anno scolastico 1979/1980

QUARTIERE	STATALI												
	Sedi N.	Classi normali N.	Alunni iscritti scuola statale	N. alunni provenienti fuori distretto	SPECIALI		AULE			Laboratori	Palestre	TEMPO PIENO STATALE	
					Classi	Alunni	Regol. *a)*	Fort. *b)*	Totale			Classi	Alunni
1 - Centro	11	142	3.182	307	—	—	139	13	152	18	10	1	14
2 - S. Salvario - Valentino	4	64	1.410	59	—	—	60	5	65	7	3	6	103
3 - Crocetta - S. Secondo - S. Teresina	3	60	1.449	218	—	—	62	1	63	9	4	—	—
4 - San Paolo	2	52	1.263	25	3	—	50	7	57	3	3	—	—
5 - Cenisia - Cit Turin	3	77	1.727	34	4	27	77	9	86	19	5	21	460
6 - San Donato - Campidoglio	5	93	2.196	410	—	—	77	12	89	11	8	—	—
7 - Valdocco - Aurora - Rossini	5	91	2.171	—	6	44	96	3	99	21	5	13	309
8 - Vanchiglia - Vanchiglietta	3	68	1.563	274	—	—	45	22	67	1	3	—	—
9 - Nizza - Millefonti	2	48	1.128	15	—	—	44	4	48	9	2	21	503
10 - Lingotto - Mercati generali	5	127	3.146	126	—	—	114	13	127	17	7	—	—
11 - Santa Rita	4	108	2.662	15	—	—	107	1	108	19	6	—	—
12 - Mirafiori Nord	7	128	3.053	—	—	—	134	4	138	35	9	22	476
13 - Pozzo Strada	5	119	2.997	33	3	—	102	21	123	14	7	—	—
14 - Parella	5	77	1.800	2	—	—	70	7	77	11	5	—	—
15 - Le Vallette - Lucento	6	128	2.896	—	—	—	117	14	131	18	9	9	201
16 - Madonna di Campagna - Lanzo	4	104	2.411	559	2	—	94	12	106	12	5	17	401
17 - Borgo Vittoria	3	91	2.264	3	3	—	69	25	94	15	3	—	—
18 - Barriera di Milano	6	90	2.135	80	—	—	87	7	94	7	8	23	532
19 - Rebaudengo - Falchera - Villaretto	4	71	1.788	34	3	—	61	13	74	—	4	—	—
20 - Regio Parco - Barca - Bertolla	4	88	2.057	82	—	—	85	7	92	18	3	—	—
21 - Madonna del Pilone	2	18	381	127	—	—	19	—	19	4	3	10	211
22 - Cavoretto - Borgo Po	3	52	1.195	196	—	—	56	—	56	11	4	19	448
23 - Mirafiori Sud	8	138	3.082	120	—	—	140	3	143	29	8	66	1.417
TOTALE	**104**	**2.034**	**47.956**	**2.719**	**24**	**71**	**1.905**	**203**	**2.108**	**308**	**124**	**228**	**5.075**

a) Regolamentari ; *b*) Di fortuna.

8. Scuole medie inferiori - Anno scolastico 1980/1981

QUARTIERE	STATALI												
	Sedi N.	Classi normali N.	Alunni iscritti scuola statale	N. alunni provenienti fuori distretto	SPECIALI		AULE			Laboratori	Palestre	TEMPO PIENO STATALE	
					Classi	Alunni	Regol. *a)*	Fort. *b)*	Totale			Classi	Alunni
1 - Centro	11	141	3.079	291	—	31	139	15	154	13	9	—	—
2 - S. Salvario - Valentino	3	57	1.298	30	6	113	65	1	66	14	3	6	105
3 - Crocetta - S. Secondo - S. Teresina	3	60	1.412	243	—	4	62	1	63	8	4	—	—
4 - San Paolo	2	53	1.198	36	—	14	48	6	54	2	3	—	—
5 - Cenisia - Cit Turin	3	78	1.706	57	3	36	77	4	81	22	5	19	405
6 - San Donato - Campidoglio	5	94	2.222	410	—	19	80	10	90	8	8	—	—
7 - Valdocco - Aurora - Rossini	6	94	2.155	149	—	18	94	—	94	25	5	14	329
8 - Vanchiglia - Vanchiglietta	3	70	1.544	274	—	10	52	18	70	4	3	—	—
9 - Nizza - Millefonti	2	48	1.118	14	—	11	44	4	48	10	2	21	476
10 - Lingotto - Mercati generali	5	126	3.029	90	—	20	115	12	127	15	7	—	—
11 - Santa Rita	4	107	2.561	14	—	15	107	—	107	22	6	—	—
12 - Mirafiori Nord	7	131	3.091	4	—	35	134	4	138	34	9	19	405
13 - Pozzo Strada	6	126	2.979	38	—	13	119	13	132	15	8	—	—
14 - Parella	5	79	1.828	—	—	9	75	6	81	17	5	—	—
15 - Le Vallette - Lucento	6	133	2.933	—	—	21	113	28	141	21	9	17	381
16 - Madonna di Campagna - Lanzo	4	107	2.353	367	—	19	94	13	107	12	5	18	385
17 - Borgo Vittoria	4	98	2.349	6	—	10	74	24	98	16	4	—	—
18 - Barriera di Milano	7	96	2.213	60	—	11	93	7	100	9	5	28	656
19 - Rebaudengo - Falchera - Villaretto	4	72	1.685	9	—	11	69	7	76	4	4	—	—
20 - Regio Parco - Barca - Bertolla	4	83	1.917	72	—	14	84	7	91	18	3	6	156
21 - Madonna del Pilone	2	25	534	137	—	2	22	3	25	5	1	9	199
22 - Cavoretto - Borgo Po	3	48	1.093	292	—	6	26	1	27	10	5	21	495
23 - Mirafiori Sud	7	133	2.874	104	—	35	136	10	146	28	8	65	1.373
TOTALE	**106**	**2.059**	**47.171**	**2.697**	**9**	**477***	**1.922**	**194**	**2.116**	**332**	**121**	**243**	**5.365**

a) Regolamentari ; *b)* Di fortuna.

* Di cui 149 alunni in 9 classi speciali e 328 alunni handicappati inseriti nelle 2059 classi normali.

9. Popolazione scolastica residente nei distretti 1/23 (Torino) suddivisa per tipi di insegnamento

ISCRITTI ALLE S.M.S.S. ORARIO DIURNO. ANNO 1979/1980. Valori assoluti.

DS Residenza	Liceo Classico	Liceo Artistico	Istituto Magistrale	Liceo Scientifico	Istituto Tecnico Agrario	Istituto Tecnico per Geometri	Istituto Tecnico Industriale	Perito Aziendale	Istituto Tecnico Femminile	Istituto Tecnico Commerciale	Biennio Sperimentale	Istituto Professionale	TOTALE
1 - Centro	227	39	72	329	28	67	226	68	22	278	—	341	**1.697**
2 - S. Salvario - Valentino	253	27	78	133	18	44	149	91	17	195	—	252	**1.257**
3 - Crocetta - S. Secondo - S. Teresina	258	37	69	689	26	42	135	103	18	309	—	160	**1.846**
4 - San Paolo	105	31	121	199	33	71	179	107	15	188	—	265	**1.314**
5 - Cenisia - Cit Turin	135	30	99	332	8	55	149	96	26	509	—	218	**1.657**
6 - San Donato - Campidoglio	161	22	111	258	31	49	306	108	29	266	—	257	**1.598**
7 - Valdocco - Aurora - Rossini	47	22	78	206	12	59	208	117	4	222	—	278	**1.253**
8 - Vanchiglia - Vanchiglietta	94	21	71	244	15	45	187	101	1	192	—	278	**1.249**
9 - Nizza - Millefonti	101	22	80	233	9	26	176	167	15	204	—	225	**1.258**
10 - Lingotto - Mercati generali	132	3	141	449	24	57	376	238	14	525	—	405	**2.364**
11 - Santa Rita	272	29	163	632	33	146	361	236	35	566	—	330	**2.803**
12 - Mirafiori Nord	178	89	110	512	32	95	308	344	25	544	—	397	**2.634**
13 - Pozzo Strada	125	31	100	390	30	83	294	272	44	514	—	295	**2.178**
14 - Parella	81	20	85	328	22	62	336	110	32	238	—	385	**1.699**
15 - Le Vallette - Lucento	49	22	57	166	33	48	401	172	15	260	—	335	**1.558**
16 - Madonna di Campagna - Lanzo	68	20	82	217	39	50	345	165	23	287	—	401	**1.697**
17 - Borgo Vittoria	44	13	102	150	24	59	261	119	14	172	—	275	**1.233**
18 - Barriera di Milano	64	22	167	260	47	49	361	158	4	258	—	381	**1.771**
19 - Rebaudengo - Falchera - Villaretto	24	43	89	88	10	37	157	137	15	147	—	272	**1.019**
20 - Regio Parco - Barca - Bertolla	25	9	77	129	5	35	168	53	14	110	—	222	**847**
21 - Madonna del Pilone	47	8	23	140	8	21	57	15	—	55	—	84	**458**
22 - Cavoretto - Borgo Po	164	18	33	427	12	22	65	22	4	53	—	80	**900**
23 - Mirafiori Sud	66	68	163	222	38	83	388	77	26	452	—	502	**2.085**
TOTALE	**2.720**	**646**	**2.171**	**6.733**	**537**	**1.305**	**5.593**	**3.076**	**412**	**6.544**	**—**	**6.638**	**36.375**



10. Scuole medie superiori statali - Corsi diurni

SEDI E/O SUCCURSALI D'ISTITUTO	AULE		Palestre	ANNO SCOLASTICO 1979/1980						TOT. Classi	AULE		Palestre	ANNO SCOLASTICO 1980/1981						TOT. Classi
	Scolastiche	Speciali		1° IV Ginn.	2° V Ginn.	3°	4°	5°	TOT.		Scolastiche	Speciali		1° IV Ginn.	2° V Ginn.	3°	4°	5°	TOT.	
QUARTIERE 1 — **Centro**																				
SCUOLE MAGISTRALI																				
Civica Scuola Magistrale « A. Monti » Via Perrone, 7/bis	20	3	1	209	129	120	—	—	458	20	20	3	1	215	137	121	—	—	473	20
Succursale: C.so G. Ferraris, 11	14	—	1	187	119	83	—	—	389	16	15	—	1	190	116	71	—	—	377	15
ISTITUTI PROFESSIONALI																				
Balbis: Via Assarotti, 2	9	15	1	67	37	33	—	—	137	10	9	15	1	62	36	31	—	—	129	10
Boselli - Sede: Via Montecuccoli, 12	15	6	1	159	97	61	56	32	405	19	15	7	1	173	101	59	60	33	426	20
Succursale: C.so Matteotti, 11	14	1	—	167	129	—	—	—	296	13	15	1	—	188	148	20	—	—	356	15
Bosso - Sede: Via Meucci, 9	17	6	1	138	128	91	31	19	407	17	17	6	1	143	122	84	24	15	388	17
Succursale: Via Brofferio, 3	10	2	—	141	91	24	—	—	256	10	10	2	—	149	87	19	—	—	255	10
Succursale: Via Sagliano Micca, 8	3	1	—	63	29	—	—	—	92	3	3	1	—	57	26	—	—	—	83	3
Vigliardi Paravia: Via del Carmine, 14	10	9	—	107	55	35	5	6	208	10	10	9	—	99	58	36	—	7	200	9
Scuola Tecnica Arte Bianca: Via Giolitti, 42	3	3	—	—	—	—	—	—	99	3	3	3	—	—	—	—	—	—	96	3
Turistico Alberghiero - succ.: C.so Regina Margherita, 153/bis	16	5	—	170	97	88	49	12	416	16	16	5	—	176	106	83	60	13	438	16
ISTITUTI TECNICI																				
Clotilde di Savoia (femminile) Via Bertolotti, 10	10	12	2	115	97	62	71	33	378	17	10	12	2	117	94	59	64	34	368	17
Avogadro (industriale): Corso S. Maurizio, 8	57	25	—	413	329	265	243	181	1.431	57	57	25	—	425	337	278	257	187	1.484	58
Castellamonte - succursale: Via Alfieri, 22	11	5	—	116	83	59	—	—	258	9	11	5	—	121	81	60	—	—	262	9
Santorre di Santarosa - succ.: Via Botero, 15 (femm. e aziendale o corrispondente lingue estere)	12	5	—	75	61	63	39	59	297	12	12	5	—	80	62	59	42	60	303	12
Sella - Sede (Commerciale): Via Montecuccoli, 12	21	3	—	106	111	137	116	101	571	21	21	3	—	113	119	144	117	103	596	21
Sella - succursale: Via del Carmine	5	—	—	83	46	27	—	—	156	5	5	—	—	81	40	—	—	—	121	5
Rinaudi - succursale: Via Alfieri, 22	13	1	—	87	61	45	48	54	295	13	11	1	—	85	58	33	43	47	266	11
VII - succursale: Via Bligny, 1 (Commerciale)	13	—	1	111	59	73	—	72	315	13	12	—	1	114	43	76	—	68	301	12
LICEI																				
D'Azeglio (Classico): Via Parini, 8	38	3	2	235	221	229	206	173	1.064	39	40	3	2	264	245	237	202	181	1.129	40
Gioberti (Classico): Via S. Ottavio, 9	18	1	1	91	79	85	76	91	422	18	19	1	1	103	95	91	84	97	470	19
Gobetti (Scientifico): Via Maria Vittoria, 39/bis	20	3	1	121	97	94	81	92	485	20	20	4	1	128	94	95	73	89	479	20
Volta (Scientifico): Via Juvarra, 14	34	1	1	245	186	169	147	159	906	34	34	—	1	261	185	170	150	162	928	34

L. Da Vinci (Scientifico): P. Cesare Augusto, 5	19	2	—	109	101	81	72	87	450	19	19	2	—	96	93	84	79	93	445	19
1° Liceo Artistico - Sede: Via Accademia Albertina, 6	20	7	—	97	101	77	73	—	348	17	21	7	—	103	97	82	76	—	358	17
Succursale: Via Mercanti, 17	14	4	—	79	31	38	29	—	177	9	15	4	—	83	26	35	36	—	180	9
ISTITUTO D'ARTE																				
Passoni: Via della Rocca, 7	14	3	—	77	69	64	59	49	318	15	15	3	—	71	65	61	56	45	298	15
Succursale: C.so Bolzano, 14	—	—	—	—	—	—	—	—	—	—	2	—	—	43	—	—	—	—	43	2
CONSERVATORIO																				
G. Verdi: Via Mazzini, 11	Corsi inferiori e superiori								746		Corsi inferiori e superiori								749	
QUARTIERE 2 — **S. Salvario - Valentino**																				
ISTITUTI MAGISTRALI																				
Regina Margherita - Sede: Via Bidone, 9	32	—	2	151	136	157	154	—	598	22	35	—	2	177	148	163	168	—	656	24
Succursale: Via Bidone, 33	6	—	—	78	24	27	19	—	148	5	6	—	—	90	26	28	22	—	166	6
Succursale: Via Ormea, 4	3	—	—	19	23	—	—	—	42	2	4	—	—	21	20	20	—	—	61	3
ISTITUTI PROFESSIONALI																				
Giulio - Sede: Via Bidone, 11	17	8	1	229	133	92	39	31	524	24	18	8	1	242	130	95	40	29	536	24
ISTITUTI TECNICI																				
Luxemburg - Succursale: V. Lombroso, 13	6	—	—	49	47	23	18	—	137	6	6	—	—	56	49	24	17	—	146	6
LICEI CLASSICI																				
Alfieri: Via Dante, 80	33	5	2	213	184	188	126	152	863	33	34	5	2	232	199	194	127	148	900	34
QUARTIERE 3 — **Crocetta - San Secondo - Santa Teresina**																				
ISTITUTI MAGISTRALI																				
Regina Margherita - Succursale: Via Toselli, 1	11	—	—	101	83	56	50	—	290	11	11	—	—	109	90	58	44	—	301	11
ISTITUTI TECNICI																				
Einaudi (Commerciale) - Succursale: Via Chisone, 6	6	—	—	33	39	—	—	61	133	6	6	—	—	29	40	—	21	46	136	6
Sommeiller (Commerciale) - Sede: C.so Duca Abruzzi, 20	48	4	2	307	261	263	202	199	1.232	48	48	3	2	323	242	272	211	206	1.254	48
C. Levi - Sede: C.so Stati Uniti, 17	18	3	—	97	76	80	93	56	402	18	18	3	—	86	73	75	118	64	416	18
Succursale: Via S. Secondo, 51	10	—	—	81	56	29	21	15	202	9	9	—	—	90	59	22	16	8	195	9
Succursale: Via Toselli, 1	19	3	—	113	94	95	92	81	475	20	18	3	—	120	101	90	109	74	494	20

(segue) 10. Scuole medie superiori statali - Corsi diurni

SEDI E/O SUCCURSALI D'ISTITUTO	AULE		Palestre	ANNO SCOLASTICO 1979/1980						TOT. Classi	AULE		Palestre	ANNO SCOLASTICO 1980/1981						TOT. Classi
	Scolastiche	Speciali		1° IV Ginn.	2° V Ginn.	3°	4°	5°	TOT.		Scolastiche	Speciali		1° IV Ginn.	2° V Ginn.	3°	4°	5°	TOT.	
QUARTIERE 3 — **Crocetta - San Secondo - Santa Teresina**																				
LICEI																				
Galileo Ferraris (Scientifico) - Sede : C.so Montevecchio, 67 . .	41	5	3	247	192	213	154	179	985	41	41	6	3	280	206	222	151	185	1.044	41
QUARTIERE 4 — **San Paolo**																				
ISTITUTI PROFESSIONALI																				
Plana : P.za Robilant, 5	34	19	1	595	359	284	261	109	1.608	66	35	18	1	593	369	298	267	102	1.629	66
ISTITUTI TECNICI																				
Einaudi - Sede (Commerciale) : Via Braccini, 11	27	5	1	211	171	179	188	161	910	34	27	5	1	226	178	187	185	154	930	35
QUARTIERE 5 — **Cenisia - Cit Turin**																				
ISTITUTI TECNICI																				
S. Santarosa : C.so Peschiera, 230	22	10	1	231	124	64	51	55	525	22	23	10	1	241	127	67	70	56	561	22
ISTITUTI MAGISTRALI																				
Berti - Sede : Via Duchessa Jolanda, 27/bis	32	5	1	279	216	119	106	—	720	31	32	6	1	292	218	124	112	—	746	32
QUARTIERE 6 — **San Donato - Campidoglio**																				
ISTITUTI PROFESSIONALI																				
Turistico Alberghiero - Sede : C.so Principe Oddone, 19	8	3	—	66	87	48	—	—	201	8	8	3	—	73	90	44	—	—	207	8
LICEI																				
Cavour (Classico) : C.so Tassoni, 15	28	2	2	236	175	169	101	78	759	28	31	2	1	247	184	157	99	81	768	31

QUARTIERE 7 — **Valdocco - Aurora - Rossini**

ISTITUTI PROFESSIONALI																				
Alberghiero - Succursale: Via Cottolengo 26/A	14	—	—	287	89	36	—	—	412	15	14	—	—	306	90	38	—	—	434	16
Lagrange - Succursale: Via Gené, 12/14	31	7	1	351	184	154	64	33	786	30	30	7	1	365	192	156	63	35	811	30
ISTITUTI MAGISTRALI																				
Gramsci - Succursale: Via Modena, 35	15	2	1	101	95	99	72	—	367	15	15	2	1	105	98	103	68	—	374	15
ISTITUTI TECNICI																				
Baldracco (Industriale cuoio e derivati) - Sede: Via Ciriè, 7	19	9	1	232	119	38	30	29	448	19	19	11	1	246	123	34	32	32	467	20
Casale (Industriale chimici) - Sede: Via Rovigo, 19	25	11	1	141	91	144	147	109	632	26	27	10	1	147	95	152	153	114	661	27
Guarini (Geometri): Via Salerno, 60	27	12	2	221	149	93	71	97	631	25	28	12	2	230	157	94	74	97	652	25
VII Commerciale - Sede: C.so Giulio Cesare, 18	29	5	1	221	173	104	114	125	737	29	29	5	1	238	187	107	109	120	761	29

QUARTIERE 8 — **Vanchiglia - Vanchiglietta**

ISTITUTI MAGISTRALI																				
Gramsci - Succursale - P.za Fontanesi, 5	10	1	1	94	81	47	29	—	251	10	10	2	1	100	75	51	26	—	252	10
ISTITUTI PROFESSIONALI																				
Lagrange - Sede: C.so Tortona, 41	9	2	1	169	65	—	—	—	234	9	9	2	1	175	68	—	—	—	243	9
ISTITUTI TECNICI																				
X Commerciale - Succursale: Via S. Ottavio, 50	10	1	—	89	82	47	—	—	218	10	11	1	—	100	86	44	—	—	230	11

QUARTIERE 9 — **Nizza - Millefonti**

ISTITUTI PROFESSIONALI																				
Galileo Galilei: Via Lavagna, 8	22	10	—	437	219	161	—	—	817	35	22	11	—	452	226	165	—	—	843	35
V per il Commercio: Via Alassio, 20	18	6	1	253	131	32	—	—	416	17	18	6	1	273	134	32	—	—	439	18

QUARTIERE 10 — **Lingotto - Mercati Generali**

ISTITUTI MAGISTRALI																				
Regina Margherita - Succursale: Via G. Bruno, 3	8	—	—	65	47	51	23	—	186	8	8	—	—	70	51	59	17	—	197	8

(segue) 10. Scuole medie superiori statali - Corsi diurni

SEDI E/O SUCCURSALI D'ISTITUTO	AULE		Palestre	ANNO SCOLASTICO 1979/1980						TOT. Classi	AULE		Palestre	ANNO SCOLASTICO 1980/1981						TOT. Classi
	Scolastiche	Speciali		1° IV Ginn.	2° V Ginn.	3°	4°	5°	TOT.		Scolastiche	Speciali		1° IV Ginn.	2° V Ginn.	3°	4°	5°	TOT.	
QUARTIERE 10 — **Lingotto - Mercati Generali**																				
ISTITUTI PROFESSIONALI																				
Magarotto: Via Arnaldo da Brescia, 53	5	5	1	9	10	10	—	—	29	5	5	5	1	10	10	10	—	—	30	5
ISTITUTI TECNICI																				
Burgo - Sede: Via Arnaldo da Brescia, 22	24	5	1	197	111	96	78	87	569	24	24	6	1	210	118	98	83	88	597	24
Luxemburg - Sede: C.so Caio Plinio, 6	49	8	2	267	281	313	284	110	1.255	49	49	8	2	272	267	325	291	109	1.264	49
LICEI																				
Copernico: C.so Caio Plinio, 2	32	7	3	173	174	234	176	70	827	32	33	7	3	186	182	242	184	72	866	33
QUARTIERE 12 — **Mirafiori Nord**																				
ISTITUTI TECNICI																				
Valletta (Commerciale) - Sede: C.so Tazzoli, 209	31	5	2	275	208	97	99	137	816	31	31	5	2	294	214	95	98	143	844	31
Baldracco (Industriale cuoio e derivati) - Succ.: Via Sarpi, 117	12	1	1	158	104	—	—	—	262	12	12	1	1	163	101	—	—	—	264	12
LICEI																				
Majorana: Corso Tazzoli, 186	28	5	2	171	148	163	129	83	694	28	28	5	2	167	152	166	130	84	699	28
Cottini: Via Demargherita, 9	30	1	2	106	89	103	78	29	405	18	30	1	2	113	86	99	89	23	410	18
QUARTIERE 14 — **Parella**																				
ISTITUTI MAGISTRALI																				
Berti - Succursale: Via A. di Bernezzo, 34	—	—	—	—	—	—	—	—	—	—	6	—	1	176	—	—	—	—	176	6
LICEI SCIENTIFICI																				
Cattaneo: Via Asinari di Bernezzo, 19	25	5	2	172	149	118	101	117	657	25	26	4	2	170	152	111	105	122	660	25
QUARTIERE 15 — **Lucento - Vallette**																				
ISTITUTI TECNICI																				
Burgo - Succursale: V.le Mughetti, 20	—	—	—	—	—	—	—	—	—	—	4	—	—	100	—	—	—	—	100	4
Valletta - Succursale: V.le Mughetti, 20	6	1	—	125	30	—	—	—	155	6	8	1	1*	129	71	—	—	—	200	8
QUARTIERE 16 — **Madonna di Campagna - Lanzo**																				

ISTITUTI TECNICI																				
Grassi: Via Paolo Veronese, 305	45	16	2	397	261	228	136	118	1.140	45	45	16	2	407	293	203	139	114	1.156	45
QUARTIERE 17 — **Borgo Vittoria**																				
ISTITUTI PROFESSIONALI																				
Zerboni: C.so Venezia, 29	12	10	1	254	141	82	27	12	516	24	12	10	1	269	133	91	24	10	527	24
ISTITUTI TECNICI																				
Peano (Industriale): C.so Venezia, 29	22	10	—	131	89	192	166	137	715	30	23	10	—	144	94	195	165	148	746	30
QUARTIERE 18 — **Barriera di Milano**																				
ISTITUTI PROFESSIONALI																				
Birago: C.so Novara, 65	19	10	—	281	201	115	36	23	656	28	18	11	—	330	204	114	29	23	700	29
ISTITUTI TECNICI																				
Bodoni (Arti grafiche e fotografiche) - Sede: V. Ponchielli, 56	19	8	1	116	68	140	93	101	518	22	19	8	1	139	79	146	90	103	557	23
Guarrella (Tessili e chimici tintori): Via Paganini, 22	16	14	1	241	212	45	33	25	556	23	15	15	1	253	222	37	32	19	563	23
LICEI																				
Einstein (Scientifico): Via Parini, 28	22	6	2	145	122	96	87	94	544	22	22	7	2	148	130	103	93	97	571	22
QUARTIERE 20 — **Regio Parco**																				
ISTITUTI MAGISTRALI																				
Gramsci - Sede: Via Bologna, 183	27	4	—	221	151	149	147	—	668	27	27	5	—	226	154	152	155	—	687	27
QUARTIERE 22 — **Cavoretto - Borgo Po**																				
ISTITUTI PROFESSIONALI																				
Gobetti Marchesini - Via Figlie dei Militari, 27	45	6	1	422	279	165	151	68	1.085	45	45	8	1	424	272	169	149	66	1.080	44
ISTITUTI TECNICI																				
Arduino - Sede: Via Figlie dei Militari, 23/A	28	3	1	124	146	201	102	70	643	27	28	3	1	131	153	208	105	71	668	28
LICEI																				
Segré (Scientifico): Via Picco, 14	30	3	1	167	166	164	145	119	761	30	30	3	1	186	167	161	150	125	789	30
QUARTIERE 23 — **Mirafiori Sud**																				
ISTITUTI TECNICI																				
Casale (Chimici) succursale: Via Negarville, 8	6	1	—	70	37	—	—	—	107	4	6	1	—	72	48	—	—	—	120	5

* Usata in comune con Succursale Burgo

11. Servizio mense scolastiche - Anno scolastico 1980-1981

QUARTIERE	SCUOLE ELEMENTARI									
	MESI									
	Ottobre	Novembre	Dicembre	Gennaio	Febbraio	Marzo	Aprile	Maggio	Giugno	TOTALE
1 - Centro	27.170	31.802	24.816	26.119	28.782	29.399	24.431	23.199	14.379	**230.097**
2 - S. Salvario - Valentino	11.595	13.183	10.472	11.498	12.189	12.687	10.048	9.913	5.974	**97.559**
3 - Crocetta - S. Secondo - S. Teresina	11.720	13.983	10.596	11.356	12.117	12.718	10.276	8.948	6.166	**97.880**
4 - San Paolo	9.222	12.671	10.161	11.073	11.455	11.956	9.627	10.200	5.709	**92.074**
5 - Cenisia - Cit Turin	14.067	18.897	14.888	15.906	16.853	18.577	14.866	13.767	8.455	**136.276**
6 - San Donato - Campidoglio	19.568	24.668	19.085	20.211	22.345	23.310	18.590	17.116	11.060	**175.953**
7 - Valdocco - Aurora - Rossini	22.545	28.436	21.998	24.818	26.713	27.571	22.306	21.519	12.799	**208.705**
8 - Vanchiglia - Vanchiglietta	11.780	18.094	14.013	14.678	16.297	16.920	13.292	11.318	8.015	**124.407**
9 - Nizza - Millefonti	9.517	11.161	8.544	9.823	10.388	10.891	8.495	8.443	5.055	**82.317**
10 - Lingotto - Mercati generali	19.650	24.106	18.212	19.503	21.496	22.333	18.190	16.761	10.324	**170.575**
11 - Santa Rita	23.681	30.813	24.064	25.693	27.322	29.505	22.898	22.542	13.703	**220.221**
12 - Mirafiori Nord	25.538	32.416	25.394	28.075	29.388	31.422	25.899	25.707	14.766	**238.605**
13 - Pozzo Strada	18.548	23.963	19.058	20.288	21.775	22.949	18.113	18.049	9.455	**172.198**
14 - Parella	14.794	19.475	15.263	16.914	17.609	19.045	15.427	15.123	8.469	**142.119**
15 - Le Vallette - Lucento	45.283	56.119	44.267	47.530	49.726	52.391	42.518	42.788	24.944	**405.566**
16 - Madonna di Campagna - Lanzo	24.149	31.134	24.222	25.765	26.932	29.855	23.877	23.419	14.103	**223.456**
17 - Borgo Vittoria	15.344	21.698	16.584	17.165	18.581	19.505	15.503	15.490	8.967	**148.837**
18 - Barriera di Milano	27.447	38.695	30.249	32.238	34.388	35.645	30.441	31.776	17.505	**278.384**
19 - Rebaudengo - Falchera - Villaretto	18.248	19.767	18.360	16.958	18.406	19.848	17.396	15.381	11.420	**155.784**
20 - Regio Parco - Barca - Bertolla	21.224	26.522	21.060	22.503	23.778	25.568	21.617	22.762	12.592	**197.626**
21 - Madonna del Pilone	7.671	8.842	6.974	7.787	7.442	8.430	6.975	6.879	3.840	**64.840**
22 - Cavoretto - Borgo Po	5.356	6.509	5.199	5.394	6.032	6.275	5.254	5.053	2.964	**48.036**
23 - Mirafiori Sud	32.004	39.655	30.541	32.808	36.132	37.093	29.739	29.155	17.221	**284.348**
TOTALE	**436.121**	**552.609**	**434.020**	**464.103**	**496.146**	**523.893**	**425.778**	**415.308**	**247.885**	**3.995.863**

12. Servizio mense scolastiche - Anno scolastico 1980-1981

QUARTIERE	SCUOLE MEDIE A TEMPO PIENO STATALE										SCUOLE PROFESSIONALI E CLUBS GIOVANI SPASTICI										TOTALE GENERALE
	MESE									TOTALE	MESE									TOTALE	
	Ottobre	Novembre	Dicembre	Gennaio	Febbraio	Marzo	Aprile	Maggio	Giugno		Ottobre	Novembre	Dicembre	Gennaio	Febbraio	Marzo	Aprile	Maggio	Giugno		
1 - Centro	—	—	—	—	—	—	—	—	—	—	—	—	—	—	—	—	—	—	—	—	—
2 - S. Salvario - Valentino	256	1.334	1.266	1.510	1.460	1.659	1.319	1.242	670	**10.716**	—	—	—	—	—	—	—	—	—	—	**10.716**
3 - Crocetta - S. Secondo - S. Teresina	—	—	—	—	—	—	—	—	—	—	—	—	—	—	—	—	—	—	—	—	—
4 - San Paolo	—	—	—	—	—	—	—	—	—	—	—	—	—	—	—	—	—	—	—	—	—
5 - Cenisia - Cit Turin	—	618	4.608	5.473	5.492	5.802	4.441	4.805	2.795	**34.034**	—	—	—	—	—	—	—	—	—	—	**34.034**
6 - San Donato - Campidoglio	—	—	—	—	—	—	—	—	—	—	738	796	655	852	626	849	802	923	676	**6.917**	**6.917**
7 - Valdocco - Aurora - Rossini	—	554	1.978	3.551	3.719	3.859	3.069	3.046	1.343	**21.119**	1.121	2.411	2.095	2.123	2.520	2.289	2.162	2.529	1.210	**18.460**	**39.579**
8 - Vanchiglia - Vanchiglietta	—	—	—	—	—	—	—	—	—	—	—	—	—	—	—	—	—	—	—	—	—
9 - Nizza - Millefonti	—	—	—	—	—	—	—	—	—	—	—	—	—	—	—	—	—	—	—	—	—
10 - Lingotto - Mercati generali	—	—	—	—	—	—	—	—	—	—	—	—	—	—	—	—	—	—	—	—	—
11 - Santa Rita	—	—	—	—	—	—	—	—	—	—	—	—	—	—	—	—	—	—	—	—	—
12 - Mirafiori Nord	—	2.390	5.026	5.824	5.696	6.330	5.235	6.148	3.091	**39.740**	306	380	240	300	240	290	341	350	184	**2.631**	**42.371**
13 - Pozzo Strada	—	—	—	—	—	—	—	—	—	—	3.506	3.766	3.499	3.506	3.214	3.092	2.293	2.687	1.176	**26.739**	**26.739**
14 - Parella	—	—	—	—	—	—	—	—	—	—	374	440	330	440	352	440	446	440	220	**3.482**	**3.482**
15 - Le Vallette - Lucento	—	—	—	1.378	3.703	3.381	2.288	2.714	1.422	**14.886**	—	328	2.136	2.745	3.380	3.615	3.080	3.754	2.469	**21.507**	**36.393**
16 - Madonna di Campagna - Lanzo	—	—	—	—	2.933	3.065	2.360	2.675	—	**11.033**	—	—	—	—	—	—	—	—	—	—	**11.033**
17 - Borgo Vittoria	—	—	—	—	—	—	—	—	—	—	357	351	268	348	282	378	333	362	213	**2.892**	**2.892**
18 - Barriera di Milano	—	5.275	5.693	6.484	6.784	7.048	5.116	5.914	3.098	**45.412**	—	—	—	—	—	—	—	—	—	—	**45.412**
19 - Rebaudengo - Falchera - Villaretto	—	—	—	—	—	—	—	—	—	—	—	—	—	—	—	—	—	—	—	—	—
20 - Regio Parco - Barca - Bertolla	—	—	—	—	—	—	—	—	—	—	—	—	—	—	—	—	—	—	—	—	—
21 - Madonna del Pilone	1.185	2.589	1.927	2.366	2.488	2.466	1.772	1.812	1.054	**17.659**	—	—	—	—	—	—	—	—	—	—	**17.659**
22 - Cavoretto - Borgo Po	—	—	—	—	—	—	—	—	—	—	—	—	—	—	—	—	—	—	—	—	—
23 - Mirafiori Sud	1.239	2.512	4.155	4.627	5.205	5.231	3.640	3.756	803	**31.168**	—	40	261	1.113	1.758	2.040	1.610	2.335	1.805	**10.962**	**42.130**
TOTALE	**2.680**	**15.272**	**24.653**	**31.213**	**37.480**	**38.841**	**29.240**	**32.112**	**14.276**	**225.767**	**6.402**	**8.512**	**9.484**	**11.427**	**12.372**	**12.993**	**11.067**	**13.380**	**7.953**	**93.590**	**319.357**

13. Estate ragazzi

ANNO 1980				ANNO 1981			
QUARTIERE	Numero scuole che usufruiscono del servizio	Numero sezioni istituite	Numero alunni	QUARTIERE	Numero scuole che usufruiscono del servizio	Numero sezioni istituite	Numero alunni
1 - Centro	6	34	754	1 - Centro	6	34	703
2 - S. Salvario - Valentino	2	17	324	2 - S. Salvario - Valentino	4	17	348
3 - Crocetta - S. Secondo - S. Teresina	1	16	228	3 - Crocetta - S. Secondo - S. Teresina	3	12	255
4 - San Paolo	3	15	331	4 - San Paolo	4	10	290
5 - Cenisia - Cit Turin	3	18	414	5 - Cenisia - Cit Turin	6	16	472
6 - San Donato - Campidoglio	3	25	540	6 - San Donato - Campidoglio	5	21	516
7 - Valdocco - Aurora - Rossini	7	21	489	7 - Valdocco - Aurora - Rossini	8	23	461
8 - Vanchiglia - Vanchiglietta	3	18	383	8 - Vanchiglia - Vanchiglietta	7	19	447
9 - Nizza - Millefonti	2	12	263	9 - Nizza - Millefonti	4	10	298
10 - Lingotto - Mercati generali	4	22	480	10 - Lingotto - Mercati generali	7	25	517
11 - Santa Rita	4	27	593	11 - Santa Rita	8	28	685
12 - Mirafiori Nord	4	41	862	12 - Mirafiori Nord	7	29	947
13 - Pozzo Strada	7	34	734	13 - Pozzo Strada	12	33	812
14 - Parella	4	32	556	14 - Parella	5	26	487
15 - Le Vallette - Lucento	7	49	1.101	15 - Le Vallette - Lucento	13	53	1.250
16 - Madonna di Campagna - Lanzo	3	26	589	16 - Madonna di Campagna - Lanzo	5	25	581
17 - Borgo Vittoria	3	24	551	17 - Borgo Vittoria	7	28	568
18 - Barriera di Milano	4	29	658	18 - Barriera di Milano	8	31	686
19 - Rebaudengo - Falchera - Villaretto	4	20	407	19 - Rebaudengo - Falchera - Villaretto	6	18	432
20 - Regio Parco - Barca - Bertolla	5	25	547	20 - Regio Parco - Barca - Bertolla	9	28	612
21 - Madonna del Pilone	—	—	—	21 - Madonna del Pilone	2	6	185
22 - Cavoretto - Borgo Po	3	14	289	22 - Cavoretto - Borgo Po	4	8	203
23 - Mirafiori Sud	5	30	635	23 - Mirafiori Sud	9	27	616
TOTALE	**87**	**549**	**11.728**	TOTALE	**149**	**527**	**12.371**

14. Università di Torino

ANNO ACCADEMICO 1979-1980

CORSI DI LAUREA	STUDENTI ISCRITTI PER ANNO DI CORSO										FUORI CORSO		LAUREATI anno solare 1979	
	I		II		III		IV e oltre		TOTALE					
	MF	F	MF	F	MF	F	MF	F	MF	F	MF	F	MF	F
SCIENZE M. F. N.														
Matematica	160	138	136	117	113	101	98	87	**507**	**443**	233	131	52	35
Fisica	236	121	144	100	130	99	94	88	**604**	**408**	327	209	34	7
Chimica	55	9	39	8	43	6	100	10	**237**	**33**	66	27	7	2
Chimica industriale	34	2	29	1	23	2	43	1	**129**	**6**	28	2	7	—
Scienze geologiche	91	6	56	5	53	5	42	2	**242**	**18**	68	12	9	5
Scienze dell'Informazione	559	49	323	41	217	31	160	21	**1.259**	**142**	408	99	37	7
Scienze naturali	98	62	62	37	49	22	51	24	**260**	**145**	102	74	17	17
Scienze biologiche	302	132	277	199	227	201	265	231	**1.071**	**763**	708	597	86	64
BIENNIO PROPEDEUTICO DI ING.														
Biennio propedeutico di Ingegneria	35	1	14	—	—	—	—	—	**49**	**1**	24	—	—	—
FARMACIA														
Farmacia	195	109	220	125	197	139	285	166	**897**	**539**	251	135	40	28
Chimica e tecnologia farmaceutiche	33	14	36	24	33	17	43	20	**145**	**75**	13	5	2	1
MEDICINA E CHIRURGIA														
Medicina e chirurgia	1.047	417	795	351	1.044	460	3.068	1.312	**5.954**	**2.540**	1.980	596	148	20
AGRARIA														
Scienze agrarie	372	89	248	73	261	88	201	54	**1.082**	**304**	386	46	31	11
* Scienze forestali	22	5	14	1	37	6	—	—	**73**	**12**	—	—	—	—
MEDICINA VETERINARIA														
Medicina veterinaria	298	82	274	73	250	76	333	75	**1.155**	**306**	193	21	34	5
ECONOMIA E COMMERCIO														
Economia e Commercio	1.720	585	977	319	673	214	498	136	**3.868**	**1.254**	885	199	74	20
SCIENZE POLITICHE														
Scienze politiche	1.101	302	571	154	453	90	409	81	**2.534**	**627**	1.158	242	127	28
GIURISPRUDENZA														
Giurisprudenza	1.508	611	967	375	705	232	605	215	**3.785**	**1.433**	1.337	436	130	42
LETTERE E FILOSOFIA														
Lettere	736	449	558	410	468	415	462	398	**2.224**	**1.672**	955	754	159	141
Filosofia	320	165	215	163	285	198	144	103	**964**	**629**	473	321	47	39
Lingue e letterature straniere moderne	668	564	448	325	328	266	252	202	**1.696**	**1.357**	665	508	91	87
MAGISTERO														
Materie letterarie	224	161	119	89	156	111	167	123	**666**	**484**	496	398	35	30
Pedagogia	705	598	461	375	378	320	438	373	**1.982**	**1.666**	1.018	703	105	96
Lingue e letterature straniere	262	234	170	155	101	88	124	111	**657**	**588**	390	283	38	35
TOTALE	**10.781**	**4.905**	**7.153**	**3.520**	**6.224**	**3.187**	**7.882**	**3.833**	**32.040**	**15.445**	**12.164**	**5.798**	**1.310**	**720**
DIPLOMI													DIPLOMATI	
Vigilanza scuole elementari	33	27	24	19	16	14	—	—	**73**	**60**	40	26	—	—
I.S.E.F.	284	142	240	117	218	97	—	—	**742**	**356**	321	110	72	40

* Nuova istituzione Corso di Laurea

15. Politecnico di Torino

ANNO ACCADEMICO 1979-1980

CORSI DI LAUREA	STUDENTI ISCRITTI PER ANNO DI CORSO										FUORI CORSO		LAUREATI anno solare 1979	
	I		II		III		IV e oltre		TOTALE					
	MF	F	MF	F	MF	F	MF	F	MF	F	MF	F	MF	F
INGEGNERIA														
mineraria	30	2	31	2	37	—	66	4	**164**	**8**	43	1	12	2
meccanica	335	8	202	2	150	2	378	10	**1.065**	**22**	540	6	202	2
elettrotecnica	83	2	56	1	39	3	117	7	**295**	**13**	130	1	42	1
elettronica	342	13	243	11	218	7	482	18	**1.285**	**49**	533	3	171	3
nucleare	58	5	43	5	40	3	94	6	**235**	**19**	214	6	26	2
chimica	68	3	50	5	43	2	103	5	**264**	**15**	135	2	30	1
aeronautica	92	7	57	—	50	1	101	2	**300**	**10**	163	—	60	—
civile	252	18	177	15	153	14	444	25	**1.026**	**72**	409	1	219	11
ARCHITETTURA	1.144	358	727	243	676	193	2.057	524	**4.604**	**1.318**	596	150	500	108
TOTALE	**2.404**	**416**	**1.586**	**284**	**1.406**	**225**	**3.842**	**601**	**9.238**	**1.526**	**2.763**	**170**	**1.262**	**130**

16. Università di Torino

ANNO ACCADEMICO 1980-1981

CORSI DI LAUREA	STUDENTI ISCRITTI PER ANNO DI CORSO										FUORI CORSO		LAUREATI anno solare 1980	
	I		II		III		IV e oltre		TOTALE					
	MF	F	MF	F	MF	F	MF	F	MF	F	MF	F	MF	F
SCIENZE M. F. N.														
Matematica	149	113	105	86	112	100	110	99	**476**	**398**	231	128	25	19
Fisica	235	41	133	59	126	95	114	97	**608**	**292**	335	211	37	8
Chimica	47	20	33	5	33	4	92	10	**205**	**39**	75	31	11	4
Chimica industriale	15	3	22	—	26	2	36	1	**99**	**6**	35	6	2	—
Scienze geologiche	65	14	53	2	51	3	55	4	**224**	**23**	86	22	9	—
Scienze dell'Informazione	593	149	279	38	225	30	172	22	**1.269**	**239**	455	110	61	15
Scienze naturali	67	52	58	29	44	20	48	21	**217**	**122**	107	71	7	5
Scienze biologiche	319	198	236	219	220	202	260	229	**1.035**	**848**	731	599	79	61
BIENNIO PROPEDEUTICO DI ING.														
Biennio propedeutico di Ingegneria	27	—	13	—	—	—	—	—	**40**	**—**	29	—	—	—
FARMACIA														
Farmacia	217	136	135	77	180	103	288	193	**820**	**509**	250	140	41	26
Chimica e tecnologia farmaceutiche	42	24	23	11	31	23	46	26	**142**	**84**	29	11	—	—
MEDICINA E CHIRURGIA														
Medicina e chirurgia	1.061	341	225	358	906	367	2.947	1.061	**5.139**	**2.127**	2.242	729	244	71
Corso di laurea in odont. e prot. dentaria	39	7	40	9	—	—	—	—	**79**	**16**	—	—	—	—
AGRARIA														
Scienze agrarie	353	84	199	48	182	61	229	62	**963**	**255**	477	97	47	10
Scienze forestali	79	12	29	7	30	6	26	7	**164**	**32**	3	1	—	—
MEDICINA VETERINARIA														
Medicina veterinaria	230	73	237	63	251	76	413	83	**1.131**	**295**	293	37	19	1
ECONOMIA E COMMERCIO														
Economia e Commercio	1.882	603	940	290	842	255	609	182	**4.273**	**1.330**	979	244	59	20
SCIENZE POLITICHE														
Scienze politiche	1.155	339	584	156	382	105	397	81	**2.518**	**681**	1.187	246	96	20
GIURISPRUDENZA														
Giurisprudenza	1.778	738	1.009	437	750	306	598	222	**4.135**	**1.703**	1.568	534	136	63
LETTERE E FILOSOFIA														
Lettere	715	460	461	289	440	278	457	283	**2.073**	**1.310**	1.251	721	99	87
Filosofia	334	167	177	96	128	65	120	61	**759**	**389**	490	227	38	29
Lingue e letterature straniere moderne	636	525	413	374	377	280	276	158	**1.702**	**1.337**	635	427	95	88
MAGISTERO														
Materie letterarie	142	151	112	81	109	79	173	118	**536**	**429**	508	408	42	28
Pedagogia	610	518	383	327	375	302	389	334	**1.757**	**1.481**	1.089	733	97	75
Lingue e letterature straniere	212	189	135	121	129	118	118	108	**594**	**536**	357	273	42	37
TOTALE	**11.002**	**4.957**	**6.034**	**3.182**	**5.949**	**2.880**	**7.973**	**3.462**	**30.958**	**14.481**	**13.442**	**6.006**	**1.286**	**667**
DIPLOMI													DIPLOMATI	
Vigilanze scuole elementari	63	57	28	16	14	10	—	—	**105**	**83**	38	26	4	3
I.S.E.F.	264	135	268	139	217	110	—	—	**749**	**384**	280	105	56	22

17. Politecnico di Torino

ANNO ACCADEMICO 1980-1981

CORSI DI LAUREA	STUDENTI ISCRITTI PER ANNO DI CORSO										FUORI CORSO		LAUREATI anno solare 1980	
	I		II		III		IV e oltre		TOTALE					
	MF	F	MF	F	MF	F	MF	F	MF	F	MF	F	MF	F
INGEGNERIA														
mineraria	27	3	27	2	24	2	63	3	**141**	**10**	50	—	6	—
meccanica	267	6	204	9	176	2	363	5	**1.010**	**22**	517	4	149	3
elettrotecnica	62	3	47	1	44	1	96	4	**249**	**9**	136	1	63	—
elettronica	359	12	240	11	211	9	480	18	**1.290**	**50**	499	4	171	7
nucleare	40	6	42	—	34	3	88	7	**204**	**16**	110	9	44	—
chimica	53	6	55	3	44	5	97	5	**249**	**19**	118	2	53	5
aeronautica	84	—	45	4	35	—	111	2	**275**	**6**	146	2	33	—
civile	234	12	189	17	184	13	378	25	**985**	**67**	396	18	180	10
ARCHITETTURA	999	300	826	275	648	217	2.009	558	**4.482**	**1.350**	750	180	475	127
TOTALE	**2.125**	**348**	**1.675**	**322**	**1.400**	**252**	**3.685**	**627**	**8.885**	**1.549**	**2.722**	**220**	**1.174**	**152**

18. Università di Torino - Anno accademico 1979-1980

SCUOLE E CORSI DI PERFEZIONAMENTO

FACOLTÀ	SCUOLE E CORSI	Iscritti Anno Accademico 1979-1980		Diplomati anno solare 1979	
		MF	F	MF	F
AGRARIA:	Viticoltura e Enologia . .	12	3	6	1
	TOTALE . . .	**12**	**3**	**6**	**1**
LETTERE E FILOSOFIA:	Archeologia	30	25	—	—
	Discipline storiche e geografiche	48	36	—	—
	Filologia classica	46	38	—	—
	Filologia moderna	58	43	—	—
	Filosofia e pedagogia . . .	46	39	—	—
	Storia dell'arte	25	19	—	—
	TOTALE . . .	**253**	**200**	**—**	**—**
MAGISTERO:	Scienza dell'educazione .	39	23	4	1
	Psicologia	11	6	1	1
	TOTALE . . .	**50**	**29**	**5**	**2**
SCIENZE MATEMATICHE: FISICHE E NATURALI:	Fisica nucleare	20	4	—	—
	Fisica cosmica	2	—	—	—
	Scienza dei polimeri . . .	1	—	—	—
	TOTALE . . .	**23**	**4**	**—**	**—**
MEDICINA VETERINARIA:	Ispezione alimenti di origine animale	68	1	7	—
	TOTALE . . .	**68**	**1**	**7**	**—**
MEDICINA E CHIRURGIA:	Anestesiologia e rianimazione	90	30	23	12
	Audiologia	5	1	—	—
	Cardioangiochirurgia . .	18	—	3	—
	Cardiologia	54	9	26	5
	Chirurgia	106	8	11	—
	Chirurgia d'urgenza e di pronto soccorso	35	3	8	—
	Chirurgia plastica	17	3	4	—
	Chirurgia toraco-polmonare	37	1	18	1
	Chimica dermosifilopatica	—	—	—	—
	Clinica pediatrica	143	78	44	22
	Dermatologia e veneorologia	38	10	5	—
	Diabetologia e malattie del ricambio	17	3	3	3
	Endocrinologia	24	10	9	5
	Gerontologia e geriatria .	22	7	6	2
segue:					
MEDICINA E CHIRURGIA:	Igiene e medicina preventiva	63	28	16	3
	Malattie apparato cardiovascolare	—	—	—	—
	Malattie apparato digerente	35	—	3	—
	Malattie apparato digerente, nutrizione e Ricambio	—	—	—	—
	Malattie infettive	4	1	—	—
	Medicina del lavoro . . .	45	12	5	—
	Medicina dello sport . . .	47	6	6	—
	Medicina interna	66	13	10	1
	Medicina legale e delle assicurazioni	25	4	1	—
	Medico laboratorista . . .	20	5	8	1
	Microbiologia	60	40	10	6
	Nefrologia medica	35	9	10	1
	Neurochirurgia	13	—	2	—
	Neurologia	62	21	14	2
	Neuropatologia e psichiatria	—	—	—	—
	Neuropsichiatria infantile	64	40	10	5
	Oculistica	—	—	—	—
	Odontoiatria e protesi dentaria	—	—	—	—
	Odontostomatologia . . .	94	16	13	2
	Oftalmologia	23	6	10	2
	Oncologia clinica	66	11	19	1
	Ortognatodonzia	6	—	—	—
	Ortopedia e traumatologia	44	4	13	1
	Ostetricia e ginecologia .	118	42	15	5
	Otorinolaringoiatria . . .	29	6	5	1
	Patologia generale	91	32	19	10
	Psichiatria	50	12	7	2
	Radiologia e radioterapia oncologica	70	16	14	—
	Radiologia diagnostica . .	—	—	—	—
	Tisiologia e malattie apparato respiratorio . . .	35	8	8	1
	Urologia	16	2	7	1
	TOTALE	**1.787**	**497**	**385**	**95**
	TOTALE GENERALE .	**2.193**	**734**	**403**	**98**

FACOLTÀ	SCUOLE E CORSI	Iscritti Anno Accademico 1979-1980		Diplomati anno solare 1979	
		MF	F	MF	F
POLITECNICO:	Ingegneria aerospaziale	30	—	1	—
	Specializzazione nella motorizzazione	8	—	5	—
	Perfezionamento in ingegneria nucleare	6	—	2	—
	Perfezionamento in elettrotecnica	6	—	5	—
	Perfezionamento scienze e tecnologia geominerale	—	—	2	2
	Perfezionamento tecnologico chimica industriale	2	—	—	—
	Perfezionamento tecniche del traffico	3	—	2	1
	Specializzazione scienze arti campo Stampa	79	32	2	2
	TOTALE	**134**	**32**	**19**	**5**

19. Università di Torino - Anno accademico 1980-1981

SCUOLE E CORSI DI PERFEZIONAMENTO

FACOLTÀ	SCUOLE E CORSI	Iscritti Anno Accademico 1980-1981		Diplomati anno solare 1980	
		MF	F	MF	F
AGRARIA:	Viticoltura e Enologia	6	—	9	2
	TOTALE	**6**	**—**	**9**	**2**
LETTERE E FILOSOFIA:	Archeologia	25	12	—	—
	Discipline storiche e geografiche	72	41	—	—
	Filologia classica	28	24	—	—
	Filologia moderna	54	39	1	1
	Filosofia e pedagogia	34	13	2	1
	Storia dell'arte	28	19	—	—
	TOTALE	**241**	**148**	**3**	**2**
MAGISTERO:	Scienza dell'educazione	6	3	2	—
	Psicologia	5	3	2	—
	TOTALE	**11**	**6**	**4**	**—**
SCIENZE MATEMATICHE: FISICHE E NATURALI:	Fisica nucleare	23	2	1	1
	Fisica cosmica	8	—	—	—
	TOTALE	**31**	**2**	**1**	**1**
MEDICINA VETERINARIA:	Ispezione alimenti di origine animale	95	7	43	1
	TOTALE	**95**	**7**	**43**	**1**
MEDICINA E CHIRURGIA:	Anestesiologia e rianimazione	88	31	19	7
	Audiologia	5	1	—	—
	Cardioangiochirurgia	18	—	7	—
	Cardiologia	47	9	16	1
	Chirurgia - Chirurgia d'urgenza e di pronto socc.	40	6	10	—
	Chirurgia plastica	18	3	4	—
	Chirurgia toraco-polmonare	44	1	7	—
	Chimica dermosifilopatica	—	—	66	2
	Clinica pediatrica	138	71	43	25
	Dermatologia e venereologia	49	14	—	—
	Diabetologia e malattie del ricambio	15	3	6	—
	Endocrinologia	30	11	3	3
	Gerontologia e geriatria	30	8	6	2
	Fisioterapia	9	3	—	—
segue: MEDICINA E CHIRURGIA:	Igiene e medicina preventiva	69	31	14	6
	Malattie apparato cardiovascolare	—	—	19	4
	Malattie apparato digerente	37	5	9	3
	Malattie apparato respiratorio	—	—	1	—
	Malattie infettive	9	3	—	—
	Medicina del lavoro	466	11	10	1
	Medicina dello sport	50	10	13	2
	Medicina interna	76	18	13	1
	Medicina legale e delle assicurazioni	17	4	10	2
	Medicina nucleare	10	4	—	—
	Medico laboratorista	166	—	4	1
	Microbiologia	64	44	13	10
	Nefrologia medica	38	10	5	—
	Neurochirurgia	12	—	1	—
	Neurologia	62	20	11	3
	Neuropatologia e psichiatria	—	—	—	—
	Neuropsichiatria infantile	72	32	5	5
	Oculistica	—	—	8	2
	Odontostomatologia	99	11	22	10
	Oftalmologia	25	5	—	—
	Oncologia clinica	662	7	25	6
	Ortognatodonzia	16	7	—	—
	Ortopedia	37	1	15	2
	Ostetricia e ginecologia	123	39	—	—
	Otorinolaringoiatria	27	7	—	—
	Otorinolaringoiatra e patologie cervico facciali	—	—	11	1
	Patologia generale	90	44	18	14
	Psichiatria	58	24	10	1
	Radiologia	39	9	15	3
	Radiodiagnostica	25	10	—	—
	Radio terapia oncologica	7	4	—	—
	Tisiologia e malattie apparato respiratorio	38	10	8	1
	Urologia	19	1	3	1
	TOTALE	**2.944**	**532**	**450**	**119**
	TOTALE GENERALE	**3.328**	**695**	**506**	**125**

FACOLTÀ	SCUOLE E CORSI	Iscritti Anno Accademico 1980-1981		Diplomati anno solare 1980	
		MF	F	MF	F
POLITECNICO:	Ingegneria aerospaziale	19	—	2	—
	Specializzazione nella motorizzazione	13	—	5	—
	Perfezionamento in ingegneria nucleare	10	—	—	—
	Perfezionamento in elettrotecnica	8	—	4	—
	Perfezionamento scienze e tecnologia geominerale	3	—	—	—
	Perfezionamento tecnologico chimica industriale	—	—	1	—
	Perfezionamento tecniche del traffico non attivato	—	—	—	—
	Specializzazione scienze arti campo Stampa	105	48	2	1
	TOTALE	**158**	**48**	**14**	**1**

20. Conservatorio di Musica « Giuseppe Verdi »

ANNO ACCADEMICO 1979-1980

CORSI E STRUMENTI	Anni N.	Alunni iscritti						TOTALE alunni iscritti all'inizio dell'anno			Alunni frequentanti alla fine dell'anno			Alunni presentatisi all'esame di abilitazione					
		Al 1° anno			Altri anni									Esaminati			Promossi		
		M.	F.	Tot.	M.	F.	Tot.	M.	F.	Tot.	M.	F.	Tot.	M.	F.	Tot.	M.	F.	Tot.
Composizione	10	10	1	11	41	12	53	51	13	64	3	3	6	2	—	2	2	—	2
Pianoforte	10	11	21	32	84	135	219	95	156	251	12	8	20	6	6	12	6	6	12
Violoncello	10	2	2	4	18	3	21	20	5	25	1	—	1	1	—	1	1	—	1
Viola e Violino	10	12	8	20	63	28	91	75	36	111	7	6	13	2	—	2	2	—	2
Organo	10	7	1	8	21	8	29	28	9	37	4	—	4	—	—	—	—	—	—
Arpa	9	—	1	1	—	8	8	—	9	9	—	1	1	—	—	—	—	—	—
Contrabbasso	7	2	—	2	10	—	10	12	—	12	—	—	—	—	—	—	—	—	—
Flauto	7	8	7	15	23	27	50	31	34	65	3	3	6	2	2	4	2	2	4
Oboe	7	4	—	4	19	1	20	23	1	24	2	—	2	1	—	1	1	—	1
Clarinetto	7	9	3	12	32	5	37	41	8	49	3	—	3	2	1	3	2	1	3
Fagotto	7	—	—	—	11	2	13	11	2	13	—	1	1	5	—	5	5	—	5
Corno	6	4	—	4	9	—	9	13	—	13	1	—	1	—	—	—	—	—	—
Chitarra	10	1	4	5	9	4	13	10	8	18	1	1	2	—	—	—	—	—	—
Trombone e Tromba	6	6	—	6	24	1	25	30	1	31	5	—	5	6	—	6	6	—	6
Musica Corale	3	2	1	3	—	5	5	2	6	8	1	1	2	—	—	—	—	—	—
Canto	5	1	4	5	1	10	11	2	14	16	—	1	1	—	—	—	—	—	—
TOTALE		**79**	**53**	**132**	**365**	**249**	**614**	**444**	**302**	**746**	**43**	**25**	**68**	**27**	**9**	**36**	**27**	**9**	**36**

21. Accademia Albertina di Belle Arti

ANNO ACCADEMICO 1979-1980

CORSI	Anni N.	Alunni iscritti						TOTALE alunni iscritti all'inizio dell'anno			Alunni frequentanti alla fine dell'anno			Alunni presentatisi all'esame di abilitazione					
		Al 1° anno			Altri anni									Esaminati			Promossi		
		M.	F.	Tot.	M.	F.	Tot.	M.	F.	Tot.	M.	F.	Tot.	M.	F.	Tot.	M.	F.	Tot.
Pittura	4	19	32	51	33	47	80	52	79	131	47	66	113	6	8	14	5	8	13
Scultura	4	8	5	13	11	7	18	19	12	31	12	12	24	7	1	8	6	1	7
Decorazioni	4	10	24	34	22	44	66	32	68	100	18	55	73	10	14	24	10	14	24
Scenografia	4	14	29	43	33	38	71	47	67	114	35	57	92	10	15	25	9	15	24
TOTALE		**51**	**90**	**141**	**99**	**136**	**235**	**150**	**226**	**376**	**112**	**190**	**302**	**33**	**38**	**71**	**30**	**38**	**68**

22. Conservatorio di Musica « Giuseppe Verdi »

ANNO ACCADEMICO 1980-1981

CORSI E STRUMENTI	Anni N.	Alunni iscritti						TOTALE alunni iscritti all'inizio dell'anno			Alunni frequentanti alla fine dell'anno			Alunni presentatisi all'esame di abilitazione					
		Al 1° anno			Altri anni									Esaminati			Promossi		
		M.	F.	Tot.	M.	F.	Tot.	M.	F.	Tot.	M.	F.	Tot.	M.	F.	Tot.	M.	F.	Tot.
Composizione	10	16	5	21	50	9	59	66	14	80	3	1	4	2	1	3	2	1	3
Pianoforte	10	10	15	25	78	124	202	88	139	227	3	7	10	5	7	12	5	7	12
Violoncello	10	1	2	3	18	4	22	19	6	25	—	—	—	1	—	1	1	—	1
Viola e Violino	10	14	9	23	64	33	97	78	42	120	—	—	—	6	2	8	6	2	8
Organo	10	6	2	8	19	8	27	25	10	35	1	1	2	1	—	1	1	—	1
Arpa	9	1	3	4	—	5	5	1	8	9	—	1	1	—	—	—	—	—	—
Contrabbasso	7	1	—	1	11	—	11	12	—	12	—	—	—	1	—	1	1	—	1
Flauto	7	4	8	12	28	26	54	32	34	66	2	4	6	4	—	4	4	—	4
Oboe	7	2	—	2	23	—	23	25	—	25	2	—	2	2	—	2	2	—	2
Clarinetto	7	5	4	9	36	7	43	41	11	52	1	—	1	1	—	1	1	—	1
Fagotto	7	—	—	—	5	—	5	5	—	5	—	—	—	—	—	—	—	—	—
Corno	6	2	—	2	11	—	11	13	—	13	3	—	3	2	—	2	2	—	2
Chitarra	10	3	2	5	5	6	11	8	8	16	2	1	3	—	—	—	—	—	—
Trombone e Tromba	6	2	—	2	25	—	25	27	1	28	2	—	2	1	—	1	1	—	1
Musica Corale	3	2	2	4	6	3	9	8	5	13	1	—	1	1	—	1	1	—	1
Canto	5	3	6	9	2	12	14	5	18	23	3	—	3	—	—	—	—	—	—
TOTALE		**72**	**58**	**130**	**381**	**237**	**618**	**453**	**296**	**749**	**23**	**15**	**38**	**27**	**10**	**37**	**27**	**10**	**37**

23. Accademia Albertina di Belle Arti

ANNO ACCADEMICO 1980-1981

CORSI	Anni N.	Alunni iscritti						TOTALE alunni iscritti all'inizio dell'anno			Alunni frequentanti alla fine dell'anno			Alunni presentatisi all'esame di abilitazione					
		Al 1° anno			Altri anni									Esaminati			Promossi		
		M.	F.	Tot.	M.	F.	Tot.	M.	F.	Tot.	M.	F.	Tot.	M.	F.	Tot.	M.	F.	Tot.
Pittura	4	16	23	39	30	49	79	46	72	118	40	64	104	12	13	25	12	12	24
Scultura	4	13	12	25	7	11	18	20	23	43	20	21	41	3	3	6	3	3	6
Decorazioni	4	4	23	27	16	44	60	20	67	87	13	46	59	3	16	19	3	16	19
Scenografia	4	16	20	36	32	40	72	48	60	108	47	59	106	7	9	16	7	9	16
TOTALE		**49**	**78**	**127**	**85**	**144**	**229**	**134**	**222**	**356**	**120**	**190**	**310**	**25**	**41**	**66**	**25**	**40**	**65**

24. Centro internazionale di perfezionamento professionale e tecnico

Palazzo del Lavoro - Corso Unità d'Italia

PAESE DI PROVENIENZA DEGLI ALLIEVI	NUMERO DEGLI ALLIEVI ISCRITTI NEGLI ANNI								
	1965-74 (incl.)	1975	1976	1977	1978	1979	1980	1981	TOTALE
EUROPA									
Austria	7	—	—	3	2	1	—	1	**14**
Belgio	77	3	—	1	2	2	2	5	**92**
Bulgaria	24	5	1	1	5	5	9	4	**54**
Cipro	47	4	6	1	—	2	6	5	**71**
Cecoslovacchia	17	5	1	—	—	—	—	—	**23**
Danimarca	3	3	—	1	1	2	—	1	**11**
Finlandia	6	—	—	—	1	—	—	—	**7**
Francia	152	15	—	11	11	16	3	5	**213**
Repubblica Democratica Tedesca	—	—	—	—	1	1	—	—	**2**
Repubblica Federale Tedesca	90	20	—	11	11	12	12	7	**163**
Grecia	65	1	—	—	2	18	4	1	**91**
Ungheria	7	2	—	—	4	1	1	1	**16**
Islanda	—	—	—	—	1	—	—	—	**1**
Irlanda	5	4	—	2	5	1	—	2	**19**
Israele	17	2	15	—	1	1	1	1	**38**
Italia	266	211	175	212	29	209	68	195	**1.365**
Lussemburgo	4	1	—	—	—	—	—	2	**7**
Malta	11	3	—	—	—	1	4	3	**22**
Mongolia	—	—	—	—	—	—	3	13	**16**
Paesi Bassi	52	3	—	—	2	1	4	4	**66**
Norvegia	8	2	—	—	1	—	—	—	**11**
Polonia	18	—	—	—	1	1	—	—	**20**
Portogallo	10	1	—	7	44	21	23	16	**122**
Romania	55	20	12	—	—	8	1	1	**97**
Spagna	73	31	—	2	6	1	2	5	**120**
Svezia	17	4	—	2	3	3	—	—	**29**
Svizzera	17	7	—	15	12	12	2	—	**65**
Turchia	44	2	2	1	—	9	62	32	**152**
U.R.S.S.	24	—	—	1	—	1	—	—	**26**
Regno Unito	86	10	—	17	17	7	2	4	**143**
Yugoslavia	20	—	—	—	—	3	—	2	**25**
Santa Sede	1	—	—	—	—	—	—	—	**1**
TOTALE	**1.223**	**359**	**212**	**288**	**162**	**339**	**209**	**310**	**3.102**
MEDIO ORIENTE									
Abu Dhabi	—	—	—	1	—	5	—	—	**6**
Afghanistan	11	4	—	4	1	3	27	17	**67**
Bahrain	8	7	2	4	3	6	1	2	**33**
Yemen Democratico	8	—	—	—	3	3	4	16	**34**
Dubai	—	—	—	—	—	—	—	—	**—**
Iran	236	444	586	705	82	5	—	—	**2.058**
Iraq	65	7	41	7	31	13	20	128	**312**
Giordania	36	16	7	1	4	27	17	13	**121**
Kuwait	16	2	2	1	2	2	4	—	**29**
Libano	58	14	—	—	—	7	5	2	**86**
Oman	—	—	—	1	—	—	2	—	**3**
Qatar	1	—	—	—	—	—	—	—	**1**
Arabia Saudita	6	2	—	—	17	—	19	—	**44**
Repubblica Araba di Siria	55	13	4	1	—	6	7	10	**96**
Yemen	—	1	—	—	12	1	1	—	**15**
Territori Arabia Occupati	2	—	—	2	2	1	—	4	**11**
TOTALE	**502**	**510**	**642**	**727**	**157**	**79**	**107**	**192**	**2.916**
Altri	43	—	—	1	1	—	—	—	**45**

(segue) 24. Centro internazionale di perfezionamento professionale e tecnico

Palazzo del Lavoro - Corso Unità d'Italia

PAESE DI PROVENIENZA DEGLI ALLIEVI	NUMERO DEGLI ALLIEVI ISCRITTI NEGLI ANNI								
	1965-74 (incl.)	1975	1976	1977	1978	1979	1980	1981	TOTALE
AMERICA									
Antigua	1	—	—	2	—	1	1	2	**7**
Argentina	125	16	5	—	1	5	7	15	**174**
Bahamas	5	—	—	—	1	1	2	2	**11**
Barbados	2	—	—	4	2	2	3	2	**15**
Belize	—	—	—	1	—	1	1	—	**3**
Bermuda	—	—	—	1	—	1	—	2	**4**
Bolivia	66	2	2	3	5	11	5	2	**96**
Brasile	353	76	—	22	5	44	11	60	**571**
Isole Vergini	—	—	—	—	—	1	—	—	**1**
Canada	23	1	—	1	—	—	1	—	**26**
Isole Caimans	1	—	—	—	5	—	1	—	**7**
Cile	253	4	1	2	5	4	6	5	**280**
Colombia	189	9	6	3	5	11	6	10	**239**
Costa Rica	64	6	4	1	6	23	7	12	**123**
Cuba	6	5	2	1	1	1	6	3	**25**
Dominica	2	—	—	3	1	3	—	3	**12**
Repubblica Dominicana	23	2	2	—	—	4	2	6	**39**
Equadror	107	6	9	1	—	22	6	4	**155**
El Salvador	31	2	1	1	1	1	—	5	**42**
Grenada	—	—	—	2	—	1	—	2	**5**
Guatemala	24	7	1	4	2	2	2	2	**44**
Guiana	55	2	2	6	5	7	2	2	**81**
Haiti	11	1	—	—	3	4	2	3	**24**
Honduras	41	1	3	3	3	20	2	9	**82**
Giamaica	50	6	1	6	1	7	3	4	**78**
Messico	163	13	4	3	4	11	5	35	**238**
Montserrat	1	—	—	—	—	—	—	4	**5**
Antille Olandesi	8	—	—	2	2	—	—	1	**13**
Nicaragua	6	1	1	1	2	—	—	6	**17**
Panama	57	1	3	2	2	1	4	6	**76**
Paraguay	27	3	—	1	7	7	2	5	**52**
Perù	125	3	3	2	3	10	5	12	**163**
Saint Kitts	—	—	—	1	—	1	2	—	**4**
Sainte Lucie	1	2	—	1	—	1	—	1	**6**
Saint Vincent	1	—	—	1	—	—	—	3	**5**
Suriname	—	—	2	2	5	3	1	4	**17**
Trinidad e Tobago	16	2	—	5	1	1	1	4	**30**
Isole Turche e Caicos	—	—	—	—	—	—	1	—	**1**
Stati Uniti d'America	31	3	—	8	8	2	6	1	**59**
Uruguay	79	8	—	1	—	3	—	8	**99**
Venezuela	96	5	26	2	—	3	4	5	**141**
TOTALE	**2.043**	**187**	**78**	**99**	**86**	**220**	**107**	**250**	**3.070**
ASIA E PACIFICO									
Australia	4	3	—	2	—	1	2	2	**14**
Bangladesh	3	7	5	10	22	27	30	22	**126**
Bhutan	—	—	—	—	—	1	—	—	**1**
Birmania	20	6	—	1	2	5	1	4	**39**
Cina	—	—	—	—	—	—	6	3	**9**
Isole Figi	3	—	1	1	7	3	2	2	**19**
Hong Kong	14	1	—	—	—	—	1	—	**16**
India	141	11	21	16	37	116	52	46	**440**
Indonesia	116	8	16	10	5	36	67	53	**311**
Giappone	7	—	—	1	1	2	—	—	**11**
Kampuchea Democratica	37	—	—	—	—	—	—	—	**37**
Kiribati	—	—	—	—	—	—	—	—	**—**
Repubblica di Corea	47	10	1	5	4	5	7	3	**82**
Repubblica Dem. Pop. del Laos	10	—	—	—	—	—	—	—	**10**
Malaysia	63	14	4	9	12	10	18	38	**168**
Maldive	—	1	—	—	—	—	—	—	**1**
Nepal	21	4	7	1	14	9	3	4	**63**
Nuove Ebridi	—	—	—	—	—	1	—	—	**1**
Nuova Zelanda	2	—	—	1	—	—	—	1	**4**
Isole di Nieu	—	—	—	1	1	1	—	—	**3**
Pakistan	85	9	3	10	12	10	12	12	**153**
Papuasia e Nuova Guinea	5	—	3	1	1	2	1	1	**14**
Filippine	147	21	14	12	33	31	18	41	**317**
Samoa	4	—	—	—	1	1	2	—	**8**
Singapore	46	7	3	7	4	10	13	10	**100**
Sri Lanka	57	16	9	22	11	14	14	16	**159**
Thailandia	111	9	10	7	6	11	33	50	**237**
Tonga	—	—	—	—	—	—	—	2	**2**
Vietnam	14	—	—	—	—	—	—	—	**14**
TOTALE	**957**	**127**	**97**	**117**	**173**	**296**	**282**	**310**	**2.359**

(segue) 24. Centro internazionale di perfezionamento professionale e tecnico

Palazzo del Lavoro - Corso Unità d'Italia

PAESE DI PROVENIENZA DEGLI ALLIEVI	NUMERO DEGLI ALLIEVI ISCRITTI NEGLI ANNI								
	1965-74 (incl.)	1975	1976	1977	1978	1979	1980	1981	TOTALE
AFRICA									
Algeria	157	3	13	12	125	48	23	10	**391**
Angola	8	4	—	—	22	49	—	12	**95**
Benin	62	3	—	1	3	7	1	2	**79**
Botswana	22	2	2	—	2	1	11	2	**42**
Burundi	22	1	—	1	3	4	1	3	**35**
Camerun	51	4	1	3	4	8	21	34	**126**
Capo Verde	—	—	—	2	—	—	—	—	**2**
Impero Centrafricano	61	7	4	4	5	2	2	1	**86**
Chad	9	4	—	2	2	1	2	—	**20**
Comore	—	—	—	1	—	—	2	2	**5**
Congo	57	10	10	2	3	4	5	23	**114**
Djibouti	—	—	—	—	2	1	—	3	**6**
Egitto	209	66	70	22	130	79	146	107	**829**
Guinea Equatoriale	2	—	—	—	—	—	—	1	**3**
Etiopia	155	3	5	1	1	4	17	25	**211**
Gabon	54	9	—	2	3	3	2	3	**76**
Gambia	5	1	1	2	2	2	6	3	**22**
Ghana	65	13	7	5	30	4	19	7	**150**
Guinea	46	67	—	21	15	3	6	8	**166**
Guinea-Bissau	—	—	2	—	—	—	1	3	**6**
Costa d'Avorio	57	7	4	6	4	9	23	28	**138**
Kenya	106	8	5	6	16	28	14	18	**201**
Lesotho	2	2	3	—	3	4	1	3	**18**
Liberia	22	1	13	1	42	6	—	—	**85**
Repubblica Popolare di Libia	233	14	—	75	3	1	21	19	**366**
Madagascar	61	11	—	14	27	23	20	9	**165**
Malawi	2	—	—	3	1	6	1	4	**17**
Mali	109	12	1	12	9	14	27	6	**190**
Mauritania	54	33	44	5	18	20	4	7	**185**
Mauritius	13	4	3	2	3	7	4	2	**38**
Marocco	68	10	6	2	4	5	6	5	**106**
Mozambico	—	—	—	1	—	—	9	—	**10**
Namibia	—	—	—	—	18	9	14	1	**42**
Niger	95	3	—	4	7	20	39	30	**198**
Nigeria	93	27	29	40	51	100	75	216	**631**
Reunion	22	—	—	—	—	—	—	—	**22**
Rwanda	15	5	—	—	4	5	—	—	**29**
Senegal	115	17	4	9	4	26	17	16	**208**
Seychelles	21	1	2	—	1	1	2	1	**29**
Sierra Leone	30	3	4	2	8	44	31	6	**128**
Somalia	15	1	1	20	3	6	16	10	**72**
Sudan	135	9	10	9	13	19	19	34	**248**
Swaziland	7	7	2	—	5	2	3	4	**30**
Tanzania	116	27	25	15	110	26	19	45	**383**
Tongo	79	7	—	3	2	3	30	6	**130**
Tunisia	148	—	65	3	31	8	12	11	**278**
Uganda	115	67	7	34	37	38	36	6	**340**
Alto Volta	52	9	3	8	7	3	2	3	**87**
Zaire	168	12	—	5	45	39	70	45	**384**
Zambia	30	20	5	3	8	21	17	11	**115**
Zimbabwe	—	—	—	—	22	42	34	3	**101**
Movimento di Liberazione Nazionale (Sud Africa)	—	—	—	—	—	12	20	9	**41**
TOTALE	**2.968**	**514**	**351**	**363**	**858**	**767**	**851**	**807**	**7.479**

B) BIBLIOTECHE E MUSEI

1. Biblioteche pubbliche - Anno 1980

DENOMINAZIONE	Numero dei volumi esistenti al 1° dell'anno	Volumi entrati durante l'anno per acquisti, doni o diritti di stampa	Volumi usciti perché non più idonei all'uso perché dispersi	Numero dei volumi esistenti alla fine dell'anno	NUMERO DEI LETTORI		NUMERO DEI VOLUMI DATI IN LETTURA	
					Nella biblioteca	Fuori della biblioteca	Nella biblioteca	Fuori della biblioteca
Biblioteca Nazionale	855.297	10.810	—	866.107	84.072	9.363	97.702	13.952
Biblioteca Civica Centrale	336.976	5.685	—	342.661	213.896	51.524	821.988	62.767
Biblioteca Musicale « A. Della Corte »	38.671	1.012	—	39.683	10.340	3.374	23.809	5.530
Torino - Centro	16.874	1.701	—	18.575	42.044	21.739	—	39.061
Geisser	13.242	2.221	—	15.463	41.715	14.962	—	23.834
Falchera	7.858	3.220	—	11.078	12.037	4.803	—	7.011
V. Amoretti	15.172	1.398	—	16.570	80.748	21.233	—	33.790
TOTALE	**1.284.090**	**26.047**	**—**	**1.310.137**	**484.852**	**126.998**	**—**	**185.945**

2. Biblioteche pubbliche - Anno 1981

DENOMINAZIONE	Numero dei volumi esistenti al 1° dell'anno	Volumi entrati durante l'anno per acquisti, doni o diritti di stampa	Volumi usciti perché non più idonei all'uso perché dispersi	Numero dei volumi esistenti alla fine dell'anno	NUMERO DEI LETTORI		NUMERO DEI VOLUMI DATI IN LETTURA	
					Nella biblioteca	Fuori della biblioteca	Nella biblioteca	Fuori della biblioteca
Biblioteca Nazionale	866.107	14.318	—	880.425	93.812	9.975	108.814	14.674
Biblioteca Civica Centrale	346.523	6.082	405	352.200	215.486	51.319	874.584	69.040
Biblioteca Musicale « A. Della Corte »	39.683	1.386	—	41.069	8.600	3.147	21.016	5.132
Torino Centro	18.575	2.137	334	20.378	36.861	20.209	—	35.333
Geisser	15.463	1.974	41	17.396	42.532	13.427	—	23.551
Falchera	11.078	1.883	131	12.830	10.765	3.897	—	5.943
V. Amoretti	16.570	1.326	459	17.437	96.799	19.871	—	34.216
Casc. Marchesa	13.570	1.210	1	14.779	37.135	10.108	—	16.241
Cas. Lamarmora *	11.051	1.813	1	12.863	26.953	13.549	—	19.228
Regio Parco *	6.145	1.453	—	7.598	12.626	3.667	—	5.602
TOTALE	**1.344.765**	**33.582**	**1.372**	**1.376.975**	**581.969**	**149.169**	**—**	**228.960**

* Funzionanti dal 1° Aprile 1981

3. Musei e Gallerie d'Arte - Anno 1980

DENOMINAZIONE	NUMERO DEI VISITATORI				Ammontare delle riscossioni per ingresso a pagamento
	Con ingresso a pagamento	Con tessera	Con ingresso gratuito	In complesso	
Armeria Reale	16.121	18.977	15.909	51.007	3.384.700
Museo Egizio	61.215	42.980	63.863	168.058	19.816.650
Museo di Antichità	10.544	11.699	13.379	35.622	1.876.900
Galleria Sabauda	6.126	6.129	14.722	26.977	1.946.700
Museo Nazionale d'Artiglieria *a*)	—	—	12.381	12.381	—
Museo Civico di Arte Antica e Palazzo Madama	29.172	2.856	70.058	102.086	5.834.400
Galleria Civica di Arte Moderna	6.486	7.204	16.824	30.514	1.297.200
Museo Civico Pietro Micca	4.891	2.294	9.236	16.421	489.100
Museo Nazionale del Risorgimento	7.204	6.099	38.322	51.625	9.643.600
Castello e Borgo Medioevale	104.616	3.695	65.025	173.336	10.391.600
Palazzo Reale *b*)	38.203	286	34.334	72.823	6.969.850
Museo Automobile *c*)	34.566	—	33.347	67.913	—

a) Il Museo è stato chiuso al pubblico, nel mese di dicembre per inagibilità dei locali.
b) Il Museo è stato chiuso al pubblico, nei mesi di aprile, settembre, ottobre, novembre, dicembre, per allestimenti.
c) Il Museo è stato chiuso al pubblico, nei mesi di gennaio, febbraio, per inagibilità dei locali.

4. Musei e Gallerie d'Arte - Anno 1981



DENOMINAZIONE	NUMERO DEI VISITATORI				Ammontare delle riscossioni per ingresso a pagamento
	Con ingresso a pagamento	Con tessera	Con ingresso gratuito	In complesso	
Armeria Reale	14.702	21.895	14.119	50.716	7.350.500
Museo Egizio	59.479	40.350	65.676	165.505	44.609.250
Museo di Antichità	4.803	4.541	7.771	17.115	2.401.500
Galleria Sabauda	7.223	3.955	10.695	21.873	5.417.250
Museo Nazionale d'Artiglieria *a*)	—	—	15.475	15.475	—
Museo Civico di Arte Antica e Palazzo Madama	27.553	7.727	61.412	96.692	5.450.600
Galleria Civica di Arte Moderna *b*)	3.819	1.765	9.178	14.762	243.000
Museo Civico Pietro Micca	5.004	3.235	9.795	18.034	410.800
Museo Nazionale del Risorgimento	9.372	7.466	41.902	58.740	12.358.400
Castello e Borgo Medioevale	99.890	4.213	66.968	171.071	8.659.000
Palazzo Reale	45.933	10.390	43.879	100.202	34.492.500
Museo Automobile *c*)	48.673	—	37.420	86.093	—

a-c) Il Museo è stato chiuso al pubblico, nel mese di Gennaio, per inagibilità dei locali.
b) Il Museo è stato chiuso al pubblico, dal mese di giugno al mese di dicembre, per lavori di ristrutturazione.

5. Biblioteca Civica

ANNI	LETTORI NELLA BIBLIOTECA				TOTALE complessivo lettori	CONDIZIONI SOCIALI DEI LETTORI NELLA BIBLIOTECA					OPERE DATE IN LETTURA				OPERE esistenti all'inizio dell'anno	OPERE ENTRATE DURANTE L'ANNO				OPERE esistenti alla fine dell'anno (detratte quelle uscite)	AMMONTARE degli acquisti in lire	VALORE attribuito alle opere non acquistate in lire
	ITALIANI		STRANIERI			Professionisti	Studenti	Operai	Militari	Altre professioni o condizioni	NELLA BIBLIOTECA			FUORI DELLA BIBLIOTECA		VOLUMI		OPUSCOLI				
	M.	F.	M.	F.							Manoscritti	Opere a stampa				Acquisti	Doni	Acquisti	Doni			
												Orario diurno	Orario serale									
1979	132.626	78.685	*	*	211.311	21.996	167.160	5.658	—	16.667	—	663.076	—	63.607	330.609	5.297	580	222	268	336.976	15.317.880	7.402.600
1980	134.433	79.463	*	*	213.896	42.677	149.176	6.923	—	15.120	—	821.988	—	62.767	336.976	8.349	807	64	327	346.523	80.765.817	8.247.100
1981	126.709	88.777	*	*	215.486	44.492	150.927	5.547	—	14.520	—	874.584	—	69.040	346.523	5.319	573	24	166	352.200	150.485.403	17.649.000

6. Biblioteca Nazionale

ANNI	N. DEI LETTORI		N. DELLE OPERE DATE IN LETTURA				Opere esistenti all'inizio dell'anno	OPERE ENTRATE DURANTE L'ANNO				Opere esistenti alla fine dell'anno (detratte quelle uscite)	Ammontare degli acquisti in lire	Valore delle opere non acquistate in lire
	Nella biblioteca	Fuori della biblioteca	(*a*) nella biblioteca		Fuori della biblioteca			VOLUMI		OPUSCOLI				
			A stampa	Manoscritti	A stampa	Manoscritti		Acquisti	Doni e diritti di stampa	Acquisti	Doni e diritti di stampa			
1979	82.938	8.954	95.847	1.097	13.138	1	844.950	3.785	5.926	13	623	855.297	360.000.000	189.824.970
1980	84.072	9.363	96.903	799	13.952	—	855.297	4.619	5.325	32	834	866.107	160.000.000	43.616.300
1981	93.812	9.975	107.768	1.046	14.674	—	866.107	6.181	5.250	91	2.796	880.425	300.000.000	55.174.180

(*a*) Numero complessivo delle letture delle singole opere.

7. Archivio Storico della Città di Torino

ANNI	PRESENZE DI STUDIOSI					ANNI	PRESENZE DI STUDIOSI				
	Italiani	Stranieri	M.	F.	TOTALE		Italiani	Stranieri	M.	F.	TOTALE
1978	5.759	100	3.500	2.359	**5.859**	1980	5.611	41	3.670	1.982	**5.652**
1979	4.905	56	3.017	1.944	**4.961**	1981	6.230	66	4.070	2.226	**6.296**

1. Movimento turistico negli esercizi alberghieri (*a*)

ANNI	ITALIANI				STRANIERI				TOTALE			
	Numero persone	Indici	Numero giornate di presenza	Indici	Numero persone	Indici	Numero giornate di presenza	Indici	Numero persone	Indici	Numero giornate di presenza	Indici
1953	448.202	100	1.062.421	100	91.758	100	163.948	100	539.960	100	1.226.369	100
1954	452.492	100.96	1.008.296	94,91	103.540	112,84	185.835	113,35	556.032	102,98	1.194.131	97,37
1955	455.226	101,57	1.065.325	100,27	119.931	130,70	195.958	119,52	575.157	106,52	1.261.283	102,85
1956	442.023	98,62	1.064.442	100,19	133.855	145,88	224.878	137,16	575.878	106,65	1.289.320	105,13
1957	435.602	97,19	1.126.950	106,07	143.072	155,92	315.486	192,43	578.674	107,17	1.442.436	117,62
1958	428.913	95,70	1.073.969	101,09	118.493	129,14	263.805	160,91	547.406	101,38	1.337.774	109,08
1959	448.093	99,98	1.124.782	105,87	143.504	156,39	295.646	180,33	591.597	109,56	1.420.428	115,82
1960	496.531	110,78	1.281.150	120,59	152.085	165,75	328.766	200,53	648.616	120,12	1.609.916	131,28
1961	736.301	164,28	1.756.438	165,32	181.101	197,37	428.580	261,41	917.402	169,90	2.185.018	178,17
1962	560.459	125,05	1.572.925	148,05	162.897	177,63	364.828	222,53	723.356	133,96	1.937.753	158,01
1963	574.448	128,17	1.840.690	173,25	166.468	181,42	381.970	232,98	740.916	137,22	2.222.660	181,24
1964	528.943	118,01	1.643.593	154,70	167.169	182,18	376.547	229,67	696.112	128,92	2.020.140	164,73
1965	494.522	110,33	1.523.940	143,44	159.488	173,81	332.921	203,06	654.010	121,12	1.856.861	151,41
1966	503.446	112,33	1.692.513	159,31	167.183	182,20	366.421	223,50	670.629	124,20	2.058.934	167,89
1967	532.637	118,84	1.889.847	177,88	157.944	172,13	379.227	231,31	690.581	127,89	2.269.074	185,02
1968	535.077	119,38	1.921.838	180,89	160.770	175,21	421.339	257,00	695.847	128,87	2.343.177	191,07
1969	555.037	123,84	2.043.214	192,32	140.986	153,65	439.409	268,02	696.023	128,90	2.482.623	202,44
1970	533.474	119,03	2.040.693	192,26	151.230	164,81	433.003	264,11	684.704	126,81	2.473.696	201,71
1971	508.332	113,42	1.915.937	180,34	145.769	158,86	431.320	263,08	654.101	121,14	2.347.257	191,40
1972	506.611	113,03	1.915.870	180,33	138.297	150,72	341.708	208,42	644.908	119,44	2.257.578	184,09
1973	489.998	109,33	1.917.710	180,50	128.910	140,49	276.323	168,54	618.908	114,62	2.194.033	178,90
1974	479.032	106,83	1.890.455	177,94	115.461	125,83	258.040	157,39	594.493	110,10	2.148.495	175,19
1975	472.435	105,41	1.852.894	174,40	102.646	111,86	220.305	134,37	571.081	105,76	2.073.199	169,05
1976	454.368	101,38	1.814.205	170,76	112.174	122,25	228.348	139,28	566.542	104,92	2.042.553	166,55
1977	477.792	106,60	1.875.619	176,54	119.191	129,90	231.586	141,26	596.983	110,56	2.107.205	171,82
1978	476.908	106,40	1.852.684	174,37	132.958	144,90	264.846	161,43	609.866	112,95	2.177.430	172,66
1979	477.792	106,40	1.875.619	176,54	119.191	129,90	231.586	141,25	596.983	110,56	2.107.205	171,82
1980	428.702	95,65	1.714.433	161,37	135.185	147,32	271.451	165,57	563.887	104,43	1.985.884	161,93
1981	420.593	93,84	1.648.636	155,17	113.665	123,87	240.330	146,58	534.258	98,94	1.888.966	154,02

(*a*) Dati forniti dall'Ente Provinciale per il Turismo in base alle risultanze dei pernottamenti in esercizi alberghieri.



2. Nazionalità dei turisti negli esercizi alberghieri Anni 1980-1981

NAZIONALITÀ	PERSONE		PRESENZE	
	Anno 1980	Anno 1981	Anno 1980	Anno 1981
Austria	1.942	1.940	3.907	3.894
Belgio e Lussemburgo	3.169	2.750	5.888	5.027
Danimarca	715	778	1.482	1.674
Finlandia	572	352	1.303	695
Francia	39.690	31.012	59.763	53.013
Germania - R.F.	14.613	12.948	30.205	28.184
Grecia	1.960	1.306	4.359	3.464
Irlanda	692	616	1.051	1.120
Jugoslavia	1.968	1.432	4.471	4.049
Norvegia	496	471	1.034	941
Paesi Bassi	2.741	2.262	4.555	4.613
Spagna e Portogallo	9.350	8.422	15.329	14.148
Regno Unito	15.100	9.983	29.253	19.235
Svezia	1.559	1.590	3.352	3.328
Svizzera	7.037	6.241	11.353	10.218
Turchia	756	1.096	2.214	2.180
Unione Sovietica	239	530	1.038	1.025
Altri Paesi Europei	3.636	3.258	13.282	10.491
Argentina	1.811	1.501	4.296	3.794
Australia	995	906	2.068	2.330
Brasile	966	1.304	2.700	4.111
Canada	1.102	901	2.033	1.772
Egitto	950	890	3.033	3.686
Giappone	1.510	1.303	3.274	3.394
Israele	520	647	1.054	1.289
Messico	489	1.108	942	2.460
Stati Uniti d'America	7.175	6.053	16.563	13.401
Sud Africa	482	452	1.033	2.160
Venezuela	541	458	1.468	1.210
Altri Paesi Extraeuropei	12.409	11.155	39.148	33.424
TOTALE	**135.185**	**113.665**	**271.451**	**240.330**

3. Movimento turistico
Permanenza dei turisti stranieri in esercizi alberghieri - Anni 1980-1981

NAZIONALITÀ	Giorni di presenza nell'anno 1980	Percentuale
Francia	59.763	22,02
Altri Paesi Extraeuropei	39.148	14.43
Germania - R.F.	30.205	11,13
Regno Unito	29.253	10,78
Stati Uniti d'America	16.563	6,11
Spagna e Portogallo	15.329	5,65
Altri Paesi Europei	13.282	4,90
Svizzera	11.353	4,19
Belgio e Lussemburgo	5.888	2,17
Paesi Bassi	4.555	1,68
Jugoslavia	4.471	1,65
Grecia	4.359	1,61
Argentina	4.296	1,59
Austria	3.907	1,44
Svezia	3.352	1,24
Giappone	3.274	1,21
Egitto	3.033	1,12
Brasile	2.700	0,90
Turchia	2.214	0,82
Australia	2.068	0,77
Canada	2.033	0,75
Danimarca	1.482	0,55
Venezuela	1.468	0,54
Finlandia	1.303	0,48
Israele	1.054	0,39
Irlanda	1.051	0,39
Unione Sovietica	1.038	0,38
Norvegia	1.034	0,38
Sud Africa	1.033	0,38
Messico	942	0,35
TOTALE	**271.451**	**100,—**

NAZIONALITÀ	Giorni di presenza nell'anno 1981	Percentuale
Francia	53.013	22,06
Altri Paesi Extraeuropei	33.424	13,91
Germania - R.F.	28.184	11,73
Regno Unito	19.235	8,00
Spagna e Portogallo	14.148	5,83
Stati Uniti d'America	13.401	5,58
Altri Paesi Europei	10.491	4,37
Svizzera	10.218	4,26
Belgio e Lussemburgo	5.027	2,09
Paesi Bassi	4.613	1,92
Brasile	4.111	1,71
Jugoslavia	4.049	1,69
Austria	3.894	1,62
Argentina	3.794	1,58
Egitto	3.686	1,53
Grecia	3.464	1,44
Giappone	3.394	1,41
Svezia	3.328	1,39
Messico	2.460	1,03
Australia	2.330	0,97
Turchia	2.180	0,91
Sud Africa	2.160	0,90
Canada	1.772	0,74
Danimarca	1.674	0,70
Israele	1.289	0,54
Venezuela	1.210	0,51
Irlanda	1.120	0,47
Unione Sovietica	1.025	0,43
Norvegia	941	0,39
Finlandia	695	0,29
TOTALE	**240.330**	**100,—**

4. Movimento turistico nei campeggi
Anni 1980-1981

NAZIONALITÀ	PERSONE		PRESENZE	
	Campeggi		Campeggi	
	1980	1981	1980	1981
Austria	38	42	62	66
Belgio e Lussemburgo	120	86	174	172
Danimarca	90	75	146	111
Finlandia	42	21	56	30
Francia	2.632	1.857	4.195	2.892
Germania - R.F.	537	368	788	562
Grecia	43	17	56	40
Irlanda	104	70	133	177
Jugoslavia	18	18	23	20
Norvegia	17	10	28	12
Paesi Bassi	331	303	596	653
Spagna e Portogallo	710	609	908	828
Regno Unito	1.108	379	1.938	613
Svezia	89	54	205	85
Svizzera	96	51	124	70
Turchia	16	3	17	25
Unione Sovietica	—	—	—	—
Altri Paesi Europei	104	138	379	199
Argentina	14	18	51	26
Australia	103	82	151	258
Brasile	15	25	31	30
Canada	16	17	22	18
Egitto	15	1	20	1
Giappone	1	4	1	4
Israele	25	15	28	15
Messico	12	27	14	31
Stati Uniti d'America	60	78	86	102
Sud Africa	13	10	26	16
Venezuela	7	17	65	23
Altri Paesi Extraeuropei	286	290	463	428
TOTALE	**6.662**	**4.685**	**10.786**	**7.507**

5. Movimento turistico
Permanenza dei turisti stranieri nei campeggi - Anni 1980-1981

NAZIONALITÀ	Giorni di presenza nell'anno 1980	Percentuale
Francia	4.195	38,89
Regno Unito	1.938	17,97
Portogallo	908	8,43
Germania R.F.	788	7,32
Paesi Bassi	596	5,53
Altri Paesi Extraeuropei	463	4,29
Altri Paesi Europei	379	3,52
Svezia	205	1,90
Belgio Lussemburgo	174	1,61
Australia	151	1,40
Irlanda	133	1,23
Danimarca	146	1,35
Svizzera	124	1,15
Stati Uniti d'America	86	0,80
Austria	62	0,57
Grecia	56	0,52
Finlandia	56	0,52
Venezuela	65	0,60
Argentina	51	0,47
Israele	28	0,26
Brasile	31	0,29
Norvegia	28	0,26
Jugoslavia	23	0,21
Sud Africa Rep.	26	0,24
Canada	22	0,20
Egitto	20	0,19
Turchia	17	0,16
Messico	14	0,14
Giappone	1	0,02
TOTALE	**10.786**	**100,—**

NAZIONALITÀ	Giorni di presenza nell'anno 1981	Percentuale
Francia	2.892	38,52
Spagna Portogallo	828	11,03
Regno Unito	613	8,16
Paesi Bassi	653	8,70
Germania R.F.	562	7,49
Altri Paesi extraeuropei	428	5,70
Australia	258	3,44
Altri Paesi Europei	199	2,65
Belgio Lussemburgo	172	2,29
Irlanda	177	2,36
Danimarca	111	1,48
Stati Uniti d'America	102	1,36
Svezia	85	1,13
Svizzera	70	0,93
Austria	66	0,88
Messico	31	0,41
Grecia	40	0,53
Brasile	30	0,40
Finlandia	30	0,40
Argentina	26	0,35
Venezuela	23	0,31
Jugoslavia	20	0,27
Canada	18	0,24
Israele	15	0,20
Turchia	25	0,33
Sud Africa Rep.	16	0,21
Norvegia	12	0,16
Giappone	4	0,06
Egitto	1	0,01
TOTALE	**7.507**	**100,—**



6. Movimento di turisti italiani e stranieri secondo i mesi: numero arrivi e numero giorni di permanenza nella Città di Torino ed in altri Comuni della Provincia - Anno 1980

MESI	CITTÀ DI TORINO				ALTRI COMUNI DELLA PROVINCIA				TOTALE PROVINCIA DI TORINO			
	Arrivi di turisti		Giorni di permanenza di turisti		Arrivi di turisti		Giorni di permanenza di turisti		Arrivi di turisti		Giorni di permanenza di turisti	
	Italiani	Stranieri	Italiani	Stranieri	Italiani	Stranieri	Italiani	Stranieri	Italiani	Stranieri	Italiani	Stranieri
Gennaio	35.721	7.322	148.846	15.840	15.285	6.765	131.960	45.954	51.006	14.087	280.806	61.794
Febbraio	36.058	7.001	149.440	15.734	15.863	11.484	144.255	72.214	51.921	18.485	293.695	87.948
Marzo	40.734	9.860	155.958	21.412	18.503	9.543	151.152	52.754	59.237	19.403	307.110	74.166
1° TRIMESTRE	**112.513**	**24.183**	**454.244**	**52.986**	**49.651**	**27.792**	**427.367**	**170.922**	**162.164**	**51.975**	**881.611**	**223.908**
Aprile	39.295	12.389	144.808	25.604	16.162	7.384	123.773	49.786	55.457	19.773	268.581	75.390
Maggio	41.414	14.307	161.739	28.289	13.089	4.726	120.876	8.057	54.503	19.033	282.615	36.346
Giugno	36.083	14.601	142.482	30.754	13.271	5.215	111.816	10.865	49.354	19.816	254.298	41.619
2° TRIMESTRE	**116.792**	**41.297**	**449.029**	**84.647**	**42.522**	**17.325**	**356.465**	**68.708**	**159.314**	**58.622**	**805.494**	**153.355**
Luglio	28.817	14.804	120.699	26.238	16.248	5.455	141.941	9.840	45.065	20.259	262.640	36.078
Agosto	20.435	13.119	103.873	19.889	18.920	7.677	169.392	12.401	39.355	20.796	273.265	32.290
Settembre	39.642	14.955	148.252	27.415	16.061	6.112	115.978	9.706	55.703	21.067	264.230	37.121
3° TRIMESTRE	**88.894**	**42.878**	**372.824**	**73.542**	**51.229**	**19.244**	**427.311**	**31.947**	**140.123**	**62.122**	**800.135**	**105.489**
Ottobre	39.809	11.107	154.042	22.650	13.739	3.138	109.892	6.308	53.548	14.245	263.934	28.958
Novembre	38.502	9.407	144.320	22.132	12.871	2.014	114.462	5.784	51.373	11.421	258.782	27.916
Dicembre	32.192	6.313	139.974	15.484	14.105	3.029	110.604	13.458	46.297	9.342	250.578	28.942
4° TRIMESTRE	**110.503**	**26.827**	**438.336**	**60.266**	**40.715**	**8.181**	**334.958**	**25.550**	**151.218**	**35.008**	**773.294**	**85.816**
ANNO 1980	**428.702**	**135.185**	**1.714.433**	**271.451**	**184.117**	**72.542**	**1.546.101**	**267.127**	**612.819**	**207.727**	**3.260.534**	**568.568**
Anno 1979	*440.166*	*140.083*	*1.841.722*	*283.557*	*169.895*	*72.702*	*1.536.566*	*274.326*	*610.061*	*212.785*	*3.378.288*	*557.883*
Anno 1978	*476.908*	*132.958*	*1.852.584*	*264.846*	*181.265*	*75.120*	*1.545.803*	*303.664*	*658.173*	*208.078*	*3.398.387*	*568.510*

7. Movimento di turisti italiani e stranieri secondo i mesi: numero arrivi e numero giorni di permanenza nella Città di Torino ed in altri Comuni della Provincia - Anno 1981

MESI	CITTÀ DI TORINO				ALTRI COMUNI DELLA PROVINCIA				TOTALE PROVINCIA DI TORINO			
	Arrivi di turisti		Giorni di permanenza di turisti		Arrivi di turisti		Giorni di permanenza di turisti		Arrivi di turisti		Giorni di permanenza di turisti	
	Italiani	Stranieri	Italiani	Stranieri	Italiani	Stranieri	Italiani	Stranieri	Italiani	Stranieri	Italiani	Stranieri
Gennaio	32.575	5.495	141.211	12.586	15.148	8.504	130.832	57.364	47.723	13.999	272.043	69.950
Febbraio	33.701	6.724	135.333	16.667	13.825	9.266	126.165	57.062	47.526	15.990	261.498	73.729
Marzo	36.212	8.081	141.625	17.590	15.478	6.329	132.955	36.836	51.690	14.410	274.580	54.426
1° TRIMESTRE	**102.488**	**20.300**	**418.169**	**46.843**	**44.451**	**24.099**	**389.952**	**151.262**	**146.939**	**44.399**	**808.121**	**198.105**
Aprile	39.700	9.944	137.452	22.935	12.619	5.022	101.421	24.879	52.319	14.966	238.873	47.814
Maggio	40.152	11.860	150.728	24.552	15.423	4.049	123.459	8.801	55.575	15.909	274.187	33.353
Giugno	34.607	8.324	135.776	17.706	13.002	4.466	106.750	9.502	47.609	12.790	242.526	27.208
2° TRIMESTRE	**114.459**	**30.128**	**423.956**	**65.193**	**41.044**	**13.537**	**331.630**	**43.182**	**155.503**	**43.665**	**755.586**	**108.375**
Luglio	29.062	12.769	120.947	25.651	15.767	4.276	139.369	9.660	44.829	17.045	260.316	35.311
Agosto	18.458	11.313	97.713	16.676	18.071	7.467	172.449	11.340	36.529	18.780	270.162	28.016
Settembre	46.553	13.037	158.727	23.804	17.321	6.046	125.622	10.769	63.874	19.083	284.349	34.573
3° TRIMESTRE	**94.073**	**37.119**	**377.387**	**66.131**	**51.159**	**17.789**	**437.440**	**31.769**	**145.232**	**54.908**	**814.827**	**97.900**
Ottobre	42.229	10.398	154.104	23.966	12.532	3.545	115.569	8.413	54.761	13.943	269.673	32.379
Novembre	37.154	8.833	142.352	19.907	11.618	2.059	111.163	6.080	48.772	10.892	253.515	25.987
Dicembre	30.190	6.887	132.668	18.290	14.623	4.690	126.810	25.497	44.813	11.577	259.478	43.787
4° TRIMESTRE	**109.573**	**26.118**	**429.124**	**62.163**	**38.773**	**10.294**	**353.542**	**39.990**	**148.346**	**36.412**	**782.666**	**102.153**
ANNO 1981	**420.593**	**113.665**	**1.648.636**	**240.330**	**175.427**	**65.719**	**1.512.564**	**266.203**	**596.020**	**179.384**	**3.161.200**	**506.533**



8. Capacità ricettiva degli alberghi, pensioni e locande in Torino secondo i quartieri - Anno 1980

QUARTIERI		ALBERGHI					PENSIONI					LOCANDE					TOTALE ESERCIZI				
N. indicativo	Denominazione	numero	camere	letti	bagni	docce	numero	camere	letti	bagni	docce	numero	camere	letti	bagni	docce	numero	camere	letti	bagni	docce
I	Centro	40	2.224	3.641	987	766	27	420	693	55	103	99	856	1.709	120	62	**166**	**3.500**	**6.043**	**1.162**	**931**
II	San Salvario - Valentino	16	415	714	95	171	3	41	61	5	13	24	273	563	40	33	**43**	**729**	**1.338**	**140**	**217**
III	Crocetta - S. Secondo - S. Teresina	15	638	1.080	271	210	3	59	102	2	25	17	130	258	21	7	**35**	**827**	**1.440**	**294**	**242**
IV	San Paolo	1	38	59	2	24	—	—	—	—	—	2	12	22	—	1	**3**	**50**	**81**	**2**	**25**
V	Cenisia - Cit Turin	4	186	309	22	79	—	—	—	—	—	5	69	154	10	8	**9**	**255**	**463**	**32**	**87**
VI	San Donato - Campidoglio	2	93	163	23	67	1	22	40	2	4	8	77	137	15	1	**11**	**192**	**340**	**40**	**72**
VII	Valdocco - Aurora - Rossini	8	214	366	89	82	—	—	—	—	—	3	35	61	5	1	**11**	**249**	**427**	**94**	**83**
VIII	Vanchiglia - Vanchiglietta	—	—	—	—	—	1	14	25	7	—	2	14	26	5	1	**3**	**28**	**51**	**12**	**1**
IX	Nizza - Millefonti	2	54	76	18	37	—	—	—	—	—	—	—	—	—	—	**2**	**54**	**76**	**18**	**37**
X	Lingotto - Mercati Generali	5	133	216	7	74	—	—	—	—	—	1	4	9	—	1	**6**	**137**	**225**	**7**	**75**
XI	Santa Rita	—	—	—	—	—	—	—	—	—	—	—	—	—	—	—	—	—	—	—	—
XII	Mirafiori Nord	1	5	10	2	1	—	—	—	—	—	—	—	—	—	—	**1**	**5**	**10**	**2**	**1**
XIII	Pozzo Strada	1	12	19	—	2	—	—	—	—	—	—	—	—	—	—	**1**	**12**	**19**	—	**2**
XIV	Parella	1	31	50	4	10	—	—	—	—	—	1	18	27	—	2	**2**	**49**	**77**	**4**	**12**
XV	Le Vallette - Lucento	2	22	37	1	4	—	—	—	—	—	—	—	—	—	—	**2**	**22**	**37**	**1**	**4**
XVI	Madonna di Campagna - Lanzo	—	—	—	—	—	—	—	—	—	—	—	—	—	—	—	—	—	—	—	—
XVII	Borgo Vittoria	—	—	—	—	—	—	—	—	—	—	1	13	31	—	3	**1**	**13**	**31**	—	**3**
XVIII	Barriera di Milano	—	—	—	—	—	—	—	—	—	—	2	21	42	—	3	**2**	**21**	**42**	—	**3**
XIX	Rebaudengo - Falchera - Villaretto	—	—	—	—	—	—	—	—	—	—	—	—	—	—	—	—	—	—	—	—
XX	Regio Parco - Barca - Bertolla	—	—	—	—	—	—	—	—	—	—	2	10	20	2	—	**2**	**10**	**20**	**2**	—
XXI	Madonna del Pilone	3	49	90	15	19	—	—	—	—	—	—	—	—	—	—	**3**	**49**	**90**	**15**	**19**
XXII	Cavoretto - Borgo Po	12	229	394	86	33	—	—	—	—	—	3	22	43	3	8	**15**	**251**	**437**	**89**	**41**
XXIII	Mirafiori Sud	2	46	70	6	40	—	—	—	—	—	4	39	79	16	1	**6**	**85**	**149**	**22**	**41**
	TOTALE	**115**	**4.389**	**7.294**	**1.628**	**1.619**	**35**	**556**	**921**	**71**	**145**	**174**	**1.593**	**3.181**	**237**	**132**	**324**	**6.538**	**11.396**	**1.936**	**1.896**

9. Capacità ricettiva degli alberghi, pensioni e locande in Torino secondo i quartieri - Anno 1981

QUARTIERI		ALBERGHI					PENSIONI					LOCANDE					TOTALE ESERCIZI				
N. indicativo	Denominazione	numero	camere	letti	bagni	docce	numero	camere	letti	bagni	docce	numero	camere	letti	bagni	docce	numero	camere	letti	bagni	docce
I	Centro	38	2.195	3.549	970	754	26	413	674	55	107	98	847	1.697	115	70	**162**	**3.455**	**5.920**	**1.140**	**931**
II	San Salvario - Valentino	15	415	714	99	173	2	27	37	4	7	24	267	550	36	33	**41**	**709**	**1.301**	**139**	**213**
III	Crocetta - S. Secondo - S. Teresina	13	613	1.038	271	202	3	59	102	2	25	16	129	253	19	10	**32**	**801**	**1.393**	**292**	**237**
IV	San Paolo	1	38	59	2	24	—	—	—	—	—	2	12	21	1	1	**3**	**50**	**80**	**3**	**25**
V	Cenisia - Cit Turin	4	186	309	22	85	—	—	—	—	—	5	69	154	10	8	**9**	**255**	**463**	**32**	**93**
VI •	San Donato - Campidoglio	2	93	163	23	67	2	31	56	6	4	8	77	137	15	3	**12**	**201**	**356**	**44**	**74**
VII	Valdocco - Aurora - Rossini	7	201	344	87	82	—	—	—	—	—	3	36	63	5	1	**10**	**237**	**407**	**92**	**83**
VIII	Vanchiglia - Vanchiglietta	—	—	—	—	—	1	14	25	7	—	2	14	26	5	1	**3**	**28**	**51**	**12**	**1**
IX	Nizza - Millefonti	2	54	81	24	27	—	—	—	—	—	1	5	12	1	—	**3**	**59**	**93**	**25**	**27**
X	Lingotto - Mercati Generali	6	159	259	10	86	—	—	—	—	—	1	4	9	—	1	**7**	**163**	**268**	**10**	**87**
XI	Santa Rita	—	—	—	—	—	—	—	—	—	—	—	—	—	—	—	—	—	—	—	—
XII	Mirafiori Nord	1	5	10	2	1	—	—	—	—	—	—	—	—	—	—	**1**	**5**	**10**	**2**	**1**
XIII	Pozzo Strada	—	—	—	—	—	—	—	—	—	—	—	—	—	—	—	—	—	—	—	—
XIV	Parella	1	31	50	4	10	—	—	—	—	—	1	18	27	—	2	**2**	**49**	**77**	**4**	**12**
XV	Le Vallette - Lucento	2	22	37	1	4	—	—	—	—	—	—	—	—	—	—	**2**	**22**	**37**	**1**	**4**
XVI	Madonna di Campagna - Lanzo	—	—	—	—	—	—	—	—	—	—	—	—	—	—	—	—	—	—	—	—
XVII	Borgo Vittoria	—	—	—	—	—	—	—	—	—	—	1	13	31	—	3	**1**	**13**	**31**	—	**3**
XVIII	Barriera di Milano	—	—	—	—	—	—	—	—	—	—	2	21	42	—	3	**2**	**21**	**42**	—	**3**
XIX	Rebaudengo - Falchera - Villaretto	—	—	—	—	—	—	—	—	—	—	—	—	—	—	—	—	—	—	—	—
XX	Regio Parco - Barca - Bertolla	—	—	—	—	—	—	—	—	—	—	2	10	20	2	—	**2**	**10**	**20**	**2**	—
XXI	Madonna del Pilone	3	52	95	17	21	—	—	—	—	—	—	—	—	—	—	**3**	**52**	**95**	**17**	**21**
XXII	Cavoretto - Borgo Po	12	229	345	86	55	—	—	—	—	—	3	22	43	3	8	**15**	**251**	**388**	**89**	**63**
XXIII	Mirafiori Sud	2	46	70	6	40	—	—	—	—	—	4	39	79	16	1	**6**	**85**	**149**	**22**	**41**
	TOTALE	**119**	**4.339**	**7.123**	**1.624**	**1.631**	**34**	**544**	**894**	**74**	**143**	**173**	**1.583**	**3.164**	**228**	**145**	**316**	**6.466**	**11.181**	**1.926**	**1.919**



10. Alberghi e pensioni in Torino secondo il quartiere e la categoria dell'esercizio - Anno 1980

QUARTIERI		ALBERGHI						PENSIONI			
N. indicativo	Denominazione	Lusso	I cat.	II cat.	III cat.	IV cat.	Totale	I cat.	II cat.	III cat.	Totale
I	Centro	—	7	12	6	15	**40**	1	2	24	**27**
II	San Salvario - Valentino	—	—	2	8	6	**16**	—	1	2	**3**
III	Crocetta - S. Secondo - S. Teresina	—	2	4	1	8	**15**	1	—	2	**3**
IV	San Paolo	—	—	—	—	1	**1**	—	—	—	—
V	Cenisia - Cit Turin	—	—	—	3	1	**4**	—	—	—	—
VI	San Donato - Campidoglio	—	—	2	—	—	**2**	—	—	1	**1**
VII	Valdocco - Aurora - Rossini	—	—	2	—	6	**8**	—	—	—	—
VIII	Vanchiglia - Vanchiglietta	—	—	—	—	—	—	—	—	1	**1**
IX	Nizza - Millefonti	—	—	—	1	1	**2**	—	—	—	—
X	Lingotto - Mercati Generali	—	—	—	2	3	**5**	—	—	—	—
XI	Santa Rita	—	—	—	—	—	—	—	—	—	—
XII	Mirafiori Nord	—	—	—	—	1	**1**	—	—	—	—
XIII	Pozzo Strada	—	—	—	—	1	**1**	—	—	—	—
XIV	Parella	—	—	—	—	1	**1**	—	—	—	—
XV	Le Vallette - Lucento	—	—	—	—	2	**2**	—	—	—	—
XVI	Madonna di Campagna - Lanzo	—	—	—	—	—	—	—	—	—	—
XVII	Borgo Vittoria	—	—	—	—	—	—	—	—	—	—
XVIII	Barriera di Milano	—	—	—	—	—	—	—	—	—	—
XIX	Rebaudengo - Falchera - Villaretto	—	—	—	—	—	—	—	—	—	—
XX	Regio Parco - Barca - Bertolla	—	—	—	—	—	—	—	—	—	—
XXI	Madonna del Pilone	—	1	—	1	1	**3**	—	—	—	—
XXII	Cavoretto - Borgo Po	—	—	1	4	7	**12**	—	—	—	—
XXIII	Mirafiori Sud	—	—	—	2	—	**2**	—	—	—	—
	TOTALE	—	**10**	**23**	**28**	**54**	**115**	**2**	**3**	**30**	**35**

11. Alberghi e pensioni in Torino secondo il quartiere e la categoria dell'esercizio - Anno 1981

QUARTIERI		ALBERGHI						PENSIONI			
N. indicativo	Denominazione	Lusso	I cat.	II cat.	III cat.	IV cat.	Totale	I cat.	II cat.	III cat.	Totale
I	Centro	—	7	12	6	13	**38**	1	3	22	**26**
II	San Salvario - Valentino	—	—	2	8	6	**16**	—	1	1	**2**
III	Crocetta - S. Secondo - S. Teresina	—	2	4	1	6	**13**	1	—	2	**3**
IV	San Paolo	—	—	—	—	1	**1**	—	—	—	—
V	Cenisia - Cit Turin	—	—	—	3	1	**4**	—	—	—	—
VI	San Donato - Campidoglio	—	—	2	—	—	**2**	—	—	2	**2**
VII	Valdocco - Aurora - Rossini	—	—	2	—	5	**7**	—	—	—	—
VIII	Vanchiglia - Vanchiglietta	—	—	—	—	—	—	—	—	1	**1**
IX	Nizza - Millefonti	—	—	—	2	—	**2**	—	—	—	—
X	Lingotto - Mercati Generali	—	—	—	2	3	**5**	—	—	—	—
XI	Santa Rita	—	—	—	—	—	—	—	—	—	—
XII	Mirafiori Nord	—	—	—	—	—	—	—	—	—	—
XIII	Pozzo Strada	—	—	—	—	1	**1**	—	—	—	—
XIV	Parella	—	—	—	—	1	**1**	—	—	—	—
XV	Le Vallette - Lucento	—	—	—	—	2	**2**	—	—	—	—
XVI	Madonna di Campagna - Lanzo	—	—	—	—	—	—	—	—	—	—
XVII	Borgo Vittoria	—	—	—	—	—	—	—	—	—	—
XVIII	Barriera di Milano	—	—	—	—	—	—	—	—	—	—
XIX	Rebaudengo - Falchera - Villaretto	—	—	—	—	—	—	—	—	—	—
XX	Regio Parco - Barca - Bertolla	—	—	—	—	—	—	—	—	—	—
XXI	Madonna del Pilone	—	1	—	1	1	**3**	—	—	—	—
XXII	Cavoretto - Borgo Po	—	—	1	4	7	**12**	—	—	—	—
XXIII	Mirafiori Sud	—	—	—	2	—	**2**	—	—	—	—
	TOTALE	—	**10**	**23**	**29**	**47**	**109**	**2**	**4**	**28**	**34**



12. Autostrada Torino-Milano - Passaggi effettivi

ANNI	Moto	Autovettura	Autocarri e autobus	Totale	Media giornaliera	Punta massima	
						Passaggi	Giorno
1973	37.091	12.858.915	4.364.548	17.260.554	47.289	69.198	9 settembre
1974	42.199	11.546.315	4.614.319	16.202.833	44.391	66.299	15 aprile
1975	44.365	12.129.932	4.379.187	16.553.484	45.352	68.130	31 marzo
1976	54.106	11.714.728	5.006.798	16.775.632	45.835	65.115	19 aprile
1977	38.943	12.276.553	5.566.851	17.882.347	48.993	68.873	29 luglio
1978	46.103	13.783.276	6.225.103	20.054.482	54.944	75.287	8 settembre
1979	53.720	13.979.492	6.760.804	20.794.016	56.970	78.132	13 aprile
1980	58.828	13.925.097	7.032.929	21.016.854	57.423	81.973	24 aprile
1981	61.347	14.318.296	6.921.608	21.301.251	58.360	74.107	30 aprile

13. Autostrada Torino-Ivrea-Valle d'Aosta - Passaggi effettivi

ANNI	Moto	Autovettura	Autocarri e autobus	Totale	Media giornaliera	Punta massima	
						Passaggi	Giorno
1973	19.250	5.995.603	916.625	6.931.478	18.990	44.500	29 luglio
1974	19.081	5.416.632	1.017.614	6.453.327	17.680	38.000	14 luglio
1975	21.679	5.832.840	940.253	6.794.772	18.615	43.600	13 luglio
1976	23.186	5.661.323	1.079.678	6.764.187	18.481	42.700	11 luglio
1977	23.006	5.582.831	1.170.666	6.776.563	18.565	43.300	16 luglio
1978	27.171	5.900.839	1.255.207	7.183.217	19.680	43.000	16 luglio
1979	31.527	6.264.311	1.320.984	7.616.822	20.868	43.500	22 luglio
1980	34.747	6.000.059	1.369.757	7.404.563	20.231	43.100	13 luglio
1981	35.630	5.932.772	1.248.166	7.216.568	19.771	44.900	12 luglio

14. Tronco autostradale Ivrea-Santhià - Passaggi effettivi

ANNI	Moto	Autovettura	Autocarri e autobus	Totale	Media giornaliera	Punta massima	
						Passaggi	Giorno
1975	8.118	1.899.042	434.372	2.341.532	6.415	21.500	13 luglio
1976	8.318	1.855.279	514.450	2.378.047	6.497	20.500	1 agosto
1977	8.384	1.798.442	553.873	2.360.699	6.467	32.100	30 luglio
1978	11.022	1.971.659	606.185	2.588.866	7.093	31.800	30 luglio
1979	13.984	2.241.535	716.977	2.972.496	8.144	31.000	29 luglio
1980	16.199	2.256.811	721.827	2.994.837	8.183	31.200	13 luglio
1981	17.435	2.290.473	666.430	2.974.338	8.149	30.500	12 luglio

15. Società Autostrade Valdostane - Passaggi effettivi

ANNI	Moto	Autovettura	Autocarri e autobus	Totale	Punta massima	
					Passaggi	Giorno
1974	13.912	3.573.887	708.343	4.296.142	—	—
1975	15.906	3.947.274	657.784	4.620.964	—	—
1976	17.491	3.882.614	756.137	4.656.242	—	—
1977	17.925	4.102.237	886.320	5.006.482	—	—
1978	21.676	4.099.893	879.846	5.001.415	—	—
1979	25.248	4.320.229	982.988	5.328.465	—	—
1980	28.252	4.302.419	1.059.236	5.389.907	—	—
1981	29.060	4.223.442	948.344	5.200.846	—	—

16. Autostrada Torino-Savona - Passaggi effettivi

ANNI	Moto	Autovettura	Autocarri e autobus	Totale	Media giornaliera	Punta massima	
						Passaggi	Giorno
1973	19.172	5.272.945	851.813	6.143.930	16.833	46.479	1 luglio
1974	17.503	4.741.630	958.298	5.717.431	15.664	36.534	30 giugno
1975	22.656	4.947.961	932.888	5.903.505	16.174	38.685	25 giugno
1976	24.843	5.038.698	1.117.553	6.181.094	16.888	40.820	1 agosto
1977	25.150	5.211.985	1.209.648	6.446.783	17.662	41.604	3 luglio
1978	31.504	5.465.023	1.311.670	6.808.197	18.653	45.186	16 luglio
1979	34.211	5.279.471	1.420.219	6.733.901	18.449	45.205	1 luglio
1980	33.153	5.076.971	1.526.726	6.636.850	18.133	41.361	29 giugno
1981	33.970	4.839.874	1.479.092	6.352.936	17.405	36.442	5 luglio

17. Autostrada Torino-Piacenza - Passaggi effettivi

ANNI	Moto	Autovettura	Autocarri e autobus	Totale	Media giornaliera	Punta massima	
						Passaggi	Giorno
1976	7.315	5.910.241	3.800.903	9.718.459	26.553	56.872	29 luglio
1977	20.715	6.065.286	4.032.173	10.118.174	27.721	50.914	29 luglio
1978	18.120	6.745.256	4.494.141	11.257.517	30.843	58.454	31 luglio
1979	29.367	6.825.977	4.993.245	11.848.589	32.373	63.415	27 luglio
1980	31.775	7.110.171	5.099.115	12.241.061	33.446	59.644	1 agosto
1981	89.101	7.256.281	5.219.667	12.565.049	34.425	61.682	1 agosto

18. Traforo Gran San Bernardo - Passaggi effettivi

ANNI	Moto	Autovetture	Autobus	Autocarri	Totale complessivo	Totale complessivo secondo gli inbocchi	
						Dall'Italia	Dalla Svizzera
1972	3.330	436.945	5.776	32.307	478.358	232.658	245.700
1973	3.775	450.963	5.942	37.537	498.217	243.168	255.049
1974	4.078	415.439	5.898	43.048	468.463	229.491	238.972
1975	4.925	471.201	6.061	48.573	530.760	261.705	269.055
1976	5.474	470.693	6.467	51.453	534.087	262.810	271.277
1977	5.612	464.554	6.690	49.901	526.757	260.474	266.283
1978	5.585	484.783	5.648	59.562	555.578	275.064	280.514
1979	7.761	533.069	6.998	65.510	613.338	305.439	307.899
1980	9.243	522.704	8.424	71.885	612.256	305.118	307.138
1981	8.784	479.936	8.266	59.722	556.708	278.571	278.137



19. Traforo Monte Bianco - Passaggi effettivi

ANNI	Moto	Autovetture	Autobus	Autocarri	Totale complessivo	Totale complessivo secondo gli imbocchi	
						Dall'Italia	Dalla Francia
1973	4.690	715.386	11.569	250.993	982.638	491.567	491.071
1974	4.754	635.065	11.267	330.501	981.587	486.099	495.488
1975	6.749	746.504	13.146	290.360	1.056.759	529.992	526.767
1976	7.363	814.228	13.657	351.667	1.186.915	593.088	593.827
1977	158 (*)	817.792	16.188	393.682	1.227.820	613.469	614.351
1978 (1)	795.716		16.260	426.984	1.238.960	621.075	617.885
1979	919.962		20.409	509.208	1.449.957	725.218	724.361
1980	850.334		21.632	537.214	1.409.180	705.141	704.039
1981	822.605		22.061	467.507	1.312.173	655.411	656.762

(*) Dal 1° aprile incluse nelle autovetture classe s. per variazione classificazione.
(1) Dal 1978 il dato comprende autovetture e moto.

1. Autorizzazioni esercizio del commercio

MOVIMENTO DELL'ANNO	COMMERCIO AL MINUTO																COMMERCIO AMBULANTE					
	GRANDE DISTRIBUZIONE						MEDIA E PICCOLA DISTRIBUZIONE								TOTALE		Generi alimentari		Generi non alimentari		TOTALE	
	Minimercati alimentari		Supermercati		Grandi magazzini e Magazz. a prezzo unico		Alimentari		Abbigliamento		Mobili, apparecchi e materiali per la casa		Prodotti e articoli vari									
	1980	1981	1980	1981	1980	1981	1980	1981	1980	1981	1980	1981	1980	1981	**1980**	**1981**	1980	1981	1980	1981	**1980**	**1981**
Autoriz. esistenti alla fine dell'anno precedente . . .	26	25	35	35	22	22	6.804	6.630	3.145	3.119	2.331	2.318	5.152	5.126	**17.432**	**17.193**	2.154	2.132	3.564	3.517	**5.718**	**5.649**
Autoriz. rilasciate per: apertura di nuovo esercizio .	—	—	—	1	—	—	12	14	17	31	48	40	167	129	**244**	**214**	2	2	14	4	**16**	**6**
Autoriz. rilasciate per: cambio di titolare	5	4	2	4	3	—	—	—	—	—	—	—	—	—	**—**	**—**	—	—	—	—	**—**	**—**
Autoriz. ritirate per: chiusura definitiva esercizio .	1	—	—	—	—	—	186	166	43	18	61	15	193	90	**483**	**289**	24	11	61	34	**85**	**45**
Autoriz. ritirate per: cambio di titolare	—	—	—	—	—	—	—	—	—	—	—	—	—	—	**—**	**—**	—	—	—	—	**—**	**—**
Autoriz. esistenti alla fine dell'anno	25	25	35	36	22	22	6.630	6.478	3.119	3.132	2.318	2.343	5.126	5.165	**17.193**	**17.118**	2.132	2.123	3.517	3.487	**5.649**	**5.610**

2. Licenze per esercizi pubblici

MOVIMENTO DELL'ANNO	ATTIVITÀ DELL'ESERCIZIO CUI SI RIFERISCE LA LICENZA																	
	Alberghi pensioni locande e affini		Ristoranti, trattorie, osterie, tavole calde, pizzerie e simili		Bar, caffè, gelaterie, birrerie, bottiglierie, pasticcerie, latterie, spacci alcoolici, circoli ENAL e ACLI		Sale giuoco, biliardo, ballo		Stabilimenti fluviali, piscine		Alberghi diurni bagni pubblici		Rimesse autovetture, noleggi auto-bici		Stallaggi		TOTALE	
	1980	1981	1980	1981	1980	1981	1980	1981	1980	1981	1980	1981	1980	1981	1980	1981	**1980**	**1981**
Autoriz. esistenti alla fine dell'anno precedente . . .	427	434	2.395	2.394	2.191	2.205	164	70	6	6	16	5	1.253	639	11	11	**6.463**	**5.764**
Autoriz. rilasciate per: apertura di nuovo esercizio .	8	—	—	7	16	38	2	—	–	—	2	—	103	—	—	—	**131**	**45**
Autoriz. rilasciate per: cambio di titolare	—	—	—	—	—	—	—	—	—	—	—	—	—	—	—	—	**—**	**—**
Autoriz. ritirate per: chiusura definitiva esercizio .	1	—	1	2	2	76	96	—	—	—	13	—	717	—	—	—	**830**	**78**
Autoriz. ritirate per: cambio di titolare	—	—	—	—	—	—	—	—	—	—	—	—	—	—	—	—	**—**	**—**
Autoriz. esistenti alla fine dell'anno	434	434	2.394	2.399	2.205	2.167	70	70	6	6	5	5	639	639	11	11	**5.764**	**5.731**

3. Imposte e tasse comunali: movimento dei contribuenti.

MOVIMENTO	Imposta sui cani		Imposta pubblicità		Tasse occupaz. spazi ed aree pubbliche		Tassa raccolta rifiuti solidi urbani	
	1980	1981	1980	1981	1980	1981	1980	1981
Iscritti al 1° dell'anno	22.775	22.464	28.964	29.505	69.319	69.850	499.432	473.331
Variazioni in più	2.202	2.501	3.553	2.602	5.500	5.014	76.742	75.942
Variazioni in meno	2.513	2.815	3.012	2.613	4.969	4.725	102.843	65.326
Iscritti alla fine dell'anno	**22.464**	**22.150**	**29.505**	**29.494**	**69.850**	**70.139**	**473.331**	**483.947**
Situazione fine anno 1978	*23.190*		*29.360*		*67.740*		*494.728*	
Situazione fine anno 1979	*22.775*		*28.964*		*69.319*		*499.432*	

4. Tributi, compartecipazioni e sovrimposte comunali: somme riscosse, somme rimaste da riscuotere e gettito nell'anno 1980

TRIBUTI, COMPARTECIPAZIONI E SOVRIMPOSTE	SOMME RISCOSSE		SOMME DA RISCUOTERE		GETTITO NELL'ANNO 1980 (a + c)
	Anno 1980	Residui attivi	Anno 1980	Residui attivi	
	a.	*b.*	*c.*	*d.*	*e.*
Imposta sui cani	140.799.518	175.623.904	313.476.256	—	454.275.774
Imposta sulle pubblicità	2.459.647.986	—	—	—	2.459.647.986
Imposta sull'incremento di valore degli immobili	13.361.200.090	—	306.440.105	—	13.667.640.195
Contributo di miglioria specifica	67.035.966	—	17.461.661	—	84.497.627
Imposta di soggiorno	134.038.941	—	14.933.276	—	148.972.217
Contributo ex u. stradale	—	—	1.671.000	1.671.000	1.671.000
Tasse e diritti afferenti a servizi pubblici:					
Tasse scolastiche	2.651.400	—	—	—	2.651.400
Tasse occupazione di spazi ed aree pubbliche	4.193.084.215	2.132.228.134	1.972.569.148	1.939.290	6.165.653.363
Tasse raccolta rifiuti solidi urbani interni	9.483.777.551	2.831.210.416	4.646.222.449	12.514.000	14.130.000.000
Tasse altre (*)	445.609.770	10.355.000	51.021.115	4.435.000	496.630.885
Infrazioni alle norme tributarie	13.415.677	1.000.000	—	—	13.415.677
Imposte esercizi precedenti	1.383.604.115	1.389.295.072	910.210.065	119.825.059	2.293.814.180
Somme attribuite in sostituzione di tributi soppressi	162.837.770.240	—	—	—	162.837.770.240
TOTALI	**194.522.635.469**	**6.539.712.526**	**8.234.005.075**	**140.384.349**	**202.756.640.544**
Anno 1979	*166.117.732.913*	*7.174.637.337*	*6.188.060.709*	*792.029.665*	*172.305.386.622*
Anno 1978	*144.654.314.275*	*5.674.607.179*	*7.644.478.488*	*325.088.514*	*152.298.792.763*

(*) Diritti di peso, cancelleria, polizia, stato civile, segreteria, ricerca, urgenza e diversi.



5. Tributi, compartecipazioni e sovrimposte comunali: somme riscosse, somme rimaste da riscuotere e gettito nell'anno 1981

TRIBUTI, COMPARTECIPAZIONI E SOVRIMPOSTE	SOMME RISCOSSE		SOMME DA RISCUOTERE		GETTITO NELL'ANNO 1981 (a + c)
	Anno 1981	Residui attivi	Anno 1981	Residui attivi	
	a.	b.	c.	d.	e.
Imposta sui cani	277.667.052	313.476.256	174.141.881	—	451.808.933
Imposta sulle pubblicità	2.923.497.233	—	—	—	2.923.497.233
Imposta sull'incremento di valore degli immobili	35.521.499.300	306.440.105	2.078.500.700	—	37.600.000.000
Contributo di miglioria specifica	217.813.182	17.461.661	20.982.399	—	238.795.581
Imposta di soggiorno	95.984.976	14.933.276	20.150.633	—	116.135.609
Contributo ex u. stradale	—	1.673.465	1.673.465	—	1.673.465
Tasse e diritti afferenti a servizi pubblici:					
Tasse scolastiche	5.813.800	—	—	—	5.813.800
Tasse occupazione di spazi ed aree pubbliche	4.824.131.476	1.972.784.263	2.679.274.554	1.724.175	7.503.406.030
Tasse raccolta rifiuti solidi urbani interni	10.151.627.402	4.632.409.798	6.848.372.598	13.812.651	17.000.000.000
Tasse altre (*)	925.015.557	43.821.115	25.066.025	7.200.000	950.081.582
Infrazioni alle norme tributarie	1.300.000	—	—	—	1.300.000
Imposte esercizi precedenti	777.361.991	970.936.288	375.077.720	63.098.836	1.152.439.711
Somme attribuite in sostituzione di tributi soppressi	—	—	—	—	—
TOTALI	**55.721.711.969**	**8.273.936.227**	**12.223.239.975**	**85.835.662**	**67.944.951.944**

(*) Diritti di peso, cancelleria, polizia, stato civile, segreteria, ricerca, urgenza e diversi.

6. Protesti: ammontare complessivo in lire e numero ripartito in gruppi di valore

(Dati rilevati dalla Camera di Commercio, Industria e Agricoltura)

TITOLI PROTESTATI	NUMERO DEI PROTESTI SECONDO GRUPPI DI VALORE							Numero complessivo	AMMONTARE COMPLESSIVO IN LIRE
	Fino a L. 5.000	da L. 5.001 a L. 10.000	da L. 10.001 a L. 20.000	da L. 20.001 a L. 50.000	da L. 50.001 a L. 100.000	da L. 100.001 a L. 500.000	Oltre L. 500.000		
Anno 1979									
Cambiali ordinarie e tratte accettate . . .	8	203	1.284	11.458	16.088	29.056	12.982	**71.079**	**32.089.372.000**
Tratte non accettate	84	73	390	2.608	6.162	31.234	22.047	**62.538**	**53.093.517.000**
Assegni bancari	4	14	68	656	1.261	3.819	6.062	**11.884**	**20.486.143.000**
Anno 1980									
Cambiali ordinarie e tratte accettate . . .	—	—	—	—	—	—	—	**109.564**	**62.618.020.000**
Tratte non accettate	—	—	—	—	—	—	—	**111.066**	**111.084.471.000**
Assegni bancari	—	—	—	—	—	—	—	**17.229**	**33.807.342.000**
Anno 1981									
Cambiali ordinarie e tratte accettate . . .	—	—	—	—	—	—	—	**122.828**	**116.116.652.000**
Tratte non accettate	—	—	—	—	—	—	—	**113.274**	**154.890.796.000**
Assegni bancari	—	—	—	—	—	—	—	**21.019**	**53.889.431.000**

7. Deposito generi di monopolio: prelevamenti di sale e tabacchi

Dal 1959 i dati sono riferiti al distretto che comprende i seguenti 29 comuni: Torino, Baldissero, Beinasco, Borgaro, Candiolo, Caselle, Castiglione, Cinzano, Collegno, Druento, Gassino, Grugliasco, La Loggia, Leiní, Lombardore, Moncalieri, Nichelino, None, Orbassano, Pecetto, Piossasco, Rivalba, S. Mauro, S. Raffaele, Settimo, Venaria, Vinovo, Volpiano, Volvera.

SALE	Anno 1980		Anno 1981		TABACCHI	Anno 1980		Anno 1981	
	Q.li	Valore	Q.li	Valore		Q.li	Valore	Q.li	Valore
SALE COMMESTIBILE	**49.317**	**599.146.800**	**43.877**	**865.172.325**	**TABACCHI NAZIONALI**	**19.728**	**49.955.048.449**	**20.386**	**62.463.888.864**
Comune	6.879	45.652.065	5.422	51.463.975	Fiuti, trinciati, sigari e sigaretti	488	1.172.240.393	467	1.426.584.752
Integrale	209	2.753.250	130	2.488.500	Sigarette	19.240	48.782.747.000	19.919	61.037.304.112
Scelto	21.990	276.474.0000	20.105	397.054.500	Derivati	0,4	61.056	—	—
Macinato	6.014	44.489.235	4.756	54.825.725					
Sup. Candor	14.225	229.778.250	13.464	359.339.625	**TABACCHI ESTERI**	**12.452**	**52.546.149.896**	**12.049**	**62.665.162.524**
Raffinato					Importazione	9.314	40.583.909.420	9.181	50.322.803.164
					Fabbricati su licenza . . .	3.138	11.962.240.476	2.868	12.342.359.360
SALE INDUSTRIALE	**2.637**	**14.753.665**	**3.305**	**24.012.575**					
Industriale	2.637	14.753.665	3.305	24.012.575					
Pastorizio	—	—	—	—					

8. Bestiame introdotto nel mercato e bestiame macellato nel civico mattatoio secondo la specie ed il prezzo

ANNO 1981

BESTIAME INTRODOTTO (numero capi)		PREZZO DI MERCATO PER CHILOGRAMMO PESO VIVO: esclusa I.V.A. CARNE FRESCA: esclusa I.V.A. Medio		BESTIAME MACELLATO (numero capi)	
Sanati	—	Sanati	2.946	Sanati e vitelli	6.028
Vitelli	56.750	Vitelli di 1ª	3.097	Vitelloni	49.352
Manzi e buoi	—	Vitelli di 2ª	2.318	Buoi	23
Tori	—	Suini	1.465	Manzi e mogge	—
Vacche	5.690	Agnelli nazionali	—	Tori	—
Maiali	8.283	Agnelli esteri	—	Vacche	7.037
Agnelloni, montoni, pecore e capre	8.427	Agnelloni	—	Maiali	8.283
Agnelli e capretti	3.512	Pecore	—	Agnelloni, montoni, pecore e capre	7.437
Equini	6.648	Capretti	—	Agnelli e capretti	4.402
Conigli	3.264	Equini { puledri	2.330	Equini	6.590
		Equini { cavalli	2.008	Conigli	3.264
		Carni fresche di:			
		Sanati	4.607		
		Vitelli di 1ª	4.795		
		Vitelli di 2ª	3.984		
		Manzi			
		Tori e buoi	3.098		
		Vacche			
		Suini	1.784		
		Agnelli nazionali (*a*)	6.341		
		Agnelli esteri	5.166		
		Agnelloni nazionali con pelle	4.750		
		Agnelloni esteri senza pelle	4.225		
		Capretti nazionali con pelle	8.244		
		Capretti esteri senza pelle	8.533		
		Equini { puledri	3.943		
		Equini { cavalli	3.310		
TOTALE	**92.574**			TOTALE	**92.416**

(*a*) con pelle
(*b*) senza pelle.

ANNO 1980

BESTIAME INTRODOTTO (numero capi)		PREZZO DI MERCATO PER CHILOGRAMMO PESO VIVO: esclusa I.V.A. CARNE FRESCA: esclusa I.V.A. Medio		BESTIAME MACELLATO (numero capi)	
Sanati	—	Sanati	2.397	Sanati e vitelli	8.988
Vitelli	73.400	Vitelli di 1ª	2.543	Vitelloni	62.728
Manzi e buoi	—	Vitelli di 2ª	2.008	Buoi	8
Tori	—	Suini	1.356	Manzi e mogge	—
Vacche	6.319	Agnelli nazionali	—	Tori	—
Maiali	5.164	Agnelli esteri	—	Vacche	7.995
Agnelloni, montoni, pecore e capre	7.634	Agnelloni	—	Maiali	5.164
Agnelli e capretti	4.877	Pecore	—	Agnelloni, montoni, pecore e capre	7.178
Equini	6.356	Capretti	—	Agnelli e capretti	5.148
		Equini { puledri	1.878	Equini	6.317
		Equini { cavalli	1.471		
		Carni fresche di:			
		Sanati	3.763		
		Vitelli di 1ª	4.004		
		Vitelli di 2ª	3.395		
		Manzi			
		Tori e buoi	2.535		
		Vacche			
		Suini	1.704		
		Agnelli nazionali (*a*)	5.215		
		Agnelli esteri (*b*)	4.658		
		Agnelloni (*b*)	3.659		
		Pecore	2.000		
		Capretti (*a*)	5.778		
		Equini { puledri	3.209		
		Equini { cavalli	2.562		
TOTALE	**103.750**			TOTALE	**103.526**

(*a*) con pelle.
(*b*) senza pelle.

9. Mercato all'ingrosso dei fiori - Quantitativi introdotti in mercato secondo la specie e la provenienza: grossisti, arrivi diretti e produttori locali

PRODOTTI			Grossisti anno 1980	Grossisti Anno 1981	Arrivi diretti anno 1980	Arrivi diretti anno 1981	Produttori locali anno 1980	Produttori locali anno 1981	Totale per qualità anno 1980	Totale per qualità anno 1981
ROSE	Extra e lunghe	dec.	24.690	16.304	2.342	1.115	—	—	**27.032**	**17.419**
	Prima	dec.	92.150	30.721	18.015	7.595	72.678	—	**182.843**	**38.316**
	Seconda	dec.	276.274	110.079	21.220	17.726	—	131.206	**297.494**	**259.011**
GAROFANI	Extra	n.	99.470	26.057	297.930	2.260	—	—	**397.400**	**28.317**
	Prima	n.	816.130	127.415	102.650	206.200	—	—	**918.780**	**333.615**
	Comuni	n.	3.770.170	2.735.689	187.260	428.810	—	—	**3.957.430**	**3.164.499**
ASPARAGUS	Plumoso	mazzi	60.346	22.630	9.253	3.697	—	—	**69.599**	**26.327**
	Plumoso foglietta	mazzi	129.422	83.877	5.655	5.262	—	—	**135.077**	**89.139**
CRISANTEMI	San Carlini	dec.	45.372	18.771	2.400	6.940	34.654	61.151	**82.426**	**86.862**
	William e Turner	dec.								
	Altri	dec.								
Palme		n.	117.673	46.350	13.459	5.961	—	—	**131.132**	**52.311**
Verde ornamentale		mazzi	44.909	22.161	7.488	7.271	52.752	92.730	**105.149**	**122.162**
Gladioli		dec.	65.442	45.320	2.235	1.993	68.919	199.588	**136.596**	**246.901**
Strelitzie		dec.	10.940	14.707	2.368	664	—	—	**13.308**	**15.371**
Calle		dec.	20.940	13.366	3.370	1.396	46	—	**24.356**	**14.762**
Iris		dec.	39.872	30.088	4.470	3.671	6.131	9.357	**50.473**	**43.116**
Tuberose		dec.	271	914	—	—	708	2.394	**979**	**3.308**
Lillà		dec.	9.812	6.690	—	—	—	—	**9.812**	**6.690**
Anthurium		dec.	131.439	55.198	—	375	—	—	**131.439**	**55.573**
Agapanthus		dec.	14.829	10.184	115	319	—	—	**14.944**	**10.503**
Amaryllis		dec.	4.123	5.274	66	9	—	—	**4.189**	**5.283**
Gerbere		dec.	112.762	77.246	1.353	2.653	1.200	24.010	**115.315**	**103.909**
Tulipani		dec.	9.257	4.607	290	923	11.543	22.701	**21.090**	**28.231**
Boaria		mazzi	4.708	1.214	20	—	4.850	9.299	**9.578**	**10.513**
MAZZETTERIE	Anemoni	50 steli	12.304	10.014	2.347	4.612	—	—	**14.651**	**14.626**
	Calendole	mazzi	2.831	3.157	1.289	537	—	—	**4.120**	**3.694**
	Freesie	50 steli	17.343	21.976	209	1.592	—	—	**17.552**	**23.568**
	Gardenie	mazzi	613	705	—	—	—	—	**613**	**705**
	Giacinti	mazzi	907	1.967	69	65	656	7.457	**1.632**	**9.489**
	Gissofila	mazzi	—	—	—	—	—	—	—	—
	Margherite	50 steli	48.911	50.894	1.511	1.697	23.422	42.184	**73.844**	**94.775**
	Mimose	mazzi	23.929	16.171	1.996	6.244	—	—	**25.925**	**22.415**
	Narcisi	mazzi	237	1.119	—	20	—	3.280	**237**	**4.419**
	Papaveri	mazzi	1.294	150	—	—	12	—	**1.306**	**150**
	Ranuncoli	50 steli	493	311	—	—	—	—	**493**	**311**
	Fiordalisi	mazzi	—	—	—	—	—	4.350	—	**4.350**
	Tromboni	50 steli	4.319	3.208	30	26	4.407	20.937	**8.756**	**24.171**
	Violette	mazzi	29.496	26.606	936	3	—	—	**30.432**	**26.609**
LILLIUM	Tigrino	dec.	19.857	23.928	165	787	29.146	58.082	**49.168**	**82.797**
	Longiflorum	dec.								
	Enchantment	dec.								
	Lilium rosa	dec.								
ORCHIDEE	Cypripedium	n.	206.669	144.823	2.228	3.825	26.412	40.033	**235.309**	**188.681**
	Cymbidium	n.								
	Catleia	n.								
	Ibridi vari	n.								
ALTRI FIORI O PIANTE	Masserie	mazzi	95.615	38.142	100.449	44.361	349.213	414.844	**545.277**	**497.347**
	Ciclamini	mazzi	354	199	8	—	—	—	**362**	**199**
	Dalie	dec.	129	—	—	—	15.247	26.751	**15.376**	**26.751**
	Cassette vasi		—	—	—	—	28.656	84.154	**28.656**	**84.154**
	Vasi fioriti		—	—	—	—	291.343	379.917	**291.343**	**379.917**
	Piante ornamentali		—	—	—	—	196.546	317.258	**196.546**	**317.258**
	Pini		—	—	—	—	3.767	3.483	**3.767**	**3.483**
	Cassette muschio		—	—	—	—	627	1.086	**627**	**1.086**
	Sacchetti terra	kg	—	—	—	—	230	26.469	**230**	**26.469**
	Vischio	kg	—	—	—	—	1.160	5.139	**1.160**	**5.139**
		TOTALE	**6.366.302**	**3.848.232**	**793.196**	**768.609**	**1.224.325**	**1.987.860**	**8.383.823**	**6.604.701**



10. Mercato ittico all'ingrosso - Quantità astata secondo la specie

SPECIE	QUANTITÀ IN kg	
	Anno 1980	Anno 1981
PRODUZIONE NAZIONALE	**4.309.604,3**	**5.238.669,0**
PESCI DI MARE:		
Acciughe	631.550,3	575.214,7
Acquadella	47.818,5	45.233
Boghe	193.891,2	194.988
Branzini	9.516,3	14.466
Cefali	111.389,6	157.063,5
Naselli	35.326,6	56.564,2
Sarde	341.679,2	351.745
Sogliole	61.903	10.219,7
Tonno	23.108,1	49.210
Altre qualità	921.569,2	1.517.208,4
TOTALE	**2.322.039,3**	**2.971.912,5**
MOLLUSCHI:		
Calamari	30.306,5	53.868,1
Polpi	47.718,4	131.527,6
Seppie	144.709,6	195.717,7
Altre qualità	1.350.527	1.345.438
TOTALE	**1.573.261,5**	**1.726.551,4**
CROSTACEI	**56.451,8**	**79.911,1**

SPECIE	QUANTITÀ IN kg	
	Anno 1980	Anno 1981
PESCI DI ACQUA DOLCE:		
Anguille	35.045,4	61.498,3
Tinche	20.146,5	8.707,5
Trote	217.574,7	275.841,3
Altre qualità	85.085,1	114.246,9
TOTALE	**357.851,7**	**460.294,0**
PRODUZIONE ESTERA	**1.006.131,8**	**1.308.574,3**
Calamari	124.189,4	190.693,7
Filetti	48.805	61.106
Merluzzi	154.933,9	164.259,1
Pescatrici	14.741,3	13.944,8
Sogliole	25.544,2	30.048,8
Sgombri	52.319,3	52.483,2
Squali smerigli	155.742,3	114.875,2
Spada	5.097,1	2.711,6
Trote	—	—
Tinche	—	—
Altre qualità	424.759,3	678.451,9
TOTALE GENERALE	**5.315.736,1**	**6.547.243,3**
Valore del prodotto astato L.	**10.190.528.865**	**14.842.416.703**

11. Mercato all'ingrosso del pesce - Quantità introdotta nel mercato secondo i mesi - Anno 1980

MESI	QUANTITÀ VENDUTA						SEQUESTRI per misure sanitarie	
	Astata	di cui		Denunciata ed esentata dall'asta	Quantità mandata fuori Torino	TOTALE		
	kg	Fresca kg	Congelata kg	kg	kg	kg	N.	kg
Gennaio	342.326,3	304.394,3	37.932	108.387	54.437	**505.150,3**	14	1.452
Febbraio	452.370,1	414.829,3	37.540,8	79.107	60.171	**591.648,1**	27	3.210
Marzo	457.736,6	421.768,6	35.968	29.435	57.415	**544.586,6**	23	4.507
Aprile	459.647,1	418.086,8	41.560,3	140.054	54.745	**654.446,1**	25	4.972
Maggio	515.220,2	475.322,3	39.897,9	113.029	60.238	**688.487,2**	18	2.518
Giugno	467.938,3	432.175,2	35.763,1	143.730	60.965	**672.633,3**	44	4.343
Luglio	478.625,7	437.954	40.671,7	26.437	61.305	**566.367,7**	24	2.034
Agosto	249.782,2	225.497,8	24.284,4	68.035	30.031	**347.848,2**	43	7.076
Settembre	480.089,2	440.929,6	39.159,6	24.978	49.552	**554.619,2**	49	6.466
Ottobre	526.151,1	495.555,8	30.595,3	105.993	49.573	**681.717,1**	49	4.897
Novembre	400.345,5	378.631	21.714,5	85.417	35.996	**521.758,5**	27	3.297
Dicembre	485.503,8	449.953,8	35.550	156.732	18.949	**661.184,8**	26	3.493
TOTALE	**5.315.736,1**	**4.895.098,5**	**420.637,6**	**1.081.334**	**593.377**	**6.990.447,1**	**369**	**48.265**

Consumo medio per persona in kg		Prezzo medio base per kg		Aumento % del prezzo sull'anno precedente	
1979	1980	1979	1980	1979	1980
5,838	5,591	L. 1.372,10	L. 1.917	+ 1,18	+ 39,71

12. Mercato all'ingrosso del pesce - Quantità introdotta nel mercato secondo i mesi - Anno 1981

MESI	QUANTITÀ VENDUTA						SEQUESTRI per misure sanitarie	
	Astata	di cui		Denunciata ed esentata dall'asta	Quantità mandata fuori Torino	TOTALE		
	kg	Fresca kg	Congelata kg	kg	kg	kg	N.	kg
Gennaio	407.843	349.323,2	58.519,8	20.909	21.754	**450.506**	63	7.686
Febbraio	513.017,1	443.894	69.123,1	73.679	42.194	**628.890,1**	78	12.508
Marzo	566.946,6	496.643,1	70.303,5	41.200	63.107	**671.253,6**	108	14.676
Aprile	571.488,8	509.842,8	61.646	32.588	62.802	**666.878,8**	132	23.294
Maggio	630.980,8	563.582	67.398,8	86.888	71.147	**789.015,8**	176	26.519
Giugno	581.903,9	520.458,1	61.445,8	69.401	310.756	**962.060,9**	89	10.331
Luglio	623.622,7	561,321,7	62.301	61.216	108.983	**793.821,7**	94	14.642
Agosto	339.514,8	310,032,8	29.482	2.486	26.748	**368.748,8**	58	9.133
Settembre	560.915,7	506,407,7	54.508	54.257	52.407	**667.579,7**	63	10.204
Ottobre	608.853,8	551,072,8	57.781	68.753	52.785	**730.391,8**	119	14.529
Novembre	543,725,4	483.160,4	60.565	50.429	47.349	**641.503,4**	135	16.503
Dicembre	598.430,7	503.103,4	95.327,3	57.663	53.544	**709.637,7**	—	—
TOTALE	**6.547.243,3**	**5.798.842**	**748.401.3**	**619.469**	**913.576**	**8.080.288,3**	**1.115**	**160.025**

Consumo medio per persona in kg		Prezzo medio base per kg		Aumento % del prezzo sull'anno precedente	
1980	1981	1980	1981	1980	1981
5,591	6,337	L. 1.917	L. 2.267	+ 39,71	+ 18,26

13. Mercato ortofrutticolo all'ingrosso - Quantità in quintali di frutta

PROVENIENZA	VAGONI		FRUTTA FRESCA																	
	Agrumi	Frutta	Albicocche	Ananas	Banane	Cachi	Castagne	Ciliege	Cocomeri	Fichi	Fichi d'India	Fragole	Lamponi	Mele	Melegrane	Nespole	Pere	Pesche	Poponi	Susine
Piemonte	—	—	11.329	—	—	1.321	7.745	3.195	59	72	—	22.663	207	241.243	—	—	87.768	77.584	8.109	17.799
Liguria	—	—	6.865	—	—	853	—	—	—	—	—	—	—	—	—	—	827	9.085	179	—
Lombardia	—	—	13	—	—	33	—	—	8.734	—	—	—	—	1.193	—	—	839	371	11.470	43
Veneto	—	—	299	—	—	1.015	31	1.158	3.231	—	—	551	—	7.811	—	—	3.273	4.450	2.833	68
Trent.-A. Adige	—	—	—	—	—	—	—	—	—	—	—	—	—	20.321	—	—	2.044	—	—	—
Emilia	—	—	5.962	—	—	25.660	25	5.339	11.225	—	—	3.449	—	60.100	—	—	98.319	42.899	19.018	12.903
Toscana	—	—	—	—	—	—	100	—	—	—	—	44	—	—	—	—	—	40	973	—
Umbria	—	—	—	—	—	—	—	—	—	—	—	—	—	—	—	—	—	—	—	—
Marche	—	—	62	—	—	318	203	—	27	3.806	—	—	—	—	—	—	842	2.882	1.125	133
Abruzzo	—	1	35	—	—	—	—	—	—	2.159	—	—	—	—	—	—	—	2.632	919	54
Lazio	—	4	153	—	—	—	—	35	61.660	—	—	283	—	—	—	—	311	3.322	3.231	199
Campania	—	—	6.943	—	—	10.567	113	1.852	2.316	141	—	2.145	—	—	—	—	1.286	30.866	4.746	2.984
Basilicata	—	—	419	—	—	—	—	—	100	—	—	4.084	—	—	—	—	13	963	721	—
Puglia	—	9	88	—	—	302	—	374	3.055	2.901	117	810	—	—	15	—	—	1.205	1.889	136
Calabria	16	1	—	—	—	—	—	—	342	—	—	297	—	101	—	—	—	918	73	—
Sicilia	1.450	40	32	—	—	—	—	86	4.533	410	5.479	3.007	—	—	35	1.317	—	1.379	19.306	—
Sardegna	18	—	—	—	—	—	—	—	—	—	—	32	—	—	—	—	—	—	—	—
Estero	5	129	7.695	12.273	153.808	—	—	—	19.435	—	—	841	—	19.763	239	—	19.751	785	1.650	235
TOTALE	**1.489**	**184**	**39.895**	**12.273**	**153.808**	**40.069**	**8.217**	**12.039**	**114.717**	**9.489**	**5.596**	**38.206**	**207**	**350.532**	**289**	**1.317**	**215.273**	**179.381**	**76.242**	**34.554**

14. Mercato ortofrutticolo all'ingrosso - Quantità in quintali di verdura

PROVENIENZA	Aglio	Asparagi	Barbabietole	Patate	Broccoletti	Broccoli	Carciofi	Cardi	Carote	Catalogna	Cavolfiori	Cavoli	Cetrioli	Cime rapa	Cipolle	Cipollini	Coste	Erbe	Fagioli	Fagiolini	Fave
Piemonte	4.128	9.860	5.338	—	—	1.457	—	4.425	17.117	5.505	8.770	28.609	5.269	4.738	26.370	2.204	43.381	12.892	10.097	10.430	1.401
Liguria	—	—	—	—	—	—	2.391	—	16.774	—	118	4.819	—	—	—	—	7.718	20.172	—	—	—
Lombardia	—	—	—	—	—	—	—	—	3.896	21	—	816	—	—	51	—	—	—	—	—	—
Veneto	306	—	—	1.210	—	—	—	—	11.459	50	161	470	10	—	3.670	25	174	314	613	433	—
Trent.-A. Adige	—	—	—	—	—	—	—	—	—	—	504	106	—	—	—	—	—	—	—	—	—
Emilia	542	4.873	—	—	—	—	—	—	1.185	—	48	286	8	—	37.284	155	129	46	265	861	117
Toscana	161	118	—	—	—	—	—	—	—	—	—	—	—	—	30	—	2.291	29	—	—	—
Umbria	—	—	—	—	—	—	—	—	—	—	—	—	—	—	—	—	—	—	—	—	—
Marche	—	—	—	—	—	365	—	—	354	271	21.758	7.029	—	322	181	—	9.122	251	83	86	1.587
Abruzzo	—	—	—	—	—	—	250	—	22.898	—	241	452	—	15	68	—	258	—	8	—	55
Lazio	—	—	—	975	—	—	837	—	7.344	—	190	32	1.937	45	—	—	—	45	464	590	212
Campania	65	991	—	—	117	423	1.388	—	15	193	8.850	1.661	253	1.946	18.803	6.704	713	2.814	2.594	3.362	3.228
Basilicata	—	—	—	—	—	—	—	—	—	—	—	—	—	—	—	—	—	—	—	—	—
Puglia	34	—	—	—	31.695	—	6.095	—	6.076	23.331	1.839	453	97	29.009	22.691	475	3.017	5.451	—	—	2.510
Calabria	—	—	—	—	477	—	74	—	—	383	525	—	—	1.870	2.510	21	53	—	—	146	—
Sicilia	65	15	—	—	—	—	10.966	—	12.499	—	—	—	2.745	—	976	—	—	—	1.615	2.094	2.604
Sardegna	—	—	—	—	—	—	52.593	—	—	—	—	—	—	—	—	—	—	—	—	—	—
Estero	957	1.154	354	—	—	—	—	—	539	—	10.364	1.396	—	—	3.633	—	—	—	—	—	—
TOTALE	**6.258**	**17.011**	**5.692**	**2.185**	**32.289**	**2.245**	**74.594**	**4.425**	**100.156**	**29.754**	**53.368**	**46.129**	**10.319**	**37.945**	**116.267**	**9.584**	**66.856**	**42.014**	**15.739**	**18.002**	**11.714**

entrata nel mercato secondo la provenienza e la specie - Anno 1980

			FRUTTA SECCA											AGRUMI					QUANTITÀ COMPLESSIVA ANNUALE		
Uva	Uva da mosto	TOTALE FRUTTA FRESCA	Albicocche pesche e pere	Arachidi	Castagne	Datteri	Fichi	Mandorle	Nocciole	Noci	Susine	Uva	TOTALE FRUTTA SECCA	Arance	Limoni	Mandarini	Pompelmi	TOTALE AGRUMI	1980	1979	1978
3.933	374	**483.401**	—	—	110	—	—	—	85	563	—	—	**758**	—	—	—	—	—	**484.159**	*568.315*	*510.670*
—	—	**17.809**	—	—	—	—	—	—	—	—	—	—	—	—	—	—	—	—	**17.809**	*4.621*	*11.294*
90	2.654	**25.440**	—	—	—	—	—	—	—	—	—	—	—	—	—	—	—	—	**25.440**	*59.278*	*64.945*
42	—	**24.762**	—	—	—	—	—	—	—	—	—	—	—	—	—	—	—	—	**24.762**	*36.506*	*44.714*
—	—	**22.365**	—	—	—	—	—	—	—	—	—	—	—	—	—	—	—	—	**22.365**	*14.422*	*20.734*
4.514	3.553	**292.966**	—	—	—	—	—	—	—	—	—	—	—	—	—	—	—	—	**292.966**	*229.105*	*242.013*
—	493	**1.650**	—	—	—	—	—	—	—	—	—	—	—	—	—	—	—	—	**1.650**	*460*	*1.644*
—	—	—	—	—	—	—	—	—	—	—	—	—	—	—	—	—	—	—	—	—	*200*
8.789	7.399	**25.586**	—	—	—	—	—	—	—	—	—	—	—	—	—	—	—	—	**25.586**	*22.715*	*27.548*
8.149	3.580	**17.528**	—	—	—	—	—	—	—	—	—	—	—	—	—	—	—	—	**17.528**	*17.735*	*31.024*
5.777	890	**75.861**	—	—	—	—	—	—	—	—	—	—	—	—	—	—	—	—	**75.861**	*59.661*	*92.421*
3.455	—	**67.414**	—	—	—	—	40	66	185	1.722	73	—	**2.086**	8.513	360	2.681	—	**11.554**	**81.054**	*227.524*	*226.663*
310	210	**6.820**	—	—	—	—	—	—	—	—	—	—	—	—	—	387	—	**387**	**7.207**	*4.760*	*4.396*
132.769	40.811	**184.472**	—	—	—	—	25	—	—	—	—	—	**25**	7.615	572	6.558	—	**14.745**	**199.242**	*282.281*	*419.871*
300	—	**2.031**	—	—	—	—	297	—	—	—	—	—	**297**	21.618	1.146	8.740	—	**31.504**	**33.832**	*37.664*	*24.242*
95.239	4.513	**135.336**	—	—	—	—	—	175	125	—	—	—	**300**	353.518	158.061	61.247	—	**572.826**	**708.462**	*740.052*	*744.431*
—	—	**32**	—	—	—	—	—	—	—	—	—	—	—	1.770	—	—	—	**1.770**	**1.802**	*1.949*	*2.176*
1.398	—	**273.873**	522	2.629	12	1.142	197	349	921	1.388	853	94	**8.107**	—	—	—	25.640	**25.640**	**271.620**	*298.151*	*340.801*
264.765	**64.477**	**1.621.346**	**522**	**2.629**	**122**	**1.142**	**559**	**590**	**1.316**	**3.673**	**926**	**94**	**11.573**	**393.034**	**160.139**	**79.613**	**25.640**	**658.426**	**2.291.345**	*2.605.199*	*2.809.787*

entrata nel mercato secondo la provenienza e la specie - Anno 1980

Finocchi	Funghi	Insalate	Lampascioni	Melanzane	Patate	Patatine	Peperoni	Pere da terra	Piselli	Pomodori	Porri	Radici	Rape	Ravanelli	Sedani	Spinaci	Zucche	Zucchini	QUANTITÀ COMPLESSIVA ANNUALE		
																			1980	1979	1978
—	4.200	118.827	—	14.811	80.316	816	57.589	512	2.432	49.245	7.922	40	7.215	5.042	28.660	16.996	4.481	38.756	**639.851**	*711.852*	*717.780*
—	—	19.071	—	—	—	—	—	—	—	47.423	—	—	—	1.225	2.503	12.709	—	10.926	**145.849**	*87.986*	*84.225*
—	5.152	4.514	—	—	3.706	—	—	—	75	2.011	—	6.795	—	—	—	—	—	—	**27.037**	*31.562*	*30.584*
—	1.172	18.795	—	380	6.685	—	109	—	208	5.713	—	—	—	—	463	261	—	74	**52.755**	*50.542*	*49.091*
—	—	—	—	—	—	—	—	—	—	—	—	—	—	—	—	—	—	—	**610**	—	*226*
2.676	1.010	14.285	—	10	43.140	25	41	—	3.393	35.920	44	—	—	—	727	111	—	336	**147.517**	*182.435*	*208.418*
347	4	376	—	50	1.485	—	202	—	—	8.494	—	—	—	—	—	6.331	—	40	**19.958**	*11.281*	*18.888*
—	—	—	—	—	—	—	—	—	—	—	—	—	—	—	—	—	—	—	—	*68*	*185*
70.910	3	43.666	—	3	100	—	4.487	—	2.499	17.834	1.337	—	—	—	1.414	135	—	70	**183.867**	*191.178*	*216.763*
2.076	—	2.014	—	31	—	—	430	—	83	11.675	—	—	—	—	—	—	—	13	**40.567**	*34.254*	*29.948*
1.008	—	1.578	—	518	866	—	1.853	—	14	7.605	—	—	—	—	3.258	46	—	8.674	**38.091**	*42.137*	*37.144*
67.036	—	19.385	—	7.749	18.045	—	15.398	—	4.556	43.962	40	—	—	—	627	5.227	—	4.098	**240.243**	*419.086*	*608.451*
—	—	—	—	—	—	—	—	—	—	190	—	—	—	—	—	—	—	—	**190**	—	*745*
40.582	—	41.555	338	2.378	13.198	—	888	—	1.751	21.966	45	—	—	—	14.314	1.143	—	2.435	**273.366**	*290.198*	*384.614*
461	313	556	—	301	366	—	210	—	—	260	—	—	—	—	—	—	—	105	**8.631**	*7.812*	*6.124*
1.623	52	488	—	20.359	13.748	23	48.451	—	3.396	70.277	—	—	—	—	143	—	—	30.504	**222.643**	*319.044*	*337.381*
—	—	—	—	—	—	—	—	—	—	13.138	—	—	—	—	—	—	—	—	**65.731**	*104.699*	*88.464*
—	168	13.068	434	—	95.792	—	35	—	84	4.589	—	—	—	278	2.088	—	—	—	**134.933**	*143.495*	*94.992*
186.719	**12.074**	**298.178**	**772**	**46.590**	**277.447**	**864**	**129.693**	**512**	**18.491**	**340.302**	**9.388**	**6.835**	**7.215**	**6.545**	**54.197**	**42.959**	**4.481**	**96.031**	**2.241.839**	*2.626.999*	*2.914.023*

15. Mercato ortofrutticolo all'ingrosso - Quantità in quintali di frutta

PROVENIENZA	VAGONI		FRUTTA FRESCA																	
	Agrumi	Frutta	Albicocche	Ananas	Banane	Cachi	Castagne	Ciliege	Cocomeri	Fichi	Fichi d'India	Fragole	Lamponi	Mele	Melegrane	Nespole	Pere	Pesche	Poponi	Susine
Piemonte	—	—	6.993	—	—	2.136	5.149	2.580	41	77	—	6.738	215	243.478	—	—	93.391	74.315	11.587	13.930
Liguria	—	—	3.149	—	—	1.889	—	—	—	—	—	—	—	—	—	—	67	6.162	151	126
Lombardia	—	—	—	—	—	—	—	—	3.291	—	—	—	—	178	—	—	199	150	7.551	35
Veneto	—	—	272	—	—	112	343	2.624	6.295	—	—	500	—	13.242	—	—	3.547	2.327	2.225	88
Trent.-A. Adige	—	—	—	—	—	—	—	—	—	—	—	—	—	26.206	—	—	1.470	—	—	—
Emilia	—	—	4.330	—	—	33.630	—	2.136	9.363	—	—	2.413	—	67.911	—	—	109.354	38.907	27.851	7.220
Toscana	—	—	—	—	—	—	20	—	—	—	—	72	—	—	—	—	—	—	1.077	—
Umbria	—	—	—	—	—	—	—	—	—	—	—	—	—	98	—	—	—	—	—	—
Marche	—	—	416	—	—	840	—	38	—	4.092	—	101	—	—	—	—	1.045	2.239	468	328
Abruzzo	—	—	50	—	—	—	—	—	—	1.910	—	—	—	220	—	—	65	2.175	43	—
Lazio	—	6	305	—	—	—	—	47	38.407	—	—	489	—	—	—	—	200	4.271	1.645	101
Campania	—	3	7.826	—	—	13.484	—	1.939	1.645	136	—	4.057	—	—	30	—	655	35.481	4.083	3.374
Basilicata	—	—	388	—	—	—	—	—	—	15	—	2.820	—	—	—	—	—	2.235	151	—
Puglia	—	22	208	—	—	160	—	1.566	4.283	4.091	—	250	—	—	—	—	—	1.895	1.137	70
Calabria	13	—	157	—	—	—	—	—	—	45	61	876	—	—	—	—	150	1.506	240	20
Sicilia	1.254	31	278	—	—	—	—	—	430	—	2.129	2.216	—	—	75	806	—	764	14.162	60
Sardegna	3	—	—	—	—	—	—	—	—	—	—	50	—	—	—	—	—	—	92	—
Estero	3	97	6.820	8.817	164.633	—	—	—	20.470	—	—	513	—	8.710	146	—	14.146	288	1.416	—
TOTALE	**1.273**	**159**	**31.192**	**8.817**	**164.633**	**52.251**	**5.512**	**10.930**	**84.225**	**10.366**	**2.190**	**21.095**	**215**	**360.043**	**251**	**806**	**224.289**	**172.715**	**73.879**	**25.352**

16. Mercato ortofrutticolo all'ingrosso - Quantità in quintali di verdura

PROVENIENZA	Aglio	Asparagi	Barbabietole	Patate	Broccoletti	Broccoli	Carciofi	Cardi	Carote	Catalogna	Cavolfiori	Cavoli	Cetrioli	Cime rapa	Cipolle	Cipollini	Coste	Erbe	Fagioli	Fagiolini	Fave
Piemonte	3.153	9.995	5.075	—	—	1.074	—	4.122	15.709	5.706	9.341	29.641	5.002	4.189	24.795	2.463	37.359	12.471	8.955	10.257	1.805
Liguria	—	334	—	—	—	—	1.040	—	22.111	—	—	7.116	—	—	—	—	10.327	20.094	—	—	177
Lombardia	15	—	—	—	—	—	—	—	5.123	—	—	121	—	—	54	—	20	—	—	126	—
Veneto	417	—	—	634	—	—	—	—	8.899	112	117	1.463	216	—	2.615	—	91	317	608	1.103	—
Trent.-A. Adige	—	—	—	—	—	—	—	—	—	—	—	—	—	—	—	—	—	—	—	—	—
Emilia	992	5.005	—	—	—	—	—	—	774	—	—	103	43	—	37.117	115	140	106	314	1.579	11
Toscana	—	—	—	—	—	—	—	—	—	—	132	204	—	—	—	—	1.679	—	—	306	—
Umbria	—	—	—	—	—	—	—	—	—	—	—	—	—	—	147	—	—	—	—	—	—
Marche	—	—	—	—	—	544	—	—	654	250	19.721	10.139	—	399	194	—	8.383	182	148	462	1.651
Abruzzo	—	—	—	—	272	293	—	—	17.059	—	285	236	10	31	108	—	35	—	150	—	—
Lazio	—	—	—	—	—	—	801	—	2.958	91	—	—	936	106	—	10	—	—	275	146	202
Campania	199	3.046	—	—	420	838	1.019	—	227	591	9.038	1.692	484	3.659	15.560	7.395	1.416	1.548	3.459	2.675	2.258
Basilicata	—	—	—	—	2.673	—	1.244	—	310	1.489	179	40	—	1.222	360	41	—	—	—	—	—
Puglia	40	—	—	—	25.283	—	9.930	—	4.158	17.461	3.698	569	270	26.716	17.802	1.123	3.977	5.876	100	40	2.652
Calabria	—	—	—	—	70	—	—	—	144	30	—	172	10	910	5.513	153	—	—	—	—	633
Sicilia	55	—	—	—	—	—	10.364	—	13.589	43	404	—	2.318	—	2.856	49	—	—	1.758	2.026	2.059
Sardegna	—	—	—	—	—	—	55.497	—	—	—	—	—	—	—	313	—	—	—	—	—	—
Estero	704	312	—	—	—	—	5	—	5.480	—	12.173	2.064	—	—	811	—	—	—	—	—	—
TOTALE	**5.575**	**18.692**	**5.075**	**634**	**28.718**	**2.749**	**79.900**	**4.122**	**97.195**	**25.773**	**55.088**	**53.560**	**9.289**	**37.232**	**108.245**	**11.349**	**63.427**	**40.594**	**15.767**	**18.720**	**11.448**

entrata nel mercato secondo la provenienza e la specie - Anno 1981

			FRUTTA SECCA										AGRUMI					QUANTITÀ COMPLESSIVA ANNUALE		
Uva	Uva da mosto	TOTALE FRUTTA FRESCA	Albicocche pesche e pere	Arachidi	Castagne	Datteri	Fichi	Mandorle	Nocciole	Noci	Susine	Uva	TOTALE FRUTTA SECCA	Arance	Limoni	Mandarini	Pompelmi	TOTALE AGRUMI	1981	1980	1979
1.903	460	**462.993**	—	—	260	—	—	—	131	869	—	—	**1.260**	—	—	—	—	—	**464.253**	*484.159*	*568.315*
—	—	**11.544**	—	—	—	—	—	—	—	—	—	—	—	—	—	—	—	—	**11.544**	*17.809*	*4.621*
120	1.902	**13.426**	—	—	—	—	—	—	—	—	—	—	—	—	—	—	—	—	**13.426**	*25.440*	*59.278*
278	395	**32.248**	—	—	—	—	—	—	—	—	—	—	—	—	—	—	—	—	**32.248**	*24.762*	*36.506*
—	—	**27.676**	—	—	—	—	—	—	—	—	—	—	—	—	—	—	—	—	**27.676**	*22.365*	*14.422*
2.540	620	**306.275**	—	—	—	—	—	—	—	—	—	—	—	—	—	—	—	—	**306.275**	*292.966*	*229.105*
70	150	**1.389**	—	—	—	—	—	—	—	—	—	—	—	—	—	—	—	—	**1.389**	*1.650*	*460*
200	—	**298**	—	—	—	—	—	—	—	—	—	—	—	—	—	—	—	—	**298**	—	—
5.836	1.492	**16.895**	—	—	—	—	—	—	—	—	—	—	—	—	—	—	—	—	**16.895**	*25.586*	*22.715*
3.327	2.811	**10.601**	—	—	—	—	—	—	—	—	—	—	—	—	—	—	—	—	**10.601**	*17.528*	*17.735*
2.431	616	**48.512**	—	—	—	—	—	—	—	—	—	—	—	—	—	—	—	—	**48.512**	*75.861*	*59.661*
3.798	458	**76.966**	—	—	—	—	22	10	103	1.613	109	—	**1.857**	15.012	1.710	5.144	—	**21.866**	**100.689**	*81.054*	*227.524*
110	—	**5.719**	—	—	—	—	—	—	—	—	—	—	—	655	—	1.747	—	**2.402**	**8.121**	*7.207*	*4.760*
75.711	48.947	**138.318**	—	—	—	—	—	—	—	8	—	—	**8**	9.607	1.764	6.868	—	**18.239**	**156.565**	*199.242*	*282.281*
500	—	**3.555**	—	—	—	—	403	—	—	—	—	—	**403**	40.006	2.980	15.618	461	**59.065**	**63.023**	*33.832*	*37.664*
83.534	2.991	**107.445**	—	—	—	—	—	135	294	—	—	—	**429**	297.953	134.219	76.904	5	**509.081**	**616.955**	*708.462*	*740.052*
—	—	**142**	—	—	—	—	—	—	—	—	—	—	—	344	—	—	—	**344**	**486**	*1.802*	*1.949*
745	—	**226.704**	565	2.324	50	1.377	382	549	1.211	1.745	919	368	**9.490**	220	20	514	16.875	**17.629**	**253.823**	*271.620*	*298.151*
181.103	**60.842**	**1.490.706**	**565**	**2.324**	**310**	**1.377**	**807**	**694**	**1.739**	**4.235**	**1.028**	**368**	**13.447**	**363.797**	**140.693**	**106.795**	**17.341**	**628.626**	**2.132.779**	*2.291.345*	*2.605.199*

entrata nel mercato secondo la provenienza e la specie - Anno 1981

Finocchi	Funghi	Insalate	Lampascioni	Melanzane	Patate	Patatine	Peperoni	Pere da terra	Piselli	Pomodori	Porri	Radici	Rape	Ravanelli	Sedani	Spinaci	Zucche	Zucchini	QUANTITÀ COMPLESSIVA ANNUALE 1981	1980	1979
—	1.614	105.711	—	14.673	75.331	851	51.471	617	7.817	43.953	8.206	28	7.965	4.087	27.927	18.345	4.729	38.277	**602.714**	*639.851*	*711.852*
—	—	26.043	—	—	—	—	—	—	61	22.904	430	—	—	758	7.306	8.743	—	7.194	**134.638**	*145.849*	*87.986*
—	5.253	4.390	—	—	5.153	—	—	—	—	2.471	—	4.322	—	—	33	—	—	13	**27.094**	*27.037*	*31.562*
184	3.789	19.132	—	97	8.678	—	442	—	86	4.326	15	—	—	—	593	135	—	283	**54.352**	*52.755*	*50.542*
—	29	—	—	—	—	—	—	—	—	—	—	—	—	—	—	—	—	—	**29**	*610*	—
2.614	577	20.223	—	81	36.787	94	122	—	3.265	46.412	12	—	—	188	896	415	—	1.152	**159.137**	*147.517*	*182.435*
145	70	128	—	110	1.601	1.529	—	—	—	11.118	—	—	—	—	19	7.709	—	187	**24.937**	*19.958*	*11.281*
—	—	—	—	—	—	—	638	—	—	—	—	—	—	—	—	—	—	—	**785**	—	*68*
70.102	—	41.945	—	104	313	—	6.262	—	2.255	16.194	1.948	—	16	—	2.784	1.547	—	124	**186.321**	*183.867*	*191.178*
1.814	25	759	—	—	36	—	218	—	—	3.473	—	—	—	—	52	1.464	—	—	**26.320**	*40.567*	*34.254*
672	—	1.632	—	209	602	—	403	—	—	5.861	11	—	—	—	1.475	—	—	4.975	**21.365**	*38.091*	*42.137*
48.945	—	11.509	—	7.018	9.203	—	11.682	—	2.300	21.895	—	—	—	—	724	6.012	—	3.198	**178.010**	*240.243*	*419.086*
717	—	2.482	—	754	—	—	454	—	55	800	—	—	—	—	361	—	—	110	**13.291**	*190*	—
33.419	26	34.458	120	1.702	14.427	89	808	—	1.858	5.399	82	—	15	—	14.009	1.958	—	2.706	**230.771**	*273.366*	*290.198*
726	52	40	—	166	838	304	40	—	—	410	—	—	—	—	—	—	—	540	**10.751**	*8.631*	*7.812*
8.363	11	1.482	—	25.210	13.243	126	49.409	—	1.196	64.228	—	—	—	—	51	—	—	25.147	**223.987**	*222.643*	*319.044*
—	—	—	—	—	378	—	80	—	—	16.743	—	—	—	—	—	—	—	120	**73.131**	*65.731*	*104.699*
—	346	19.494	532	—	80.298	—	1.278	—	—	3.485	—	—	—	—	2.666	270	—	41	**129.959**	*134.933*	*143.495*
167.701	**11.792**	**289.428**	**652**	**50.124**	**246.888**	**2.993**	**123.307**	**617**	**18.893**	**269.672**	**10.704**	**4.350**	**7.996**	**5.033**	**58.896**	**46.598**	**4.729**	**84.067**	**2.097.592**	*2.241.839*	*2.626.999*

17. Consumo e prezzo dell'acqua potabile - Anno 1980

MESI	CONSUMATA per utenze private mc	CONSUMATA per utenze pubbliche mc	CONSUMATA TOTALE mc	Consumo per uso stradale sperdimento o sfioramento mc	CONSUMO TOTALE mc	Prezzo al metro cubo per abitazione (1)
Gennaio	12.685.901	688.866	13.374.767	2.138.081	15.512.848	X
Febbraio	11.818.160	641.746	12.459.906	1.991.831	14.451.737	X
Marzo	12.494.682	678.483	13.173.165	2.105.852	15.279.017	X
Aprile	12.234.346	681.723	12.916.069	1.811.235	14.727.304	X
Maggio	12.495.833	696.293	13.192.126	1.849.950	15.042.076	X
Giugno	12.396.089	690.735	13.086.824	1.835.183	14.922.007	X
Luglio	13.501.688	751.934	14.253.622	775.087	15.028.709	X
Agosto	11.092.458	617.760	11.710.218	636.780	12.346.998	X
Settembre	13.254.025	738.140	13.992.165	760.871	14.753.036	X
Ottobre	11.691.308	736.187	12.427.495	2.822.625	15.250.120	X
Novembre	11.463.930	721.870	12.185.800	2.767.728	14.953.528	X
Dicembre	11.573.237	728.752	12.301.989	2.794.120	15.096.109	X
TOTALE	**146.701.657**	**8.372.489**	**155.074.146**	**22.289.343**	**177.363.489**	X
Anno 1979	*150.790.193*	*8.054.169*	*158.844.362*	*26.706.005*	*185.550.367*	X
Anno 1978	*153.406.754*	*7.954.242*	*161.360.996*	*23.286.032*	*184.647.028*	X

(1) Con provvedimento C.I.P. n. 45/1974 (Gazz. Uff. n. 266 dell'11/10/1974) le tariffe vengono così fissate:

a) Tariffa agevolata unificata (fino a 25 mc trimestrali per abitazione): L. 25 per mc. Dal 1/8/1977 L. 30 al mc. Dal 1/1/1979 L. 30 al mc.

b) Tariffa base unificata per consumi oltre il limite sopraindicato fino al minimo garantito: L. 50 per mc. Dal 1/8/1977 L. 80 al mc. Dal 1/1/1979 L. 95 al mc.

c) Tariffa consumi eccedenti il minimo garantito:

1) per eccedenza fino ad una volta e mezzo il minimo garantito: L. 60 per mc. Dal 1/8/1977 L. 100 al mc. Dal 1/1/1979 L. 115 al mc.

2) per eccedenza fino a due volte il minimo: L. 110 per mc. Dal 1/8/1977 L. 180 al mc. Dal 1/1/1979 L. 210 al mc.

3) oltre due volte il minimo: L. 160 per mc. Dal 1/8/1977 L. 260 al mc. Dal 1/1/1979 L. 305 al mc.

18. Consumo e prezzo dell'acqua potabile - Anno 1981

MESI	CONSUMATA per utenze private mc	CONSUMATA per utenze pubbliche mc	CONSUMATA TOTALE mc	Consumo per uso stradale sperdimento o sfioramento mc	CONSUMO TOTALE mc	Prezzo al metro cubo per abitazione (1)
Gennaio	12.714.593	751.090	13.465.683	1.884.336	15.350.019	X
Febbraio	11.528.350	681.015	12.209.365	1.708.532	13.917.897	X
Marzo	12.766.072	754.130	13.520.202	1.891.969	15.412.171	X
Aprile	11.681.482	723.730	12.405.212	2.169.105	14.574.317	X
Maggio	12.106.462	750.060	12.856.522	2.248.015	15.104.537	X
Giugno	12.476.460	772.981	13.249.441	2.316.722	15.566.163	X
Luglio	13.438.073	774.832	14.212.905	626.093	14.838.998	X
Agosto	10.825.880	624.215	11.450.095	504.388	11.954.483	X
Settembre	13.008.900	750.086	13.758.986	606.099	14.365.085	X
Ottobre	11.895.058	778.522	12.673.580	2.265.397	14.938.977	X
Novembre	11.582.126	758.041	12.340.167	2.205.800	14.545.967	X
Dicembre	11.772.638	770.510	12.543.148	2.242.083	14.785.231	X
TOTALE	**145.796.094**	**8.889.212**	**154.685.306**	**20.668.539**	**175.353.845**	X

(1) Con provvedimento C.I.P. 21/1/1981 n. 4/71 le tariffe vengono così fissate:

a) Tariffa agevolata unificata (fino a 25 mc trimestrali per abitazione): L. 40 per mc

b) Tariffa base unificata per consumi oltre il limite sopraindicato fino al minimo garantito: L. 130 per mc

c) Tariffa consumi eccedenti il minimo garantito:

1) per eccedenza fino a una volta e mezzo il minimo garantito: L. 160 per mc

2) per eccedenza fino a due volte il minimo: L. 290 per mc

3) oltre due volte il minimo: L. 420 per mc

19. Centrale del latte di Torino. Quantitativi di latte in litri distribuiti nella Città

ANNO 1980				ANNO 1981			
MESI	Latte fresco	Latte sterilizzato	In complesso	MESI	Latte fresco	Latte sterilizzato	In complesso
Gennaio	1.909.797,26	374.517	2.284.314,26	Gennaio	1.782.375,24	632.082	2.414.457,24
Febbraio	1.905.838,46	335.007	2.240.845,46	Febbraio	1.626.377,82	580.146	2.206.523,82
Marzo	2.014.226,88	356.691	2.370.917,88	Marzo	1.694.253,06	621.594	2.315.847,06
Aprile	1.774.179,28	323.016	2.097.195,28	Aprile	1.566.941,10	564.096	2.131.037,10
Maggio	1.778.825,98	347.385	2.126.210,98	Maggio	1.552.847,28	557.076	2.109.923,28
Giugno	1.486.023,12	305.622	1.791.645,12	Giugno	1.404.187,14	543.660	1.947.847.14
Luglio	1.199.092,00	345.714	1.544.806,00	Luglio	1.070.630,5	545.226	1.624.856,5
Agosto	616.966,50	299.304	916.270,50	Agosto	585.022,5	376.668	961.690,5
Settembre	1.360.697,00	544.212	1.904.909,00	Settembre	1.244.812	435.558	1.680.370
Ottobre	1.707.452,18	607.038	2.314.490,18	Ottobre	1.576.578,96	557.712	2.125.290,96
Novembre	1.704.864,10	558.282	2.263.146,10	Novembre	1.548.007,58	533.742	2.081.749,58
Dicembre	1.735.758,70	582.984	2.318.742,70	Dicembre	1.553.742,52	601.884	2.155.626,52
TOTALE	**19.193.721,46**	**4.979.772**	**24.173.493,46**	TOTALE	**17.205.775,70**	**6.549.444**	**23.775.219,70**

20. Consumi dell'energia elettrica nel territorio della Città di Torino

(migliaia di kWh)

PRODUTTORI	Illuminazione pubblica	Illumin. privata (in locali diversi dalle abitazioni)	Usi domestici	Usi industriali, commerciali ed altri			TOTALE	Ad altre imprese elettriche	AUTOCONSUMI
				fino a 30 kW	oltre 30 a 500 kW	oltre i 500 kW			
1977									
AEM	62.414	94.054	325.514	125.939	112.409	376.460	1.096.790	112.862	5.147
ENEL	4.381	130.355	399.828	154.764	134.057	1.589.315	2.412.700	—	8.899
FIAT	—	49.633*	—	—	—	240.003*	—	—	289.636
1978									
AEM	62.958	98.234	336.631	131.354	123.454	371.681	1.124.312	69.447	5.213
ENEL	4.391	135.052	414.121	160.934	133.303	1.604.018	2.451.819	—	8.326
FIAT	—	51.145*	—	—	—	241.214*	—	—	292.359
1979									
AEM	64.113	101.353	339.276	135.314	127.542	357.919	1.125.517	64.871	5.521
ENEL	4.642	146.593	441.909	172.403	138.566	1.592.992	2.497.105	—	10.614
FIAT	—	—	—	—	—	—	—	—	—
1980									
AEM	66.141	35.718	342.365	167.004	160.552	353.188	1.124.968	47.121	5.685
ENEL	5.805	—	424.198	258.058	176.083	1.572.397	2.436.541	29.016	9.399
FIAT	—	—	—	—	—	—	—	—	—
1981									
AEM	67.384	—	340.896	192.518	177.610	291.312	1.069.720	118.171	5.538
ENEL	5.263	—	423.289	254.204	172.618	1.347.129	2.202.503	—	9.342
FIAT	—	—	—	—	—	—	—	—	—

* Suddivisione per specie di uso del dato complessivo degli autoconsumi.

21. Società Italiana per il Gas: Consumo, prezzo e potenza in calorie del gas

ANNI	CONSUMI		Consumo complessivo	Di cui soggetto a imposte comunali	Prezzo al metro cubo per uso domestico (esclusa I.G.E.)	Potenza in calorie (*b*) (media annuale)
	Utenti privati	Uso proprio (*a*)				
	mc	mc	mc	mc		
Gas a carbone:						
1959	97.426.378	434.068	97.860.446	92.539.122	38,70	3.815
1960	94.935.454	570.594	95.506.048	90.020.427	41,50	4.208
1961	98.886.592	386.568	99.273.160	93.241.756	42,25	4.205
1962	104.850.533	417.998	105.268.531	97.845.066	42,25	4.207
1963	114.348.978	450.618	114.799.596	106.659.474	42,25	4.206
1964	120.879.663	475.113	121.354.776	113.417.139	42,25	4.203
1965	119.718.697	453.633	120.172.330	112.613.840	42,25	4.203
1966	123.602.748	631.103	124.233.851	114.250.715	44,25	4.204
1967	126.565.654	884.686	127.450.340	116.212.105	44,25	4.203
1968	132.987.329	1.005.334	133.992.663	124.980.315	44,25	4.202
1969	137.678.116	1.026.636	138.704.752	127.242.890	44,25	4.350
1970	137.134.031	1.039.696	138.173.727	128.233.643	44,25	4.350
1971	103.445.650	695.385	104.141.035	98.440.446	44,25	4.350
1972	65.434.218	575.205	66.009.423	63.288.749	48,25	4.349
1973	×	×	4.123.864	—	45,80 (*c*)	4.349
Gas metano:						
1970	×	×	2.521.519	2.475.472	83,50	9.000
1971	26.201.487	171.668	26.373.155	25.095.890	83,50	9.000
1972	117.767.854	378.730	118.146.584	110.740.368	89,50	9.554
1973	×	×	154.985.989	—	85,— (*c*)	9.683
1974	×	×	204.499.395	—	85,—	9.653
1975	292.135.264	931.576	293.066.840	—	80,—	9.600
1976 (*d*)	236.341.998	487.890	236.829.888	—	84,13	9.600
1977	340.368.324	1.269.206	341.637.530	—	86,43	9.600
1978	350.063.036	1.301.597	351.364.633	—	105,22	9.600
1979	351.594.297	1.285.061	352.879.358	—	136,70	9.600
1980	351.877.016	1.258.869	353.135.885	—	169,85	9.600
1981	342.789.857	1.232.330	344.022.187	—	240,63	9.600

(*a*) Consumo della Soc. Italiana per il Gas.
(*b*) Rilevazione dell'Ufficio Tecnico Comunale.
(*c*) Esclusa I.V.A. Dal 1° gennaio 1973 non viene più applicata l'imposta governativa né l'imposta comunale.
(*d*) Dati relativi al periodo 1-4-1976/31-12-1976.

22. Provincia di Torino - Depositi bancari e postali classificati per categorie - Situazione a fine d'anno (milioni di lire)

ANNI	Presso AZIENDE DI CREDITO						Presso CASSE POSTALI		Totale	Indici
	A risparmio di privati ed imprese	Indici	Conti Correnti di privati ed imprese	Indici	Di Enti Pubblici ed assimilati	Indici	Libretti Risparmio e Buoni Fruttiferi	Indici		
1968	942.456	206,69	1.274.725	215,59	87.024	166,04	246.620	155,87	2.550.825	202,78
1969	984.532	215,91	1.400.315	236,83	82.902	158,17	256.990	162,42	2.724.739	216,61
1970	902.400	197,90	1.728.732	292,37	101.004	192,71	238.289	150,60	2.970.425	236,14
1971	1.011.086	221,74	1.941.735	328,39	131.593	251,07	265.179	167,60	3.349.593	266,28
1972	1.163.446	255,15	2.402.299	406,29	189.336	361,25	306.778	193,89	4.061.859	322,91
1973	1.350.636	296,20	2.731.526	461.97	202.350	386,08	359.041	226,92	4.643.553	369,15
1974	—	—	4.516.818 (*a*)	—	222.576	424,67	383.117	242,14	5.122.511	407,23
1975	—	—	5.578.192 (*a*)	—	327.089	624,07	435.504	275,24	6.340.785	504,08
1976	—	—	6.869.445 (*a*)	—	335.018	639,19	531.490	335,90	7.735.953	614,99
1977	—	—	8.481.368 (*a*)	—	451.032	860,55	583.302	368,66	9.515.702	756,47
1978	—	—	10.040.416 (*a*)	—	696.165	1.328,25	711.376	449,60	11.447.957	910,08
1979	—	—	11.923.666 (*a*)	—	881.538	1.681,93	842.176	532,27	13.647.380	1.084.93
1980	—	—	13.372.803 (*a*)	—	935.437	1.784,80	705.843	446,11	15.014.083	1.193,55
1981	—	—	15.390.991 (*a*)	—	755.820	1.442,09	692.351	437,58	16.839.162	1.338,64

a) Compresi i depositi a risparmio.

23. Provincia di Torino - Aziende di Credito in esercizio: Rapporto impieghi-depositi - Situazione a fine anno (milioni di lire)

DESCRIZIONE	ANNO 1979		ANNO 1980		ANNO 1981	
	Ammontare	Variazione percentuale sul 1978	Ammontare	Variazione percentuale sul 1979	Ammontare	Variazione percentuale sul 1980
IMPIEGHI						
Privati e imprese	6.005.958	+ 35,88	6.866.174	+ 14,32	7.328.671	+ 6,74
Enti pubblici e assimilati	390.348	+ 11,55	383.354	− 1,79	452.815	+ 18,12
TOTALE IMPIEGHI	**6.396.306**	**+ 34,09**	**7.249.528**	**+ 13,34**	**7.781.486**	**+ 7,34**
DEPOSITI						
Privati e imprese	11.923.666	+ 18,76	13.372.803	+ 12,15	15.390.991	+ 15,09
Enti pubblici e assimilati	881.538	+ 26.63	935.437	+ 6,12	755.820	− 19,20
TOTALE DEPOSITI	**12.805.204**	**+ 19,27**	**14.308.240**	**+ 11,74**	**16.146.811**	**+ 12,85**
Rapporto impieghi-depositi	**49,95**		**50,67**		**48,19**	



24. Numeri indici dei prezzi al consumo per le famiglie di operai e impiegati

(già « Numeri indici del costo della vita »)

CITTÀ DI TORINO

ANNI	Gennaio	Febbraio	Marzo	Aprile	Maggio	Giugno	Luglio	Agosto	Settembre	Ottobre	Novembre	Dicembre	Media annuale
BILANCIO COMPLETO													
1977 (*a*)	109,9	112,0	114,4	115,8	117,4	118,5	119,3	119,8	121,3	122,5	124,4	125,0	**118,4**
1978	126,2	127,8	129	130,8	132,1	133,1	134,3	134,8	136,7	138,1	139,0	140,0	**133,5**
1979	143,6	145,8	147,3	149,3	151,6	153,1	154,4	155,9	159,9	163,3	165,9	168,5	**154,9**
1980	173,8	177,7	179,4	182,4	184,2	185,8	188,9	190,5	194,7	198,4	203,5	205,6	**188,7**
1981 (*b*)	111,3	113,1	115,2	116,5	118,2	119,4	120,1	121,5	123,6	126,3	128,4	129,8	**120,3**
CAPITOLO ALIMENTAZIONE													
1977 (*a*)	110,0	111,8	113,1	114,2	116,1	117,4	118,8	119,8	121,7	123,2	124,7	125,5	**118,0**
1978	126,4	127,6	128,2	131,9	133,2	134,4	136,1	136,1	137,8	139,7	140,4	141,3	**134,4**
1979	143,2	146,5	148,7	150,0	151,5	152,8	153,5	153,9	155,5	156,9	158,6	160,1	**152,6**
1980	162,9	165,4	167,2	168,2	169,5	170,8	173,5	175,1	178,5	182,0	186,1	188,1	**173,9**
1981 (*b*)	108,2	110,4	112,0	113,1	114,7	116,3	117,1	118,3	120,9	123,7	125,0	126,1	**117,2**
CAPITOLO ABBIGLIAMENTO													
1977 (*a*)	111,3	111,7	117,8	119,7	120,4	121,2	121,6	121,6	127,9	131,1	132,0	133,7	**122,5**
1978	133,9	134,3	136,9	137,3	138,0	138,9	139,2	139,4	142,7	145,0	146,0	146,6	**139,9**
1979	146,8	147,5	150,9	151,4	154,2	156,9	157,2	157,3	164,8	170,9	174,9	176,3	**159,1**
1980	176,7	177,9	182,0	188,0	190,2	192,0	192,2	192,2	198,1	209,4	212,6	213,1	**193,7**
1981 (*b*)	111,2	112,8	114,9	118,0	118,7	118,8	118,9	119,0	123,3	130,2	131,2	133,2	**120,9**
CAPITOLO ELETTRICITÀ E COMBUSTIBILI													
1977 (*a*)	119,0	121,5	130,7	130,0	130,0	130,0	130,8	131,1	131,6	132,6	132,8	133,9	**129,5**
1978	141,8	141,8	141,4	140,5	138,8	144,3	144,6	144,8	142,4	143,0	143,6	144,1	**142,6**
1979	145,9	150,2	151,0	150,1	159,0	159,5	175,2	177,5	198,7	210,5	213,8	214,1	**175,5**
1980	250,5	251,8	251,9	262,7	262,7	263,8	288,2	293,9	294,0	290,0	297,4	297,7	**275,5**
1981 (*b*)	110,7	112,2	117,6	117,5	124,6	129,1	129,1	129,9	129,9	130,0	136,1	140,1	**125,6**
CAPITOLO ABITAZIONE													
1977 (*a*)	102,6	102,9	102,9	105,1	105,3	105,3	106,9	107,1	107,1	108,4	108,7	108,7	**105,9**
1978	112,0	112,1	112,1	114,3	114,4	114,4	115,7	116,4	116,4	117,3	117,5	117,5	**115,0**
1979	136,7	136,9	136,9	141,6	141,9	141,9	143,1	143,7	143,7	163,8	164,1	164,1	**146,5**
1980	170,9	171,3	171,3	175,0	175,4	175,4	177,0	177,3	177,3	195,5	195,9	195,9	**179,9**
1981 (*b*)	111,9	112,4	112,4	114,6	114,8	114,8	115,5	115,7	115,7	123,4	123,7	123,7	**116,6**
CAPITOLO BENI E SERVIZI VARI													
1977 (*a*)	109,8	112,8	115,1	116,8	118,7	119,9	120,0	120,3	120,5	121,1	123,8	124,0	**118,6**
1978	124,9	127,6	129,4	129,8	131,8	132,3	133,3	134,3	136,7	137,7	138,9	140,3	**133,1**
1979	144,0	145,6	146,4	149,3	151,9	153,6	154,4	157,4	161,8	163,2	166,6	171,3	**155,5**
1980	177,1	183,7	185,1	188,5	191,2	193,3	195,7	197,5	203,1	203,5	210,6	213,7	**195,3**
1981 (*b*)	113,3	115,0	117,3	118,4	120,2	121,1	122,0	123,9	125,7	127,2	129,8	131,3	**122,1**

(*a*) Dal 1977: anno base 1976 = 100.
(*b*) Dal 1981: anno base 1980 = 100.

25. Numeri indici dei prezzi al consumo per le famiglie di operai e impiegati

INDICI NAZIONALI

ANNI	Gennaio	Febbraio	Marzo	Aprile	Maggio	Giugno	Luglio	Agosto	Settembre	Ottobre	Novembre	Dicembre	Media annuale
BILANCIO COMPLETO													
1977 (*a*)	110,0	112,5	114,2	115,4	116,9	118,0	118,9	119,7	121,0	122,3	124,1	124,7	**118,2**
1978	125,9	127,2	128,5	129,9	131,3	132,4	133,4	134,0	135,8	137,3	138,5	139,5	**132,8**
1979	142,2	144,3	146,1	148,5	150,4	151,9	153,3	154,8	158,6	162,3	164,4	167,1	**153,7**
1980	172,6	175,6	177,2	180,0	181,6	183,3	186,4	188,3	192,3	195,6	199,7	202,3	**186,2**
1981 (*b*)	110,1	112,1	113,7	115,3	116,9	118,1	119,1	119,9	121,6	124,0	126,1	127,4	**118,7**
CAPITOLO ALIMENTAZIONE													
1977 (*a*)	109,8	111,8	113,1	114,1	115,5	116,9	118,2	119,5	121,4	122,7	123,5	124,4	**117,6**
1978	125,3	126,5	127,7	130,2	131,4	132,9	134,4	134,8	136,9	138,2	139,0	140,1	**133,1**
1979	141,7	144,2	146,4	148,2	149,7	151,0	152,2	152,7	154,9	156,7	158,1	160,0	**151,3**
1980	163,0	165,8	166,8	168,4	169,3	170,7	173,2	175,1	178,2	180,6	184,4	186,3	**173,5**
1981 (*b*)	107,6	109,5	111,3	113,0	114,4	116,0	116,8	117,2	119,4	122,1	123,2	124,5	**116,3**
CAPITOLO ABBIGLIAMENTO													
1977 (*a*)	112,1	114,0	117,8	120,5	122,1	122,9	123,3	123,8	127,4	131,1	132,5	138,8	**123,4**
1978	134,8	135,5	137,6	138,8	139,7	140,7	140,9	141,0	143,7	146,7	148,5	149,7	**141,5**
1979	150,0	151,0	153,4	156,0	157,7	158,9	159,6	160,0	165,9	172,3	175,2	176,9	**161,4**
1980	177,5	179,4	183,2	187,4	189,3	190,9	191,7	192,3	197,1	205,7	208,7	210,4	**192,8**
1981 (*b*)	109,5	110,5	112,5	114,6	115,3	115,9	116,2	116,4	119,0	123,8	125,4	126,7	**117,2**
CAPITOLO ELETTRICITÀ - GAS - COMBUSTIBILI													
1977 (*a*)	119,8	124,4	128,5	129,4	129,2	130,3	131,1	131,2	131,4	132,4	132,8	133,5	**129,5**
1978	139,0	139,7	139,8	139,0	138,6	146,0	146,3	146,9	146,1	146,3	147,3	147,4	**143,5**
1979	150,3	151,8	152,4	152,2	156,8	157,8	167,5	173,6	187,0	201,9	204,3	204,4	**171,7**
1980	234,5	236,8	237,4	244,9	245,9	247,7	270,8	277,8	279,9	278,2	282,1	282,7	**259,9**
1981 (*b*)	112,2	113,2	117,0	117,2	123,0	130,7	130,9	131,5	132,9	133,3	137,1	140,1	**126,6**
CAPITOLO ABITAZIONE													
1977 (*a*)	102,8	103,2	103,2	104,6	104,7	104,7	106,7	106,9	106,9	108,4	108,6	108,6	**105,8**
1978	111,3	111,6	111,6	113,2	113,9	113,9	115,0	115,3	115,3	116,9	117,1	117,1	**114,4**
1979	136,3	136,5	136,5	140,6	140,9	140,9	142,9	143,4	143,4	153,3	153,5	153,5	**143,5**
1980	162,5	162,8	162,8	167,7	168,1	168,2	170,6	170,9	170,9	181,9	182,2	182,2	**170,9**
1981 (*b*)	111,4	111,7	111,8	113,6	113,9	113,9	116,3	116,6	116,6	123,0	123,5	123,6	**116,3**
CAPITOLO BENI E SERVIZI VARI													
1977 (*a*)	110,0	113,2	114,8	115,8	117,9	118,8	119,2	119,8	120,1	120,9	124,1	124,4	**118,3**
1978	125,2	127,0	128,6	129,0	131,1	131,5	132,0	133,1	134,9	136,2	137,8	138,9	**132,1**
1979	141,0	143,1	144,8	147,7	150,1	152,1	153,2	155,8	160,5	163,4	166,2	170,7	**154,1**
1980	177,5	181,4	183,4	186,3	188,8	191,1	193,8	195,8	201,3	203,3	208,6	212,7	**193,7**
1981 (*b*)	111,9	114,3	115,8	117,3	119,1	119,7	121,0	122,3	123,5	124,9	127,9	129,3	**120,6**

(*a*) Dal 1977: anno base 1976 = 100.
(*b*) Dal 1981: anno base 1980 = 100.

26. Prezzi medi al minuto e tariffe di alcuni servizi (dall

GENERI, ARTICOLI E SERVIZI	Unità di misura	Gennaio		Febbraio		Marzo	
		1980	1981	1980	1981	1980	1981
a) PREZZI MEDI AL MINUTO DI GENERI ALIMENTARI							
Pane normale confezionato con farina tipo "0" in forme super. a gr. 60	kg	700	950	800	1.050	800	1.050
Pane speciale confezionato con farina tipo "0" e/o "00" in forme da gr. 61 a gr. 200 condito con strutto	»	850	1.050	950	1.150	950	1.150
Pasta alimentare di pura semola di grano duro, in pacchi da gr. 500	»	859	1.045	902	1.050	917	1.050
Riso fino in pacchi	»	1.052	1.137	1.056	1.165	1.073	1.183
Farina di frumento tipo "00" in pacchi	»	548	646	572	658	583	664
Farina di granoturco in pacchi	»	636	799	652	799	667	806
Fagioli secchi pregiati (borlotti)	»	2.464	3.276	2.556	3.310	2.576	3.331
Ceci comuni	»	1.635	1.696	1.675	1.696	1.675	1.696
Carne fresca di vitello 1° taglio senza osso coscia affettata	»	9.124	11.510	9.338	11.676	9.519	11.831
Carne fresca di vitellone 1° taglio senza osso coscia affettata	»	7.509	9.236	7.616	9.431	7.760	9.548
Carne fresca di vacca 1° taglio senza osso coscia affettata	»	5.697	6.743	5.782	6.804	5.818	6.944
Carne fresca di vitello 3° taglio, fettina con osso	»	4.343	5.394	4.483	5.435	4.581	5.512
Fegato di vitello	»	8.674	10.317	8.845	10.417	8.979	10.507
Trippa cotta di vitello	»	2.036	2.319	2.069	2.343	2.112	2.350
Carne suina polpa	»	5.352	6.039	5.335	6.106	5.335	6.076
Carne suina con osso	»	5.416	6.234	5.393	6.257	5.445	6.234
Carne di agnello quarto posteriore	»	6.888	7.858	6.717	7.929	6.838	8.038
Carne di coniglio pulito senza zampe	»	5.083	6.066	5.025	6.077	4.908	6.098
Carne di pollo spennato, gozzo vuoto	»	2.118	2.363	2.118	2.390	2.141	2.490
Prosciutto crudo tipo « Parma »	»	13.468	16.248	13.862	16.348	14.162	16.548
Mortadella tipo « Bologna » 1ª qualità	»	4.085	4.978	4.167	5.041	4.236	5.094
Prosciutto cotto coscia	»	7.612	9.206	7.666	9.264	7.812	9.452
Salame crudo da affettare, d'importazione, tipo « Milano »	»	7.354	9.146	7.459	9.271	7.559	9.326
Sogliole (fresche)	»	11.383	15.702	11.641	15.615	12.438	15.500
Tinche (fresche)	»	4.107	5.351	4.207	5.551	4.359	4.815 (*b*
Baccalà salinato bagnato	»	4.398	5.332	4.411	5.368	4.550	5.400
Tonno all'olio, in scatola	»	6.241	8.061	6.383	8.190	6.447	8.295
Filetti di acciughe sott'olio, in scatola	»	11.899	14.912	11.939	15.029	12.172	15.222
Olio di oliva in bottiglia	litro	2.437	2.755	2.471	2.768	2.556	2.793
Lardo stagionato pezzatura media	kg	2.521	3.066	2.533	3.097	2.615	3.255
Strutto raffinato in pacchi	»	1.687	1.896	1.689	1.900	1.728	1.956
Burro di centrifuga	»	4.307	5.445	4.511	5.486	4.689	5.565
Margarina	»	1.792	2.093	1.814	2.115	1.828	2.184
Parmigiano 1ª scelta un anno di stagionatura	»	10.404	10.422	10.362	10.484	10.242	10.528
Pecorino 1ª scelta con un anno di stagionatura	»	6.589	6.865	6.654	6.893	6.673	6.937
Groviera nazionale stagionata	»	4.636	5.138	4.656	5.176	4.736	5.209
Gorgonzola di 1ª qualità	»	4.731	5.544	4.762	5.685	4.869	5.775
Latte di mucca intero omogeneizzato	litro	530	630	530	630	560	630
Uova fresche di gallina (da bere)	cad.	113	138	114	138	115	138
Patate comuni	kg	357	337 (*c*)	352	349 (*c*)	347	349 (*c*
Cavoli verze	»	510	901	592	1.255	566	1.361
Cipolle gialle	»	538	670	606	702	623	709
Finocchi medi, foglie mozze	»	700	1.708 (*d*)	764	2.358 (*d*)	733	2.368 (*d*
Insalata lattuga cappuccio	»	1.399	3.450	1.593	3.920	1.468	3.413
Spinaci ricci	»	1.267	2.776	1.319	2.919	1.147	1.797
Carciofi con spine	»	1.520	3.193	1.612	3.512	1.458	2.735
Piselli nostrani	»	—	—	—	—	—	—
Fagiolini fini	»	—	—	—	—	—	—
Pomodori da sugo tondi lisci	»	—	—	—	—	—	—
Zucchini piccoli	»	1.567	3.687	1.618	4.075	1.683	3.548
Peperoni colorati quadrati	»	2.178	3.202	2.712	3.424	2.720	3.314
Melanzane tonde e ovali	»	1.718	2.441	1.949	2.565	1.846	2.652
Mele Delizia Golden (gialle)	»	928	1.006	917	1.023	935	1.057
Pere Passacrassana	»	710	772	711	763	740	771
Arance bionde	»	853	1.018	—	884	—	—
Mandarini prima qualità	»	1.386	1.232	1.308	1.118	1.458	1.153
Limoni comuni	»	1.109	1.546	1.121	1.455	1.110	1.391
Ciliege comuni	»	—	—	—	—	—	—
Pesche comuni polpa bianca	»	—	—	—	—	—	—
Nespole comuni	»	—	—	—	—	—	—
Albicocche meridionali	»	—	—	—	—	—	—
Susine comuni	»	—	—	—	—	—	—
Fichi freschi comuni neri	»	—	—	—	—	—	—
Uva da tavola « Italia » bianca	»	2.192	1.555	—	—	—	—
Castagne fresche comuni	»	—	—	—	—	—	—
Fichi secchi comuni	»	2.539	2.629	2.560	2.654	2.574	2.656
Noci « Sorrento »	»	2.801	3.068	2.814	3.100	2.820	3.162
Nocciole con guscio	»	2.395	2.916	2.423	2.928	2.440	2.925
Conserva di pomodoro doppio concentrato in scatola	»	2.079	2.368	2.098	2.371	2.111	2.414
Zucchero semolato in scatola	»	780	850	780	880 (*a*)	780	880
Confettura di frutta (barattoli)	»	2.366	2.717	2.453	2.750	2.487	2.761
Cacao amaro in pacchetti da gr. 100	hg	1.133	1.233	1.167	1.233	1.183	1.233
Cioccolato non fondente in tav. da gr. 100	»	936	1.035	950	1.035	954	1.035
Biscotti comuni stampati, marche diverse	»	220	282	230	282	233	294
Caramelle non ripiene, marche diverse	»	414	482	433	483	439	489
Vino comune da pasto, bottiglia da litri due (escluso vuoto)	litro	606	676	606	683	609	683
Birra in bottiglia da litri 0,190, marche nazionali	»	2.153	2.642	2.153	2.675	2.228	2.688
Caffè tostato miscela media	kg	9.046	9.230	9.066	9.230	9.118	9.230
Surrogato di caffè, marche diverse	hg	421	476	429	480	433	494
Tè in filtri	10 filtri	352	387	357	405	360	408
b) PREZZI MEDI AL MINUTO DEGLI ARTICOLI DI ABBIGLIAMENTO, ARREDAMENTO E VARI							
TESSUTI PER ABITI:							
Pettinato pura lana per abito invernale da uomo, alt. cm 150, peso gr. 480-520 al ml	ml	24.300	28.050	24.400	28.850	24.950	30.100
Pettinato pura lana per abito invernale da donna, alt. cm 130, peso gr. 250-280 al ml	»	18.650	22.900	18.850	23.700	19.250	24.700
Cardato pura lana per paletot da uomo, alt. cm 150, peso gr. 800-850 al ml	»	24.900	28.150	24.900	28.750	25.300	29.100
Cardato pura lana per paletot da donna, alt. cm 150, peso gr. 500 al ml	»	22.800	26.350	22.900	27.200	23.400	28.000
Pettinato pura lana per abito estivo da uomo, alt. cm 150, peso gr. 350-420 al ml	»	19.750	23.100	20.650	23.900	21.450	25.000
Tessuto di cotone per abito da donna	»	9.150	12.050	9.900	12.250	11.000	12.900

(*a*) Sostituzione del tipo di prodotto o di esercizio. (*b*) Trote fresche. (*c*) Patate Binthie francesi. (*d*) Finocchi tondi, grossi.

rilevazione per il calcolo del numero indice del costo della vita)

Aprile		Maggio		Giugno		Luglio		Agosto		Settembre		Ottobre		Novembre		Dicembre	
1980	1981	1980	1981	1980	1981	1980	1981	1980	1981	1980	1981	1980	1981	1980	1981	1980	1981
800	1.050	800	1.050	900	1.050	900	1.050	950	1.150	950	1.150	950	1.150	950	1.150	950	1.150
950	1.150	950	1.150	1.000	1.150	1.000	1.150	1.050	1.250	1.050	1.250	1.050	1.250	1.050	1.250	1.050	1.250
939	1.070	948	1.104	957	1.104	961	1.115	962	1.116	975	1.125	1.002	1.128	1.034	1.137	1.042	1.150
1.079	1.195	1.079	1.263	1.084	1.367	1.084	1.391	1.088	1.397	1.098	1.407	1.111	1.421	1.123	1.495	1.127	1.547
583	670	584	684	586	716	590	722	590	722	602	730	626	741	632	758	640	763
664	812	664	819	650	819	650	824	650	824	680	845	734	888	778	895	794	895
2.589	3.351	2.589	3.385	2.589	3.385	2.589	3.385	2.589	3.385	2.589	3.385	2.697	3.445	2.885	3.604	3.085	3.604
1.695	1.696	1.703	1.704	1.711	1.712	1.711	1.712	1.711	1.712	1.711	1.712	1.691	1.787	1.655	1.884	1.683	1.908
9.560	11.979	9.688	12.262	9.769	12.393	9.955	12.464	10.095	12.536	10.583	13.167	10.893	13.681	11.067	13.798	11.276	13.940
7.862	9.648	7.980	9.934	8.065	10.102	8.143	10.151	8.292	10.197	8.619	10.690	8.814	11.036	8.990	11.170	9.112	11.326
5.882	7.085	6.004	7.285	6.025	7.381	6.079	7.381	6.182	7.407	6.396	7.596	6.511	7.874	6.625	7.941	6.682	8.019
4.605	5.590	4.645	5.748	4.669	5.783	4.745	5.798	4.745	5.786	4.895	5.974	4.955	6.145	5.102	6.200	5.255	6.307
9.019	10.638	9.112	10.874	9.157	11.024	9.269	11.071	9.305	11.079	9.605	11.738	9.760	12.148	9.998	12.402	10.157	12.519
2.117	2.355	2.150	2.395	2.157	2.419	2.186	2.419	2.190	2.419	2.217	2.561	2.224	2.763	2.265	2.835	2.287	2.851
5.326	6.089	5.376	6.110	5.382	6.126	5.527	6.143	5.577	6.145	5.714	6.806	5.758	6.967	5.928	7.047	5.963	7.191
5.450	6.208	5.476	6.240	5.476	6.225	5.585	6.273	5.616	6.287	5.791	6.612	5.869	6.768	6.010	6.923	6.087	7.021
7.050	9.500	7.029	9.263	6.938	8.988	6.842	8.904	6.913	8.954	6.933	9.138	7.013	9.342	7.050	9.404	7.538	9.979
5.135	6.314	5.264	6.470	5.250	6.429	5.158	6.335	5.087	6.298	5.120	6.327	5.177	6.480	5.314	6.579	5.677	6.810
2.176	2.600	2.191	2.646	2.199	2.721	2.180	2.768	2.218	2.808	2.303	2.960	2.348	3.055	2.352	3.093	2.381	3.045
14.242	16.588	14.512	16.648	14.580	16.748	15.036	16.848	15.468	16.936	15.828	17.528	15.948	17.670	16.048	17.958	16.108	18.148
4.263	5.141	4.306	5.171	4.324	5.182	4.477	5.210	4.538	5.227	4.628	5.392	4.761	5.565	4.855	5.793	4.902	5.898
7.868	9.532	7.932	9.570	7.948	9.690	8.380	9.774	8.500	9.804	8.690	10.284	8.860	10.532	9.036	10.744	9.096	10.832
7.634	9.326	7.770	9.405	7.786	9.462	8.298	9.485	8.384	9.485	8.566	10.026	8.716	10.173	8.943	10.521	9.000	10.666
12.708	15.851	12.725	15.782	12.725	16.142	12.617	16.371	13.193	16.742	13.281	16.708	13.737	16.340	13.921	16.482	14.605	16.552
4.402	4.738 (*b*)	4.415	4.745 (*b*)	4.544	4.748 (*b*)	4.669	4.783 (*b*)	4.911	4.860 (*b*)	4.847	4.977 (*b*)	5.062	4.983 (*b*)	5.121	4.995 (*b*)	5.189	5.042 (*b*)
4.595	5.398	4.620	5.430	4.620	5.430	4.643	5.430	4.652	5.430	4.702	5.520	4.975	5.825	5.084	6.043	5.261	6.170
6.549	8.400	6.688	8.513	6.786	8.599	7.097	8.670	7.252	8.723	7.403	8.903	7.635	9.066	7.738	9.180	7.817	9.327
12.282	15.413	12.401	15.678	12.469	15.837	12.632	15.978	12.711	15.978	13.069	16.562	13.675	16.868	14.001	17.260	14.027	17.366
2.566	2.811	2.577	2.879	2.595	2.893	2.617	2.909	2.637	2.913	2.673	3.051	2.705	3.113	2.728	3.156	2.730	3.167
2.639	3.331	2.656	3.331	2.656	3.341	2.687	3.353	2.720	3.353	2.739	3.402	2.947	3.464	2.963	3.680	2.963	3.745
1.738	1.961	1.738	1.978	1.738	1.995	1.752	1.995	1.752	1.995	1.776	2.018	1.829	2.050	1.829	2.082	1.851	2.114
4.715	5.650	4.778	5.815	4.808	5.870	4.902	5.931	4.931	5.999	5.076	6.251	5.237	6.369	5.289	6.456	5.346	6.503
1.857	2.223	1.869	2.242	1.877	2.278	1.885	2.290	1.890	2.296	1.934	2.369	2.001	2.430	2.039	2.461	2.062	2.488
10.196	10.596	10.114	10.734	9.970	10.869	10.000	10.919	10.016	10.948	10.046	11.500	10.080	11.654	10.320	11.736	10.374	11.838
6.680	6.987	6.669	7.047	6.678	7.135	6.710	7.170	6.728	7.246	6.865	7.604	6.797	8.167	6.826	8.311	6.854	8.504
4.744	5.302	4.754	5.374	4.762	5.414	4.952	5.438	4.968	5.464	5.049	5.797	5.079	5.921	5.103	5.991	5.120	6.041
4.904	5.829	4.954	5.872	4.954	5.920	5.024	5.966	5.020	5.978	5.130	6.230	5.245	6.322	5.327	6.408	5.449	6.510
560	630	560	630	560	630	600	630	600	700	630	700	630	700	630	700	630	700
115	138	117	137	116	136	116	136	116	136	120	139	127	146	129	147	133	148
340	345 (*c*)	338	346 (*c*)	335	362 (*c*)	334	370 (*c*)	347	446 (*c*)	338	413 (*c*)	334	401 (*c*)	320	396 (*c*)	327	401 (*c*)
540	1.201	589	1.069	—	—	—	—	—	—	—	—	621	753	616	716	667	718
624	716	615	705	616	—	—	—	—	—	675	709	618	679	620	677	647	685
788	1.360 (*d*)	770	1.066 (*d*)	862	1.058 (*d*)	—	—	—	—	—	—	1.142	1.169 (*d*)	1.209	1.115 (*d*)	1.157	1.174 (*d*)
1.423	2.643	1.291	1.941	1.313	1.605	1.384	1.564	1.288	1.461	1.455	1.517	1.583	1.930	1.896	1.925	2.295	2.001
1.050	1.103	956	1.006	1.183	1.042	—	—	—	—	—	—	1.263	1.361	1.366	1.321	1.798	1.419
1.325	1.528	1.205	1.488	—	—	—	—	—	—	—	—	—	—	2.037	2.102	2.135	2.148
—	—	—	—	1.418	1.918	1.200	1.564	—	—	—	—	—	—	—	—	—	—
—	—	—	—	3.577	3.194	2.365	2.277	1.740	1.781	1.932	1.959	1.882	2.488	—	—	—	—
—	—	—	—	1.120	1.381	904	929	712	675	579	579	625	694	764	1.058	—	—
1.959	3.033	1.824	2.577	1.853	1.517	1.037	1.112	807	893	1.154	836	987	1.234	2.332	1.754	1.865	2.241
2.535	3.373	2.406	3.567	2.615	3.404	2.105	2.478	1.660	2.016	1.575	1.774	1.568	1.857	2.014	2.391	2.134	2.839
1.760	2.334	1.646	1.649	1.447	1.333	1.398	1.347	1.262	—	983	—	969	—	1.534	—	1.801	1.900
929	1.085	946	1.093	1.074	1.139	1.295	1.142	1.593	1.162	1.748	1.144	1.310	1.108	1.010	1.129	999	1.158
739	791	772	806	801	—	—	—	—	—	—	—	—	—	—	—	775	833
—	—	—	—	—	—	—	—	—	—	—	—	—	—	2.572	1.934	1.567	1.411
1.611	—	—	—	—	—	—	—	—	—	—	—	—	—	2.656	—	2.184	2.054
1.071	1.309	1.124	1.289	1.117	1.300	1.138	1.488	1.153	1.530	1.222	1.688	1.310	1.809	1.678	1.813	1.642	1.756
—	—	—	—	3.561	2.669	1.839	1.894	—	—	—	—	—	—	—	—	—	—
—	—	—	—	3.634	2.982	1.623	1.386	1.059	977	929	912	1.134	1.288	—	—	—	—
—	—	2.267	—	2.062	2.968	—	—	—	—	—	—	—	—	—	—	—	—
—	—	—	—	3.689	3.190	1.814	1.622	1.282	—	—	—	—	—	—	—	—	—
—	—	—	—	—	—	1.862	—	1.139	1.075	948	865	845	—	—	—	—	—
—	—	—	—	—	—	—	—	2.428	—	—	1.619	1.698	1.780	—	—	—	—
—	—	—	—	—	—	—	—	—	—	1.301	1.296	1.084	1.183	1.074	1.609	1.426	2.122
—	—	—	—	—	—	—	—	—	—	—	—	—	1.776	1.662	1.160	1.267	1.307
2.575	2.664	2.565	2.812	2.576	2.856	2.584	2.874	2.584	2.879	2.584	2.885	2.619	2.891	2.515	2.977	2.520	3.143
2.823	3.200	2.831	3.282	2.836	3.326	2.838	3.329	2.838	3.329	2.838	3.329	2.921	3.389	2.973	3.667	2.994	3.829
2.447	2.972	2.440	3.056	2.439	3.077	2.444	3.080	2.444	3.080	2.444	3.081	2.541	3.167	2.738	3.398	2.831	3.474
2.125	2.418	2.137	2.433	2.137	2.460	2.165	2.473	2.172	2.473	2.184	2.504	2.202	2.546	2.246	2.591	2.294	2.599
780	880	780	880	780	880	855	880	855	970	855	970	855	970	855	970	855	1.030
2.541	2.761	2.552	2.820	2.565	2.847	2.583	2.847	2.605	2.847	2.653	2.906	2.666	3.003	2.683	3.083	2.696	3.120
1.183	1.234	1.194	1.243	1.205	1.246	1.215	1.254	1.215	1.254	1.204	1.260	1.225	1.266	1.237	1.267	1.237	1.286
960	1.041	969	1.048	975	1.053	978	1.061	986	1.061	996	1.053	1.001	1.075	1.009	1.088	1.017	1.108
237	295	241	299	246	301	251	303	254	303	262	311	269	319	270	320	272	320
441	489	447	496	447	498	449	500	451	500	461	508	478	516	480	518	482	518
612	685	614	686	617	686	617	686	620	686	620	689	654	691	658	700	672	702
2.274	2.721	2.319	2.813	2.333	2.859	2.346	2.912	2.398	2.925	2.451	3.020	2.602	3.059	2.622	3.079	2.629	3.102
9.158	9.270	9.158	9.314	9.158	9.334	9.170	9.334	9.190	9.394	9.230	9.434	9.210	9.434	9.210	9.434	9.210	9.464
441	500	449	504	449	504	453	504	457	508	459	510	467	530	467	530	467	538
360	408	365	417	366	419	369	422	369	422	371	435	375	441	379	451	383	457
25.350	30.700	25.350	30.900	25.350	30.900	25.350	30.900	25.350	30.900	25.350	30.900	26.750	33.500	27.200	33.500	27.500	33.500
19.500	25.000	19.500	25.200	19.600	25.300	19.600	25.300	19.600	25.300	19.600	25.500	21.300	28.100	21.700	28.100	22.400	28.100
25.650	30.100	25.650	30.100	25.650	30.200	25.650	30.200	25.650	30.200	25.650	30.200	26.950	32.300	27.450	32.300	27.750	32.300
23.550	28.600	23.550	29.000	23.650	29.200	23.650	29.200	23.650	29.200	23.650	29.500	25.000	32.300	25.150	32.300	25.650	32.300
21.750	25.500	21.750	25.700	22.200	26.100	22.300	26.100	22.300	26.100	22.300	26.100	22.300	26.100	22.300	26.100	22.400	26.100
11.000	13.250	11.300	14.200	11.600	14.500	12.050	14.800	12.050	15.000	12.050	15.200	12.050	15.200	12.050	15.200	12.050	15.200



(segue) 26. Prezzi medi al minuto e tariffe di alcuni servizi (dalla

GENERI, ARTICOLI E SERVIZI	Unità di misura	Gennaio		Febbraio		Marzo	
		1980	1981	1980	1981	1980	1981
TESSUTI PER BIANCHERIA:							
Tela opaca di batista per biancheria da donna, alt. cm 80, peso gr. 80 al ml	ml	1.900	2.520	2.000	2.570	2.065	2.600
Popeline di cotone America per camicie da uomo, alt. cm 80, peso gr. 95-100 al ml	»	3.615	4.455	3.750	4.455	3.905	4.455
Madapolam cotone America per biancheria uomo, alt. cm 80, peso gr. 90-95 al ml	»	1.870	2.400	1.930	2.480	1.985	2.510
Tela di cotone candida per lenzuola, alt. cm. 80, peso gr. 160 al ml	»	2.120	2.625	2.170	2.655	2.220	2.735
Tovagliato di cotone candido, alt. cm 150 peso gr. 300 al ml	»	2.775	3.675	2.830	3.685	3.025	3.830
BIANCHERIA CONFEZIONATA:							
Fazzoletti da naso di cotone makò, per uomo	dozz.	11.100	15.120	11.820	15.360	13.020 (*a*)	16.080
Camicia da uomo di popeline in cotone America, polsi semplici, misura media	capo	17.350	24.700	18.300	24.900	19.400 (*a*)	27.150
Asciugamano di spugna misura corrente	»	3.240	4.290	3.365	4.290	3.600	4.350
FILATI E MAGLIERIE:							
Cucirini di cotone filoforte marca « Trecerchi » n. 50, rocchetti da 500 yards	ciasc.	945	1.150	945	1.150	1.045	1.240
Filati di pura lana pettinata marche diverse	kg	24.950	28.800	24.950	29.700	25.700	29.700
Canottiera estiva di cotone per uomo, misura 3ª	capo	2.780	3.650 (*a*)	2.910	3.690	2.980	3.905 (*a*)
Mutandine per donna, tessuto di cotone a maglia, 2ª misura	»	2.020	2.730	2.050	2.770	2.200 (*a*)	2.850
Maglia di pura lana per uomo, tipo invernale, misura 3ª, peso gr. 350	»	14.020	19.110	14.580	19.410	15.280	21.630 (*a*)
Maglia di pura lana per ragazzo, tipo invernale, misura 5ª, peso gr. 230	»	8.910	13.880	9.210	13.880	9.700	15.400
Maglia di pura lana per donna, tipo invernale, misura 3ª, peso gr. 185	»	10.360	14.190	10.660	14.190	10.860	15.210
CALZE:							
Calze lunghe cotone per uomo, « Filo Scozia »	paio	3.500	4.030	3.560	4.110	3.610	4.210
Calze corte cotone per ragazzo, « Filo Scozia »	»	2.760	3.400	2.810	3.450	3.010 (*a*)	3.460
Calze di nylon per donna (15 denari, lavorazione a rete)	»	1.050	1.430	1.270 (*a*)	1.430	1.290	1.430
Collant per donna	»	950	1.090	960	1.090	990	1.110
ARTICOLI DI VESTIARIO CONFEZIONATI:							
Impermeabile di cotone comune per uomo, taglia media	capo	88.900	113.200	88.900	113.200	93.300	115.700
Sottoveste di nylon per donna	»	6.750	8.990 (*a*)	6.750	8.990	7.195	9.010
CALZATURE:							
Scarpe basse per uomo, tomaie vitellone al cromo	paio	52.650	65.140	52.650	65.640	53.350	67.140
Scarpe basse per ragazzo, tomaie vitellone al cromo	»	39.050	49.430	39.050	49.930	39.350	50.540
Scarpe scollate per donna, tomaia in vitello	»	48.530	60.620	48.530	61.320	48.530	62.530
CAPPELLI, GUANTI, ECC.:							
Cappello per uomo feltro di pelo	capo	25.800	32.800	25.900	33.600	26.900	33.600
Basco per ragazzo, con fodera e marocchino	»	4.010	5.540	4.060	5.540	4.150	5.540
Guanti di pelle di agnello per uomo (misura 8)	paio	13.300	17.920	13.700	18.600	14.350	18.600
Cravatta per uomo, di seta pura	ciasc.	11.170	14.000	11.570	14.100	11.670	14.300
Ombrello per uomo di cotone e nylon, manico in legno, fusto in acciaio	»	8.980	11.600	9.280	11.900	9.480	12.100
ARTICOLI IGIENICI E SANITARI:							
Cotone idrofilo sterilizzato, prodotto medio, marca « oro »	gr. 25	273	352	273	469	273	469
Tintura di iodio in flacone	gr. 100	3.571	4.643	3.571	6.429	3.571	6.429
Alcool denaturato	»	140	158	140	160	140	160
Purgante salino in bustine	gr. 30	300	300	300	500	300	500
Aspirina Bayer in scatola da 24 compresse	scat.	800	1.000	800	1.000	800	1.000
Borotalco marca « Roberts » in bustine da gr. 100	gr. 100	560	660	590	680	610	680
Sapone da bucato duro, in pezzi	kg	1.137	1.417	1.164	1.417	1.233	1.417
Sapone da toeletta in pezzi da gr. 140 marche diverse	»	2.807	3.578	2.857	3.643	2.921	3.664
Soda « Solvay » in pacchi da kg 1	»	515	718	555	743	570	743
Dentifricio in tubetti da gr. 100 circa marca « Colgate »	ciasc.	926	1.060	926	1.070	938	1.080
Spazzolino da denti	»	800	905	815	915	835	915
Lamette per barba tipo « Gilette Super Platinum Plus »	10 lame	1.680	1.750	1.680	1.840	1.690	1.930
Crema per calzature marca « Brill » da gr. 50	ciasc.	305	365	333	380	333	385
ARTICOLI SCOLASTICI:							
Vocabolario « Zingarelli »	ciasc.	26.800	32.000	26.800	32.000	26.800	32.000
Calendario Atlante « De Agostini »	»	7.000	9.000	7.000	9.000	7.000	9.000
Carta bianca formato protocollo tipo 40	quint.	123	160	123	160	143	173 (*a*)
Matite nere marca « Faber »	ciasc.	149	158	149	158	149	158
Penna a sfera	»	140	155	140	155	140	155
Giornale quotidiano	ciasc.	300	400	300	400	300	400
ARTICOLI PER USO DOMESTICO:							
Piatti tondi, piani, comuni, terraglia forte « Laveno », diam. cm 23	ciasc.	1.335	1.645	1.335	1.725	1.340	1.755
Bicchieri di vetro bianco lavorato tipo famiglia, capacità gr. 150 circa	»	515	660	515	690	515	740
Pentolame di alluminio puro (fuso 99%) con manici di materiale coibente	kg	7.520	9.750	7.520	9.800	7.570	9.870
Lampadine elettriche marca « Philips » 40 watt, 220 volts	ciasc.	621	700	630	705	640	710
Lastre di vetro bianco mm 3,0 - cm 50 × 50	»	1.995	2.490	2.165	2.565 (*a*)	2.165	2.615
Scope di saggina con manico	»	3.364	3.985	3.364	4.110	3.375	4.255
COMBUSTIBILI:							
Kerosene per riscaldamento in recipienti da 20 litri	100 l	29.750	35.783	29.750	36.775	29.750	38.942
Gasolio per riscaldamento, forniture superiori a 4000 litri	»	28.483	33.285	28.483	34.107	28.523	36.069
Gas liquefatto, in bombole da kg 10, franco domicilio	bomb.	6.500	8.460	7.000	8.460	6.950	8.800
c) TARIFFE DI ALCUNI SERVIZI							
Energia elettrica per uso domestico (*b*)	kWh	37,55 (*c*)	52,05	37,55 (*c*)	52,05	37,55 (*c*)	52,05
Quota fissa mensile	mese	1.550	1.800	1.550	1.800	1.550	1.800
Gas metano (*d*)	mc	193,38	252,02	193,38	252,02	193,38	278,52
Tram e filobus corsa semplice	bigl.	200	200	200	200	200	200
Autobus corsa semplice	»	200	200	200	200	200	200
Spettacolo cinematografico, 3ª visione senza avanspettacolo, posti di platea	»	1.810	2.250	1.810	2.300	1.860	2.300
Partita di calcio, posti di gradinata	»	6.000	6.000	6.000	6.200	6.333	6.500
Taglio capelli uomo in esercizio di 2ª categoria	ciasc.	2.360	2.940	2.380	3.170	2.380	3.170
Rasatura barba in esercizio di 2ª categoria	»	1.070	1.290	1.100	1.310	1.200	1.310
Confezione di abito per uomo (completo con fodere)	capo	92.000	106.000	96.000 (*a*)	106.000	96.000	107.000
Confezione di abito per donna (di un solo pezzo tessuto pesante invernale)	»	29.000	35.800	29.200	35.800	29.200	35.800
Risuolatura scarpe uomo (suole intere e tacchi)	paio	14.400	16.500	14.700	16.900	14.700	16.900

(*a*) Sostituzione di esercizio o sostituzione del tipo di prodotto (*b*) Tariffa complessiva per consumi da 76 a 150 kWh mensili (*c*) Tariffa complessiva per consumi fino a un limite di 150 kWh mensili

rilevazione per il calcolo del numero indice del costo della vita)

Aprile		Maggio		Giugno		Luglio		Agosto		Settembre		Ottobre		Novembre		Dicembre	
1980	1981	1980	1981	1980	1981	1980	1981	1980	1981	1980	1981	1980	1981	1980	1981	1980	1981
2.085	2.640	2.115	2.670	2.160	2.680	2.180	2.710	2.200	2.710	2.200	2.720	2.320	2.770	2.350	3.065	2.460	3.075
3.940	4.505	4.065	4.525	4.095	4.545	4.160	4.605	4.160	4.605	4.160	4.605	4.290	4.655	4.300	4.980	4.310	5.010
2.015	2.540	2.035	2.540	2.130	2.580	2.160	2.600	2.170	2.600	2.170	2.610	2.240	2.640	2.260	2.900	2.300	2.930
2.260	2.795	2.280	2.815	2.300	2.845	2.330	2.855	2.350	2.855	2.350	2.855	2.430	2.905	2.455	3.100	2.485	3.130
3.085	3.830	3.175	3.870	3.280	3.890	3.315	3.950	3.315	3.950	3.315	3.970	3.435	4.010	3.435	4.360	3.495	4.370
13.140	16.980	13.260	16.980	13.260	16.980	13.320	17.340	13.440	17.700	13.440	17.700	13.440	17.820	13.920	19.200	14.880	19.320
19.600	27.150	20.150	27.250	21.400	27.250	21.500	27.750	21.500	27.750	21.700	27.750	23.200	28.350	23.600	30.150	24.100	30.650
3.665	4.500	3.705	4.500	3.795	4.550	3.805	4.550	3.815	4.550	3.815	4.550	4.075 (*a*)	4.560	4.095	4.870	4.105	4.870
1.045	1.250	1.045	1.250	1.045	1.250	1.045	1.250	1.045	1.250	1.140	1.250	1.150	1.340	1.150	1.350	1.150	1.350
26.200	30.550	26.400	30.550	26.800	31.050	27.000	32.100	27.200	32.600	27.600	33.600	27.600	35.100	27.600	35.100	28.500	35.100
2.980	3.935	3.120	3.935	3.220	3.935	3.220	3.975	3.220	3.975	3.220	3.975	3.385	4.075	3.465	4.250	3.465	4.250
2.200	2.880	2.310	2.880	2.360	2.880	2.410	2.910	2.450	2.910	2.450	2.910	2.600	3.010	2.680	3.240	2.700	3.240
15.580	21.630	15.880	21.630	15.880	21.630	15.880	21.630	15.880	21.630	15.880	22.130	17.230	22.630	17.630	23.940	18.130	24.140
10.000	15.400	10.250	15.400	10.250	15.400	10.250	15.400	10.250	15.400	10.250	15.900	11.430	16.550	11.940	17.980	12.790	18.180
11.210	15.210	11.210	15.210	11.210	15.210	11.210	15.210	11.210	15.210	11.210	15.610	12.040	16.310	12.540	17.500	13.290	17.500
3.720	4.410	3.770	4.510	3.830	4.510	3.830	4.510	3.830	4.540	3.990	4.550	3.990	4.700	4.020	5.020 (*a*)	4.030	5.070
3.140	3.600	3.190	3.660	3.270	3.660	3.300	3.660	3.300	3.660	3.400	3.730	3.400	3.850	3.400	4.120	3.400	4.150
1.290	1.450	1.290	1.500	1.290	1.500	1.310	1.530	1.310	1.530	1.370	1.530	1.370	1.640	1.370	1.700	1.410	1.720
990	1.140	990	1.140	1.020	1.140	1.020	1.160	1.020	1.160	1.060	1.170	1.070	1.200	1.070	1.240	1.090	1.265
96.800	118.700	96.800	118.700	96.800	118.700	96.800	118.700	96.800	118.700	101.900	125.200	110.700	139.300	113.200	139.300	113.200	139.300
7.225	9.010	7.435	9.110	7.435	9.110	7.435	9.110	7.435	9.110	7.435	9.110	7.485	9.180	7.955	9.190	8.155	9.800
56.750	69.480	56.750	71.090	57.090	71.090	57.090	71.090	57.090	71.090	57.090	71.890	62.280	74.460	62.940	74.460	62.940	79.660
42.740	52.360	42.740	53.860	42.940	53.860	42.940	53.860	42.940	53.860	42.940	54.560	47.180	56.590	47.630	56.590	47.630	59.790
52.900	64.910	52.900	66.310	53.200	66.310	53.200	66.310	53.200	66.310	53.200	67.110	57.970	69.570	58.620	69.570	58.620	74.530
26.900	33.600	27.400	34.100	27.400	34.100	27.800	34.100	27.800	34.100	27.800	36.100 (*a*)	30.400 (*a*)	37.000	30.400	37.800	30.800	39.200
4.150	5.540	4.150	5.540	4.150	5.540	4.300	5.540	4.300	5.540	4.300	6.240 (*a*)	5.230 (*a*)	6.570	5.380	6.620	5.430	6.820
14.350	18.600	15.050	18.600	15.050	18.600	15.050	18.600	15.050	18.600	15.050	18.600	15.250	18.600	16.630	19.050	17.440	20.290
12.270 (*a*)	15.300 (*a*)	12.270	15.300	12.270	15.300	12.520	15.300	12.520	15.300	12.800	15.300	13.500	15.600	13.500	16.600	14.000	16.600
9.780	12.100	9.880	12.300	10.030	12.350	10.030	12.350	10.030	12.350	10.030	12.350	11.200	13.300	11.200	13.650	11.400	14.250
273	469	352	469	352	469	352	469	352	469	352	469	352	500	352	500	352	500
3.571	6.429	3.571	6.429	3.571	6.429	3.571	6.429	3.571	6.429	3.571	6.429	4.536	6.429	4.536	6.429	4.536	6.429
140	160	158	160	158	160	158	160	158	160	158	160	158	176	158	184	158	196
300	500	300	500	300	150	300	150	300	150	300	150	300	150	300	150	300	150
800	1.000	800	1.000	800	1.000	800	1.000	815	1.000	900	1.200	900	1.200	900	1.200	900	1.200
610	676	610	700	620	700	622	696	622	696	622	696	626	710	636	710	656	760
1.250	1.450	1.250	1.450	1.267	1.450	1.280	1.467	1.307	1.467	1.307	1.467	1.347	1.467	1.383	1.467	1.400	1.467
2.957	3.714	2.964	3.771	3.093	3.771	3.143	3.771	3.143	3.786	3.164	3.786	3.271	3.857	3.371	3.893	3.543	3.893
570	743	595	743	605	753	605	785	605	790	605	790	605	865	635	865	675	870
950	1.085	952	1.085	989	1.085	994	1.100	994	1.100	994	1.100	999	1.110	999	1.110	1.030	1.130
835	905	835	910	835	915	835	930	835	945	835	945	845	1.005	855	1.005	905	1.045
1.700	2.050	1.700	2.050	1.700	2.120	1.700	2.150	1.700	2.160	1.700	2.160	1.720	2.170	1.730	2.170	1.750	2.190
338	385	338	385	343	385	348	385	348	385	348	385	348	400	360	405	360	405
26.800	32.000	26.800	32.000	26.800	32.000	26.800	32.000	26.800	32.000	26.800	32.000	26.800	32.000	26.800	32.000	26.800	32.000
7.000	9.000	7.000	9.000	7.000	9.000	7.000	9.000	7.000	9.000	7.000	9.000	7.000	10.000	9.000	10.500	9.000	10.500
145	173	145	173	145	173	150	173	150	173	150	173	155	183	160	183	160	193
149	158	149	169	149	169	149	169	149	169	149	169	149	198	154	198	156	200
140	155	140	165	140	170	145	175	145	185	145	185	150	205	155	205	155	205
300	400	300	400	300	400	300	400	300	400	400	400	400	400	400	400	400	400
1.460	1.755	1.470	1.755	1.530	1.785	1.530	1.810	1.530	1.810	1.565	1.810	1.605	1.890	1.625	1.890	1.625	1.980
545	740	560	740	565	765	565	770	565	770	625	780	660	813	660	813	660	853
8.180	9.870	8.330	9.870	8.330	10.370	8.330	10.590	8.330	10.740	8.380	10.740	8.900	11.340	9.750	11.340	9.750	11.660
645	725	640	725	661	725	661	730	666	730	679	730	679	755	695	760	695	760
2.190	2.665	2.190	2.665	2.210	2.665	2.290	2.665	2.350	2.665	2.350	2.665	2.400	2.800	2.460	2.820	2.490	2.820
3.470	4.500	3.540	4.500	3.775	4.700	3.775	4.810	3.775	4.860	3.810	4.940	3.885	5.080	3.935	5.080	3.935	5.200
31.500	38.942	31.500	42.942	31.500	42.942	34.492	42.942	34.492	43.533	34.917	43.533	34.500	43.533	35.292	46.167	35.292	48.258
30.173	36.001	30.171	38.887	30.171	38.911	32.148	38.936	32.148	39.361	32.148	39.361	31.925	39.454	32.943	42.135	32.993	44.236
7.200	8.800	7.200	9.650	7.650	9.650	7.770	9.650	7.770	9.650	7.770	9.650	7.650	9.650	7.770	10.150	7.770	10.150
37,55 (*c*)	52,05	37,55 (*c*)	52,05	37,55 (*c*)	65,75	45,95 (*c*)	65,75	52,05	65,75	52,05	65,75	52,05	65,75	52,05	65,75	52,05	65,75
1.550	1.800	1.550	1.800	1.550	1.800	1.550	1.800	1.800	1.800	1.800	1.800	1.800	1.800	1.800	1.800	1.800	1.800
191,64	278,52	191,64	278,52	191,64	278,52	237,66	278,52	252,94	278,52	252,94	278,52	252,94	278,52	252,94	278,52	252,02	278,52
200	200	200	200	200	200	200	200	200	200	200	200	200	200	200	200	200	200
200	200	200	200	200	200	200	200	200	200	200	200	200	200	200	200	200	200
1.860	2.350	1.890	2.350	1.860	2.400	1.860	2.400	1.890	2.400	1.990	2.400	1.990	2.480	2.120	2.480	2.250 (*a*)	2.480
6.250	6.250	6.000	7.667	—	—	—	—	—	—	6.000	10.000	6.000	9.000	6.333	9.333	6.333	9.000
2.380	3.240	2.720 (*a*)	3.240	2.740	3.310	2.740	3.310	2.740	3.510	2.810	3.710	2.810	4.150	2.880	4.150	2.940	4.150
1.200	1.310	1.270	1.360	1.270	1.360	1.270	1.360	1.270	1.410	1.270	1.460	1.270	1.780	1.270	1.780	1.290	1.780
96.000	108.000	96.000	108.000	97.000	108.000	98.000	108.000	99.000	108.000	99.000	113.000	100.500	122.000	102.500	122.000	102.500	123.000
29.200	35.800	29.200	35.800	29.200	35.800	29.200	35.800	29.200	35.800	29.200	35.800	32.000	37.700	32.000	38.100	32.000	38.300
14.700	17.100	14.700	17.100	14.900	17.300	14.900	17.300	14.900	17.300	14.900	17.300	15.500	17.900	16.100	18.000	16.100	18.000

(*d*) Tariffa complessiva per consumi non eccedenti i 360 mc annuali.

1. Ditte industriali nella Provincia di Torino aderenti all'Unione Industriale, secondo le categorie e il numero dei dipendenti - Anno 1980

(Dati rilevati dall'Unione Industriale della Provincia di Torino)

SETTORI	Fino a 10 dipendenti		Da 11 a 50 dipend.		Da 51 a 100 dipend.		Da 101 a 250 dipend.		Da 251 a 500 dipend.		Da 501 a 1000 dipend.		Oltre 1000 dipend.		TOTALE	
	n. unità locali	n. dipendenti	n. unità locali	n. dipendenti	n. unità locali	n. dipendenti	n. unità locali	n. dipendenti	n. unità locali	n. dipendenti	n. unità locali	n. dipendenti	n. unità locali	n. dipendenti	n. unità locali	n. dipendenti
Metalmeccanica	104	611	255	6.977	107	7.601	99	15.256	49	18.015	24	17.518	41	168.907	679	234.885
Chimica, gomma, mat. plast.	47	229	66	1.574	18	1.252	15	2.183	7	2.368	5	4.071	7	15.886	165	27.563
Legno e sughero	11	56	21	451	7	534	3	388	—	—	—	—	—	—	42	1.429
Abbigliamento	3	26	11	244	2	166	7	1.184	2	593	—	—	1	4.524	26	6.737
Tessili	21	142	37	914	21	1.592	9	1.418	8	2.633	2	1.042	—	—	98	7.741
Alimentari	33	137	22	403	5	359	7	1.106	5	1.372	—	—	—	—	72	3.377
Carta, cartotecnica, grafica	21	107	33	870	8	576	9	1.425	6	2.194	1	597	—	—	78	5.769
Miniere, cave, edil., vetro, lat.	800	2.243	336	7.300	63	4.391	19	2.943	5	1.639	—	—	—	—	1.223	18.516
Cuoio e calzature	1	6	2	48	2	154	2	301	2	571	—	—	—	—	9	1.080
Imprese di servizi e trasporti	25	98	29	612	4	282	5	939	3	1.026	3	2.089	1	5.510	70	10.556
Imprese di pulizia	8	50	13	349	7	443	6	754	—	—	—	—	—	—	34	1.596
Industrie varie	17	91	12	281	6	396	6	974	1	312	1	840	2	2.201	45	5.095
TOTALE	**1.091**	**3.796**	**837**	**20.003**	**250**	**17.746**	**187**	**28.871**	**88**	**30.723**	**36**	**26.157**	**52**	**197.028**	**2.541**	**324.344**

(*) Per unità locale s'intende l'impianto (o il corpo di impianti) situato in un dato luogo in cui viene effettuata la produzione o la prestazione di servizi.

2. Ditte industriali nella Provincia di Torino aderenti all'Unione Industriale, secondo le categorie e il numero dei dipendenti - Anno 1981

(Dati rilevati dall'Unione Industriale della Provincia di Torino)

SETTORI	Fino a 10 dipendenti		Da 11 a 50 dipend.		Da 51 a 100 dipend.		Da 101 a 250 dipend.		Da 251 a 500 dipend.		Da 501 a 1000 dipend.		Oltre 1000 dipend.		TOTALE	
	n. unità locali	n. dipendenti	n. unità locali	n. dipendenti	n. unità locali	n. dipendenti	n. unità locali	n. dipendenti	n. unità locali	n. dipendenti	n. unità locali	n. dipendenti	n. unità locali	n. dipendenti	n. unità locali	n. dipendenti
Metalmeccanica	96	495	238	6.615	112	8.043	93	14.716	50	18.137	22	16.901	36	164.422	647	229.329
Chimica, gomma, mat. plast.	47	227	68	1.714	20	1.346	16	2.386	5	1.825	5	4.171	7	15.783	168	27.452
Legno e sughero	12	59	20	492	4	300	4	528	1	272	—	—	—	—	41	1.651
Abbigliamento	3	23	11	287	1	88	7	1.239	2	571	—	—	1	4.430	25	6.638
Tessili	22	140	31	857	21	1.514	14	2.337	4	1.176	3	1.647	—	—	95	7.671
Alimentari	32	156	23	436	7	504	7	1.060	5	1.555	1	517	—	—	75	4.228
Carta, cartotecnica, grafica	17	62	34	825	7	517	8	1.192	6	2.195	1	597	—	—	73	5.388
Miniere, cave, edil., vetro, lat.	760	2.155	340	7.515	60	4.139	20	3.041	6	2.113	1	627	—	—	1.187	19.590
Cuoio e calzature	1	9	2	76	2	156	2	307	2	555	—	—	—	—	9	1.103
Imprese di servizi e trasporti	23	89	28	598	5	338	5	914	3	1.126	1	992	2	6.991	67	11.048
Imprese di pulizia	5	26	16	408	6	445	4	586	2	731	—	—	—	—	33	2.196
Industrie varie	17	80	14	335	4	261	4	655	2	590	2	1.755	1	1.046	44	4.722
TOTALE	**1.035**	**3.521**	**825**	**20.158**	**249**	**17.651**	**184**	**28.961**	**88**	**30.846**	**36**	**27.207**	**47**	**192.672**	**2.464**	**321.016**

(*) Per unità locale s'intende l'impianto (o il corpo di impianti) situato in un dato luogo in cui viene effettuata la produzione o la prestazione di servizi.

3. Numero dipendenti nelle industrie torinesi aderenti all'Unione Industriale, secondo le qualifiche professionali - Anno 1980

(Dati rilevati dall'Unione Industriale della Provincia di Torino)*

SETTORE	Dirigenti di azienda	Impiegati	Impiegate	Intermedi ed equiparati	Viaggiatori piazzisti	Operai	Operaie	Apprendisti di ambo i sessi e ragazzi	Personale addetto a lavori di custodia	Lavoranti a domicilio ambo i sessi	TOTALE	
											Totale dipendenti	Totale Unità locali
Metalmeccanica	3.514	34.412	14.051	4.660	66	142.643	33.613	251	1.591	84	234.885	679
Chimica, gomma, mat. plast.	305	3.210	2.072	753	298	15.512	5.085	22	292	14	27.563	165
Legno e sughero	27	96	90	52	16	734	401	5	8	—	1.429	42
Abbigliamento	102	619	662	63	89	1.016	4.111	1	46	28	6.737	26
Tessili	74	424	568	295	15	1.687	4.545	23	45	65	7.741	98
Alimentari	96	590	590	99	132	999	831	15	25	—	3.377	72
Carta, cartotecnica, grafica	135	1.094	951	13	14	2.574	835	110	43	—	5.769	78
Miniere, cave, edil., vetro, lat.	242	1.647	933	97	4	15.069	417	37	70	—	18.516	1.223
Cuoio e calzature	26	93	66	31	—	354	496	—	14	—	1.080	9
Imprese di servizi e trasporti	116	2.133	608	294	—	7.325	12	1	67	—	10.556	70
Imprese di pulizia	5	25	25	4	—	562	975	—	—	—	1.596	34
Industrie varie	139	1.320	569	214	5	1.566	1.234	—	33	15	5.095	45
TOTALE	**4.781**	**45.663**	**21.185**	**6.575**	**639**	**190.041**	**52.555**	**465**	**2.234**	**206**	**324.344**	**2.541**

(*) Per l'anno 1981 i dati non sono stati elaborati.

4. Cassa integrazione in provincia di Torino (ore non lavorate)

(Dati rilevati dall'Unione Industriale della Provincia di Torino)

SETTORI	1976	1977	1978	1979	1980	1981
Industrie estrattive	60.832	17.521	27.085	3.273	41.568	61.344
Industrie alimentari e del tabacco	88.655	154.129	419.710	91.782	74.115	312.918
Industria Tessile Laniera	32.664	279.802	188.827	16.580	17.272	364.053
Industria Tessile Cotoniera	836.609	762.376	480.892	110.560	344.779	139.768
Industria Maglie e Calze	1.168.506	1.465.064	1.197.416	154.540	599.732	1.069.160
Industria dell'Abbigliamento	267.931	835.420	977.655	162.527	277.080	691.318
Industria Conciaria e lavorazione pelli	46.421	164.600	52.164	44.448	108.880	106.044
Industria Metalmeccanica	11.157.855	2.631.367	4.198.072	1.151.753	17.518.948	76.657.483
Industria lavorazione minerali non metalliferi	115.512	180.998	78.267	161.961	95.278	245.931
Industria Chimica	180.345	70.567	93.680	60.252	111.028	269.296
Industria della Gomma	478.600	135.832	318.030	263.479	446.044	2.199.663
Industria della Cellulosa e fibre Chimiche	1.280	—	26.704	27.408	4.280	—
Industria Carta e Grafica	180.287	231.118	277.154	100.928	159.522	283.508
Industria del Legno	111.145	112.238	203.892	96.650	46.716	203.687
Industria lavorazione Materie Plastiche	326.320	194.899	129.172	87.214	1.077.973	1.333.289
Industrie Manifatturiere Varie	64.716	10.652	30.839	24.674	83.630	142.635
TOTALE	**15.096.678**	**7.246.583**	**8.699.559**	**2.918.029**	**21.006.845**	**84.080.097**

5. Libretti di ammissione al lavoro rilasciati durante l'anno (*)

ANNI	PRIMA EMISSIONE LIBRETTI DI LAVORO RILASCIATI A:							DUPLICATI DI LIBRETTI DI LAVORO RILASCIATI A:				IN COMPLESSO
	Fanciulli (14-15 anni)	Fanciulle (14-15 anni)	Adolescenti maschi (15-18 anni)	Adolescenti femmine (15-18 anni)	Uomini (oltre i 18 anni)	Donne (oltre i 18 anni)	TOTALE	Fanciulli ed Adolescenti maschi e femmine	Uomini (oltre i 18 anni)	Donne (oltre i 18 anni)	TOTALE	
1980	801	306	2.844	2.904	3.305	4.936	**15.096**	231	1.205	1.043	**2.479**	**17.575**
1981	845	312	3.011	3.187	3.272	4.902	**15.529**	255	1.331	1.165	**2.751**	**18.280**

(*) Leggi: 17 ottobre 1967, n. 977; 29 novembre 1961, n. 1325; 26 aprile 1934, n. 653.

6. Numero, relativo alla città di Torino, dei disoccupati iscritti e dei disoccupati avviati al lavoro, rilevato dall'Ufficio regionale del Lavoro

Classe	CATEGORIE DI DISOCCUPATI	Sesso	ANNO 1980												ANNO 1981											
			Gennaio	Febbraio	Marzo	Aprile	Maggio	Giugno	Luglio	Agosto	Settembre	Ottobre	Novembre	Dicembre	Gennaio	Febbraio	Marzo	Aprile	Maggio	Giugno	Luglio	Agosto	Settembre	Ottobre	Novembre	Dicembre
I	Lavoratori licenziati in cerca di occupazione	M	2.005	2.073	2.358	2.532	2.647	3.402	3.725	3.965	4.896	5.489	5.596	5.264	5.708	6.202	6.347	6.367	6.650	6.687	6.619	6.877	7.265	7.967	8.200	7.869
		F	4.952	5.370	5.490	5.449	5.386	5.178	5.074	4.988	5.823	6.241	6.646	6.550	6.609	6.559	6.527	6.228	5.978	6.195	6.162	6.305	7.130	7.354	8.031	8.396
		TOT.	**6.957**	**7.443**	**7.848**	**7.981**	**8.033**	**8.580**	**8.799**	**8.953**	**10.719**	**11.730**	**12.242**	**11.814**	**12.317**	**12.761**	**12.874**	**12.595**	**12.628**	**12.882**	**12.781**	**13.182**	**14.395**	**15.321**	**16.231**	**16.265**
II	Giovani di età inferiore ai 21 anni ed altre persone in cerca di prima occupazione o rinviati dalle armi	M	2.577	2.814	3.178	3.327	3.501	3.817	4.322	4.556	5.737	6.166	6.343	6.072	6.619	7.493	7.694	7.644	8.089	9.306	9.118	9.767	10.120	10.164	10.379	9.908
		F	8.616	9.189	9.871	9.843	9.717	9.982	9.958	9.938	10.435	10.676	11.209	10.968	11.101	10.954	10.868	10.791	10.656	10.602	10.431	10.141	11.642	12.926	13.476	14.028
		TOT.	**11.193**	**12.003**	**13.049**	**13.170**	**13.218**	**13.799**	**14.280**	**14.494**	**16.172**	**16.842**	**17.552**	**17.040**	**17.720**	**18.447**	**18.562**	**18.435**	**18.745**	**19.908**	**19.549**	**19.908**	**21.762**	**23.090**	**23.855**	**23.936**
Altre classi	Casalinghe in cerca di lavoro, pensionati in cerca di occupazione e lavoratori occupati in cerca di altra occupazione	M	1.769	1.938	2.036	2.059	2.158	2.186	2.270	2.367	2.510	2.517	2.576	2.567	2.588	2.740	2.792	2.847	2.989	3.122	3.209	3.438	3.469	3.606	4.019	3.530
		F	251	269	220	246	240	218	282	378	481	545	581	592	614	602	626	637	592	663	624	793	790	879	842	745
		TOT.	**2.020**	**2.207**	**2.256**	**2.305**	**2.398**	**2.404**	**2.552**	**2.745**	**2.991**	**3.062**	**3.157**	**3.159**	**3.202**	**3.342**	**3.418**	**3.484**	**3.581**	**3.785**	**3.833**	**4.231**	**4.259**	**4.485**	**4.861**	**4.275**
	TOTALE		**20.170**	**21.653**	**23.153**	**23.456**	**23.649**	**24.783**	**25.631**	**26.192**	**29.882**	**31.634**	**32.951**	**32.013**	**33.239**	**34.550**	**34.854**	**34.514**	**34.954**	**36.575**	**36.163**	**37.321**	**40.416**	**42.896**	**44.947**	**44.476**
	Disponibili	M	5.449	5.822	6.420	6.601	6.933	7.507	8.235	8.825	10.750	12.470	12.612	11.987	12.886	14.357	14.667	14.625	15.476	16.488	16.011	17.051	17.566	18.323	—	18.001
		F	12.609	13.628	14.358	14.370	14.170	14.781	14.723	14.724	16.166	17.011	17.999	17.635	17.796	17.642	17.497	17.135	16.740	17.047	16.915	16.901	18.929	20.485	—	22.209
		TOT.	**18.058**	**19.450**	**20.778**	**20.971**	**21.103**	**22.288**	**22.958**	**23.549**	**26.916**	**29.481**	**30.611**	**29.622**	**30.682**	**31.999**	**32.164**	**31.760**	**32.216**	**33.535**	**32.926**	**33.952**	**36.495**	**38.808**	**—**	**40.210**
	Non disponibili (*)	M	902	1.003	1.152	1.317	1.373	1.898	2.082	2.063	2.393	1.702	1.903	1.916	2.029	2.078	2.166	2.233	2.252	2.627	2.935	3.031	3.288	3.414	—	3.306
		F	1.210	1.200	1.223	1.168	1.173	597	591	580	573	451	437	475	528	173	524	521	486	413	302	338	633	674	—	960
		TOT.	**2.112**	**2.203**	**2.375**	**2.485**	**2.546**	**2.495**	**2.673**	**2.643**	**2.966**	**2.153**	**2.340**	**2.391**	**2.557**	**2.251**	**2.690**	**2.754**	**2.738**	**3.040**	**3.237**	**3.369**	**3.921**	**4.088**	**—**	**4.266**
	Licenziati	M	2.798	2.290	2.425	2.701	2.260	2.191	2.139	1.961	2.478	3.340	3.946	3.183	2.850	2.483	2.702	2.274	2.786	3.385	4.862	1.508	1.524	3.473	2.874	3.009
		F	650	888	950	1.022	1.068	1.632	1.028	804	986	1.457	1.330	1.006	1.577	1.077	1.015	855	1.242	1.384	1.362	797	607	1.860	1.215	889
		TOT.	**3.448**	**3.178**	**3.375**	**3.723**	**3.328**	**3.823**	**3.167**	**2.765**	**3.464**	**4.797**	**5.276**	**4.189**	**4.427**	**3.560**	**3.717**	**3.129**	**4.028**	**4.769**	**6.224**	**2.305**	**2.131**	**5.333**	**4.089**	**3.898**
	Assunti	M	2.728	3.146	3.159	3.039	2.599	2.257	2.415	1.126	3.153	2.956	3.346	2.718	2.185	2.750	2.634	2.621	2.265	2.589	2.331	1.119	2.135	3.199	2.717	1.695
		F	1.736	2.245	2.216	2.130	1.881	1.610	1.237	937	1.532	2.074	1.995	1.846	1.569	1.440	1.707	1.619	1.260	1.529	1.452	539	1.166	2.558	1.555	1.029
		TOT.	**4.464**	**5.391**	**5.375**	**5.169**	**4.480**	**3.867**	**3.652**	**2.063**	**4.685**	**5.030**	**5.341**	**4.564**	**3.754**	**4.190**	**4.341**	**4.240**	**3.525**	**4.118**	**3.783**	**1.658**	**3.301**	**5.757**	**4.272**	**2.724**

(*) Iscritti unicamente per: beneficiare dell'indennità di disoccupazione; concorrere all'assegnazione di alloggi popolari; consentire ad un congiunto di percepire gli assegni familiari; beneficiare di particolari provvidenze quali: esenzione da tasse, borse di studio, ecc.

7. Retribuzione e costi orari del lavoro dell'operaio qualificato dell'industria metallurgica

(Dati elaborati per il mese di ottobre degli anni considerati dall'Unione Industriale della Provincia di Torino)

DESCRIZIONE	Secondo i minimi contrattuali (°°)			Secondo le retribuzioni reali e i costi effettivi nella grande industria (valori medi ponderati) (°)		
	1979	1980	1981	1979	1980	1981
1. Retribuzione diretta . . . . . L.	2.692,10	3.269,19	4.048,83	3.035,42	3.655,92	4.446,42
2. Retribuzione indiretta (*accessori di paga*) . . . . . L.	1.238,22	1.476,26	1.736,30	2.149,77	2.874,17	2.849,79
3. Assegni familiari (*moglie e due figli*) (°°°) . . . . . L.	149,62	342,65	342,65	149,62	342,65	342,65
4. Retribuzione totale lorda . . . . . L.	**4.079,94**	**5.088,10**	**6.127,78**	**5.534,81**	**6.872,74**	**7.638,86**
5. Oneri previdenziali ed assistenziali (*contributi obbligatori a carico della ditta*) . . . . . L.	1.443,92	1.518,77	1.887,13	1.981,55	1.878,63	2.099,01
COSTO TOTALE (*punti 1 + 2 + 5*) . . . . . L.	**5.374,24**	**6.264,22**	**7.672,26**	**7.166,55**	**8.408,72**	**9.395,22**

(°) Il costo non è riferito ad una qualifica specifica ma è la media di stabilimento.
(°°) Costo minimo contrattuale di un operaio metalmeccanico di 3ª categoria.
(°°°) Da 1° ottobre 1980 gli assegni familiari sono pari a L. 19.760 mensili per moglie e ciascun figlio a carico $\frac{(19.760 \times 3)}{173}$ = L. 342,65

8. Indennità di contingenza relativa ad impiegati ed operai rispettivamente in età superiore ai 21 ed ai 20 anni: valori conglobati e parificati

(sino a 50 dipendenti)

PERIODO	CATEGORIE										Variazione della contingenza (punti)
	IMPIEGATI (quote mensili)					OPERAI (quote mensili)					
	1ª cat.	2ª cat.	3ª cat.	4ª cat.	5ª cat.	1ª cat.	2ª cat.	3ª cat.	4ª cat.	5ª cat.	6ª cat.	
Dal 1° novembre 1979 al 31 gennaio 1980	253.234	242.584	234.442	231.792	230.443	232.786	230.443	229.284	228.549	227.982	227.461	+ 8
Dal 1° febbraio 1980 al 30 aprile 1980	272.346	261.696	253.554	250.904	249.555	251.898	249.555	248.396	247.661	247.094	246.573	+ 8
Dal 1° maggio 1980 al 31 luglio 1980	301.014	290.364	282.222	279.572	278.223	280.566	278.223	277.064	276.329	275.762	275.241	+ 12
Dal 1° agosto 1980 al 31 ottobre 1980	320.126	309.476	301.334	298.684	297.335	299.678	297.335	296.176	295.441	294.874	294.353	+ 8
Dal 1° novembre 1980 al 31 gennaio 1981	344.016	333.366	325.224	322.574	321.225	323.568	321.225	320.066	319.331	318.764	318.243	+ 10
Dal 1° febbraio 1981 al 30 aprile 1981	370.295	359.645	351.503	348.853	347.504	349.847	347.504	346.345	345.610	345.043	344.522	+ 11
Dal 1° maggio 1981 al 31 luglio 1981	403.741	393.091	384.949	382.299	380.950	383.293	380.950	379.791	379.056	378.489	377.968	+ 14
Dal 1° agosto 1981 al 31 ottobre 1981	427.631	416.981	408.839	406.189	404.840	407.183	404.840	403.681	402.946	402.379	401.858	+ 10
Dal 1° novembre 1981 al 31 gennaio 1982	449.132	438.482	430.340	427.690	426.341	428.684	426.341	425.182	424.447	423.880	423.359	+ 9

9. Situazione numerica e movimento del Personale delle Aziende Municipalizzate - Anno 1980

DESCRIZIONE	IN SERVIZIO AL 1° DELL'ANNO			AUMENTI NELL'ANNO			DIMINUZIONI NELL'ANNO									IN SERVIZIO AL 31 DICEMBRE 1980		
				Assunzioni in servizio e passaggi di categoria			Collocamenti in pensione		Dimissioni licenziamenti e passaggi di categoria		Morti		IN COMPLESSO					
	M.	F.	TOT.	M.	F.	TOT.	M.	F.	M.	F.	M.	F.	M.	F.	TOT.	M.	F.	TOT.
AZIENDA ELETTRICA MUNICIPALE																		
Impiegati	538	116	654	28	10	38	15	5	2	—	1	—	18	5	23	548	121	669
Operai	753	—	753	76	1	77	16	—	21	—	4	—	41	—	41	788	1	789
TOTALI	**1.291**	**116**	**1.407**	**104**	**11**	**115**	**31**	**5**	**23**	**—**	**5**	**—**	**59**	**5**	**64**	**1.336**	**122**	**1.458**
AZIENDA TRANVIE MUNICIPALI																		
Impiegati	547	86	633	137	1	138	18	1	3	—	4	—	25	1	26	659	86	745
Operai	4.800	1	4.801	228	1	229	74	—	199	—	13	—	286	—	286	4.742	2	4.744
TOTALI	**5.347**	**87**	**5.434**	**365**	**2**	**367**	**92**	**1**	**202**	**—**	**17**	**—**	**311**	**1**	**312**	**5.401**	**88**	**5.489**
AZIENDA ACQUEDOTTO MUNICIPALE																		
Impiegati	184	33	217	11	—	11	—	—	3	1	—	—	3	1	4	192	32	224
Operai	226	1	227	9	—	9	11	—	4	—	1	—	16	—	16	219	1	220
TOTALI	**410**	**34**	**444**	**20**	**—**	**20**	**11**	**—**	**7**	**1**	**1**	**—**	**19**	**1**	**20**	**411**	**33**	**444**
AZIENDA MUNICIPALIZZATA RACCOLTA RIFIUTI																		
Impiegati	87	34	121	—	7	7	3	—	—	—	—	—	—	—	3	84	41	125
Operai	1.122	8	1.130	118	9	127	2	—	19	3	4	—	—	—	28	1.215	14	1.229
TOTALI	**1.209**	**42**	**1.251**	**118**	**16**	**134**	**5**	**—**	**19**	**3**	**4**	**—**	**—**	**—**	**31**	**1.299**	**55**	**1.354**



10. Situazione numerica e movimento del Personale delle Aziende Municipalizzate - Anno 1981

DESCRIZIONE	IN SERVIZIO AL 1° DELL'ANNO			AUMENTI NELL'ANNO			DIMINUZIONI NELL'ANNO									IN SERVIZIO AL 31 DICEMBRE 1981		
				Assunzioni in servizio e passaggi di categoria			Collocamenti in pensione		Dimissioni licenziamenti e passaggi di categoria		Morti		IN COMPLESSO					
	M.	F.	TOT.	M.	F.	TOT.	M.	F.	M.	F.	M.	F.	M.	F.	TOT.	M.	F.	TOT.
AZIENDA ELETTRICA MUNICIPALE																		
Impiegati	548	121	669	27	7	34	8	6	1	—	1	—	10	6	16	565	122	687
Operai	788	1	789	8	—	8	5	—	22	—	—	—	27	—	27	769	1	770
TOTALI	**1.336**	**122**	**1.458**	**35**	**7**	**42**	**13**	**6**	**23**	**—**	**1**	**—**	**37**	**6**	**43**	**1.334**	**123**	**1.457**
AZIENDA TRANVIE MUNICIPALI																		
Impiegati	659	86	745	76	30	106	30	1	9	23	3	—	42	24	66	693	92	785
Operai	4.742	2	4.744	192	—	192	65	—	136	—	15	—	216	—	216	4.718	2	4.720
TOTALI	**5.401**	**88**	**5.489**	**268**	**30**	**298**	**95**	**1**	**145**	**23**	**18**	**—**	**258**	**24**	**282**	**5.411**	**94**	**5.505**
AZIENDA ACQUEDOTTO MUNICIPALE																		
Impiegati	192	32	224	16	—	16	—	—	3	1	1	—	4	1	5	204	31	235
Operai	219	1	220	4	—	4	14	—	3	—	—	—	17	—	17	206	1	207
TOTALI	**411**	**33**	**444**	**20**	**—**	**20**	**14**	**—**	**6**	**1**	**1**	**—**	**21**	**1**	**22**	**410**	**32**	**442**
AZIENDA MUNICIPALIZZATA RACCOLTA RIFIUTI																		
Impiegati	84	41	125	4	10	14	—	—	—	1	1	—	1	1	2	89	48	137
Operai	1.215	14	1.229	197	26	223	15	—	17	4	7	—	39	4	43	1.372	37	1.409
TOTALI	**1.299**	**55**	**1.354**	**201**	**36**	**237**	**15**	**—**	**17**	**5**	**8**	**—**	**40**	**5**	**45**	**1.461**	**85**	**1.546**

11. Corsi professionali autorizzati e finanziati dalla Regione Piemonte

(D.P.R. 15-1-72 n. 10)

Corsi normali di addestramento professionale per giovani lavoratori (Legge del 29 aprile 1949 N. 264)

Corsi di prima formazione e di perfezionamento — Diurni per giovani inoccupati
Corsi di promozione — Serali per giovani occupati

Esercizio 1979-1980 (novembre-luglio)

Denominazione ed ubicazione delle scuole	Specie dell'insegnamento	N. dei corsi	N. degli allievi all'inizio
CORSI DI TIPO INDUSTRIALE			
CASA DI CARITÀ ARTI E MESTIERI Corso Benedetto Brin, 26	Meccanici polivalenti, aggiustatori montatori, stampisti attrezzisti, tornitori, rettificatori, fresatori, elettromeccanici, disegnatori meccanici attrezzisti, montatori riparatore apparecchi elettronici, tornitore, aggiustatori	41	959
C.I.O.F.S. - ISTITUTO AUXILIUM Piazza Maria Ausiliatrice, 35	Confezioniste abbigliamento e in serie	3	72
I.A.L. - Via Roveda, 2	Disegnatori meccanici, elettromeccanici, aggiustatori, disegnatori montatori	9	134
REBAUDENGO - Piazza Rebaudengo, 22	Meccanico generico, congegnatori meccanici, elettromeccanici, elettronici	14	274
VALDOCCO - Piazza Maria Ausiliatrice, 32	Congegnatori meccanici, meccanici generici, elettromeccanici, compositori impressori, litografi legatori fotografi, litografi legatori, compositori impressori fotogr., operatori grafici polivalenti	11	240
AGNELLI - Corso Unione Sovietica, 312	Elettronici gar. misure el., elett. ind. servocontrollo, cal. proc. log. C.N., strument. industriale	4	91
COMUNE DI TORINO « Giulio Pastore » Str. Altessano	Aggiustatori mecc., fresatori mecc., elettromeccanici, tornitori, fresatori, mecc. d'auto, disegn. mecc., saldatori, radio TV, elettrauto, elettronici, programmatori, saldat. tornitori, motoristi	40	710
COMUNE DI TORINO « Caduti per la libertà » Via Genè, 14	Tessitura, elettrotecnico	13	240
COMUNE DI TORINO « Mario Enrico » Via Bardonecchia, 149-151	Aggiust., tornitore rettific., meccanico gen. disegn. mecc., cong. attrezzista, elettromeccanico, montatore rip. agg. elett., montatore rip. radio TV., centralinisti ciechi, TV color, congegnatori mecc., tornitore mecc.	42	863
COMUNE DI TORINO « Istituto S. Pietro » Via Bidone, 33	Elettromeccanici, meccanici poliv., disegnatori mecc.	16	298
	TOTALE	**193**	**3.881**
CORSI DI TIPO COMMERCIALE			
F.I.R.A.S. - Via Cottolengo, 22	Educatori specializzati	3	61
C.I.O.F.S. - Agnelli - V. Sarpi, 123	Operatori aziend. operat. tribut., oper. tribut. fiscale	3	88
E.N.A.I.P. - Via Perrone, 3	Segret. stenodattilo, oper. contab., corrispond. commerc.	36	636
I.A.L. - Via Roveda, 2	Segretarie amministr., operatore contabile	3	57
ISTITUTO FERDINANDO SANTI Corso Palestro, 10	Frigoristi biennale, termoimpiantista, bagnino	3	60
ISTITUTO MARIA VITTORIA Piazza Vittorio Veneto, 13	Segretarie stenodattilo	4	94
COMUNE DI TORINO « Caduti per la Libertà » Via Genè, 14	Tecnici disegno anatomico chirurgico	—	—
	TOTALE	**52**	**996**
CORSI DI TIPO ARTIGIANO			
COMUNE DI TORINO « Caduti per la Libertà » Via Genè, 14	Tappezzieri in stoffe, orologiai strumentisti, orafo, idraulico latton. gasista	19	467
	IN COMPLESSO	**264**	**5.344**

12. Corsi professionali autorizzati e finanziati dalla Regione Piemonte

(D.P.R. 15-1-72 n. 10)

Corsi normali di addestramento professionale per giovani lavoratori (Legge del 29 aprile 1949 N. 264)

Corsi di prima formazione e di perfezionamento — Diurni per giovani inoccupati
Corsi di promozione — Serali per giovani occupati

Esercizio 1980-1981 (novembre-luglio)

Denominazione ed ubicazione delle scuole	Specie dell'insegnamento	N. dei corsi	N. degli allievi all'inizio
CORSI DI TIPO INDUSTRIALE			
CASA DI CARITÀ ARTI E MESTIERI Corso Benedetto Brin, 26	Meccanici polivalenti, aggiustatori montatori, stampisti attrezzisti, tornitori, rettificatori, fresatori, elettromeccanici, disegnatori meccanici attrezzisti, montatori riparatori apparecchi elettronici, tornitore, aggiustatori	43	1.028
C.I.O.F.S. - Istituto AUXILIUM Piazza Maria Ausiliatrice, 35	Confezioniste abbigliamento e in serie	3	75
COMUNE DI TORINO « Caduti per la libertà » Via Genè, 14	Tessitura, elettrotecnico, logica base elettr. telec., microproc. base	20	459
COMUNE DI TORINO Centro « Mario Enrico » Via Bardonecchia, 149/151	Aggiust., tornitore rettific., meccanico gen., disegn. mecc., cong. attrezzista, elettromeccanico, montatore rip. agg. elett., montatore rip. radio TV., centralinisti ciechi, TV color, congegnatori mecc., tornitore mecc.	48	1.028
COMUNE DI TORINO Centro « Giulio Pastore » Str. Altessano, 45	Agg. mecc., fresatori mecc., elettromeccanici, tornitori, fresatori, mecc. d'auto, disegn. mecc. saldatori, radio TV, elettrauto, elettronici, programmatori, saldat. tornitori, motoristi	45	957
COMUNE DI TORINO « Istituto S. Pietro » Via Bidone, 33	Elettromeccanici, meccanici poliv., disegn. mecc., attrezzisti, manutentori oleopneumatici	15	279
C.N.O.S. - F.A.P. - Centro REBAUDENGO Piazza Rebaudengo, 22	Meccanico generico, congegnatori meccanici, elettromeccanici, elettronici	15	306
Centro VALDOCCO - Piazza Maria Ausiliatrice, 32	Congegnatori meccanici, meccanici generici, elettromeccanici, compositori impressori, litografi legatori fotografi, litografi legatori, compositori impressori fotogr., operatori grafici polivalenti	14	296
Centro C.I.T.S. - Via Maria Ausiliatrice, 32	Operatore reprografo, istruttore reprografo	4	60
Centro I.S.E.A.T. - Corso Unione Sovietica, 312	Calc. proc. logica e programma, elettr. gen. misure elettroniche	4	100
CONSORZIO AUTORIPARAT. TORINO E PROV. Corso Potenza, 141	Elettrauto	2	35
I.A.L. - Via Negarville, 14	Disegnatori mecc., elettromeccanici, aggiustatori, disegnatori montatori	7	108
	TOTALE	**220**	**4.731**
CORSI DI TIPO COMMERCIALE			
C.I.O.F.S. - Istituto Agnelli - V. Sarpi, 123	Contabile d'ordine, operatori aziend. operat. tribut., oper. tribut. fiscale, fatturista	3	89
C.I.O.F.S. - Istituto AUXILIUM Piazza Maria Ausiliatrice, 35	Corrispondente lingue, confezioniste in serie	3	80
E.N.A.I.P. - Via Perrone, 3	Operatori import-export, inglese tecnico	11	146
E.N.A.I.P. - Via Bertrandi, 7	Contabili - fatturisti, paghe, dattilo, IVA sistemi elettro. TES 501	70	855
I.A.L. - Via Negarville, 14	Segretarie amministr., operatore contabile	8	150
	TOTALE	**95**	**1.320**
CORSI DI TIPO ARTIGIANO			
COMUNE DI TORINO Centro « Caduti per la Libertà » Via Genè, 14	Tappezzieri in stoffe, orologiai strumentisti, orafo, idraulico latton. gasista	19	368
	IN COMPLESSO	**334**	**6.419**

1. Ferrovie dello Stato - Dati mensili sul numero di biglietti emessi e degli abbonamenti rilasciati relativamente a viaggiatori in partenza da Torino

MESE	Biglietti corsa semplice		Biglietti andata e ritorno		Abbonamenti		MESE	Biglietti corsa semplice		Biglietti andata e ritorno		Abbonamenti	
	1980	1981	1980	1981	1980	1981		1980	1981	1980	1981	1980	1981
Gennaio .	418.479	350.184	154.438	137.304	4.012	4.391	Agosto . .	543.144	475.457	167.255	151.753	1.706	2.078
Febbraio .	437.186	373.536	133.114	104.259	4.918	5.346	Settembre .	409.776	362.519	107.920	149.300	3.153	3.623
Marzo . .	437.570	338.562	136.380	141.956	5.104	5.470	Ottobre . .	345.560	351.320	155.922	143.031	4.206	4.671
Aprile . .	474.889	542.836	192.737	193.789	4.333	5.164	Novembre	338.608	338.648	143.072	140.971	4.483	5.079
Maggio . .	435.813	441.839	174.873	184.338	5.534	5.044	Dicembre .	481.970	500.658	132.459	132.423	3.084	3.393
Giugno . .	514.456	487.473	194.402	156.434	3.770	4.372							
Luglio . .	570.873	504.665	181.089	195.880	2.354	3.016	TOTALE	**5.408.324**	**5.067.697**	**1.873.661**	**1.831.438**	**46.657**	**51.647**

2. Linea ferroviaria Torino-Ceres - Linea ferroviaria del Canavese

ANNI	NUMERO DEI VIAGGIATORI TRASPORTATI - FERROVIE					
	Con biglietto		Abbonati		TOTALE	
	Ferrovia To-Ceres	Ferrovia del Canavese	Ferrovia To-Ceres	Ferrovia del Canavese	Ferrovia To-Ceres	Ferrovia del Canavese
1980	708.445	415.134	2.057.004	1.627.608	**2.765.449**	**2.042.742**
1981	697.353	405.681	2.062.656	1.578.779	**2.760.009**	**1.984.460**

3. Autolinee della S.p.A. Torinese trasporti intercomunali « S.A.T.T.I. »

ANNI	NUMERO DEI VIAGGIATORI TRASPORTATI - AUTOLINEE			
	Con biglietto	Abbonati	Servizi occasionali	TOTALE
1980	3.797.211	7.894.550	4.308.211	**15.999.972**
1981	3.384.216	8.341.913	4.552.381	**16.278.510**

4. Consorzio Torino-Rivoli - Esercizi autofilotranviari

Autofilovia	Anni	NUMERO DEI VIAGGIATORI TRASPORTATI		NUMERO ABBONAMENTI RILASCIATI DURANTE L'ANNO	
		Corsa semplice	Abbonamenti	Ordinari	Feriali (tess. operai a 12 c.)
Torino-Rivoli	1980	4.998.114	10.280.706	129.994	165.044
	1981	4.764.225	10.276.005	134.624	156.174

Autolinee		Anni	NUMERO DEI VIAGGIATORI TRASPORTATI		
			Con biglietto	Abbonati	Totale
Torino (Mirafiori-Lingotto) - Collegno Torino (Piazza Robilant) - Rivoli Rivoli-Buttigliera Alta-Avigliana (solo festivo) Rivoli-Orbassano Rivoli-Reano Rivoli-Frazione Tetti Neirotti	in complesso	1980	238.461	2.061.720	**2.300.181**
		1981	250.211	1.715.415	**1.965.626**

5. Autolinee nuova S.A.T.I.P. Torino-Carmagnola-Saluzzo-Cuneo

Anni	Numero dei viaggiatori trasportati		Abbonamenti	
	Corsa semplice	Andata e ritorno	Settimanali	Mensili
1980	548.666	307.748	88.026	27.048
1981	530.538	287.356	79.864	23.066

6. Tranvia elettrica a dentiera Torino-Superga

Anni	Lungh. linea km	Chilometraggio	Numero viaggiatori trasportati *	Introito *
1980	3,130	41,428	—	—
1981	3,130	40,446	—	—

* L'adozione della biglietteria a terra e della tariffa oraria non consentono la rilevazione dell'utenza suddivisa per tipo di trazione.

7. Autolinee Giovanni Soffietti

Linee	Anni	Numero dei viaggiatori trasportati con biglietto corsa semplice andata e andata e ritorno
Torino-Varallo Sesia	1980	24.630
	1981	24.636
Torino-Diano Marina	1980	13.833
	1981	13.187

8. Autolinee Giulio Soffietti

Linee	Anni	Numero dei viaggiatori trasportati con biglietto corsa semplice	Numero abbonamenti rilasciati
Torino-Cafasse	1980	39.200	3.900
	1981	40.100	3.800

9. ATM - Azienda tranvie municipali - Autolinee intercomunali

Linee Automobilistiche	Anno	NUMERO DEI VIAGGIATORI TRASPORTATI		In complesso
		A biglietto	Abbonati	
Zona Sud-Ovest	1980	3.385.376	11.182.857	**14.568.233**
	1981	3.255.460	10.949.978	**14.205.438**
Zona Nord-Ovest	1980	1.820.716	3.317.458	**5.138.174**
	1981	2.090.563	4.593.842	**6.684.405**
Zona Nord-Est	1980	3.876.048	5.565.202	**9.441.250**
	1981	3.486.446	5.286.802	**8.773.248**
Zona Sud-Est	1980	3.883.832	9.070.565	**12.954.397**
	1981	3.719.040	8.899.041	**12.618.081**
Zona Ovest	1980	214.822	607.820	**822.642**
	1981	233.800	644.600	**878.400**

10. Autolinee della ditta Autoindustriale Vigo

Linee automobilistiche	Numero dei viaggiatori trasportati durante l'anno 1980 con biglietto		Numero abbonamenti mensili rilasciati durante l'anno 1980	Numero dei viaggiatori trasportati durante l'anno 1981 con biglietto		Numero abbonamenti mensili rilasciati durante l'anno 1981
	Corsa semplice	Andata e ritorno		Corsa semplice	Andata e ritorno	
Torino-Eremo-Pecetto (*con prolungamento settimanale a Chieri*)	105.434	—	2.574	112.743	—	3.327
Torino-Colle della Maddalena (*festivo stag.*)	794	—	—	681	—	—
Torino-Balme-Piano della Mussa (*est.*)	3.297	—	—	3.258	—	—

11. Autolinee della Ditta SADEM

Linee automobilistiche	Numero dei viaggiatori trasportati durante l'anno 1980 con biglietto		Numero abbonamenti mensili rilasciati durante l'anno 1980	Numero dei viaggiatori trasportati durante l'anno 1981 con biglietto		Numero abbonamenti mensili rilasciati durante l'anno 1981
	Corsa semplice	Andata e ritorno		Corsa semplice	Andata e ritorno	
Torino-Vinovo-Piobesi	162.964	—	20.639	166.326	—	20.328
Torino-Aosta	275.916	111.552	9.884	210.711	83.429	9.543
Torino-Milano	65.039	52.155	—	63.414	55.614	—
Torino-Breuil (festiva)	2.289	2.796	—	1.890	3.369	—
Torino-Oropa (stagionale)	234	840	—	351	878	—
Torino-Champoluc (stagionale)	5.314	935	—	4.809	1.102	—
Torino-Gressoney (stagionale)	3.854	1.631	—	8.181	1.455	—
Torino-Stresa (*) (stagionale)	170	402	—	96	400	—
Torino-Lugano (stagionale)	99	751	—	89	663	—
Torino-Ginevra (stagionale)	3.020	2.238	—	3.774	2.951	—
Giro dei castelli valdostani	—	—	—	—	—	—
Visita Città (stagionale)	524	230	—	593	262	—

(*) Cannobio

12. Alcuni dati statistici d'esercizio dell'Aeroporto « Città di Torino » di Caselle Torinese

DESCRIZIONE	Anno 1980	Anno 1981	DESCRIZIONE	Anno 1980	Anno 1981
MOVIMENTO AEROMOBILI			TRASPORTO PERSONE E COSE		
TRASPORTO PUBBLICO . . . . . n.	**10.202**	**10.582**	PASSEGGERI . . . . . n.	**634.888**	**703.872**
Arrivi . . . . . »	5.101	5.295	Arrivi . . . . . »	319.986	356.001
di cui internazionali . . . . . »	1.940	1.667	*di cui internazionali* . . . . . »	138.352	126.405
Partenze . . . . . »	5.101	5.286	Partiti . . . . . »	314.902	347.871
di cui internazionali . . . . . »	1.886	1.663	*di cui internazionali* . . . . . »	132.965	123.887
TURISMO . . . . . »	**7.306**	**7.559**	BAGAGLI . . . . . kg	**5.943.175**	**6.237.237**
Arrivi . . . . . »	3.620	3.763	Arrivi . . . . . »	2.850.103	—
di cui internazionali . . . . . »	1.372	1.434	*di cui internazionali* . . . . . »	1.413.765	
Partenze . . . . . »	3.686	3.796	Partiti . . . . . »	3.093.072	
di cui internazionali . . . . . »	1.315	1.384	*di cui internazionali* . . . . . »	1.655.565	
DI STATO . . . . . »	**754**	**848**	MERCE . . . . . »	**9.629.336**	**8.317.183**
Arrivi . . . . . »	377	430	Arrivi . . . . . »	5.469.877	5.419.463
di cui internazionali (NATO) . . . . »	10	6	*di cui internazionali* . . . . . »	3.445.934	5.197.988
Partenze . . . . . »	377	418	Partita . . . . . »	4.159.459	2.897.720
di cui internazionali (NATO) . . . . »	10	6	*di cui internazionali* . . . . . »	2.968.359	2.633.621
LAVORO AEREO . . . . . » (trasporti industriali e commerciali)	**876**	**2.088**	POSTA . . . . . »	**2.854.039**	**2.354.933**
Arrivi . . . . . »	438	1.042	Arrivata . . . . . »	1.192.258	—
Partenze . . . . . »	438	1.046	*di cui internazionale* . . . . . »	62.663	
IN PROVA E ADDESTRAMENTO . . »	**478**	**342**	Partita . . . . . »	1.661.781	
Arrivi . . . . . »	239	167	*di cui internazionali* . . . . . »	57.348	
Partenze . . . . . »	239	175	TURISMO + LAVORO AEREO		
TOTALE ARRIVI . . . . . »	9.975	10.696	Passeggeri . . . . . n.	**14.811**	**24.584**
TOTALE PARTENZE . . . . . »	9.841	10.723	Arrivati . . . . . »	7.263	12.274
TOTALE ARRIVI + PARTENZE . . . »	**19.816**	**21.419**	*di cui internazionali* . . . . . »	4.211	8.407
			Partiti . . . . . »	7.548	12.310
			di cui internazionali . . . . . »	4.400	8.390

(*a*) L'esercizio dell'Aeroporto iniziò il 1° luglio 1953.

13. Circolazione - Veicoli della Provincia di Torino in base al pagamento della tassa annuale di circolazione - Anno 1980-1981

(Dati rilevati dall'ACI)

SPECIE	1980	1981
Autovetture: uso privato servizio rimessa servizio piazza	961.459	993.781
Autobus:	1.546	1.767
Autocarri: trasporto merci	66.069	71.944
usi e trasporti speciali	—	—
Motrici per semirimorchi e trattrici stradali:	1.649	1.620
Rimorchi e semirimorchi:	16.343	16.526

14. Tranvie municipali urbane - Anni 1980-1981

(Linee gestite, passeggeri e km di ogni singola linea)

LINEE	Lunghezza km		Passeggeri trasportati		PROVENTI - ESERCIZIO - LINEE				km	
					In complesso		Per vetture km			
	1980	1981	1980	1981	1980	1981	1980	1981	1980	1981
Tranvie	137.585	137.585	—	—	—	—	—	—	12.956.742	12.076.742
Filovie	—	—	—	—	—	—	—	—	590.009	—
Autolinee	310.690	318.520	—	—	—	—	—	—	28.299.310	28.955.076
Totale rete urbana .	**448.275**	**456.105**	**301.852.678**	**308.468.036**	**21.265.840.158**	**20.603.682.684**	**508,19**	**502,14**	**41.846.061**	**41.031.818**

N.B. Dal 1977 i dati statistici relativi alle varie linee non sono stati elaborati e causa della estrusione delle tariffe con biglietteria a terra.

15. Autofilotranviarie municipali urbane Traffico e proventi negli ultimi anni

ANNI	Passeggeri trasportati	Proventi
1971	251.835.394	10.199.744.160
1972	242.336.472	9.823.485.945
1973	235.495.093	9.619.831.998
1974	225.601.046	10.346.585.355
1975	223.513.855	13.131.868.012
1976	247.882.137	14.301.504.109
1977	278.183.404	15.156.731.250
1978	294.658.997	17.658.869.492
1979	299.515.412	20.554.709.716
1980	271.551.068	21.265.840.158
1981	266.337.823	20.603.682.684

Dati d'esercizio: Anni 1980-1981

Lunghezza di esercizio:	1980	1981
Linee urbane . . . . . km	448,275	456,105
Linee intercomunali . . . . . »	1.562,560	1.671,660
Numero medio delle vetture in servizio feriale giornalmente		
Linee urbane . . . . . n.	615	777
Linee intercomunali . . . . . »	239	313

Impianti tranviari:		1980	1981
Binari in complesso	km	210,020	214,045
Di cui in retta	»	175,515	176,735
Di cui in curva	»	34,505	37,310
Impianti autofilotranviari:			
Fermate e relativi indicatori	n.	1.982	1.982
Di cui a pensilina	»	329	434
Di cui a salvagente	»	108	108
Di cui altre	»	1.545	1.440

Impianti filoviari: non più esistenti negli anni 1980 e 1981

Parco veicoli:

Tranvie:	1980	1981
Vetture carrelli . . . . . n.	256	256
Vetture snodate 4 assi . . . . . »	72	72
Vetture snodate 6 assi . . . . . »	58	58
Vetture motrici dentiera - Superga . . . . »	3	3
Vetture rimorchi dentiera - Superga . . . »	4	4

Filovie:		1980	1981
Vetture 2 assi	n.	15	14
Vetture snodate 3 assi	»	15	15
Autolinee urbane			
Autobus 2 assi	»	798	892
Autobus snodati 3 assi	»	52	24
Autobus 2 piani	»	11	6

Autolinee intercomunali:	1980	1981
Autobus 2 assi . . . . . n.	166	183
Autobus snodati 3 assi . . . . . »	25	9
Autotreni . . . . . »	110	137



16. Circolazione e densità automobilistica (automobili, autocarri, autobus) nelle Regioni ed in alcune Province

(Dati rilevati dall'*A.N.F.I.A.*)

REGIONI	AUTOVEICOLI CIRCOLANTI (*a*)				DENSITÀ AUTOMOBILISTICA				PROVINCE	AUTOVEICOLI CIRCOLANTI (*a*)				DENSITÀ AUTOMOBILISTICA			
	In complesso		Di cui vetture		Numero abitanti per autoveicolo		Numero abitanti per vettura			In complesso		Di cui vetture		Numero abitanti per autoveicolo		Numero abitanti per vettura	
	1980	1981	1980	1981	1980	1981	1980	1981		1980	1981	1980	1981	1980	1981	1980	1981
Piemonte	1.913.414	1.992.696	1.768.210	1.834.461	2,36	2,23	2,55	2,42	Torino	1.030.723	1.069.112	961.459	993.781	2,30	2,17	2,47	2,33
Valle d'Aosta	55.995	59.039	50.983	53.438	2,03	1,91	2,24	2,11	Aosta	55.995	59.039	50.983	53.438	2,03	1,91	2,24	2,11
Liguria	660.108	683.539	618.897	639.141	2,78	2,63	2,96	2,81	Genova	375.576	387.979	353.038	364.064	2,83	2,67	3,00	2,85
Lombardia	3.439.239	3.599.598	3.174.621	3.320.436	2,60	2,47	2,82	2,68	Milano	1.603.637	1.675.030	1.488.336	1.554.672	2,53	2,41	2,73	2,60
Veneto	1.555.585	1.663.220	1.424.852	1.520.437	2,80	2,59	3,06	2,83	Venezia	248.436	266.873	227.866	244.707	3,40	3,08	3,70	3,36
Trentino-Alto Adige	309.076	327.635	284.359	299.775	2,84	2,66	3,09	2,90	Trento	159.561	169.486	146.940	155.086	2,79	2,60	3,03	2,84
Friuli-Venezia Giulia	474.930	496.639	443.114	461.950	2,62	2,47	2,81	2,66	Udine	197.537	208.257	182.425	191.346	2,70	2,53	2,92	2,76
Emilia e Romagna	1.726.453	1.818.934	1.572.471	1.652.078	2,30	2,16	2,52	2,38	Bologna	421.353	443.488	388.023	407.246	2,22	2,08	2,41	2,27
Toscana	1.497.496	1.578.972	1.390.079	1.459.959	2,40	2,26	2,59	2,44	Firenze	539.604	569.314	498.702	524.077	2,24	2,11	2,43	2,29
Marche	559.913	587.547	514.346	538.012	2,54	2,40	2,76	2,62	Ancona	174.789	182.575	161.767	168.452	2,49	2,37	2,69	2,57
Umbria	314.311	331.129	292.149	305.857	2,58	2,43	2,77	2,63	Perugia	226.050	239.335	209.096	219.797	2,57	2,42	2,78	2,63
Lazio	1.821.057	1.915.339	1.713.863	1.799.506	2,79	2,60	2,97	2,76	Roma	1.407.399	1.479.186	1.332.525	1.398.293	2,68	2,48	2,83	2,63
Abruzzo	377.832	403.522	345.947	367.774	3,29	3,01	3,60	3,30	L'Aquila	85.117	90.988	78.316	83.568	3,56	3,19	3,87	3,47
Molise	81.927	87.323	73.885	78.382	4,09	3,71	4,53	4,13	Campobasso	60.826	64.930	54.512	57.893	3,93	3,60	4,38	4,04
Campania	1.153.594	1.200.350	1.073.317	1.116.172	4,76	4,51	5,12	4,85	Napoli	623.314	655.197	583.484	613.391	4,76	4,50	5,08	5,81
Puglie	881.982	945.855	812.997	871.639	4,47	4,07	4,85	4,42	Bari	332.439	358.611	302.658	326.493	4,46	4,06	4,90	4,46
Basilicata	131.678	143.321	120.262	130.613	4,70	4,21	5,15	4,62	Potenza	82.782	91.305	75.407	82.952	5,00	4,40	5,49	4,85
Calabria	425.195	460.807	392.025	424.775	4,91	4,41	5,32	4,79	Reggio Calabria	129.141	136.826	119.030	126.380	4,61	4,13	5,00	4,47
Sicilia	1.321.539	1.418.821	1.236.181	1.325.549	3,80	3,43	4,06	3,67	Palermo	337.558	363.380	319.126	342.984	3,59	3,28	3,80	3,47
Sardegna	413.689	436.444	383.678	403.415	3,89	3,64	4,20	3,93	Cagliari	212.141	217.690	196.358	200.355	3,47	3,34	3,75	3,63
TOTALE	**19.115.013**	**20.150.730**	**17.686.236**	**18.603.369**	**2,99**	**2,79**	**3,23**	**3,02**									

a) Secondo le risultanze del pagamento della tassa di circolazione.

17. SIP - Soc. It. per l'esercizio telefonico p.a. - Servizi telefonici effettuati nell'anno 1981

IMPIANTI E SERVIZI NELL'AGENZIA DI TORINO	
Numero di centrali urbane	305
Numeri di centrale installati	843.300
Abbonati	786.535
Apparecchi	1.205.008
Telefoni pubblici a gettone (U + I gettone-gettone moneta-scheda)	13.011
Altri apparecchi a disposizione del pubblico	5.888
Comunicazioni extraurbane (traffico sociale)	163.723.889
Telegrammi in partenza	290.053
Telegrammi in arrivo	11.012
Servizi ausiliari	
Ora fonica	14.223.381
Sveglia	520.146
Prenotazioni posti in treno	1.695
Informazioni elenco (gratuite ed a pagamento)	3.239.940
Frequenza campione	—
Ultime notizie – Giornale radio	774.227
Segreteria telefonica	184.467
Chiamate urbane urgenti	1.077.145
Chiamate auto pubbliche	—
Soccorso A.C.I.	15.150

RETE URBANA DI TORINO	
Utenza	
Abbonati di categoria A	100.288
Abbonati di categoria B utenze private	429.194
Abbonati di categoria affari	96.870
Apparecchi a disposizione del pubblico	11.464
– di cui in cabine stradali	814
Totale abbonati	548.090
– di cui duplex	248.230
Totale apparecchi in servizio	857.245
Densità telefonica abbonati per 100 abitanti	37,21
Densità telefonica apparecchi per 100 abitanti	58,20
Impianti e Traffico	
Numero di centrali urbane	45
Numeri di centrale installati	582.820
Rete urbana posata (kmc to)	1.803.828
Comunicazioni extraurbane (traffico sociale)	71.703.880
Telegrammi in partenza	247.707
Telegrammi in arrivo	8.920
Servizi ausiliari	
Ora fonica	12.271.061
Sveglia	454.763
Prenotazioni posti in treno	1.526
Informazioni elenco (gratuite ed a pagamento)	2.644.849
Frequenza campione	183.446
Ultime notizie - Giornale radio	636.637
Segreteria telefonica	150.586
Chiamate urbane urgenti	963.820
Soccorso A.C.I.	12.878

18. Rai-Radiotelevisione Italiana - Numero degli abbonamenti e sviluppo degli impianti di trasmissione nella Città di Torino

Anni	ABBONAMENTI (escl. dall'1-1-68 le utenze radio)		Anni	SVILUPPO DEGLI IMPIANTI DI TRASMISSIONE					
				TRASMETTITORI M.A. (onde medie)		TRASMETTITORI M.F. (onde ultracorte)		TRASMETTITORI RIPETITORI TELEVISIVI	
	In complesso	Di cui alla T.V.		Numero	Potenza compless. kW	Numero	Potenza complessiva kW	Numero	Potenza complessiva kW
1974	342.672	320.563	1974	3	76	4	12	5	15,120
1975	342.704	321.307	1975	3	76	4	12	5	15,120
1976	338.778	321.076	1976	3	76	4	12	6	15,220
1977	344.945	325.596	1977	3	76	4	12	7	15,320
1978	335.273	318.656	1978	3	76	4	12	7	15,320
1979	337.343	321.548	1979	3	76	4	12	8	30,320
1980	336.120	321.757	1980	3	76	4	12	8	30,320
1981	330.669	318.643	1981	3	76	4	12	8	30,320



1. Incidenti classificati secondo la categoria, le condizioni delle strade e del tempo, in relazione ai veicoli coinvolti e alle persone infortunate - Anno 1980

OGGETTO	Numero incidenti	VEICOLI COINVOLTI										PERSONE INFORTUNATE							
												Conducenti		Persone trasportate		Pedoni		TOTALE	
		Autovetture	Autocarri e Autotreni	Veicoli di Aziende autofilotranviarie	Autocorriere e Autopullman	Ciclomotori fino a cc. 50	Motocicli e Motoleggere	Velocipedi	Veicoli a trazione animale e a mano	Altri autoveicoli o motoveicoli	TOTALE	Morti	Feriti	Morti	Feriti	Morti	Feriti	Morti	Feriti
CONDIZIONI DELLA STRADA, DEL TEMPO E DELLA LUCE																			
TIPO DI PAVIMENTAZIONE																			
Asfaltata o bitumata	3.795	5.917	593	180	38	225	257	55	2	13	**7.280**	27	1.692	8	1.129	53	405	**88**	**3.226**
Lastricata o acciottolata	36	57	1	2	—	2	2	—	—	—	**64**	—	5	—	8	1	6	**1**	**19**
Sterrata o inghiaiata	—	—	—	—	—	—	—	—	—	—	**—**	—	—	—	—	—	—	**—**	**—**
In conglomerato cementizio	—	—	—	—	—	—	—	—	—	—	**—**	—	—	—	—	—	—	**—**	**—**
A fondo naturale	—	—	—	—	—	—	—	—	—	—	**—**	—	—	—	—	—	—	**—**	**—**
Altro tipo di pavimentazione	—	—	—	—	—	—	—	—	—	—	**—**	—	—	—	—	—	—	**—**	**—**
FONDO STRADALE																			
Strada asciutta	3.300	5.111	510	156	31	215	247	52	1	12	**6.335**	26	1.487	8	985	44	350	**78**	**2.822**
Strada bagnata	522	849	82	25	7	12	12	3	1	1	**992**	1	207	—	152	10	61	**11**	**420**
Strada sdrucciolevole	—	—	—	—	—	—	—	—	—	—	**—**	—	—	—	—	—	—	**—**	**—**
Strada ghiacciata	3	4	1	—	—	—	—	—	—	—	**5**	—	1	—	—	—	—	**—**	**1**
Strada con neve	6	10	1	1	—	—	—	—	—	—	**12**	—	2	—	—	—	—	**—**	**2**
CONDIZIONE DEL TEMPO																			
Cielo sereno	2.799	4.344	422	122	27	180	214	46	1	12	**5.368**	22	1.254	7	834	37	300	**66**	**2.388**
Cielo nuvoloso	671	1.039	117	39	5	39	39	8	—	—	**1.286**	4	299	1	192	11	65	**16**	**556**
Nebbia	19	14	4	—	—	—	—	—	—	—	**18**	—	2	—	—	—	1	**—**	**3**
Pioggia o grandine	345	567	50	20	6	7	6	1	1	1	**659**	1	140	—	111	6	45	**7**	**296**
Neve	6	10	1	1	—	1	—	—	—	—	**13**	—	2	—	—	—	—	**—**	**2**
Vento forte	—	—	—	—	—	—	—	—	—	—	**—**	—	—	—	—	—	—	**—**	**—**
CONDIZIONE DELLA STRADA																			
Senza anomalie	3.830	5.973	593	182	38	227	259	55	2	13	**7.342**	27	1.697	8	1.137	54	411	**89**	**3.245**
Con buche e avvallamenti	1	1	1	—	—	—	—	—	—	—	**2**	—	—	—	—	—	—	**—**	**—**
In riparazione, con cantiere regolarmente segnalato	—	—	—	—	—	—	—	—	—	—	**—**	—	—	—	—	—	—	**—**	**—**
In riparazione, con cantiere irregolarmente segnalato	—	—	—	—	—	—	—		—	—	**—**	—	—	—	—	—	—	**—**	**—**
Con altre anomalie	—	—	—	—	—	—	—	—	—	—	**—**	—	—	—	—	—	—	**—**	**—**
CATEGORIA DELLA STRADA																			
Nell'abitato — Com. (Via o piazza)	3.831	5.974	594	182	38	227	259	55	2	13	**7.344**	27	1.697	8	1.137	54	411	**89**	**3.245**
Nell'abitato — Provinciale	—	—	—	—	—	—	—	—	—	—	**—**	—	—	—	—	—	—	**—**	**—**
Nell'abitato — Statale	—	—	—	—	—	—	—	—	—	—	**—**	—		—	—	—	—	**—**	**—**
Altre strade (consorziali, ecc.)	—	—	—	—	—	—	—	—	—	—	**—**	—	—	—	—	—	—	**—**	**—**
Fuori dell'abitato — Com. (extra urbana)	—	—	—	—	—	—	—	—	—	—	**—**	—	—	—	—	—	—	**—**	**—**
Fuori dell'abitato — Provinciale	—	—	—	—	—	—	—	—	—	—	**—**	—	—	—	—	—	—	**—**	**—**
Fuori dell'abitato — Statale	—	—	—	—	—	—	—	—	—	—	**—**	—	—	—	—	—	—	**—**	**—**
Fuori dell'abitato — Autostrada	—	—	—	—	—	—	—	—	—	—	**—**	—	—	—	—	—	—	**—**	**—**
TOTALE	**3.831**	**5.974**	**594**	**182**	**38**	**227**	**259**	**55**	**2**	**13**	**7.344**	**27**	**1.697**	**8**	**1.137**	**54**	**411**	**89**	**3.245**

2. Incidenti classificati secondo la categoria, le condizioni delle strade e del tempo, in relazione ai veicoli coinvolti e alle persone infortunate - Anno 1981

OGGETTO	Numero incidenti	VEICOLI COINVOLTI										PERSONE INFORTUNATE							
												Conducenti		Persone trasportate		Pedoni		TOTALE	
		Autovetture	Autocarri e Autotreni	Veicoli di Aziende autofilotranviarie	Autocorriere e Autopullman	Ciclomotori fino a cc. 50	Motocicli e Motoleggere	Velocipedi	Veicoli a trazione animale e a mano	Altri autoveicoli o motoveicoli	TOTALE	Morti	Feriti	Morti	Feriti	Morti	Feriti	Morti	Feriti
CONDIZIONI DELLA STRADA, DEL TEMPO E DELLA LUCE																			
TIPO DI PAVIMENTAZIONE																			
Asfaltata o bitumata	3.719	5.841	589	162	28	225	249	39	1	9	**7.143**	21	1.711	12	1.163	39	395	**72**	**3.269**
Lastricata o acciottolata	34	51	3	5	—	—	4	—	—	—	**63**	—	8	—	9	2	3	**2**	**20**
Sterrata o inghiaiata	1	2	—	—	—	—	—	—	—	—	**2**	—	1	—	—	—	—	**—**	**1**
In conglomerato cementizio	—	—	—	—	—	—	—	—	—	—	**—**	—	—	—	—	—	—	**—**	**—**
A fondo naturale	—	—	—	—	—	—	—	—	—	—	**—**	—	—	—	—	—	—	**—**	**—**
Altro tipo di pavimentazione	—	—	—	—	—	—	—	—	—	—	**—**	—	—	—	—	—	—	**—**	**—**
FONDO STRADALE																			
Strada asciutta	3.382	5.251	545	151	25	219	246	36	1	8	**6.482**	20	1.569	12	1.054	36	371	**68**	**2.994**
Strada bagnata	322	555	40	12	3	6	6	3	—	1	**626**	1	134	—	107	3	27	**4**	**268**
Strada sdrucciolevole	6	9	—	—	—	—	—	—	—	—	**9**	—	5	—	1	1	—	**1**	**6**
Strada ghiacciata	19	36	2	1	—	—	—	—	—	—	**39**	—	3	—	2	1	—	**1**	**5**
Strada con neve	25	43	5	3	—	—	—	—	—	—	**52**	—	9	—	8	—	—	**—**	**17**
CONDIZIONE DEL TEMPO																			
Cielo sereno	2.935	4.556	477	132	20	187	211	32	1	8	**5.624**	16	1.367	9	927	30	318	**55**	**2.612**
Cielo nuvoloso	562	890	83	23	5	34	38	7	—	1	**1.081**	4	246	3	155	9	63	**16**	**464**
Nebbia	3	4	1	—	—	1	—	—	—	—	**6**	—	2	—	1	—	—	**—**	**3**
Pioggia o grandine	207	366	24	8	3	2	3	—	—	—	**406**	—	87	—	77	1	17	**1**	**181**
Neve	43	72	6	4	—	—	1	—	—	—	**83**	1	17	—	12	1	—	**2**	**29**
Vento forte	4	6	1	—	—	1	—	—	—	—	**8**	—	1	—	—	—	—	**—**	**1**
CONDIZIONE DELLA STRADA																			
Senza anomalie	3.753	5.893	592	166	28	225	253	39	1	9	**7.206**	21	1.720	12	1.172	41	398	**74**	**3.290**
Con buche e avvallamenti	—	—	—	—	—	—	—	—	—	—	**—**	—	—	—	—	—	—	**—**	**—**
In riparazione, con cantiere regolarmente segnalato	—	—	—	—	—	—	—	—	—	—	**—**	—	—	—	—	—	—	**—**	**—**
In riparazione, con cantiere irregolarmente segnalato	—	—	—	—	—	—	—	—	—	—	**—**	—	—	—	—	—	—	**—**	**—**
Con altre anomalie	1	1	—	1	—	—	—	—	—	—	**2**	—	—	—	—	—	—	**—**	**—**
CATEGORIA DELLA STRADA																			
Nell'abitato — Com. (Via o piazza)	3.753	5.892	591	167	28	225	253	39	1	9	**7.205**	21	1.720	12	1.172	41	398	**74**	**3.290**
Nell'abitato — Provinciale	—	—	—	—	—	—	—	—	—	—	**—**	—	—	—	—	—	—	**—**	**—**
Nell'abitato — Statale	1	2	1	—	—	—	—	—	—	—	**3**	—	—	—	—	—	—	**—**	**—**
Altre strade (consorziali, ecc.)	—	—	—	—	—	—	—	—	—		**—**	—	—	—	—	—	—	**—**	**—**
Fuori dell'abitato — Com. (extra urbana)	—	—	—	—	—	—	—	—	—	—	**—**	—	—	—	—	—	—	**—**	**—**
Fuori dell'abitato — Provinciale	—	—	—	—	—	—	—	—	—	—	**—**	—	—	—	—	—	—	**—**	**—**
Fuori dell'abitato — Statale	—	—	—	—	—	—	—	—	—	—	**—**	—	—	—	—	—	—	**—**	**—**
Fuori dell'abitato — Autostrada	—	—	—	—	—	—	—	—	—	—	**—**	—	—	—	—	—	—	**—**	**—**
TOTALE	**3.754**	**5.894**	**592**	**167**	**28**	**225**	**253**	**39**	**1**	**9**	**7.208**	**21**	**1.720**	**12**	**1.172**	**41**	**398**	**74**	**3.290**

3. Incidenti stradali secondo i veicoli coinvolti - Anno 1980

	Autovettura privata	Autovettura pubblica	Autocorriera e autopullman	Veicoli di Aziende autofilotranviarie	Autocarri, trattori, macchine agricole	Autotreni, autosnodati e simili	Altri autoveicoli	Ciclomotori fino a 50 cc.	Motocicli a solo	Motocicli con passeggero	Motocarri e motofurgoni	Velocipedi	Veicoli a trazione animale	Veicoli a braccia	Investimento di pedone	Ostacolo fisso	Urto con treno	Ribaltamento	Frenata improvvisa	Fuoriuscita sede stradale	Caduta da veicolo	Altri incidenti	TOTALE
Autovett. priv. .	2.201	5	19	142	371	49	13	177	127	50	19	44	—	1	313	76	1	—	1	43	—	—	**3.652**
Autovettura pubblica . . .	—	—	—	—	1	—	—	—	—	—	—	—	—	—	—	—	—	—	—	—	—	—	**1**
Autocorriera o autopullman	—	—	1	—	2	—	—	—	—	—	—	—	—	—	1	1	—	—	—	—	—	—	**5**
Veicoli di Aziende autofilotranv.	—	—	—	—	—	—	—	—	—	—	—	—	—	—	15	—	—	—	1	—	—	—	**16**
Autocarri, trattori, macchine agric.	—	—	—	12	18	6	—	11	9	3	1	4	—	—	26	1	—	—	—	1	—	—	**92**
Autotreni autosnodati e simili	—	—	—	1	—	—	—	3	—	—	1	—	—	—	2	—	—	—	—	—	—	—	**7**
Altri autoveicoli . .	—	—	—	1	2	—	—	—	—	—	—	—	—	—	—	—	—	—	—	—	—	—	**3**
Ciclomotori (fino a cc. 50) .	—	—	—	3	—	—	—	1	—	—	2	1	—	—	10	4	—	—	—	1	—	—	**22**
Motocicli a solo .	—	—	—	1	—	—	1	—	—	—	—	—	—	—	7	4	—	—	—	4	—	—	**17**
Motocicli con passeggero	—	—	—	1	—	—	—	—	—	—	2	1	—	—	2	3	1	—	—	—	—	—	**10**
Motocarri o motofurgoni	—	—	—	—	—	—	—	—	—	—	—	—	—	—	2	1	—	—	—	—	—	—	**3**
Velocipedi . . .	—	—	—	—	—	—	—	—	—	—	—	—	—	—	1	—	—	—	1	—	—	—	**2**
Veicoli a trazione animale o a braccia . .	—	—	—	1	—	—	—	—	—	—	—	—	—	—	—	—	—	—	—	—	—	—	**1**
Pedone	—	—	—	—	—	—	—	—	—	—	—	—	—	—	—	—	—	—	—	—	—	—	**—**
TOTALE	**2.201**	**5**	**20**	**162**	**394**	**55**	**14**	**192**	**136**	**53**	**25**	**50**	**—**	**1**	**379**	**90**	**2**	**—**	**3**	**49**	**—**	**—**	**3.831**

4. Incidenti stradali secondo i veicoli coinvolti - Anno 1981

Autovett. priv. .	2.213	4	12	124	377	37	9	162	103	56	19	31	1	—	289	81	—	—	—	37	—	—	**3.555**
Autovettura pubblica . . .	—	—	—	—	—	—	—	—	—	—	—	—	—	—	—	—	1	—	—	—	—	—	**1**
Autocorriera o autopullman	—	—	—	1	1	—	—	1	—	1	—	1	—	—	1	—	—	—	—	—	—	—	**6**
Veicoli di aziende autofilotranv. .	—	—	—	4	—	—	—	—	—	—	—	—	—	—	10	—	—	—	—	—	—	—	**14**
Autocarri, trattori, macchine agric.	—	—	—	9	22	4	—	11	4	2	3	3	—	—	28	10	—	—	—	—	—	—	**96**
Autotreni, autosnodati e simili	—	—	—	2	—	—	—	1	—	—	—	—	—	—	4	—	—	—	—	1	—	—	**8**
Altri autoveicoli . .	—	—	—	—	2	—	—	—	—	—	—	—	—	—	—	1	—	—	—	—	—	—	**3**
Ciclomotori (fino a cc. 50) .	—	—	—	6	—	—	—	3	3	1	2	—	—	—	12	4	—	—	—	—	—	—	**31**
Motocicli a solo .	—	—	—	2	—	—	—	—	2	1	1	—	—	—	17	3	—	—	—	1	—	—	**27**
Motocicli con passeggero	—	—	—	2	—	—	—	—	—	1	1	1	—	—	1	2	—	—	—	—	—	—	**8**
Motocarri o motofurgoni	—	—	—	1	—	—	—	—	—	—	—	—	—	—	1	2	—	—	—	—	—	—	**4**
Velocipedi . . .	—	—	—	—	—	—	—	—	—	—	—	—	—	—	1	—	—	—	—	—	—	—	**1**
Veicoli a trazione animale o a braccia . .	—	—	—	—	—	—	—	—	—	—	—	—	—	—	—	—	—	—	—	—	—	—	**—**
Pedone	—	—	—	—	—	—	—	—	—	—	—	—	—	—	—	—	—	—	—	—	—	—	**—**
TOTALE	**2.213**	**4**	**12**	**151**	**402**	**41**	**9**	**178**	**112**	**62**	**26**	**36**	**1**	**—**	**364**	**103**	**1**	**—**	**—**	**39**	**—**	**—**	**3.754**

5. Incidenti stradali: persone infortunate secondo i veicoli coinvolti - Anno 1980

	Autovettura privata	Autovettura pubblica	Autocorriera e autopullman	Veicoli di Aziende autofilotranviarie	Autocarri, trattori, macchine agricole	Autotreni, autosnodati e simili	Altri autoveicoli	Ciclomotori fino a 50 cc.	Motocicli a solo	Motocicli con passeggero	Motocarri e motofurgoni	Velocipedi	Veicoli a trazione animale	Veicoli a braccia	Investimento di pedone	Ostacolo fisso	Urto con treno	Ribaltamento	Frenata improvvisa	Fuoriuscita sede stradale	Caduta da veicolo	Altri incidenti	TOTALE
Autovett. priv. .	1.813	9	16	115	196	28	9	170	117	86	22	35	—	—	320	67	—	—	1	56	—	—	**3.060**
Autovettura pubblica . . .	—	—	—	—	5	—	—	—	—	—	—	—	—	—	—	—	—	—	—	—	—	—	**5**
Autocorriera o autopullman	—	—	5	—	8	—	—	—	—	—	—	—	—	—	1	—	—	—	—	—	—	—	**14**
Veicoli di Aziende autofilotranv.	—	—	—	—	—	—	—	—	—	—	—	—	—	—	15	—	—	—	2	—	—	—	**17**
Autocarri, trattori, macchine agric.	—	—	—	7	7	2	—	9	9	3	—	4	—	—	26	—	—	—	—	—	—	—	**67**
Autotreni autosnodati e simili	—	—	—	4	—	—	—	4	—	—	1	—	—	—	2	—	—	—	—	—	—	—	**11**
Altri autoveicoli . .	—	—	—	3	2	—	—	—	—	—	—	—	—	—	—	—	—	—	—	—	—	—	**5**
Ciclomotori (fino a cc. 50) .	—	—	—	3	—	—	—	1	—	—	2	—	—	—	12	4	—	—	—	—	—	—	**22**
Motocicli a solo .	—	—	—	—	—	—	1	—	—	—	—	—	—	—	8	4	—	—	—	4	—	—	**17**
Motocicli con passeggero	—	—	—	2	—	—	—	—	—	—	2	1	—	—	7	6	1	—	—	—	—	—	**19**
Motocarri o motofurgoni	—	—	—	—	—	—	—	—	—	—	—	—	—	—	3	2	—	—	—	—	—	—	**5**
Velocipedi . . .	—	—	—	—	—	—	—	—	—	—	—	—	—	—	1	—	—	—	1	—	—	—	**2**
Veicoli a trazione animale o a braccia . .	—	—	—	1	—	—	—	—	—	—	—	—	—	—	—	—	—	—	—	—	—	—	**1**
Pedone	—	—	—	—	—	—	—	—	—	—	—	—	—	—	—	—	—	—	—	—	—	—	—
TOTALE	**1.813**	**9**	**21**	**135**	**218**	**30**	**10**	**184**	**126**	**89**	**27**	**40**	**—**	**—**	**395**	**83**	**1**	**—**	**4**	**60**	**—**	**—**	**3.245**

6. Incidenti stradali: persone infortunate secondo i veicoli coinvolti - Anno 1981

Autovett. priv. .	1.879	4	8	95	182	21	9	172	109	95	13	32	1	—	301	101	—	—	—	48	—	—	**3.070**
Autovettura pubblica . . .	—	—	—	—	—	—	—	—	—	—	—	—	—	—	—	—	1	—	—	—	—	—	**1**
Autocorriera o autopullman	—	—	—	—	—	—	—	1	—	2	—	1	—	—	—	—	—	—	—	—	—	—	**4**
Veicoli di aziende autofilotranv. .	—	—	—	15	—	—	—	—	—	—	—	—	—	—	11	—	—	—	—	—	—	—	**26**
Autocarri, trattori, macchine agric.	—	—	—	11	9	2	—	13	4	3	—	3	—	—	29	11	—	—	—	—	—	—	**85**
Autotreni, autosnodati e simili	—	—	—	6	—	—	—	1	—	—	—	—	—	—	4	—	—	—	—	1	—	—	**12**
Altri autoveicoli . .	—	—	—	—	—	—	—	—	—	—	—	—	—	—	—	1	—	—	—	—	—	—	**1**
Ciclomotori (fino a cc. 50) .	—	—	—	5	—	—	—	5	7	2	2	—	—	—	—	15	4	—	—	—	—	—	**40**
Motocicli a solo .	—	—	—	4	—	—	—	—	1	2	1	—	—	—	18	2	—	—	—	1	—	—	**29**
Motocicli con passeggero	—	—	—	2	—	—	—	—	—	3	2	3	—	—	5	2	—	—	—	—	—	—	**17**
Motocarri o motofurgoni	—	—	—	1	—	—	—	—	—	—	—	—	—	—	1	2	—	—	—	—	—	—	**4**
Velocipedi . . .	—	—	—	—	—	—	—	—	—	—	—	—	—	—	1	—	—	—	—	—	—	—	**1**
Veicoli a trazione animale o a braccia . .	—	—	—	—	—	—	—	—	—	—	—	—	—	—	—	—	—	—	—	—	—	—	—
Pedone	—	—	—	—	—	—	—	—	—	—	—	—	—	—	—	—	—	—	—	—	—	—	—
TOTALE	**1.879**	**4**	**8**	**139**	**191**	**23**	**9**	**192**	**121**	**107**	**18**	**39**	**1**	**—**	**370**	**134**	**5**	**—**	**—**	**50**	**—**	**—**	**3.290**



7. Persone infortunate distinte per età e sesso, classificate secondo la categoria dei veicoli coinvolti in incidenti stradali - Anno 1980

CATEGORIA DI VEICOLI	Morti o feriti	CONDUCENTI								PERSONE TRASPORTATE								PEDONI							
		Fino a 14 anni	Da 15 a 24 anni	Da 25 a 44 anni	Da 45 a 64 anni	Oltre 64 anni	Età imprecisata	TOTALE M.	TOTALE F.	Fino a 4 anni	Da 5 a 14 anni	Da 15 a 24 anni	Da 25 a 44 anni	Da 45 a 64 anni	Oltre 64 anni	Età imprecisata	TOTALE	Fino a 4 anni	Da 5 a 14 anni	Da 15 a 24 anni	Da 25 a 44 anni	Da 45 a 64 anni	Oltre 64 anni	Età imprecisata	TOTALE
Autovetture private	morti	×	2	7	5	2	—	**15**	**1**	—	—	3	1	—	2	—	**6**	—	—	1	5	17	13	—	**36**
	feriti	×	358	651	216	39	—	**1.026**	**238**	33	98	409	268	129	33	—	**970**	9	51	77	75	78	57	—	**347**
Auto pubbliche	morti	×	—	—	—	—	—	—	—	—	—	—	—	—	—	—	—	—	—	—	—	—	—	—	—
	feriti	×	—	1	—	—	—	**1**	—	—	—	2	3	4	4	—	**13**	—	—	—	—	—	—	—	—
Autocorriere o autopullman	morti	×	—	—	—	—	—	—	—	—	—	—	—	—	—	—	—	—	—	—	—	—	—	—	—
	feriti	×	—	2	—	—	—	**2**	—	—	10	2	2	4	—	—	**18**	—	—	—	1	—	—	—	**1**
Veicoli di aziende autofilotranviarie	morti	×	—	—	—	—	—	—	—	—	—	—	—	—	—	—	—	—	—	—	—	1	1	—	**2**
	feriti	×	—	4	—	—	—	**4**	—	—	2	8	13	13	4	—	**40**	1	2	2	4	2	4	—	**15**
Autocarri, trattori, macchine agricole	morti	×	1	—	—	—	—	**1**	—	—	—	—	—	1	—	—	**1**	—	—	—	2	1	10	—	**13**
	feriti	×	4	16	8	1	—	**28**	**1**	—	—	6	1	2	—	—	**9**	—	3	8	6	5	2	—	**24**
Autotreni, autosnodati e simili	morti	×	—	—	—	—	—	—	—	—	—	—	—	—	—	—	—	—	—	—	—	1	—	—	**1**
	feriti	×	—	1	—	—	—	**1**	—	—	—	—	—	—	—	—	—	—	—	—	—	1	—	—	**1**
Altri autoveicoli	morti	×	—	—	—	—	—	—	—	—	—	—	—	—	—	—	—	—	—	—	—	—	—	—	—
	feriti	×	—	—	2	—	—	**2**	—	—	—	—	—	—	—	—	—	—	—	—	—	—	—	—	—
Ciclomotori fino a cc. 50	morti	×	1	—	1	1	—	**3**	—	—	—	—	—	—	—	—	—	—	—	—	—	—	1	—	**1**
	feriti	13	113	17	18	5	—	**156**	**10**	—	6	23	—	—	—	—	**29**	1	2	—	1	2	4	—	**10**
Motocicli a solo	morti	—	1	1	1	—	—	**3**	—	×	×	×	×	×	×	×	×	—	—	—	—	—	—	—	—
	feriti	—	96	19	8	2	—	**124**	**1**	×	×	×	×	×	×	×	×	1	1	—	1	2	3	—	**8**
Motocicli con passeggero	morti	—	—	—	—	—	—	—	—	—	—	1	—	—	—	—	**1**	—	—	—	—	—	1	—	**1**
	feriti	—	44	5	1	—	—	**49**	**1**	—	2	43	5	2	—	—	**52**	—	—	1	—	1	—	—	**2**
Motocarri o motofurgoni	morti	—	—	—	1	—	—	**1**	—	—	—	—	—	—	—	—	—	—	—	—	—	—	—	—	—
	feriti	—	1	5	5	1	—	**11**	**1**	—	—	2	1	1	1	—	**5**	—	—	1	—	—	1	—	**2**
Velocipedi	morti	1	—	—	1	1	—	**3**	—	—	—	—	—	—	—	—	—	—	—	—	—	—	—	—	—
	feriti	4	9	11	11	5	—	**35**	**5**	—	1	—	—	—	—	—	**1**	—	—	—	—	—	1	—	**1**
Veicoli a trazione animale	morti	—	—	—	—	—	—	—	—	—	—	—	—	—	—	—	—	—	—	—	—	—	—	—	—
	feriti	—	—	—	—	—	—	—	—	—	—	—	—	—	—	—	—	—	—	—	—	—	—	—	—
Veicoli a braccia	morti	—	—	—	—	—	—	—	—	—	—	—	—	—	—	—	—	—	—	—	—	—	—	—	—
	feriti	—	—	—	1	—	—	**1**	—	—	—	—	—	—	—	—	—	—	—	—	—	—	—	—	—
Altri incidenti	morti	—	—	—	—	—	—	—	—	—	—	—	—	—	—	—	—	—	—	—	—	—	—	—	—
	feriti	—	—	—	—	—	—	—	—	—	—	—	—	—	—	—	—	—	—	—	—	—	—	—	—
TOTALE	morti	**1**	**5**	**8**	**9**	**4**	—	**26**	**1**	—	—	**4**	**1**	**1**	**2**	—	**8**	—	—	**1**	**7**	**20**	**26**	—	**54**
	feriti	**17**	**625**	**732**	**270**	**53**	—	**1.440**	**257**	**33**	**119**	**495**	**293**	**155**	**42**	—	**1.137**	**12**	**59**	**89**	**88**	**91**	**72**	—	**411**

8. Persone infortunate distinte per età e sesso, classificate secondo la categoria dei veicoli coinvolti in incidenti stradali - Anno 1981

CATEGORIA DI VEICOLI	Morti o feriti	CONDUCENTI								PERSONE TRASPORTATE								PEDONI							
		Fino a 14 anni	Da 15 a 24 anni	Da 25 a 44 anni	Da 45 a 64 anni	Oltre 64 anni	Età imprecisata	TOTALE M.	TOTALE F.	Fino a 4 anni	Da 5 a 14 anni	Da 15 a 24 anni	Da 25 a 44 anni	Da 45 a 64 anni	Oltre 64 anni	Età imprecisata	TOTALE	Fino a 4 anni	Da 5 a 14 anni	Da 15 a 24 anni	Da 25 a 44 anni	Da 45 a 64 anni	Oltre 64 anni	Età imprecisata	TOTALE
Autovetture private	morti	×	2	6	2	—	—	**10**	—	—	1	3	1	1	—	—	**6**	1	2	1	3	9	12	—	**28**
	feriti	×	376	624	263	45	—	**1.080**	**228**	28	83	404	303	132	38	—	**988**	4	59	27	75	71	82	—	**318**
Auto pubbliche	morti	×	—	—	—	—	—	—	—	—	—	—	—	—	—	—	—	—	—	—	—	—	—	—	—
	feriti	×	—	—	—	—	—	—	—	—	—	—	—	—	—	—	—	—	—	—	—	—	—	—	—
Autocorriere o autopullman	morti	×	—	—	—	—	—	—	—	—	—	—	—	—	—	—	—	—	—	1	—	—	—	—	**1**
	feriti	×	—	—	1	—	—	**1**	—	—	—	—	—	—	—	—	—	—	—	—	—	—	—	—	—
Veicoli di aziende autofilo-tranviarie	morti	×	—	—	—	—	—	—	—	—	—	—	—	—	—	—	—	—	—	—	—	—	—	—	—
	feriti	×	—	2	1	—	—	**3**	—	—	2	7	8	21	8	—	**46**	—	1	2	2	4	2	—	**11**
Autocarri, trattori, macchine agricole	morti	×	—	—	—	—	—	—	—	—	—	—	—	—	—	—	—	—	—	1	3	1	6	—	**11**
	feriti	×	6	24	9	—	—	**37**	**2**	—	1	8	16	6	1	—	**32**	1	3	3	4	7	8	—	**26**
Autotreni, autosnodati e simili	morti	×	—	—	—	—	—	—	—	—	—	—	—	—	—	—	—	—	—	—	1	—	—	—	**1**
	feriti	×	1	1	—	—	—	**2**	—	—	—	—	—	—	—	—	—	—	—	—	—	1	2	—	**3**
Altri autoveicoli	morti	×	—	—	—	—	—	—	—	—	—	—	—	—	—	—	—	—	—	—	—	—	—	—	—
	feriti	×	1	1	—	—	—	**2**	—	—	—	—	—	—	—	—	—	—	—	—	—	—	—	—	—
Ciclomotori fino a cc. 50	morti	—	1	1	—	1	—	**3**	—	—	—	2	—	—	—	—	**2**	—	—	—	—	—	—	—	—
	feriti	9	115	24	12	5	—	**154**	**11**	—	5	24	1	1	—	—	**31**	2	2	3	6	2	1	—	**16**
Motocicli a solo	morti	—	1	1	—	—	—	**2**	—	×	×	×	×	×	×	×	×	—	—	—	—	—	—	—	—
	feriti	—	82	16	9	3	—	**109**	**1**	×	×	×	×	×	×	×	×	—	2	3	4	2	8	—	**19**
Motocicli con passeggero	morti	—	3	2	—	—	—	**5**	—	—	—	4	—	—	—	—	**4**	—	—	—	—	—	—	—	—
	feriti	—	40	3	3	—	—	**45**	**1**	—	3	58	6	2	—	—	—	—	1	—	1	1	—	—	**3**
Motocarri o motofurgoni	morti	—	—	—	—	—	—	—	—	—	—	—	—	—	—	—	—	—	—	—	—	—	—	—	—
	feriti	—	1	5	2	1	—	**9**	—	1	—	—	1	1	—	—	**3**	—	1	—	—	—	—	—	**1**
Velocipedi	morti	1	—	—	—	—	—	**1**	—	—	—	—	—	—	—	—	—	—	—	—	—	—	—	—	—
	feriti	10	4	5	8	7	—	**29**	**5**	—	2	1	—	—	—	—	**3**	—	—	1	—	—	—	—	**1**
Veicoli a trazione animale	morti	—	—	—	—	—	—	—	—	—	—	—	—	—	—	—	—	—	—	—	—	—	—	—	—
	feriti	—	—	1	—	—	—	**1**	—	—	—	—	—	—	—	—	—	—	—	—	—	—	—	—	—
Veicoli a braccia	morti	—	—	—	—	—	—	—	—	—	—	—	—	—	—	—	—	—	—	—	—	—	—	—	—
	feriti	—	—	—	—	—	—	—	—	—	—	—	—	—	—	—	—	—	—	—	—	—	—	—	—
Altri incidenti	morti	—	—	—	—	—	—	—	—	—	—	—	—	—	—	—	—	—	—	—	—	—	—	—	—
	feriti	—	—	—	—	—	—	—	—	—	—	—	—	—	—	—	—	—	—	—	—	—	—	—	—
TOTALE	morti	**1**	**7**	**10**	**2**	**1**	—	**21**	—	—	**1**	**9**	**1**	**1**	—	—	**12**	**1**	**2**	**3**	**7**	**10**	**18**	—	**41**
	feriti	**19**	**626**	**706**	**308**	**61**	—	**1.472**	**248**	**29**	**96**	**502**	**335**	**163**	**47**	—	**1.172**	**7**	**69**	**39**	**92**	**88**	**103**	—	**398**



9. Morti e feriti negli incidenti stradali secondo il mese e il giorno della settimana in cui è avvenuto l'incidente - Anno 1980

GIORNI	GENNAIO			FEBBRAIO			MARZO			APRILE			MAGGIO			GIUGNO			LUGLIO			AGOSTO			SETTEMBRE			OTTOBRE			NOVEMBRE			DICEMBRE			TOTALE ANN.		
	Num. compl. Incidenti	Persone infortunate		Num. compl. Incidenti	Persone infortunate		Num. compl. Incidenti	Persone infortunate		Num. compl. Incidenti	Persone infortunate		Num. compl. Incidenti	Persone infortunate		Num. compl. Incidenti	Persone infortunate		Num. compl. Incidenti	Persone infortunate		Num. compl. Incidenti	Persone infortunate		Num. compl. Incidenti	Persone infortunate		Num. compl. Incidenti	Persone infortunate		Num. compl. Incidenti	Persone infortunate		Num. compl. Incidenti	Persone infortunate		Num. compl. Incidenti	Persone infortunate	
		Morti	Feriti		Morti	Feriti		Morti	Feriti		Morti	Feriti		Morti	Feriti		Morti	Feriti		Morti	Feriti		Morti	Feriti		Morti	Feriti		Morti	Feriti		Morti	Feriti		Morti	Feriti		Morti	Feriti
Lunedì	49	2	46	28	2	22	55	—	46	32	1	17	57	5	40	53	—	39	22	1	23	21	—	28	45	2	49	34	—	20	53	1	30	47	1	32	**496**	**15**	**392**
Martedì	35	1	27	46	—	42	46	—	41	51	—	37	52	1	34	57	3	40	54	—	31	23	1	23	55	1	38	45	1	32	65	3	38	70	4	45	**599**	**15**	**428**
Mercoledì	45	4	35	45	—	31	42	2	31	68	2	60	42	—	31	51	1	44	42	—	31	22	—	14	35	1	31	57	—	48	64	—	51	74	5	52	**587**	**15**	**459**
Giovedì	48	2	50	45	1	36	43	—	33	46	—	40	65	1	51	48	—	38	50	1	44	21	—	20	38	1	16	72	1	50	62	1	50	32	1	25	**570**	**9**	**453**
Venerdì	44	1	35	48	2	39	35	1	25	41	3	31	72	—	68	60	1	51	36	1	31	30	—	34	43	3	37	67	1	49	60	2	42	44	1	38	**580**	**16**	**480**
Sabato	37	3	20	40	1	28	44	1	35	40	—	33	73	1	80	39	—	33	28	—	38	28	—	40	53	1	50	46	—	36	31	—	20	35	1	33	**494**	**8**	**446**
Domenica	23	1	19	46	2	61	48	2	66	33	—	36	41	1	57	50	1	53	24	—	30	18	1	27	29	1	45	39	2	35	54	—	39	34	—	38	**439**	**11**	**506**
Altri festivi	4	—	6	—	—	—	—	—	—	21	—	22	9	—	11	—	—	—	—	—	—	1	—	—	—	—	—	—	—	—	12	—	15	19	—	27	**66**	**—**	**81**
TOTALE	**285**	**14**	**238**	**298**	**8**	**259**	**313**	**6**	**277**	**332**	**6**	**276**	**411**	**9**	**372**	**358**	**6**	**298**	**256**	**3**	**228**	**164**	**2**	**186**	**298**	**10**	**266**	**360**	**5**	**270**	**401**	**7**	**285**	**355**	**13**	**290**	**3.831**	**89**	**3.245**

10. Morti e feriti negli incidenti stradali secondo il mese e l'ora dell'incidente - Anno 1980

ORE	GENNAIO			FEBBRAIO			MARZO			APRILE			MAGGIO			GIUGNO			LUGLIO			AGOSTO			SETTEMBRE			OTTOBRE			NOVEMBRE			DICEMBRE			TOTALE ANN.		
	Num. compl. Incidenti	Persone infortunate		Num. compl. Incidenti	Persone infortunate		Num. compl. Incidenti	Persone infortunate		Num. compl. Incidenti	Persone infortunate		Num. compl. Incidenti	Persone infortunate		Num. compl. Incidenti	Persone infortunate		Num. compl. Incidenti	Persone infortunate		Num. compl. Incidenti	Persone infortunate		Num. compl. Incidenti	Persone infortunate		Num. compl. Incidenti	Persone infortunate		Num. compl. Incidenti	Persone infortunate		Num. compl. Incidenti	Persone infortunate		Num. compl. Incidenti	Persone infortunate	
		Morti	Feriti		Morti	Feriti		Morti	Feriti		Morti	Feriti		Morti	Feriti		Morti	Feriti		Morti	Feriti		Morti	Feriti		Morti	Feriti		Morti	Feriti		Morti	Feriti		Morti	Feriti		Morti	Feriti
0 - 1	6	1	10	6	—	10	8	1	15	6	—	4	10	—	13	10	—	16	7	—	8	7	1	7	7	—	12	6	—	2	6	—	8	10	2	15	**89**	**5**	**120**
1 - 2	3	—	10	7	—	8	6	—	8	3	—	4	4	—	6	5	—	6	3	—	2	3	—	2	6	—	10	6	—	5	9	1	10	4	—	9	**59**	**1**	**80**
2 - 3	4	—	6	2	—	5	3	—	4	2	—	1	6	3	8	4	1	1	1	—	1	2	—	1	4	—	9	4	—	3	3	—	2	5	—	4	**40**	**4**	**45**
3 - 4	1	—	3	1	—	—	2	—	3	2	1	1	1	—	3	1	—	—	1	—	3	—	—	—	—	—	—	2	—	3	2	—	2	3	—	2	**16**	**1**	**20**
4 - 5	—	—	—	—	—	—	1	—	1	—	—	—	—	—	—	—	—	—	—	—	—	—	—	—	—	—	—	1	—	1	2	—	1	1	—	—	**5**	**—**	**3**
5 - 6	1	—	1	3	—	4	3	—	4	1	—	2	2	—	1	2	—	1	—	—	—	—	—	—	1	—	1	1	—	—	1	—	1	2	—	—	**17**	**—**	**15**
6 - 7	3	1	2	2	—	3	5	—	9	4	1	2	6	—	6	2	—	2	6	1	6	2	—	2	—	—	—	2	—	1	2	—	1	4	—	7	**38**	**3**	**41**
7 - 8	8	—	8	5	—	2	13	—	11	13	—	9	14	—	24	15	—	11	3	—	2	6	—	6	8	—	4	10	1	5	5	—	5	14	1	16	**114**	**2**	**103**
8 - 9	10	—	5	7	—	1	16	—	13	14	—	7	22	1	13	23	1	20	10	—	3	8	—	8	14	1	5	20	1	13	22	—	13	17	—	12	**183**	**4**	**113**
9 - 10	12	—	8	20	—	8	15	—	13	19	—	11	17	—	10	19	1	11	7	—	4	9	—	10	17	—	8	18	—	10	20	—	9	15	—	20	**188**	**1**	**122**
10 - 11	16	1	7	20	—	12	19	—	9	16	—	12	24	—	11	17	1	13	16	—	8	7	—	13	15	1	8	30	—	17	29	—	15	21	1	14	**230**	**4**	**139**
11 - 12	22	2	33	21	—	28	20	—	7	20	1	10	32	—	26	21	1	11	14	1	6	11	—	5	19	—	17	27	—	19	25	—	10	25	1	19	**257**	**6**	**191**
12 - 13	14	—	4	16	—	10	25	1	20	16	—	8	27	1	16	19	—	12	17	—	11	10	—	10	20	—	12	27	—	18	23	—	11	24	—	18	**236**	**2**	**150**
13 - 14	19	—	15	17	—	7	21	—	13	14	—	12	26	2	22	23	—	17	13	—	4	7	—	5	15	—	12	19	—	17	27	—	28	22	—	8	**223**	**2**	**160**
14 - 15	25	—	27	35	3	31	17	—	18	23	—	21	29	—	13	32	—	22	15	1	15	10	—	10	15	—	13	29	—	15	34	—	27	25	—	15	**289**	**4**	**227**
15 - 16	24	—	16	26	1	26	26	—	28	32	—	26	27	—	26	21	—	16	20	—	16	10	—	11	24	2	16	35	—	33	33	1	21	31	—	18	**309**	**4**	**253**
16 - 17	20	1	14	20	2	15	20	—	21	28	1	26	24	—	24	23	1	19	16	—	21	15	—	17	19	—	19	21	—	19	25	—	16	25	1	24	**256**	**6**	**235**
17 - 18	19	2	7	14	—	7	12	—	10	21	—	11	26	—	26	22	—	15	20	—	14	15	—	16	23	—	15	17	—	13	37	—	24	35	3	22	**261**	**5**	**180**
18 - 19	25	1	15	16	1	18	17	—	13	28	1	15	30	2	27	22	—	21	19	—	13	11	—	17	24	1	31	31	1	20	26	1	23	21	1	13	**270**	**9**	**226**
19 - 20	17	5	9	17	1	15	17	2	11	27	—	33	22	—	8	24	—	20	16	—	18	4	—	6	15	—	16	11	1	4	23	1	16	9	1	6	**202**	**11**	**162**
20 - 21	6	—	4	17	—	15	15	2	10	15	—	18	20	—	25	9	—	9	10	—	15	8	—	14	14	2	13	7	—	6	16	—	17	8	—	12	**145**	**4**	**158**
21 - 22	9	—	13	9	—	5	15	—	15	14	1	28	16	—	24	14	—	18	11	—	12	6	—	7	12	2	10	11	—	11	8	—	9	12	2	12	**137**	**5**	**164**
22 - 23	9	—	9	11	—	16	7	—	12	5	—	4	16	—	27	13	—	15	19	—	24	6	—	5	16	—	13	12	—	17	9	1	9	10	—	12	**133**	**1**	**163**
23 - 24	11	—	12	8	—	13	9	—	9	9	—	11	10	—	13	17	—	22	12	—	22	6	1	12	10	1	22	13	1	18	14	2	7	12	—	16	**131**	**5**	**175**
Imprecisate	1	—	—	—	—	—	1	—	—	—	—	—	—	—	—	—	—	—	—	—	—	1	—	2	—	—	—	—	—	—	—	—	—	—	—	—	**3**	**—**	**2**
TOTALE	**285**	**14**	**238**	**298**	**8**	**259**	**313**	**6**	**277**	**332**	**6**	**276**	**411**	**9**	**372**	**358**	**6**	**298**	**256**	**3**	**228**	**164**	**2**	**186**	**298**	**10**	**266**	**360**	**5**	**270**	**401**	**7**	**285**	**355**	**13**	**290**	**3.831**	**89**	**3.245**

11. Morti e feriti negli incidenti stradali secondo il mese e il giorno della settimana in cui è avvenuto l'incidente - Anno 1981

GIORNI	GENNAIO			FEBBRAIO			MARZO			APRILE			MAGGIO			GIUGNO			LUGLIO			AGOSTO			SETTEMBRE			OTTOBRE			NOVEMBRE			DICEMBRE			TOTALE ANN.		
	Num. compl. Incidenti	Persone infortunate		Num. compl. Incidenti	Persone infortunate		Num. compl. Incidenti	Persone infortunate		Num. compl. Incidenti	Persone infortunate		Num. compl. Incidenti	Persone infortunate		Num. compl. Incidenti	Persone infortunate		Num. compl. Incidenti	Persone infortunate		Num. compl. Incidenti	Persone infortunate		Num. compl. Incidenti	Persone infortunate		Num. compl. Incidenti	Persone infortunate		Num. compl. Incidenti	Persone infortunate		Num. compl. Incidenti	Persone infortunate		Num. compl. Incidenti	Persone infortunate	
		Morti	Feriti		Morti	Feriti		Morti	Feriti		Morti	Feriti		Morti	Feriti		Morti	Feriti		Morti	Feriti		Morti	Feriti		Morti	Feriti		Morti	Feriti		Morti	Feriti		Morti	Feriti		Morti	Feriti
Lunedì	38	2	19	45	1	34	63	—	52	49	—	38	46	—	38	76	2	88	43	—	29	44	—	44	31	1	30	49	—	44	49	1	37	45	3	25	**578**	**10**	**478**
Martedì	41	—	29	35	3	21	44	—	20	47	1	29	58	—	48	65	2	59	44	—	31	26	1	28	52	1	37	47	2	45	42	1	28	36	1	29	**537**	**12**	**404**
Mercoledì	45	1	40	49	1	39	51	2	39	60	2	59	50	—	38	45	—	38	41	1	35	25	—	39	46	3	33	42	1	24	32	1	31	58	1	51	**544**	**13**	**466**
Giovedì	48	1	31	36	—	33	54	—	45	75	1	61	47	1	35	56	—	53	45	2	29	14	—	19	40	1	32	48	—	43	48	1	45	44	2	33	**555**	**9**	**459**
Venerdì	39	3	38	45	—	37	59	1	38	60	—	51	58	2	45	67	—	51	44	—	37	19	2	27	50	1	35	55	—	32	36	3	24	43	1	31	**575**	**13**	**446**
Sabato	50	1	60	38	—	31	34	—	35	33	—	24	64	—	73	47	—	51	43	1	23	27	—	28	34	2	30	60	1	67	43	1	41	37	1	29	**510**	**7**	**492**
Domenica	33	—	44	39	1	42	37	—	54	38	2	50	64	3	84	22	—	44	20	1	23	14	—	19	25	—	21	30	—	24	35	—	44	28	2	23	**385**	**9**	**472**
Altri festivi	13	—	15	—	—	—	—	—	—	27	1	26	—	—	—	7	—	10	—	—	—	1	—	—	—	—	—	—	—	—	—	—	1	22	—	21	**70**	**1**	**73**
TOTALE	**307**	**8**	**276**	**287**	**6**	**237**	**342**	**3**	**283**	**389**	**7**	**338**	**387**	**6**	**361**	**385**	**4**	**394**	**280**	**5**	**207**	**170**	**3**	**204**	**278**	**9**	**218**	**331**	**4**	**279**	**284**	**8**	**251**	**313**	**11**	**242**	**3.754**	**74**	**3.290**

12. Morti e feriti negli incidenti stradali secondo il mese e l'ora dell'incidente - Anno 1981

ORE	GENNAIO			FEBBRAIO			MARZO			APRILE			MAGGIO			GIUGNO			LUGLIO			AGOSTO			SETTEMBRE			OTTOBRE			NOVEMBRE			DICEMBRE			TOTALE ANN.		
	Num. compl. Incidenti	Persone infortunate		Num. compl. Incidenti	Persone infortunate		Num. compl. Incidenti	Persone infortunate		Num. compl. Incidenti	Persone infortunate		Num. compl. Incidenti	Persone infortunate		Num. compl. Incidenti	Persone infortunate		Num. compl. Incidenti	Persone infortunate		Num. compl. Incidenti	Persone infortunate		Num. compl. Incidenti	Persone infortunate		Num. compl. Incidenti	Persone infortunate		Num. compl. Incidenti	Persone infortunate		Num. compl. Incidenti	Persone infortunate		Num. compl. Incidenti	Persone infortunate	
		Morti	Feriti		Morti	Feriti		Morti	Feriti		Morti	Feriti		Morti	Feriti		Morti	Feriti		Morti	Feriti		Morti	Feriti		Morti	Feriti		Morti	Feriti		Morti	Feriti		Morti	Feriti		Morti	Feriti
0 - 1	3	—	3	6	—	5	4	—	6	7	—	8	7	—	13	7	—	12	1	—	1	5	—	3	4	—	6	3	—	3	3	—	11	6	—	6	**56**	**—**	**77**
1 - 2	4	—	2	2	—	4	2	—	2	11	3	18	5	2	3	8	2	13	2	—	—	1	—	3	3	—	2	4	—	7	5	—	3	9	1	18	**56**	**8**	**75**
2 - 3	5	—	5	1	—	3	1	—	3	3	—	8	5	—	9	4	—	8	2	—	2	—	—	—	2	—	1	1	—	—	2	—	1	2	—	3	**28**	**—**	**43**
3 - 4	3	—	2	1	—	3	5	—	13	1	—	3	3	—	4	1	—	3	2	—	1	1	—	1	—	—	—	—	—	—	2	—	5	1	—	1	**20**	**—**	**36**
4 - 5	1	—	2	2	1	3	—	—	—	1	—	—	2	—	2	1	—	—	—	—	—	—	—	—	1	—	2	—	—	—	1	—	1	—	—	—	**9**	**1**	**10**
5 - 6	2	1	1	2	—	4	1	—	1	—	—	—	—	—	—	2	—	2	1	—	—	2	—	3	1	—	—	1	—	—	1	—	1	2	—	1	**15**	**1**	**13**
6 - 7	1	—	—	2	—	2	2	—	1	1	—	2	2	—	2	3	—	3	3	—	3	3	—	5	4	—	5	2	—	1	4	1	4	4	—	4	**31**	**1**	**32**
7 - 8	11	—	10	13	—	18	9	—	7	12	—	13	7	—	11	8	—	9	9	—	2	2	—	2	10	2	7	10	1	12	7	—	7	6	1	3	**104**	**4**	**101**
8 - 9	13	—	4	12	1	6	17	—	7	19	—	12	18	—	10	13	—	8	16	—	15	7	—	13	12	—	7	14	—	11	16	—	11	9	—	4	**166**	**1**	**108**
9 - 10	11	1	6	8	—	7	18	—	10	10	1	2	25	2	16	20	—	18	13	1	5	6	—	7	17	—	7	19	—	7	15	1	14	9	—	7	**171**	**6**	**106**
10 - 11	25	4	10	11	—	4	15	—	8	18	—	11	25	—	31	20	1	16	15	—	9	14	—	15	17	1	11	21	—	14	17	—	15	18	—	10	**216**	**6**	**154**
11 - 12	24	1	15	19	—	18	22	—	15	27	—	10	24	—	22	27	—	36	17	—	15	13	—	11	13	—	5	25	—	18	16	—	6	22	1	7	**249**	**2**	**178**
12 - 13	17	—	12	22	—	12	29	—	20	28	1	28	18	—	17	34	—	26	19	1	13	11	1	13	26	1	18	18	—	14	18	1	6	27	—	19	**267**	**5**	**198**
13 - 14	12	—	18	21	1	18	14	—	12	24	—	15	22	—	15	25	—	24	14	1	14	8	—	11	14	—	12	25	—	18	18	—	12	20	—	12	**217**	**2**	**181**
14 - 15	19	—	18	27	—	24	30	1	24	23	—	19	31	—	17	23	—	19	18	—	17	12	1	19	16	1	10	31	—	26	19	—	18	26	—	17	**275**	**3**	**228**
15 - 16	28	—	32	25	—	19	26	—	36	31	1	20	34	—	35	24	—	28	25	—	16	10	—	14	18	—	17	20	—	11	30	1	26	27	1	18	**298**	**3**	**272**
16 - 17	21	—	13	15	—	5	29	1	23	26	—	24	19	—	14	26	—	22	22	—	14	17	—	20	27	—	13	28	1	20	14	—	16	22	2	13	**266**	**4**	**197**
17 - 18	17	—	14	18	—	16	37	1	20	28	—	15	22	—	15	32	—	24	21	—	16	13	—	12	18	—	12	26	—	19	20	1	6	20	—	15	**272**	**2**	**184**
18 - 19	24	—	21	23	—	11	23	—	17	21	—	28	27	—	25	28	—	20	16	—	13	8	—	3	20	—	14	20	—	10	22	—	19	23	3	13	**255**	**3**	**194**
19 - 20	17	—	19	21	1	16	17	—	13	21	—	22	27	—	29	22	—	29	23	—	15	11	—	10	10	1	9	17	1	18	14	—	11	16	—	11	**216**	**3**	**202**
20 - 21	14	—	17	14	2	15	17	—	12	14	—	15	19	—	21	9	—	11	9	—	12	7	—	10	8	—	14	6	1	8	10	—	17	13	1	15	**140**	**4**	**167**
21 - 22	14	—	21	7	—	6	4	—	9	20	—	24	16	—	12	21	—	30	18	2	15	11	—	19	14	2	17	19	—	30	15	2	12	9	—	8	**168**	**6**	**203**
22 - 23	9	—	19	8	—	10	11	—	16	25	—	27	15	—	24	17	1	18	7	—	3	2	—	2	14	—	16	10	—	9	7	—	14	13	1	20	**138**	**2**	**178**
23 - 24	11	1	11	7	—	8	9	—	8	16	—	13	12	1	11	9	—	15	7	—	6	4	—	4	8	1	12	11	—	23	8	1	15	8	—	14	**110**	**4**	**140**
Imprecisate	2	—	1	—	—	—	—	—	—	2	1	1	2	1	3	—	—	—	—	—	—	2	1	4	1	—	1	—	—	—	—	—	—	2	—	3	**11**	**3**	**13**
TOTALE	**307**	**8**	**276**	**287**	**6**	**237**	**342**	**3**	**283**	**389**	**7**	**338**	**387**	**6**	**361**	**385**	**4**	**394**	**280**	**5**	**207**	**170**	**3**	**204**	**278**	**9**	**218**	**331**	**4**	**279**	**284**	**8**	**251**	**314**	**11**	**242**	**3.754**	**74**	**3.290**



13. Incidenti stradali secondo la categoria della strada, le conseguenze, il tipo dell'incidente, l'ubicazione ed il traffico - Anno 1980-1981

CATEGORIA DELLA STRADA	Totale incidenti	INCIDENTI			INCIDENTI							UBICAZIONE							
		Mortali	Con feriti	Senza infortunati	A veicoli isolati	Tra autoveicoli e			Tra motoveicoli e		Tra altri veicoli e altri veicoli	rettilinei	curve	dossi e pendenze	intersezioni e interruzioni stradali segnalate	intersezioni e interruzioni stradali non segnalate	rotatorie	strettoie	altre
						auto-veicoli	moto-veicoli	altri veicoli	moto-veicoli	altri veicoli									
Nell'abitato Anno 1980 — Comunale	3.831	89	2.072	1.670	557	2.693	421	151	5	4	—	1.029	29	3	1.714	1.047	9	—	—
Nell'abitato Anno 1980 — Provinciale	—	—	—	—	—	—	—	—	—	—	—	—	—	—	—	—	—	—	—
Nell'abitato Anno 1980 — Statale	—	—	—	—	—	—	—	—	—	—	—	—	—	—	—	—	—	—	—
Fuori dell'abitato Anno 1980 — Comunale	—	—	—	—	—	—	—	—	—	—	—	—	—	—	—	—	—	—	—
Fuori dell'abitato Anno 1980 — Provinciale	—	—	—	—	—	—	—	—	—	—	—	—	—	—	—	—	—	—	—
Fuori dell'abitato Anno 1980 — Statale	—	—	—	—	—	—	—	—	—	—	—	—	—	—	—	—	—	—	—
Fuori dell'abitato Anno 1980 — Autostrada	—	—	—	—	—	—	—	—	—	—	—	—	—	—	—	—	—	—	—
TOTALE	**3.831**	**89**	**2.072**	**1.670**	**557**	**2.693**	**421**	**151**	**5**	**4**	**—**	**1.029**	**29**	**3**	**1.714**	**1.047**	**9**	**—**	**—**
Nell'abitato Anno 1981 — Comunale	3.753	70	2.090	1.593	548	2.684	385	114	14	5	3	976	38	1	1.580	1.152	3	1	2
Nell'abitato Anno 1981 — Provinciale	—	—	—	—	—	—	—	—	—	—	—	—	—	—	—	—	—	—	—
Nell'abitato Anno 1981 — Statale	1	—	—	1	—	1	—	—	—	—	—	—	—	—	1	—	—	—	—
Fuori dell'abitato Anno 1981 — Comunale	—	—	—	—	—	—	—	—	—	—	—	—	—	—	—	—	—	—	—
Fuori dell'abitato Anno 1981 — Provinciale	—	—	—	—	—	—	—	—	—	—	—	—	—	—	—	—	—	—	—
Fuori dell'abitato Anno 1981 — Statale	—	—	—	—	—	—	—	—	—	—	—	—	—	—	—	—	—	—	—
Fuori dell'abitato Anno 1981 — Autostrada	—	—	—	—	—	—	—	—	—	—	—	—	—	—	—	—	—	—	—
TOTALE	**3.754**	**70**	**2.090**	**1.594**	**548**	**2.685**	**385**	**114**	**14**	**5**	**3**	**976**	**38**	**1**	**1.581**	**1.152**	**3**	**1**	**2**

14. Incidenti stradali e persone infortunate - Confronti mensili e annuali nel triennio 1979-1981

MESI	ANNO 1979						ANNO 1980						ANNO 1981					
	NUMERO INCIDENTI			PERSONE INFORTUNATE			NUMERO INCIDENTI			PERSONE INFORTUNATE			NUMERO INCIDENTI			PERSONE INFORTUNATE		
	Con danno alle persone	Senza danno alle persone	In complesso	Morti	Feriti	Totale	Con danno alle persone	Senza danno alle persone	In complesso	Morti	Feriti	Totale	Con danno alle persone	Senza danno alle persone	In complesso	Morti	Feriti	Totale
Gennaio	144	176	320	8	208	**216**	155	130	285	14	238	**252**	184	124	308	8	276	**284**
Febbraio	137	136	273	7	237	**244**	164	134	298	8	259	**267**	162	125	287	6	237	**243**
Marzo	200	178	378	3	308	**311**	188	126	314	6	278	**284**	187	155	342	3	283	**286**
Aprile	189	161	350	6	284	**290**	181	151	332	6	276	**282**	231	158	389	7	338	**345**
Maggio	223	166	389	11	327	**334**	238	172	410	9	372	**381**	233	154	387	6	361	**367**
Giugno	216	127	343	12	321	**333**	213	145	358	6	298	**304**	241	143	384	3	394	**397**
Luglio	200	102	302	6	316	**322**	143	113	256	3	228	**231**	148	132	280	5	207	**212**
Agosto	127	64	191	7	201	**208**	109	55	164	2	186	**188**	125	45	170	4	204	**208**
Settembre	203	133	336	6	308	**314**	177	121	298	10	265	**275**	152	126	278	9	218	**227**
Ottobre	217	168	385	12	348	**360**	190	170	360	5	270	**275**	173	158	331	4	279	**283**
Novembre	207	134	341	5	333	**338**	202	199	401	7	285	**292**	161	123	284	8	251	**259**
Dicembre	160	190	350	10	290	**300**	202	153	355	13	290	**303**	163	151	314	11	242	**253**
TOTALE	**2.223**	**1.735**	**3.958**	**93**	**3.477**	**3.570**	**2.162**	**1.669**	**3.831**	**89**	**3.245**	**3.334**	**2.160**	**1.594**	**3.754**	**74**	**3.290**	**3.364**

15. Incidenti stradali e persone infortunate secondo l'ora e il giorno della settimana
Gennaio-Dicembre 1980

ORE DEL GIORNO	GIORNI NON FESTIVI																		GIORNI FESTIVI						TOTALE		
	Lunedì			Martedì			Mercoledì			Giovedì			Venerdì			Sabato			Domenica			Altri					
	N. incidenti	Morti	Feriti	N. incidenti	Morti	Feriti	N. incidenti	Morti	Feriti	N. incidenti	Morti	Feriti	N. incidenti	Morti	Feriti	N. incidenti	Morti	Feriti	N. incidenti	Morti	Feriti	N. incidenti	Morti	Feriti	N. incidenti	Morti	Feriti
0 - 1	4	—	4	13	1	6	14	2	15	14	—	20	13	1	21	13	1	16	18	—	38	—	—	—	**89**	**5**	**120**
1 - 2	7	—	13	4	—	7	4	—	5	10	—	11	12	1	16	7	—	7	14	—	18	1	—	3	**59**	**1**	**80**
2 - 3	4	3	6	5	—	4	6	—	3	2	—	1	3	—	4	4	—	4	13	1	20	3	—	3	**40**	**4**	**45**
3 - 4	—	—	—	2	—	3	2	—	2	2	—	—	2	1	1	1	—	1	5	—	9	2	—	4	**16**	**1**	**20**
4 - 5	1	—	1	—	—	—	—	—	—	—	—	—	1	—	1	—	—	—	2	—	1	1	—	—	**5**	**—**	**3**
5 - 6	5	—	2	3	—	5	1	—	—	2	—	2	3	—	1	1	—	—	2	—	5	—	—	—	**17**	**—**	**15**
6 - 7	3	—	4	8	—	9	7	—	8	4	2	2	5	1	7	5	—	7	5	—	4	1	—	—	**38**	**3**	**41**
7 - 8	18	—	17	21	1	14	25	—	24	25	1	19	11	—	13	8	—	11	4	—	3	2	—	2	**114**	**2**	**103**
8 - 9	29	1	13	36	—	18	30	—	22	27	—	18	35	2	22	13	—	8	11	1	10	2	—	2	**183**	**4**	**113**
9 - 10	27	—	13	34	1	19	23	—	11	34	—	27	24	—	10	31	—	20	12	—	19	3	—	3	**188**	**1**	**122**
10 - 11	34	1	27	32	2	12	40	—	22	38	—	22	40	—	26	29	1	18	14	—	9	3	—	3	**230**	**4**	**139**
11 - 12	37	2	29	42	2	34	43	1	25	32	—	27	38	1	25	39	—	36	23	—	12	3	—	3	**257**	**6**	**191**
12 - 13	24	—	11	43	—	28	30	—	21	41	—	18	34	—	18	41	1	26	21	1	25	2	—	3	**236**	**2**	**150**
13 - 14	30	1	22	35	1	17	34	—	29	38	—	17	41	—	31	21	—	15	21	—	24	3	—	5	**223**	**2**	**160**
14 - 15	50	1	46	32	—	19	39	—	25	44	—	36	49	3	36	35	—	27	39	—	38	1	—	—	**289**	**4**	**227**
15 - 16	35	—	21	52	—	35	38	—	31	44	1	42	50	2	40	44	1	34	40	—	48	6	—	2	**309**	**4**	**253**
16 - 17	32	2	22	36	—	33	39	2	37	38	2	24	41	—	39	32	—	35	29	—	30	9	—	15	**256**	**6**	**235**
17 - 18	41	1	26	53	1	32	46	2	35	37	1	19	31	—	31	33	—	20	18	—	16	2	—	1	**261**	**5**	**180**
18 - 19	34	—	31	49	1	27	51	2	30	31	1	24	40	2	32	27	—	36	33	3	42	5	—	4	**270**	**9**	**226**
19 - 20	22	—	20	29	3	24	30	2	17	29	—	28	31	—	22	30	3	22	28	3	25	3	—	4	**202**	**11**	**162**
20 - 21	18	1	13	20	—	25	21	1	25	18	—	22	24	1	24	21	1	23	20	—	20	3	—	6	**145**	**4**	**158**
21 - 22	16	—	19	18	—	23	30	3	41	19	1	19	22	1	22	12	—	12	16	—	22	4	—	6	**137**	**5**	**164**
22 - 23	14	1	17	18	—	20	15	—	17	19	—	26	13	—	9	23	—	28	29	—	39	2	—	7	**133**	**1**	**163**
23 - 24	11	1	15	14	2	14	18	—	14	22	—	29	17	—	29	24	—	40	20	2	27	5	—	5	**131**	**5**	**173**
Ore imprec.	—	—	—	—	—	—	1	—	—	—	—	—	—	—	—	—	—	—	2	—	2	—	—	—	**3**	**—**	**2**
TOTALE	**496**	**15**	**392**	**599**	**15**	**428**	**587**	**15**	**459**	**570**	**9**	**453**	**580**	**16**	**480**	**494**	**8**	**446**	**439**	**11**	**506**	**66**	**—**	**81**	**3.831**	**89**	**3.245**



16. Incidenti stradali e persone infortunate secondo l'ora e il giorno della settimana
Gennaio-Dicembre 1981

ORE DEL GIORNO	GIORNI NON FESTIVI																		GIORNI FESTIVI						TOTALE		
	Lunedì			Martedì			Mercoledì			Giovedì			Venerdì			Sabato			Domenica			Altri					
	N. incidenti	Morti	Feriti	N. incidenti	Morti	Feriti	N. incidenti	Morti	Feriti	N. incidenti	Morti	Feriti	N. incidenti	Morti	Feriti	N. incidenti	Morti	Feriti	N. incidenti	Morti	Feriti	N. incidenti	Morti	Feriti	N. incidenti	Morti	Feriti
0 - 1	4	—	9	3	—	11	7	—	18	11	—	14	7	—	4	14	—	15	8	—	6	2	—	—	**56**	**—**	**77**
1 - 2	9	—	13	3	2	2	5	—	10	4	1	3	9	1	11	11	—	12	11	2	17	4	1	7	**56**	**7**	**75**
2 - 3	4	—	9	1	—	1	2	—	4	1	—	2	2	—	3	6	—	6	8	—	15	4	—	3	**28**	**—**	**43**
3 - 4	—	—	—	—	—	—	—	—	—	1	—	5	1	—	—	3	—	6	14	—	25	1	—	—	**20**	**—**	**36**
4 - 5	3	1	2	—	—	—	3	—	5	1	—	—	2	—	3	—	—	—	—	—	—	—	—	—	**9**	**1**	**10**
5 - 6	4	—	4	1	—	1	2	—	4	2	—	—	3	1	2	3	—	2	—	—	—	—	—	—	**15**	**1**	**13**
6 - 7	5	—	8	4	—	2	7	—	11	3	—	3	8	1	5	2	—	1	2	—	2	—	—	—	**31**	**1**	**32**
7 - 8	14	1	14	17	1	17	18	1	21	17	—	15	14	—	11	18	1	15	5	—	6	1	—	2	**104**	**4**	**101**
8 - 9	36	—	24	34	1	16	20	—	14	31	—	16	30	—	25	12	—	11	2	—	2	1	—	—	**166**	**1**	**108**
9 - 10	29	1	23	24	—	10	27	2	13	24	—	15	30	3	16	23	—	18	14	—	11	—	—	—	**171**	**6**	**106**
10 - 11	32	—	17	41	—	32	39	2	34	28	1	18	30	2	16	24	1	17	18	—	16	4	—	4	**216**	**6**	**154**
11 - 12	40	1	20	36	—	15	26	—	10	43	1	29	40	—	24	36	—	45	25	—	34	3	—	1	**249**	**2**	**178**
12 - 13	42	—	36	40	2	27	44	—	30	34	1	23	39	1	26	44	1	36	19	—	13	5	—	7	**267**	**5**	**198**
13 - 14	28	—	25	32	—	23	33	1	26	52	—	39	25	—	18	29	1	35	16	—	13	2	—	2	**217**	**2**	**181**
14 - 15	45	1	37	47	—	31	34	1	20	39	—	44	38	—	33	33	1	24	33	—	32	6	—	6	**275**	**3**	**227**
15 - 16	39	—	27	40	—	25	34	1	32	47	—	33	42	—	41	45	1	41	44	1	66	7	—	7	**298**	**3**	**272**
16 - 17	41	1	29	43	1	38	44	1	21	33	—	24	45	1	28	28	—	18	28	—	35	4	—	4	**266**	**4**	**197**
17 - 18	41	—	19	42	1	25	44	1	30	42	—	34	53	—	39	26	—	15	21	—	19	3	—	3	**272**	**2**	**184**
18 - 19	40	1	35	30	—	21	38	—	31	38	—	28	41	1	22	37	—	34	26	1	20	5	—	3	**255**	**3**	**194**
19 - 20	45	1	28	34	1	30	30	1	29	33	—	34	26	—	20	24	—	28	20	1	26	4	—	7	**216**	**4**	**202**
20 - 21	18	—	14	21	3	21	19	—	25	13	—	17	25	—	24	19	1	20	20	—	41	3	—	1	**138**	**4**	**163**
21 - 22	26	—	39	18	—	21	33	1	37	17	2	14	20	2	20	29	—	38	21	1	30	4	—	4	**168**	**6**	**203**
22 - 23	20	1	33	17	—	23	14	—	18	19	1	20	26	—	28	24	—	24	14	—	26	4	—	6	**138**	**2**	**178**
23 - 24	12	1	13	9	—	13	21	1	23	19	1	24	15	—	20	17	—	25	14	1	14	3	—	5	**110**	**4**	**137**
Ore impr.	1	—	—	—	—	—	—	—	—	2	1	5	4	1	7	3	—	7	2	1	3	—	—	—	**13**	**3**	**21**
TOTALE	**578**	**10**	**478**	**537**	**12**	**405**	**544**	**13**	**466**	**554**	**9**	**459**	**575**	**14**	**446**	**510**	**7**	**493**	**385**	**8**	**472**	**70**	**1**	**72**	**3.754**	**74**	**3.290**

17. Incidenti stradali classificati a seconda delle cause presunte od accertate in relazione ai veicoli coinvolti e alle persone infortunate - Anno 1980

CAUSE	INCIDENTI IMPUTABILI A											Incidenti non imputabili specificatamente a veicoli o persone	PERSONE INFORTUNATE							
	VEICOLI									PERSONE			Conducenti		Persone trasportate		Pedoni		Totale	
	Autovetture	Autocorriere e autopullmans	Veicoli di aziende autofilotranviarie	Autocarri e autotreni	Ciclomotori fino a cc. 50	Motocicli e motoleggere	Velocipedi	Veicoli a trazione animale e a mano	Altri autoveicoli o motoveicoli	Pedoni	Persone trasportate		Morti	Feriti	Morti	Feriti	Morti	Feriti	Morti	Feriti
Riferibili principalmente ai conducenti																				
Procedeva con guida distratta o andamento indeciso	1.191	4	50	191	51	42	11	1	12	×	×	×	6	365	2	242	8	18	**16**	**625**
Procedeva senza mantenere la distanza di sicurezza	377	5	13	43	8	11	1	—	3	×	×	×	3	160	—	112	—	3	**3**	**275**
Procedeva senza dare la precedenza al veicolo proveniente da destra	614	3	5	41	30	24	—	—	6	×	×	×	2	306	1	200	—	1	**3**	**507**
Procedeva senza rispettare il segnale di stop	8	—	—	1	—	2	—	—	—	×	×	×	—	4	—	5	—	—	—	**9**
Procedeva senza rispettare il segnale di dare la precedenza	362	—	2	18	13	12	1	—	—	×	×	×	2	175	2	142	—	13	**4**	**330**
Procedeva contromano	56	—	1	6	7	5	1	—	1	×	×	×	—	56	—	26	—	4	—	**86**
Procedeva senza rispettare le segnalazioni semaforiche o dell'Agente	336	2	2	16	19	15	2	—	3	×	×	×	1	229	1	164	1	13	**3**	**406**
Procedeva senza rispettare i segnali di divieto di transito o di accesso	19	—	—	5	3	1	2	—	—	×	×	×	—	14	—	7	—	—	—	**21**
Procedeva con eccesso di velocità	435	3	—	23	9	28	1	—	1	×	×	×	7	179	1	101	26	170	**34**	**450**
Procedeva senza rispettare i limiti di velocità	22	—	—	1	1	—	—	—	—	×	×	×	1	15	—	12	1	2	**2**	**29**
Procedeva con le luci abbaglianti incrociando altri veicoli	—	—	—	—	—	—	—	—	—	×	×	×	—	—	—	—	—	—	—	—
Svoltava a destra irregolarmente	26	1	1	5	2	—	—	—	—	×	×	×	—	14	—	9	—	—	—	**23**
Svoltava a sinistra irregolarmente	43	—	—	15	3	1	2	1	—	×	×	×	—	28	—	19	—	1	—	**48**
Sorpassava all'incrocio	13	—	—	1	—	2	—	—	—	×	×	×	—	8	—	4	—	—	—	**12**
Sorpassava irregolarmente a destra	2	—	—	—	—	—	—	—	—	×	×	×	—	1	—	—	—	—	—	**1**
Sorpassava in curva, su dosso o in condizioni di insufficiente visibilità	3	—	—	—	—	—	—	—	—	×	×	×	—	8	—	6	—	—	—	**14**
Sorpassava un veicolo che ne stava sorpassando un altro	3	—	—	—	—	—	—	—	—	×	×	×	—	1	—	—	—	—	—	**1**
Sorpassava senza osservare l'apposito segnale di divieto	6	—	—	—	—	—	—	—	—	×	×	×	—	4	—	6	—	—	—	**10**
Sorpassava veicolo in marcia investendo pedone o urtando ostacolo	1	—	—	—	—	—	—	—	—	×	×	×	—	—	—	—	—	—	—	—
Sorpassava un veicolo fermatosi per consentire l'attraversamento dei pedoni	1	—	—	—	—	—	—	—	—	×	×	×	—	—	—	—	—	1	—	**1**
Superava irregolarmente un tram fermo per la salita e discesa dei passeggeri	—	—	—	—	—	—	—	—	—	×	×	×	—	—	—	—	—	—	—	—
Procedeva non in prossimità del margine destro della carreggiata	8	—	—	2	2	—	—	—	—	×	×	×	—	10	—	8	1	—	**1**	**18**
Manovrava investendo pedone	3	—	—	—	—	—	1	—	—	×	×	×	—	—	—	1	—	3	—	**4**
Manovrava in retrocessione o conversione	18	—	—	3	2	—	1	—	—	×	×	×	—	11	—	4	—	—	—	**15**



(segue) 17. Incidenti stradali classificati a seconda delle cause presunte od accertate in relazione ai veicoli coinvolti e alle persone infortunate - Anno 1980

CAUSE	INCIDENTI IMPUTABILI A											Incidenti non imputabili specificatamente a veicoli o persone	PERSONE INFORTUNATE							
	VEICOLI									PERSONE			Conducenti		Persone trasportate		Pedoni		Totale	
	Autovetture	Autocorriere e autopullmans	Veicoli di aziende autofilotranviarie	Autocarri e autotreni	Ciclomotori fino a cc. 50	Motocicli e motoleggere	Velocipedi	Veicoli a trazione animale e a mano	Altri autoveicoli o motoveicoli	Pedoni	Persone trasportate		Morti	Feriti	Morti	Feriti	Morti	Feriti	Morti	Feriti
Manovrava per immettersi nel flusso di circolazione	79	1	1	11	2	1	1	—	1	×	×	×	—	41	—	30	—	—	—	**71**
Manovrava per voltare a sinistra (passaggio privato, distributore, etc.)	13	—	—	2	2	—	—	—	—	×	×	×	—	11	—	—	—	—	—	**11**
Manovrava irregolarmente per fermarsi o sostare	2	—	—	2	—	—	—	—	—	×	×	×	—	2	—	1	—	—	—	**3**
Usciva senza precauzioni da passo carrabile	—	—	—	—	—	—	—	—	—	×	×	×	—	—	—	—	—	—	—	—
Fuorusciva dalla carreggiata investendo pedone	1	—	—	—	1	—	—	—	—	×	×	×	—	—	—	—	—	2	—	**2**
Non dava la dovuta precedenza al pedone procedente sugli appositi attraversamenti	1	—	1	5	1	1	—	—	—	×	×	×	—	1	—	—	2	70	**2**	**71**
Urtava con il carico il pedone	—	—	—	—	—	—	—	—	—	×	×	×	—	—	—	—	—	—	—	—
Traversava imprudentemente il passaggio a livello	—	—	—	—	—	—	—	—	—	×	×	×	—	—	—	—	—	—	—	—
Sbandamento con fuoruscita per evitare l'urto	6	—	—	—	1	1	—	—	—	×	×	×	—	3	—	5	—	—	—	**8**
Frenata improvvisa con conseguenze per i trasportati	1	—	1	—	—	—	1	—	—	×	×	×	—	2	—	2	—	—	—	**4**
Si affiancava irregolarmente ad altri ciclisti	1	—	—	—	—	—	—	—	—	×	×	×	—	1	—	—	—	—	—	**1**
Anormale per ebbrezza da alcool	—	—	—	—	—	—	—	—	—	×	×	×	—	—	—	—	—	—	—	—
Anormale per condizioni morbose in atto	—	—	—	—	—	—	—	—	—	×	×	×	—	—	—	—	—	—	—	—
Anormale per improvviso malore	—	—	—	—	—	—	—	—	—	×	×	×	—	—	—	—	—	—	—	—
Anormale per sonno	—	—	—	—	—	—	—	—	—	×	×	×	—	—	—	—	—	—	—	—
Anormale per ingestione di sostanze stupefacenti o medicamentose	—	—	—	—	—	—	—	—	—	×	×	×	—	—	—	—	—	—	—	—
Mancato uso di lenti correttive o apparecchi di protesi	1	—	—	—	—	—	—	—	—	×	×	×	—	—	—	—	—	—	—	—
Abbagliato	—	—	—	—	—	—	—	—	—	—	—	—	—	—	—	—	—	—	—	—
Riferibili principalmente alle persone trasportate																				
Discesa da veicolo in moto	×	×	×	×	×	×	×	×	×	×	—	×	—	—	—	—	—	—	—	—
Aggrappato o sistemato in modo non adeguato	×	×	×	×	×	×	×	×	×	×	1	×	—	1	—	—	—	—	—	**1**
Difetti o avarie del veicolo																				
Rottura o insufficienza freni	—	—	—	—	—	—	—	—	—	×	×	×	—	—	—	—	—	—	—	—
Rottura o guasto allo sterzo	—	—	—	—	—	—	—	—	—	×	×	×	—	—	—	—	—	—	—	—

Scoppio o eccessiva usura dei pneumatici	—	—	—	—	—	—	—	—	—	×	×	×	—	—	—	—	—	—	—	—
Mancanza o insufficienza dei fari o delle luci di posizione	—	—	—	—	—	—	—	—	—	×	×	×	—	—	—	—	—	—	—	—
Mancanza o insufficienza dei lampeggiatori o delle segnalazioni luminose di arresto	—	—	—	—	—	—	—	—	—	×	×	×	—	—	—	—	—	—	—	—
Rottura degli organi di agganciamento dei rimorchi	—	—	—	—	×	×	×	—	—	×	×	×	—	—	—	—	—	—	—	—
Deficienza delle attrezzature per trasporto di merci pericolose	—	—	—	—	×	×	×	—	—	×	×	×	—	—	—	—	—	—	—	—
Mancanza o insufficienza degli adattamenti prescritti per veicoli di mutilati o minorati fisici	—	—	—	—	—	—	—	—	—	×	×	×	—	—	—	—	—	—	—	—
Distacco di ruota	—	—	—	—	—	—	—	—	—	×	×	×	—	—	—	—	—	—	—	—
Mancanza o insufficienza dei dispositivi visivi di velocipedi	—	—	—	—	—	—	—	—	—	×	×	×	—	—	—	—	—	—	—	—
Pedoni																				
Camminava contromano	×	×	×	×	×	×	×	×	×	—	×	×	—	—	—	—	—	—	—	—
Camminava in mezzo alla carreggiata	×	×	×	×	×	×	×	×	×	15	×	×	—	—	—	—	6	10	**6**	**10**
Sostava, indugiava o giocava sulla carreggiata	×	×	×	×	×	×	×	×	×	3	×	×	—	—	—	—	—	3	—	**3**
Lavorava sulla carreggiata non protetto da apposito segnale	×	×	×	×	×	×	×	×	×	1	×	×	—	—	—	—	—	1	—	**1**
Saliva su veicolo in marcia	×	×	×	×	×	×	×	×	×	—	×	×	—	—	—	—	—	—	—	—
Discendeva da veicolo con imprudenza	×	×	×	×	×	×	×	×	×	—	×	×	—	—	—	—	—	—	—	—
Veniva fuori improvvisamente da dietro o davanti a un veicolo in sosta o fermata	×	×	×	×	×	×	×	×	×	9	×	×	—	—	—	—	2	7	**2**	**7**
Attraversava la strada a passaggio pedonale con semaforo o Agente rispettando le segnalazioni	×	×	×	×	×	×	×	×	×	28	×	×	—	—	—	—	6	44	**6**	**44**
Attraversava la strada irregolarmente	×	×	×	×	×	×	×	×	×	24	×	×	—	—	—	—	1	44	**1**	**44**
Anormale per ebbrezza da acool	×	×	×	×	×	×	×	×	×	—	×	×	—	—	—	—	—	—	—	—
Anormale per condizioni morbose in atto	×	×	×	×	×	×	×	×	×	—	×	×	—	—	—	—	—	—	—	—
Anormale per improvviso malore	×	×	×	×	×	×	×	×	×	—	×	×	—	—	—	—	—	—	—	—
Anormale per sonno	×	×	×	×	×	×	×	×	×	—	×	×	—	—	—	—	—	—	—	—
Anormale per ingestione di sostanze stupefacenti o medicamentose	×	×	×	×	×	×	×	×	×	—	×	×	—	—	—	—	—	—	—	—
Mancato uso di lenti correttive o apparecchi di protesi	×	×	×	×	×	×	×	×	×	—	×	×	—	—	—	—	—	—	—	—
Visibilità alterata per abbagliamento da luce solare	×	×	×	×	×	×	×	×	×	—	×	×	—	—	—	—	—	—	—	—
Altre cause																				
Apertura di portiera	—	—	—	—	×	×	×	—	—	—	—	—	—	—	—	—	—	—	—	—
Ostacolo accidentale	10	—	—	—	1	1	—	—	—	—	—	—	2	5	—	3	—	—	**2**	**8**
Veicolo fermo in posizione irregolare	24	1	2	1	2	—	—	—	—	—	—	—	—	6	—	2	—	—	—	**8**
Ostacolo fisso sulla carreggiata	70	1	—	1	3	7	—	—	1	—	—	—	3	36	1	26	—	1	**4**	**63**
Cause imprecisate	—	—	—	—	—	—	—	—	—	—	—	—	—	—	—	—	—	—	—	—

N.B. La presente tabella considera nelle risultanze gli incidenti secondo le cause imputabili ad ogni tipo di veicolo coinvolto.



18. Incidenti stradali classificati a seconda delle cause presunte od accertate in relazione ai veicoli coinvolti e alle persone infortunate - Anno 1981

CAUSE	INCIDENTI IMPUTABILI A											Incidenti non imputabili specificatamente a veicoli o persone	PERSONE INFORTUNATE							
	VEICOLI									PERSONE			Conducenti		Persone trasportate		Pedoni		Totale	
	Autovetture	Autocorriere e autopullmans	Veicoli di aziende autofilotranviarie	Autocarri e autotreni	Ciclomotori fino a cc. 50	Motocicli e motoleggere	Velocipedi	Veicoli a trazione animale e a mano	Altri autoveicoli o motoveicoli	Pedoni	Persone trasportate		Morti	Feriti	Morti	Feriti	Morti	Feriti	Morti	Feriti
Riferibili principalmente ai conducenti																				
Procedeva con guida distratta o andamento indeciso	1.277	8	41	206	44	46	12	1	13	×	×	×	5	517	3	217	6	21	**14**	**755**
Procedeva senza mantenere la distanza di sicurezza	367	1	12	48	12	18	2	—	5	×	×	×	—	126	—	107	—	7	**—**	**240**
Procedeva senza dare la precedenza al veicolo proveniente da destra	615	—	4	29	35	18	2	—	2	×	×	×	2	307	1	199	2	3	**5**	**509**
Procedeva senza rispettare il segnale di stop	11	—	—	—	1	—	—	—	—	×	×	×	—	9	—	3	—	1	**—**	**13**
Procedeva senza rispettare il segnale di dare la precedenza	334	—	3	19	15	15	1	—	1	×	×	×	2	171	1	114	—	4	**3**	**289**
Procedeva contromano	72	—	—	2	9	4	1	—	1	×	×	×	1	35	1	28	—	5	**2**	**68**
Procedeva senza rispettare le segnalazioni semaforiche o dell'Agente	335	1	1	28	15	13	4	—	2	×	×	×	1	168	1	176	—	25	**2**	**369**
Procedeva senza rispettare i segnali di divieto di transito o di accesso	55	—	—	5	2	6	—	—	1	×	×	×	—	42	2	46	—	1	**2**	**89**
Procedeva con eccesso di velocità	438	—	4	29	6	22	—	—	1	×	×	×	4	189	2	155	21	206	**27**	**550**
Procedeva senza rispettare i limiti di velocità	28	—	—	1	—	3	—	—	—	×	×	×	—	14	—	17	2	7	**2**	**38**
Procedeva con le luci abbaglianti incrociando altri veicoli	2	—	—	—	—	—	—	—	—	×	×	×	—	2	—	4	—	—	**—**	**6**
Svoltava a destra irregolarmente	29	—	—	2	—	—	—	—	—	×	×	×	—	8	—	7	—	—	**—**	**15**
Svoltava a sinistra irregolarmente	24	—	1	13	—	2	1	—	—	×	×	×	—	9	—	8	—	—	**—**	**17**
Sorpassava all'incrocio	12	—	—	1	1	1	—	—	—	×	×	×	2	3	—	2	—	—	**2**	**5**
Sorpassava irregolarmente a destra	—	—	—	2	—	—	—	—	—	×	×	×	—	1	—	—	—	—	**—**	**1**
Sorpassava in curva, su dosso o in condizioni di insufficiente visibilità	—	—	—	—	1	—	—	—	—	×	×	×	—	1	—	—	—	—	**—**	**1**
Sorpassava un veicolo che ne stava sorpassando un altro	2	—	—	—	1	—	—	—	—	×	×	×	—	5	—	5	—	—	**—**	**10**
Sorpassava senza osservare l'apposito segnale di divieto	3	—	—	—	—	—	—	—	—	×	×	×	—	1	—	2	—	—	**—**	**3**
Sorpassava veicolo in marcia investendo pedone o urtando ostacolo	1	—	—	—	—	—	—	—	—	×	×	×	—	—	—	—	2	—	**2**	**—**
Sorpassava un veicolo fermatosi per consentire l'attraversamento dei pedoni	1	—	—	—	—	—	—	—	—	×	×	×	—	—	—	—	—	2	**—**	**2**
Superava irregolarmente un tram fermo per la salita e discesa dei passeggeri	—	—	—	—	—	—	—	—	—	×	×	×	—	—	—	—	—	—	**—**	**—**
Procedeva non in prossimità del margine destro della carreggiata	8	—	—	2	—	—	1	—	—	×	×	×	—	8	—	1	—	—	**—**	**9**
Manovrava investendo pedone	—	—	—	2	—	—	—	—	—	×	×	×	—	—	—	—	4	1	**4**	**1**
Manovrava in retrocessione o conversione	8	—	1	1	—	—	—	—	—	×	×	×	—	4	—	2	—	—	**—**	**6**

Manovrava per immettersi nel flusso di circolazione	—	—	—	—	—	—	—	—	—	×	×	×	—	31	—	8	—	—	—	**39**
Manovrava per voltare a sinistra (passaggio privato, distributore, etc.)	—	—	—	—	—	—	—	—	—	×	×	×	—	3	—	4	—	—	—	**7**
Manovrava irregolarmente per fermarsi o sostare	—	—	—	—	—	—	—	—	—	×	×	×	—	1	—	1	—	—	—	**2**
Usciva senza precauzioni da passo carrabile	—	—	—	—	—	—	—	—	—	×	×	×	—	—	—	—	—	1	—	**1**
Fuorusciva dalla carreggiata investendo pedone	—	—	—	—	1	—	—	—	—	×	×	×	—	—	—	—	—	1	—	**1**
Non dava la dovuta precedenza al pedone procedente sugli appositi attraversamenti	26	—	—	2	4	1	1	—	—	×	×	×	—	1	—	—	1	69	**1**	**70**
Urtava con il carico il pedone	—	—	—	—	—	—	—	—	—	×	×	×	—	—	—	—	—	—	—	—
Traversava imprudentemente il passaggio a livello	—	—	—	—	—	—	—	—	—	×	×	×	—	—	—	—	—	—	—	—
Sbandamento con fuoruscita per evitare l'urto	2	—	—	—	—	1	—	—	—	×	×	×	—	2	—	1	—	—	—	**3**
Frenata improvvisa con conseguenze per i trasportati	3	—	—	—	—	—	—	—	—	×	×	×	—	2	—	4	—	—	—	**6**
Si affiancava irregolarmente ad altri ciclisti	—	—	—	—	—	—	—	—	—	×	×	×	—	—	—	—	—	—	—	—
Anormale per ebbrezza da alcool	—	—	—	—	—	—	—	—	—	×	×	×	—	—	—	—	—	—	—	—
Anormale per condizioni morbose in atto	—	—	—	—	—	—	—	—	—	×	×	×	—	—	—	—	—	—	—	—
Anormale per improvviso malore	—	—	—	—	—	—	—	—	—	×	×	×	—	—	—	—	—	—	—	—
Anormale per sonno	—	—	—	—	—	—	—	—	—	×	×	×	—	—	—	—	—	—	—	—
Anormale per ingestione di sostanze stupefacenti o medicamentose	—	—	—	—	—	—	—	—	—	×	×	×	—	—	—	—	—	—	—	—
Mancato uso di lenti correttive o apparecchi di protesi	—	—	—	—	—	—	—	—	—	×	×	×	—	—	—	—	—	—	—	—
Abbagliato	—	—	—	—	—	—	—	—	—	×	×	×	—	—	—	—	—	—	—	—
Riferibili principalmente alle persone trasportate																				
Discesa da veicolo in moto	×	×	×	×	×	×	×	×	×	×	1	×	—	1	—	—	—	—	—	**1**
Aggrappato o sistemato in modo non adeguato	×	×	×	×	×	×	×	×	×	×	—	×	—	—	—	—	—	—	—	—
Difetti o avarie del veicolo																				
Rottura o insufficienza freni	—	—	—	—	—	—	—	—	—	×	×	×	—	—	—	—	—	—	—	—
Rottura o guasto allo sterzo	—	—	—	—	—	—	—	—	—	×	×	×	—	—	—	—	—	—	—	—
Scoppio o eccessiva usura dei pneumatici	—	—	—	—	—	—	—	—	—	×	×	×	—	—	—	—	—	—	—	—
Mancanza o insufficienza dei fari o delle luci di posizione	—	—	—	—	—	—	—	—	—	×	×	×	—	—	—	—	—	—	—	—
Mancanza o insufficienza dei lampeggiatori o delle segnalazioni luminose di arresto	—	—	—	—	—	—	×	×	×	×	×	×	—	—	—	—	—	—	—	—
Rottura degli organi di agganciamento dei rimorchi	—	—	—	—	×	×	×	—	—	×	×	×	—	—	—	—	—	—	—	—
Deficienza delle attrezzature per trasporto di merci pericolose	—	—	—	—	×	×	×	—	—	×	×	×	—	—	—	—	—	—	—	—
Mancanza o insufficienza degli adattamenti prescritti per veicoli di mutilati o minorati fisici	—	—	—	—	—	—	—	—	—	×	×	×	—	—	—	—	—	—	—	—
Distacco di ruota	—	—	—	—	—	—	—	—	—	×	×	×	—	—	—	—	—	—	—	—
Mancanza o insufficienza dei dispositivi visivi di velocipedi	—	—	—	—	—	—	—	—	—	×	×	×	—	—	—	—	—	—	—	—



(segue) 18. Incidenti stradali classificati a seconda delle cause presunte od accertate in relazione ai veicoli coinvolti e alle persone infortunate - Anno 1981

CAUSE	INCIDENTI IMPUTABILI A											Incidenti non imputabili specificatamente a veicoli o persone	PERSONE INFORTUNATE							
	VEICOLI									PERSONE			Conducenti		Persone trasportate		Pedoni		Totale	
	Autovetture	Autocorriere e autopullmans	Veicoli di aziende autofilotranviarie	Autocarri e autotreni	Ciclomotori fino a cc. 50	Motocicli e motoleggere	Velocipedi	Veicoli a trazione animale e a mano	Altri autoveicoli o motoveicoli	Pedoni	Persone trasportate		Morti	Feriti	Morti	Feriti	Morti	Feriti	Morti	Feriti
Pedoni																				
Camminava contromano	×	×	×	×	×	×	×	×	×	1	×	×	—	—	—	—	—	1	—	**1**
Camminava in mezzo alla carreggiata	×	×	×	×	×	×	×	×	×	3	×	×	—	—	—	—	1	2	**1**	**2**
Sostava, indugiava o giocava sulla carreggiata	×	×	×	×	×	×	×	×	×	4	×	×	—	1	—	—	—	4	—	**5**
Lavorava sulla carreggiata non protetto da apposito segnale	×	×	×	×	×	×	×	×	×	—	×	×	—	—	—	—	—	—	—	—
Saliva su veicolo in marcia	×	×	×	×	×	×	×	×	×	—	×	×	—	—	—	—	—	—	—	—
Discendeva da veicolo con imprudenza	×	×	×	×	×	×	×	×	×	—	×	×	—	—	—	—	—	—	—	—
Veniva fuori improvvisamente da dietro o davanti a un veicolo in sosta o fermata	×	×	×	×	×	×	×	×	×	6	×	×	—	—	—	—	—	6	—	**6**
Attraversava la strada a passaggio pedonale con semaforo o Agente rispettando le segnalazioni	×	×	×	×	×	×	×	×	×	9	×	×	—	—	—	—	1	8	**1**	**8**
Attraversava la strada irregolarmente	×	×	×	×	×	×	×	×	×	23	×	×	—	1	—	—	1	22	**1**	**23**
Anormale per ebbrezza da acool	×	×	×	×	×	×	×	×	×	—	×	×	—	—	—	—	—	—	—	—
Anormale per condizioni morbose in atto	×	×	×	×	×	×	×	×	×	—	×	×	—	—	—	—	—	—	—	—
Anormale per improvviso malore	×	×	×	×	×	×	×	×	×	—	×	×	—	—	—	—	—	—	—	—
Anormale per sonno	×	×	×	×	×	×	×	×	×	—	×	×	—	—	—	—	—	—	—	—
Anormale per ingestione di sostanze stupefacenti o medicamentose	×	×	×	×	×	×	×	×	×	—	×	×	—	—	—	—	—	—	—	—
Mancato uso di lenti correttive o apparecchi di protesi	×	×	×	×	×	×	×	×	×	—	×	×	—	—	—	—	—	—	—	—
Visibilità alterata per abbagliamento da luce solare	×	×	×	×	×	×	×	×	×	—	×	×	—	—	—	—	—	—	—	—
Altre cause																				
Apertura di portiera	—	—	—	1	×	×	×	—	—	—	—	—	—	1	—	—	—	—	—	**1**
Ostacolo accidentale	1	—	—	2	—	—	—	—	—	—	—	—	—	2	—	—	—	—	—	**2**
Veicolo fermo in posizione irregolare	22	2	—	5	—	1	—	—	—	—	—	—	—	12	—	6	—	—	—	**18**
Ostacolo fisso sulla carreggiata	89	—	—	9	3	5	—	—	3	—	—	—	4	42	1	55	—	1	**5**	**98**
Cause imprecisate	—	—	—	—	—	—	—	—	—	—	—	—	—	—	—	—	—	—	—	—

N.B. La presente tabella considera nelle risultanze gli incidenti secondo le cause imputabili ad ogni tipo di veicolo coinvolto.

NOTE SULL'ATTIVITÀ EDILIZIA

Sono state formate due serie di dati:

Serie storica - riflette l'attività edilizia risultante dalle visite di controllo effettuate dall'Ufficio Tecnico Comunale. Tale serie considera sia i dati riguardanti le abilitazioni già censite, sia i dati riguardanti le abilitazioni non censite.

Serie per il calcolo della consistenza delle abitazioni - riflette le risultanze del Censimento aumentate dei dati riguardanti le nuove abitazioni non censite e diminuite dei dati riguardanti le demolizioni di abitazioni censite e le demolizioni di abitazioni costruite dopo il Censimento.

1. Abitazioni esistenti

PERIODO	Nuove abitazioni (*a*)		Demolizioni (*a*)		Differenza (+ o −)		Risultanze a fine periodo	
	Appartamenti	Stanze	Appartamenti	Stanze	Appartamenti	Stanze	Appartamenti	Stanze
Anno 1971:								
dall'1/I al 23/X	12.591	43.356	45	140	+12.546	+43.216	—	—
al 24 ottobre (XI Cens.)	—	—	—	—	—	—	425.434	1.282.038
dal 24/X al 31/XII	—	—	—	—	—	—	425.434	1.282.038
Anno 1972:								
In complesso	402	1.089	134	344	+ 268	+ 745	425.702	1.282.783
Anno 1973:								
In complesso	1.612	6.172	59	219	+ 1.553	+ 5.953	427.255	1.288.736
Anno 1974:								
In complesso	2.803	11.175	8	20	+ 2.795	+11.155	430.050	1.299.891
Anno 1975:								
In complesso	1.876	7.077	24	53	+ 1.852	+ 7.024	431.902	1.306.915
Anno 1976:								
In complesso	2.820	11.559	9	26	+ 2.811	+11.533	434.713	1.318.448
Anno 1977:								
In complesso	3.185	12.593	1	4	+ 3.184	+12.589	437.897	1.331.037
Anno 1978:								
In complesso	1.428	5.550	6	21	+ 1.422	+ 5.529	439.319	1.336.566
Anno 1979:								
In complesso	1.817	6.322	2	7	+ 1.815	+ 6.315	441.134	1.342.881
Anno 1980:								
Gennaio	229	863	—	—	+ 229	+ 863	441.363	1.343.744
Febbraio	29	147	—	—	+ 29	+ 147	441.392	1.343.891
Marzo	257	863	—	—	+ 257	+ 863	441.649	1.344.754
Aprile	39	113	—	—	+ 39	+ 113	441.688	1.344.867
Maggio	47	173	—	—	+ 47	+ 173	441.735	1.345.040
Giugno	144	455	—	—	+ 144	+ 455	441.879	1.345.495
Luglio	112	398	—	—	+ 112	+ 398	441.991	1.345.893
Agosto	167	671	—	—	+ 167	+ 671	442.158	1.346.564
Settembre	240	964	—	—	+ 240	+ 964	442.398	1.347.528
Ottobre	127	425	—	—	+ 127	+ 425	442.525	1.347.953
Novembre	150	447	—	—	+ 150	+ 447	442.675	1.348.400
Dicembre	—	—	—	—	—	—	442.675	1.348.400
In complesso	**1.541**	**5.519**	**—**	**—**	+ **1.541**	+ **5.519**	**442.675**	**1.348.400**
Anno 1981:								
Gennaio	5	14	—	—	+ 5	+ 14	442.680	1.348.414
Febbraio	2	7	—	—	+ 2	+ 7	442.682	1.348.421
Marzo	9	26	—	—	+ 9	+ 26	442.691	1.348.447
Aprile	3	10	—	—	+ 3	+ 10	442.694	1.348.457
Maggio	8	21	1	2	+ 7	+ 19	442.701	1.348.476
Giugno	6	16	—	—	+ 6	+ 16	442.707	1.348.492
Luglio	71	232	—	—	+ 71	+ 232	442.778	1.348.724
Agosto	104	329	—	—	+ 104	+ 329	442.882	1.349.053
Settembre	58	165	—	—	+ 58	+ 165	442.940	1.349.218
Ottobre	—	—	—	—	—	—	442.940	1.349.218
Novembre	6	19	—	—	+ 6	+ 19	442.946	1.349.237
Dicembre	2	8	—	—	+ 2	+ 8	442.948	1.349.245
In complesso	**274**	**847**	**1**	**2**	+ **273**	+ **845**	**442.948**	**1.349.245**

(*a*) Serie per il calcolo della consistenza delle abitazioni.



2. Dati complessivi annuali relativi alle opere edilizie: progettate, eseguite, demolite

Descrizione	Fabbricati od opere	Superficie mq	Volume vuoto per pieno (compreso interrato) mc	Abitazioni	Stanze	Vani accessori	Altri vani nei fabbricati residenziali	Locali principali nei fabbricati non residenziali	Altri vani nei fabbricati non residenziali
OPERE PROGETTATE - Anno 1981									
Fabbricati residenziali	40	74.593	238.382	557	2.546	1.809	*	*	*
Fabbricati non residentiali	88	118.207	586.033	12	40	26	*	*	*
TOTALE	**128**	**192.800**	**824.415**	**569**	**2.586**	**1.835**	*	*	*
Anno 1980 — Fabbricati residenziali	15	24.619	50.148	122	567	448	167	—	—
Anno 1980 — Fabbricati non residenziali	61	73.411	285.668	2	10	8	—	531	209
Anno 1979 — Fabbricati residenziali	26	8.610	169.083	597	2.542	1.992	604	—	—
Anno 1979 — Fabbricati non residenziali	102	127.945	894.709	3	8	10	—	1.106	512
OPERE ESEGUITE - Anno 1981									
Fabbricati residenziali	39	154.212	464.197	1.132	4.203	3.493	*	*	*
Fabbricati non residenziali	38	183.887	574.717	16	48	50	*	*	*
TOTALE	**77**	**338.099**	**1.038.914**	**1.148**	**4.251**	**3.543**	*	*	*
Anno 1980 — Fabbricati residenziali	95	221.003	897.045	1.911	7.228	6.173	3.927	—	—
Anno 1980 — Fabbricati non residenziali	88	112.461	430.569	98	179	242	—	1.037	494
Anno 1979 — Fabbricati residenziali	124	53.901	904.934	2.013	7.222	6.321	3.900	—	—
Anno 1979 — Fabbricati non residenziali	83	96.387	1.238.668	26	105	95	—	1.057	437
OPERE DEMOLITE - Anno 1981									
Demolizione totale — Fabbricati residenziali	4	1.416	4.720	—	—	—	*	*	*
Demolizione totale — Fabbricati non residenziali	1	804	7.236	—	—	—	*	*	*
Demolizione parziale — Fabbricati residenziali	1	68	368	1	2	2	*	*	*
Demolizione parziale — Fabbricati non residenziali	3	829	3.228	—	—	—	*	*	*
TOTALE	**9**	**3.117**	**15.552**	**1**	**2**	**2**	*	*	*
Anno 1980 — Fabbricati residenziali	1	65	240	—	—	—	1	—	—
Anno 1980 — Fabbricati non residenziali	3	860	4.070	—	—	—	—	22	14
Anno 1979 — Fabbricati residenziali	3	114	630	2	7	6	1	—	—
Anno 1979 — Fabbricati non residenziali	13	3.402	17.540	—	—	—	—	106	30

AVVERTENZE

L'unità statistica di rilevazione è costituita dalla singola opera progettata od eseguita (nuovo fabbricato od ampliamento per ricavare intere abitazioni o singoli vani) — L'assunzione dei dati è stata effettuata:

a) per le opere progettate, non appena rilasciata la concessione di costruzione;

b) per le opere eseguite, non appena effettuata la visita di controllo da parte dell'Ufficio Tecnico comunale.

I dati relativi alle demolizioni si riferiscono alle concessioni rilasciate, indipendentemente dalla effettuazione o meno dei lavori; possono riguardare sia interi edifici, sia parti di essi.

(*) Dati non rilevati.

3. Progetti di costruzione approvati

PERIODO	ABITAZIONI		
	Appartamenti	Stanze	Vani Accessori
ANNO 1965: in complesso	9.876	31.298	29.561
ANNO 1966:	7.516	26.233	22.127
ANNO 1967:	8.525	28.722	25.295
ANNO 1968:	26.250	89.922	74.173
ANNO 1969:	2.688	10.545	8.748
ANNO 1970:	1.931	7.167	6.226
ANNO 1971:	6.866	27.285	22.740
ANNO 1972:	4.111	17.928	13.397
ANNO 1973:	3.328	15.670	11.296
ANNO 1974:	311	1.554	1.097
ANNO 1975:	956	4.072	3.177
ANNO 1976:	1.024	3.878	3.356
ANNO 1977:	586	1.783	1.619
ANNO 1978:	611	2.298	2.002
ANNO 1979:	600	2.550	2.002
ANNO 1980:			
Gennaio - Marzo	5	17	15
Aprile - Giugno	13	51	43
Luglio - Settembre	22	76	66
Ottobre - Dicembre	84	433	332
	124	**577**	**456**
ANNO 1981:			
Gennaio - Marzo	41	143	182
Aprile - Giugno	8	22	16
Luglio - Settembre	416	1.992	1.295
Ottobre - Dicembre	104	429	342
	569	**2.586**	**1.835**



4. Appartamenti risultanti dalle concessioni rilasciate secondo i quartieri e numero delle stanze di cui sono composti (esclusi i vani accessori e compresa la cucina) - Anno 1981

COMPOSIZIONE DEGLI APPARTAMENTI	QUARTIERI (vedi: *Pianta della Città di Torino*)																							IN COMPLESSO
	I	II	III	IV	V	VI	VII	VIII	IX	X	XI	XII	XIII	XIV	XV	XVI	XVII	XVIII	XIX	XX	XXI	XXII	XXIII	
di 1 stanza	—	—	—	—	—	—	—	1	—	—	—	—	—	1	—	—	—	1	2	—	—	—	—	**5**
di 2 stanze	4	—	—	—	—	—	—	—	—	—	—	—	—	1	—	—	—	—	—	12	—	—	2	**19**
di 3 stanze	—	—	—	—	20	—	—	2	—	—	—	30	—	1	—	—	—	—	1	14	1	—	—	**69**
di 4 stanze	2	—	—	—	10	—	—	—	—	—	—	58	—	1	—	1	—	—	—	18	1	—	36	**127**
di 5 stanze	—	—	—	—	—	—	—	—	1	—	—	88	—	—	—	1	—	—	—	1	—	—	182	**273**
oltre 5 stanze	—	—	—	—	—	—	—	—	—	—	—	—	1	—	—	—	—	—	—	—	3	—	72	**76**
TOTALE APPARTAMENTI	**6**	**—**	**—**	**—**	**30**	**—**	**—**	**3**	**1**	**—**	**—**	**176**	**1**	**4**	**—**	**2**	**—**	**1**	**3**	**45**	**5**	**—**	**292**	**569**
TOTALE STANZE	**16**	**—**	**—**	**—**	**100**	**—**	**—**	**7**	**5**	**—**	**—**	**762**	**6**	**10**	**—**	**9**	**—**	**1**	**5**	**143**	**25**	**—**	**1.497**	**2.586**

5. Appartamenti progettati secondo i quartieri, la natura dell'opera e la posizione al censimento - Anno 1981

APPARTAMENTI	QUARTIERI																							IN COMPLESSO
	I	II	III	IV	V	VI	VII	VIII	IX	X	XI	XII	XIII	XIV	XV	XVI	XVII	XVIII	XIX	XX	XXI	XXII	XXIII	
NUOVO FABBRICATO																								
Censiti	—	—	—	—	—	—	—	—	—	—	—	—	—	—	—	—	—	—	2	—	—	—	—	**2**
Non censiti	6	—	—	—	30	—	—	1	1	—	—	176	—	—	—	2	—	—	1	43	—	—	289	**549**
AMPLIAMENTO DI FABBRICATO PREESISTENTE																								
Censiti	—	—	—	—	—	—	—	—	—	—	—	—	—	—	—	—	—	—	—	—	—	—	—	**—**
Non censiti	—	—	—	—	—	—	—	2	—	—	—	—	1	4	—	—	—	1	—	2	5	—	3	**18**

6. Appartamenti costruiti secondo i quartieri e numero delle stanze di cui sono composti (esclusi i vani accessori e compresa la cucina) - Anno 1981

COMPOSIZIONE DEGLI APPARTAMENTI	QUARTIERI (vedi: *Pianta della Città di Torino*)																							IN COMPLESSO
	I	II	III	IV	V	VI	VII	VIII	IX	X	XI	XII	XIII	XIV	XV	XVI	XVII	XVIII	XIX	XX	XXI	XXII	XXIII	
di 1 stanza	—	—	—	—	—	1	—	44	—	—	8	—	—	2	26	2	7	—	—	—	—	—	—	**90**
di 2 stanze	—	—	—	—	—	—	—	9	—	—	41	—	—	12	31	—	23	—	—	8	—	1	—	**125**
di 3 stanze	—	—	—	—	—	—	—	26	—	—	29	2	1	2	1	4	60	49	—	17	—	—	—	**191**
di 4 stanze	—	—	—	—	—	—	—	14	—	—	1	—	—	10	—	1	6	126	—	3	—	2	288	**451**
di 5 stanze	—	—	—	—	—	—	—	1	—	—	—	—	—	—	—	4	1	7	1	14	—	4	181	**213**
oltre 5 stanze	4	—	—	—	—	—	1	1	—	—	—	—	—	—	—	—	—	—	—	—	—	—	72	**78**
TOTALE APPARTAMENTI	**4**	—	—	—	—	**1**	**1**	**95**	—	—	**79**	**2**	**1**	**26**	**58**	**11**	**97**	**182**	**1**	**42**	—	**7**	**541**	**1.148**
TOTALE STANZE	**21**	—	—	—	—	**1**	**6**	**207**	—	—	**181**	**6**	**3**	**72**	**91**	**38**	**262**	**686**	**5**	**149**	—	**30**	**2.493**	**4.251**

7. Appartamenti costruiti secondo i quartieri, la natura dell'opera e la posizione al censimento - Anno 1981

APPARTAMENTI	QUARTIERI																							IN COMPLESSO
	I	II	III	IV	V	VI	VII	VIII	IX	X	XI	XII	XIII	XIV	XV	XVI	XVII	XVIII	XIX	XX	XXI	XXII	XXIII	
NUOVO FABBRICATO																								
Censiti	4	—	—	—	—	—	—	16	—	—	79	—	1	—	56	2	64	73	1	—	—	7	541	**844**
Non censiti	—	—	—	—	—	1	—	79	—	—	—	2	—	26	2	3	2	108	—	42	—	—	—	**265**
AMPLIAMENTO DI FABBRICATO PREESISTENTE																								
Censiti	—	—	—	—	—	—	—	—	—	—	—	—	—	—	—	—	—	1	—	—	—	—	—	**1**
Non censiti	—	—	—	—	—	—	1	—	—	—	—	—	1	—	—	6	31	—	—	—	—	—	—	**38**



1. Elezioni amministrative dell'8 giugno 1980 per il Consiglio Regionale del Piemonte

(voti di lista e numero dei seggi attribuiti)

CIRCOSCRIZIONI ELETTORALI (PROVINCE)	VOTI DI LISTA VALIDI E NUMERO DEI SEGGI ATTRIBUITI												
	PCI	PDUP	LCR	PIEMONT	PSI	PLI	LSR	PRI	MSI DN	PSDI	DP	DC	TOTALE
ALESSANDRIA .	116.041	4.083	—	1.304	49.329	14.211	—	7.389	11.840	23.741	—	98.866	**326.804**
seggi attribuiti . . .	3	—	—	—	1	—	—	—	—	1	—	2	**7**
ASTI	37.107	991	—	547	12.418	7.488	—	6.259	4.284	13.077	1.999	59.333	**143.503**
seggi attribuiti . . .	1	—	—	—	—	—	—	—	—	—	—	1	**2**
CUNEO	46.860	3.084	—	2.872	49.132	32.959	—	16.785	7.627	24.004	3.934	172.430	**359.687**
seggi attribuiti . . .	2	—	—	—	1	1	—	1	—	—	—	4	**9**
NOVARA	103.646	5.311	—	1.763	46.134	11.724	—	7.786	15.025	27.027	—	109.731	**328.147**
seggi attribuiti . . .	2	—	—	—	1	—	—	—	—	1	—	2	**6**
TORINO	535.057	12.400	2.388	7.959	225.738	89.325	1.143	53.656	68.679	74.081	19.065	432.413	**1.521.904**
seggi attribuiti . . .	11	1	—	—	5	1	—	1	2	1	—	9	**31**
VERCELLI	93.792	3.774	—	1.108	35.016	18.977	—	6.281	10.293	14.428	—	83.694	**267.363**
seggi attribuiti . . .	2	—	—	—	1	—	—	—	—	—	—	2	**5**
PIEMONTE	**932.503**	**29.643**	**2.388**	**15.553**	**417.767**	**174.684**	**1.143**	**98.156**	**117.748**	**176.358**	**24.998**	**956.467**	**2.947.408**
seggi attribuiti . . .	**21**	**1**	**—**	**—**	**9**	**2**	**—**	**2**	**2**	**3**	**—**	**20**	**60**

2. Elezioni amministrative dell'8 giugno 1980 per il Consiglio Regionale del Piemonte
Dati relativi alla Città di Torino

SEZIONI ELETTORALI . . . . . n. 1.672	Cifre assolute	Percentuali
ELETTORI:		
iscritti nelle liste elettorali	890.932	100,00
votanti	798.664	89,64
VOTI:		
validi	752.270	94,19
VOTI DI LISTA:		
1) Partito Comunista Italiano	286.544	58,09
2) Partito Democratico di Unità Proletaria	5.173	0,69
3) Lega Comunista Rivoluzionaria	1.083	0,14
4) Piemont	3.640	0,48
5) Partito Socialista Italiano	108.203	14,39
6) Partito Liberale Italiano	51.669	6,88
7) Lega Socialista Rivoluzionaria	524	0,06
8) Partito Repubblicano Italiano	29.516	3,92
9) Movimento Sociale Italiano - Destra Nazionale	42.514	5,65
10) Partito Socialista Democratico Italiano	33.044	4,39
11) Democrazia Proletaria	2.825	1,18
12) Democrazia Cristiana	181.535	24,13

3. Elezioni amministrative dell'8 giugno 1980 per il Consiglio Regionale del Piemonte

(Per i candidati eletti il nome è stampato in carattere corsivo)

CIRCOSCRIZIONE DI TORINO

1. P.C.I. - Partito Comunista Italiano 11 Seggi		2. P.D.U.P. - Partito Democratico Unità Proletaria 1 Seggio		3. L.C.R. - Lega Comunista Rivoluzionaria 0 Seggi	
Candidati	Cifre individuali	Candidati	Cifre individuali	Candidati	Cifre individuali
SAN LORENZO Bernardo	48.506	*MONTEFALCHESI Corrado*	558	CAFORIO Arcangelo	236
GUASSO Nazzareno	21.955	BOTTIROLI Angelo	242	PAPANDREA Rocco	95
BAJARDI Sante	21.071	FRANCONI Umberto	342	MORANDI Maria Luisa	69
FERRARI Maria Sofia	8.569	ALBERTINALE Giorgio	135	SAMONA Giuseppe	24
ALASIA Giovanni Battista	9.406	ABBRESCIA Nicola	64	RULLO Bruno	31
BARISONE Luigi	4.444	BARATTA Maria	84	GALLO Galliano	7
BOERO Secondino	2.835	BARILLÀ Luciano	62	VIGLINO Luigi Franco	19
BONTEMPI Rinaldo	8.005	BARBIERI Giuliana	73	ALOTTO Roberto	9
CAMPI Luigi	3.323	BELFORTE Mariella	93	BERTINO Doriana	14
DI GIOIA Vittorio	3.095	BURANELLO Paolo	33	BIOLCATI Bruno	9
FERRARIS Bruno	2.416	BUTTIGLIERO Giacinto	62	BOCCHINO Antonio	14
FERRERO Giovanni	6.900	CHIADÒ Fiorio Tin Antonio	67	CAIELLI Andrea	13
FIORINI Fausto	4.281	CUSINATO Liliana	40	CANALIA Antonio	9
FORMIA Maddalena	2.317	DE STEFANI Pasquale	20	CAPILLO Riccardo	4
FUBINI Bice in Garrone	2.106	GHIA Danilo	44	CRISTOFARI Fausto	9
GALLO Bruna in Zanovello	1.943	GIRARDI Guglielmo	64	IBERTI Massimo Quinto	10
GARIGLIO Filippo	1.143	MIRALDI Elio	42	IACOVELLI Aldo	31
GAROFALO Paolo	1.383	MORETTO Marisa	28	LAUDATI Mario	8
GUIATI Giancarlo	2.068	MORRI Fabrizio	81	LITTI Marco	6
LENCIA Giuseppe	2.296	PASSERINI Giovanni	20	MALETTO Luciano	—
MARCHIARO Maria	6.103	PEROTTI Pietro	43	MATTA Ebe	16
MASTRI Carlo	1.781	ROGGIA Giovanni	28	MELILLO Giuseppe	4
MORTAROTTO Gabriella	1.547	SCAFFIDI Vincenzo	39	MOSCATO Antonio	2
RATTAZZI Giulio Cesare	2.054	SERRA Vittorio	36	PALAZZO Giovanni	3
REBURDO Giuseppe	4.466	TORRE Vittorio	41	PATRIZIO Angelo	10
REVELLI Francesco	5.100	TUSCANO Mario	64	PELLEGRINI Edgardo	1
RIVALTA Luigi	7.058	VACIS Gabriele	31	POLIGNONE Beatrice	14
SCIUTO Stefano	941	VALENTINI Valerio	25	RANGHINO Franco	8
TURCO Lidia	3.165	VECCHIÈ Valerio	37	RANGHINO Massimo	5
ZANDONAI Rossella	1.045	VIBERTI Marilena	21	SAVARINO Luigino	9
ZANETTI Nino	1.234	VOTTERO-QUARANTA Guido	53	VARTULI Giuseppe	10

4. Piemont 0 Seggi		5. P.S.I. - Partito Socialista Italiano 5 Seggi		6. P.L.I. - Partito Liberale Italiano 1 Seggio	
Candidati	Cifre individuali	Candidati	Cifre individuali	Candidati	Cifre individuali
GREMMO Roberto	491	*ENRIETTI Ezio*	27.851	*BASTIANINI Attilio*	13.166
VACCHIANO Michele	186	AGOSTINI Luciano	2.999	MARCHINI Sergio	6.596
FIANDRO Federico	231	AMARENA Alessandro	2.848	ANCONA Mario	1.326
BALESTRI Andrea	343	AMATO Raimondo	1.998	BARBERO Paola	770
AIROLA Giovanni	88	*ASTENGO Giovanni*	10.906	BARELLA Alda	879
FRAU Enrico	150	BIELLI Elda	1.458	BARONE Francesco	597
BELLINI Gianni	53	BUTTIGLIERI Giuseppe	1.527	BATTAGLINO Giovanni	338
BERTONE Mario	43	CALSOLARO Corrado	5.908	CANAVESIO Giorgio	495
BODRERO Antonio	67	CAPORALI Ottavio	1.022	CARDUCCI Carlo	433
BONNOT Arturo	65	CASTORINA M. Teresa	1.019	CERON Bruno	705
CAROSSIO Vittoria	21	CHIARELLA Salvatore	720	COLOMBATTO Pietro	373
CHIAIS Enrico	55	CUTRUPI Vittorio	1.466	CUSTODERO Salvatore	394
COSTA Franco	29	D'ARRIGO Enrico	1.363	DEBERNARDI Pier Carlo	371
DAMIANI Cesare	182	DASSETTO Vittorio	993	GALVANO Albino	240
DE FRANCESCHI Giuseppe	169	DURIFF Franco	885	GERINI Armando	2.591
DEMARIA Giovanni	23	FAZZOLARI Antonio	1.224	GONELLA Luigi	397
DOSSETTO Gian Luigi	18	FLORA Emilio	376	GRASSI Riccardo	240
FAVARO Renata	17	GEMELLI Antonino	920	GUASCHINO Boux Bianca	791
GALLINA Mario	18	LUCA Antonino	683	INCISA di Camerana Luigi	850
GALLO Giancarlo	32	MAURO Francesco	1.187	MARENCO Lono Lodovico	248
GAMBA Roberto	26	*MORETTI Michele*	14.168	OTTOLENGHI Giacomo	266
MAGNANI Giovanni	28	NIGRO Riccardo	991	PANIERI Renato	469
MALLAMACI Ferdinando	6	PAGLIERO Luigi	679	PROVANA di Collegno Anna	714
MELLANO Renato	21	RUSSO Antonino	1.031	ROGLIA Luciano	269
MUSSO Vincenzo	15	*SALERNO Gabriele*	21.298	ROSINA Achille	619
PASQUINO Riccardo	14	*SALVETTI Giorgio*	12.795	ROSSO Camillo	691
PELLERINO Elda	11	SARTORI Tullio	1.300	SILVESTRI Martino	172
PORTA Giovanni	10	STELLATO Carlo	2.386	TROGLIA Sergio	109
RIVETTO Antonio	22	SUINO Carlo	792	TURINETTI Giorgio	218
SEGHESIO Alberto	21	TAPPARO Giancarlo	5.451	VERCELLI Carlo	277
SEGHESIO Luigi	23	VIALE Riccardo	1.214	VINCHI Roberto	1.130

(segue) 3. Elezioni amministrative dell'8 giugno 1980 per il Consiglio Regionale del Piemonte

(Per i candidati eletti il nome è stampato in carattere corsivo)

CIRCOSCRIZIONE DI TORINO

7. L.S.R. - Lega Socialista Rivoluzionaria 0 Seggi		8. P.R.I. - Partito Repubblicano Italiano 1 Seggio		9. M.S.I.-D.N. - Movimento Sociale Italiano - D. N. 2 Seggi	
Candidati	Cifre individuali	Candidati	Cifre individuali	Candidati	Cifre individuali
BISCEGLIE Vito	69	*GANDOLFI Aldo*	3.821	*CARAZZONI Carlo*	9.523
RAFFAELLI Grazia	37	CERLINI Gianluigi	2.348	CHIARENZA Paolo	5.336
RAGOZZI Anna Maria	26	VETRINO Bianca	2.403	*MAJORINO Gaetano*	5.351
BALICE Francesco	14	AIROLDI Giuseppe	867	BEDENDO Giorgio	2.810
CARUSO Antonio	5	BAUDIN Mario	388	ALDI Candido	876
ERCOLE Michele	3	BRACA Fiorenza	266	ALESSIO Giovanni	425
FRANCESCHI Oscar	5	COLOMBARI Armando	228	ARCANGELETTI Francesco	710
GATTOLIN Federico	10	COMBA Augusto	411	BOSETTO Graziella	365
GHIDOTTI Massimiliana	—	COSTA Aurelio	171	CHIOSSO Secondo	300
GOGLIA Gaetano	—	DELLACASA Giuseppe	162	DE STEFANO Serafino	294
IARIA Giuseppe	2	EYNARD Sergio	209	FLORIO Luigi	271
MANCUSO Maria Antonia	4	GAIERO Mario	95	FRAGAPANE Roberto	146
MONGELLI Domenico	1	GALASSO Ermanno	118	FRANCINI Paolo	302
MONTANARI Guido	—	GERMANO Valter	406	GIALLOMBARDO Cosimo	136
MORBIDELLI Lidia	6	GHISLERI Mirella	223	GROTTOLI Osvaldo	125
SCAROLA Renato	1	GIUGLAR Oreste	740	MELANO Ferruccio	100
SERINA Gian Pietro	2	JONTOF-HUNTER Sergio	231	MERLIN Felice	110
CERUTTI Giovanni	1	LOMBARDI Emilio	272	MINA Luigi	53
		MANZELLA Salvatore	181	OLDANO Serafino	70
		MARLETTO Cesare	87	OTTONARO Luigi	86
		MARTINO Albino	135	PERACCIO Gianpaolo	115
		MOLO M. Teresa in MINACH	124	POLLA Pier Gianni	60
		MONTANARI Andrea	129	PRANDI Giuseppe	106
		MORTARA Enrico	178	ROGGERO Ettore	226
		MUSSO Giovanni	194	ROSOLEN Roberto	101
		NEPOTE Giorgio	158	SENA Giuseppe	418
		PERAZZONE Renzo	134	SERCHINIC Stefano	87
		RAINERI Renato	70	SOPRINI Renza	110
		TEOFILO Luigi	134	STROPPIANA Paolo	172
		TORRE Michele	171	TORTORA Giuseppe	51
		TOSCANO Giuseppe	65	TRUFFO Aldo	120

10. P.S.D.I. Partito Socialista Dem. Italiano 1 Seggio		11. D.P. - Democrazia Proletaria 0 Seggi		12. D.C. - Democrazia Cristiana 9 Seggi	
Candidati	Cifre individuali	Candidati	Cifre individuali	Candidati	Cifre individuali
BENZI Germano	5.162	GEYMONAT Ludovico	2.494	*PICCO Giovanni*	28.135
VERA Fernando	3.370	CAIAZZA Vincenzo	593	ALBERTON Ezio	14.797
BARA Giuseppe	2.964	GUIGLIA Alessandro	516	*CERCHIO Giuseppe*	23.010
STROBBIA Stefano	2.378	COLOMBATI Giuseppe	394	*CHIABRANDO Mauro*	25.082
COTTINI Mario	1.899	CANU Bruno	783	CONTI Domenico	12.769
BALDACCHINO Alessandro	387	AGLIODO Franco	133	BARLETTA Paolo	1.472
BARASONE Maria	334	BARAZZA Giorgio	74	BELLONE Alessandro	1.540
BELLARDI Giuseppe	401	BELCARI Renzo	104	*BERGOGLIO Emilia*	17.099
BERARDELLI Carmine	232	BRUN Cesare Mauro	119	BRACCO Giuseppe	11.183
BERTERO Roberto	457	CASILE Francesco	155	*BRIZIO Falletti Gian Paolo*	16.815
CHIATTO Raffaele	156	CAVALIERE Pasquale	97	CAMPRA Vittoria	1.405
FALCONE Vincenzo	250	CILENTI Francesco	89	*CARLETTO Mario*	17.792
FINELLO Emanuele	204	DELLACQUA Mario	92	CERAGIOLI Giorgio	14.118
LATTARULO Giorgio	159	DELLA GATTA Giuseppe	48	CONTE Antonio	2.219
LA PORTA Giuseppe	256	EURIONE Lilia Giovanna	161	D'AGATA Carmelo	739
MACHETTA Livio	270	FRONTE Maria Nunziata	64	DE MICHELIS Piero	735
MANINO Gaspare	480	GARELLI Anna Maria	97	DEORSOLA Giuseppe	733
MERLINO Domenico	143	GIROLAMI Maurizio	133	FINOCCHIARO Salvatore	1.033
MOSCHIETTO Arturo	333	GRISO Luciano	152	MINA Natale Diego	4.182
OLIVA Sergio	145	LAGANÀ Guido	145	NEPOTE Gini	855
PASCALE Albino	298	LUCIGNANO Ugo	78	NOTARISTEFANO Dante	14.419
PELAGALLI Gustavo	319	MARASCO Mario	57	OLIOSI Gian Giuseppe	766
PERETTI Giuseppe	85	MARCOLONGO Antonio	46	PELETTI Enrico	569
RACHETTO Pietro	140	MARLETTI Carlo	132	*PENASSO Alfredo*	15.485
SABATINI Margherita	544	MERLO Saverio	78	PERCELSI Maria	944
SANVITALE Ugo	251	MEROLA Salvatore	75	*RATTI Aldo*	22.378
SERRA Mario	233	MOGGI Franco	28	SANTAVICCA Bruno	451
SOTTILE Nicolò	121	PASETTO Sergio	180	*SARTORIS Riccardo*	19.374
TOFFOLETTO Claudio	132	RAPONE Tullio	58	STRATTA Ezio Aldo	1.799
VIOLET Alberto	161	SQUILLANTE Gaetano	28	TERLIZZI Bruno	432
ZARGANI Roberto	83	TIBALDO Lorenzo	49	TOSI Livio	4.739

(segue) 3. Elezioni amministrative dell'8 giugno 1980 per il Consiglio Regionale del Piemonte

(Per i candidati eletti il nome è stampato in carattere corsivo)

CIRCOSCRIZIONE DI ALESSANDRIA

1. P.C.I. - Partito Comunista Italiano 3 Seggi		12. D.C. - Democrazia Cristiana 2 Seggi		10. P.S.D.I. - Partito Socialista Democratico Italiano 1 Seggio	
Eletti	Cifra individuale	Eletti	Cifra individuale	Eletti	Cifra individuale
MARCHESOTTI Domenico	12.070	GENOVESE Piero	12.773	MIGNONE Andrea	2.367
BRUCIAMACCHIE Mario	4.299	DE VECCHI Armando	11.284		
ARIOTTI Anna Maria	3.422				

5. P.S.I. - Partito Socialista Italiano 1 Seggio	
Eletti	Cifra individuale
SIMONELLI Claudio	10.530

CIRCOSCRIZIONE DI ASTI

1. P.C.I. - Partito Comunista Italiano 1 Seggio		12. D.C. - Democrazia Cristiana 1 Seggio	
Eletti	Cifra individuale	Eletti	Cifra individuale
FERRARIS Bruno	5.768	FASSIO Luigia	10.657

CIRCOSCRIZIONE DI CUNEO

1. P.C.I. - Partito Comunista Italiano 2 Seggi		8. P.R.I. - Partito Repubblicano Italiano 1 Seggio		12. D.C. - Democrazia Cristiana 4 Seggi	
Eletti	Cifra individuale	Eletti	Cifra individuale	Eletti	Cifra individuale
REVELLI Francesco	5.100	GASTALDI Enrico	2.173	LOMBARDI Emilio	26.927
FERRO Primo	3.939			PAGANELLI Ettore	16.628
				MARTINI Mario	11.737
				MARTINETTI Bartolomeo	10.743

6. P.L.I. - Partito Liberale Italiano 1 Seggio		5. P.S.I. - Partito Socialista Italiano 1 Seggio	
Eletti	Cifra individuale	Eletti	Cifra individuale
TURBIGLIO Antonio	7.088	VIGLIONE Aldo	17.917

CIRCOSCRIZIONE DI NOVARA

1. P.C.I. - Partito Comunista Italiano 2 Seggi		12. D.C. - Democrazia Cristiana 2 Seggi		5. P.S.I. - Partito Socialista Italiano 1 Seggio	
Eletti	Cifra individuale	Eletti	Cifra individuale	Eletti	Cifra individuale
AVONDO Gian Piero	6.782	BELTRAMI Vittorio	17.345	CERNETTI Elettra	7.528
BIAZZI Guido	5.057	BORANDO Carlo	11.301		

10. P.S.D.I. - Partito Socialista Dem. Italiano 1 Seggio	
Eletti	Cifra individuale
CERUTTI Giuseppe	6.105

CIRCOSCRIZIONE DI VERCELLI

1. P.C.I. - Partito Comunista Italiano 2 Seggi		12. D.C. - Democrazia Cristiana 2 Seggi		5. P.S.I. - Partito Socialista Italiano 1 Seggio	
Eletti	Cifra individuale	Eletti	Cifra individuale	Eletti	Cifra individuale
VALERI Gilberto	4.078	PETRINI Luigi	11.019	TESTA Gian Luigi	5.473
ACOTTO Ezio	4.076	VILLA Antonino	7.579		

4. Elezioni amministrative dell'8 giugno 1980 per il Consiglio Provinciale di Torino
Dati relativi ai Collegi della Provincia di Torino

	Cifre assolute	Percentuali
ELETTORI:		
iscritti nelle liste elettorali	1.803.849	100,00
votanti	1.637.261	90,76
VOTI:		
validi	1.505.282	91,94
schede bianche	78.870	4,82
schede nulle e voti nulli	53.030	3,24
VOTI DI GRUPPO:		
1) Partito Comunista Italiano	552.843	36,73
2) Piemont	9.411	0,63
3) Partito Liberale Italiano	91.471	6,08
4) Lega Comunista Rivoluzionaria	5.736	0,38
5) Partito Socialista Italiano	215.919	14,34
6) Partito Socialista Democratico Italiano	77.969	5,18
7) Movimento Sociale Italiano - Destra Nazionale	71.413	4,74
8) Partito Repubblicano Italiano	57.905	3,85
9) Democrazia Cristiana	422.615	28,07

5. Elezioni amministrative dell'8 giugno 1980 per il Consiglio Provinciale di Torino
Dati relativi ai Collegi della Città di Torino

SEZIONI ELETTORALI n. 1.672	Cifre assolute	Percentuali
ELETTORI:		
iscritti nelle liste elettorali	890.932	100,00
votanti	798.083	89,58
VOTI:		
validi	743.370	93,14
schede bianche	28.592	3,59
schede nulle e voti nulli	26.121	3,27
VOTI DI GRUPPO:		
1) Partito Comunista Italiano	295.162	39,71
2) Piemont	4.306	0,58
3) Partito Liberale Italiano	52.242	7,03
4) Lega Comunista Rivoluzionaria	2.763	0,37
5) Partito Socialista Italiano	101.280	13,62
6) Partito Socialista Democratico Italiano	33.007	4,44
7) Movimento Sociale Italiano - Destra Nazionale	44.416	5,97
8) Partito Repubblicano Italiano	30.431	4,09
9) Democrazia Cristiana	179.763	24,19

6. Elezioni amministrative dell'8 giugno 1980 per il Consiglio Provinciale di Torino

(Per i candidati eletti il nome è stampato in carattere corsivo)

COLLEGI	Elettori	Votanti	% Votanti	TOTALE voti validi	1. P.C.I. (Seggi n. 17)		
					Candidati	Voti validi	Cifra individuale (*c*)
1. Torino-Borgata Aurora	36.244	32.548	89,80	30.281	*VIRANO Mario* (*a*)	14.325	47,31
2. Torino-Borgata Vittoria	37.822	34.322	90,74	32.086	*ARDITO Giorgio* (*a*)	16.171	50,40
3. Torino-Borgo Dora-Valdocco	26.221	22.232	84,78	20.798	*BUEMI Enrico* (*a*)	8.167	39,27
4. Torino-Borgo Nuovo-Castello	18.429	14.940	81,06	13.884	GREGANTI Primo	4.499	32,40
5. Torino-Borgo San Donato	32.432	29.058	89,59	27.261	CLERICO Graziella	8.695	31,90
6. Torino-Borgo San Paolo	25.433	22.707	89,28	21.134	*RIVOIRA Danilo* (*a*)	8.939	42,30
7. Torino-Borgo Vanchiglia	34.055	30.481	89,50	28.548	*LIBERATORI Marco* (*a*)	12.338	43,22
8. Torino-Campidoglio-Martinetto	32.670	29.420	90,05	27.452	*SESTERO M. Grazia in Gianotti* (*a*)	11.687	42,57
9. Torino-Cenisia-Monginevro	32.689	28.442	87,00	26.490	*SABBADINI Attilio* (*a*)	10.036	37,88
10. Torino-Crocetta-San Secondo	31.306	28.050	89,59	26.308	FOPPA Carlo	6.796	25,83
11. Torino-Lucento-Tesoriera	40.955	36.906	90,11	34.467	*ANDRUETTO Adriano* (*a*)	15.630	45,35
12. Torino-Madonna di Campagna-Aeronautica	64.158	58.346	90,94	54.113	*FASSINO Pietro* (*a*)	25.581	47,27
13. Torino-Mirafiori	113.557	103.374	91,03	95.695	*NEGRO Vittorio* (*a*)	36.671	38,32
14. Torino-Molinette	35.393	32.659	92,27	30.536	PECCHIO Carla	10.752	35,21
15. Torino-Monterosa	32.574	29.178	89,57	27.109	*TODROS Alberto* (*a*)	14.820	54,67
16. Torino-Nizza	61.711	55.570	90,04	51.522	BARONE Emilio	19.345	37,55
17. Torino-Oltre Po	35.571	31.785	89,35	29.744	JARETTI SODANO Sergio	8.315	27,95
18. Torino-Parella-Pozzo Strada	54.022	49.182	91,04	46.202	SABBADINI Alessandra	16.657	36,05
19. Torino-Regio Parco-Stura	51.231	46.678	91,11	43.115	*MERCANDINO Giovanni* (*a*)	21.060	48,85
20. Torino-San Salvario-Valentino	30.697	26.351	85,84	24.462	ZAPPI Giuseppe	8.407	34,37
21. Torino-Santa Rita	40.694	36.333	89,28	33.853	ROJ Marisa	11.475	33,90
22. Torino-Statuto-Porta Susa	23.068	19.600	84,96	18.357	FILIDORO Raffaele	4.736	25,80
23. Avigliana	36.639	33.649	91,84	30.160	*MAFFIODO Massimo* (*a*)	11.490	38,10
24. Caluso	27.800	25.895	93,15	23.329	MASSA Luigi	7.234	31,01
25. Carmagnola	39.620	36.936	93,23	33.092	AIME Silvio	7.729	23,36
26. Castellamonte	25.138	22.725	90,40	20.350	ENRICO Gaspare	6.107	30,01
27. Cavour	23.616	21.022	89,02	18.912	RIVOIRA Danilo	3.584	18,95
28. Chieri	36.852	34.113	92,57	30.938	POLLEDRO Vittorio	8.477	27,40
29. Chivasso	35.937	33.007	91,85	29.557	BORGHESIO Natalina in Vercellini	9.538	32,27
30. Ciriè	45.564	41.569	91,23	37.369	CIAIOLO Renzo	12.949	34,65
31. Courgnè	26.634	23.420	87,93	20.846	COLOMBO Enrico	6.402	30,71
32. Giaveno	47.175	43.698	92,63	39.952	ANDRUETTO Adriano	13.124	32,85
33. Ivrea	38.217	34.368	89,93	31.129	LIBERATORI Marco	9.847	31,63
34. Lanzo Torinese	25.073	22.683	90,47	19.986	BERTETTO Francesco	5.565	27,84
35. Moncalieri	47.024	43.370	92,23	39.977	CAROPPOLI Giuseppe	14.210	35,54
36. Nichelino	89.614	83.917	93,64	77.101	*GATTINI Fernando* (*a*)	31.762	41,19
37. Perosa Argentina	24.645	22.562	91,55	20.265	BLANC Giulio	4.915	24,25
38. Pinerolo	29.885	27.364	91,56	24.826	BUFFA Alessandro	6.695	26,97
39. Poirino	36.439	33.690	92,46	30.783	GARDINI Amerigo	8.132	26,42
40. Rivarolo Canavese	31.894	29.429	92,27	26.038	BAZARONE Renato	7.681	29,50
41. Rivoli	77.642	71.675	92,31	66.649	*ROSSI Luciano* (*a*)	29.338	44,02
42. Settimo Torinese	60.352	56.134	93,01	51.481	*DE FRANCISCO Antonio* (*a*)	21.351	41,47
43. Strambino	24.491	22.506	91,39	19.956	CORDERO Aldo	4.729	23,70
44. Susa	24.547	22.037	89,77	19.910	BENEDETTI Tullio	5.456	27,40
45. Venaria	58.119	53.330	91,76	49.259	*FENOGLIO Teobaldo* (*a*)	21.426	43,50
TOTALE	**1.803.849**	**1.637.261**	**90,76**	**1.505.282**		**552.843** (*b*)	

a) Consiglieri proclamati dall'Ufficio Elettorale Centrale

b) Cifra elettorale del Gruppo

c) Cifra individuale relativa $\frac{\text{voti validi} \times 100}{\text{totale voti validi espressi nel Collegio}}$

(segue) 6. Elezioni amministrative dell'8 giugno 1980 per il Consiglio Provinciale di Torino

(Per i candidati eletti il nome è stampato in carattere corsivo)

COLLEGI	2. Piemont (Seggi n. 0)			3. P.L.I. (Seggi n. 3)		
	Candidati	Voti validi	Cifra individ. (*c*)	Candidati	Voti validi	Cifra individ. (*c*)
1. Torino-Borgata Aurora	FRAU Enrico	161	0,53	MAROZIO Mario	1.362	4,50
2. Torino-Borgata Vittoria	GALLINA Mario	165	0,51	MOLFESE Gerardo	1.026	3,20
3. Torino-Borgo Dora-Valdocco	CAROSSIO Vittoria	103	0,49	MAROZIO Mario	1.014	4,87
4. Torino-Borgo Nuovo-Castello	FIANDRO Federico	69	0,50	MOLFESE Gerardo	1.427	10,28
5. Torino-Borgo San Donato	GAMBA Roberto	183	0,67	VINCENTI Luciano	3.030	11,11
6. Torino-Borgo San Paolo	SEGHESIO Luigi	148	0,70	BENCINI Silvio	1.294	6,12
7. Torino-Borgo Vanchiglia	FAVARO Renata in Gallina	176	0,62	CUBEDDU Umberto	1.707	5,98
8. Torino-Campidoglio-Martinetto	VACCHIANO Michele	161	0,59	ROSSO Camillo	2.130	7,76
9. Torino-Cenisia-Monginevro	GALLINA Mario	190	0,72	CALCAGNO Federico	2.043	7,71
10. Torino-Crocetta-San Secondo	FIANDRO Federico	156	0,59	*ALTAMURA Mario* (*a*)	4.338	16,49
11. Torino-Lucento-Tesoriera	MALLAMACI Ferdinando	145	0,42	PEVERARO Paolo	1.581	4,59
12. Torino-Madonna di Campagna-Aeronautica	GALLINA Mario	320	0,59	BATTAGLIA Carmelo	1.837	3,39
13. Torino-Mirafiori	DEMARIA Giovanni	639	0,67	NOVIELLO Imperio	5.183	5,42
14. Torino-Molinette	GERARDI Diego	182	0,60	PINACCI Raoul Riccardo	2.666	8,73
15. Torino-Monterosa	AIROLA Giovanni	128	0,47	BOZZALLA P. Carlo	901	3,32
16. Torino-Nizza	MALLAMACI Ferdinando	242	0,47	FELETIG Alberto	2.840	5,51
17. Torino-Oltre Po	VACCHIANO Michele	217	0,73	*VACCA ORRÙ Nicoletta* (*a*)	4.285	14,41
18. Torino-Parella-Pozzo Strada	RIVETTO Antonio	248	0,54	BONINO Giuseppe	3.672	7,95
19. Torino-Regio Parco-Stura	BELLINI Gianni	247	0,57	NEGRI Edoardo	1.364	3,16
20. Torino-San Salvario-Valentino	DOSSETTO Gian Luigi	128	0,52	NEIROTTI Agostino	2.418	9,88
21. Torino-Santa Rita	DE FRANCESCHI Giuseppe	232	0,68	DELL'ANGELO Mario	2.726	8,05
22. Torino-Statuto-Porta Susa	PASQUINO Riccardo	94	0,51	*ARRIGO Filippo* (*a*)	3.277	17,85
23. Avigliana	GALLO Giancarlo	320	1,06	SPADAVECCHIA BERTOLOTTI A.	1.298	4,30
24. Caluso	DE FRANCESCHI Giuseppe	101	0,43	GUASCHINO BOUX Bianca	1.024	4,39
25. Carmagnola	DAMIANI Cesare	224	0,68	CANTÙ Renato	2.382	7,20
26. Castellamonte	GALLO Giancarlo	105	0,51	ROLANDO Guido	1.038	5,10
27. Cavour	COSTA Franco	168	0,89	ROSINA Achille	1.256	6,64
28. Chieri	MELLANO Renato	167	0,54	CARELLO PAGANELLI Paola	1.587	5,13
29. Chivasso	GERARDO Diego	158	0,53	GIACOLETTI Imar	1.553	5,25
30. Ciriè	CAROSSIO Vittoria	251	0,67	MARIETTA Giorgio	1.671	4,47
31. Courgnè	SEGHESIO Luigi	113	0,54	VAL Riccardo	1.137	5,45
32. Giaveno	GAMBA Roberto	368	0,92	OLIVA Giovanni	2.939	7,36
33. Ivrea	PASQUINO Riccardo	129	0,41	BORLA Mauro	1.354	4,35
34. Lanzo Torinese	FAVARO Renata in Gallina	245	1,22	CERON Bruno	800	4,00
35. Moncalieri	RIVETTO Antonio	189	0,47	ROVERE Mario	2.299	5,75
36. Nichelino	COSTA Franco	482	0,62	VERRINO Mario	3.236	4,20
37. Perosa Argentina	DAMIANI Cesare	258	1,27	MOMIGLIANO Guido	899	4,44
38. Pinerolo	BALESTRI Andrea	173	0,70	RAFFO Massimo	1.943	7,83
39. Poirino	BALESTRI Andrea	179	0,58	CANTÙ Renato	2.043	6,64
40. Rivarolo Canavese	FIANDRO Federico	176	0,67	PANIERI Renato	1.500	5,76
41. Rivoli	VACCHIANO Michele	311	0,47	BORGHEZIO Antonio	2.913	4,37
42. Settimo Torinese	SEGHESIO Alberto	265	0,51	MONTAROLO Marino	2.111	4,10
43. Strambino	SEGHESIO Alberto	80	0,40	BERTOLDO Ernesto	894	4,48
44. Susa	BONNOT Arturo	300	1,50	MARRA Giampiero	1.609	8,08
45. Venaria	BERTONE Mario	315	0,64	SCARAFIA Enrico	1.864	3,78
TOTALE		**9.411** (*b*)			**91.471** (*b*)	

a) Consiglieri proclamati dall'Ufficio Elettorale Centrale
b) Cifra elettorale del Gruppo
c) Cifra individuale relativa $\frac{\text{voti validi} \times 100}{\text{totale voti validi espressi nel Collegio}}$

(segue) 6. Elezioni amministrative dell'8 giugno 1980 per il Consiglio Provinciale di Torino

(Per i candidati eletti il nome è stampato in carattere corsivo)

COLLEGI	4. L.C.R. (Seggi n. 0)			5. P.S.I (Seggi n. 6)		
	Candidati	Voti validi	Cifra individ. (*c*)	Candidati	Voti validi	Cifra individ. (*c*)
1. Torino-Borgata Aurora	DE VILLI Teresa in De Montis	99	0,33	MENZIO Pietro	4.552	15,03
2. Torino-Borgata Vittoria	LITTI Marco	91	0,28	FURFARI Luigi	4.372	13,62
3. Torino-Borgo Dora-Valdocco	BIOLCATI Bruno	67	0,32	LAUDI Nicoletta in Levi	2.368	11,38
4. Torino-Borgo Nuovo-Castello	PAPANDREA Rocco	66	0,47	CAPANNELLI Teodoro	1.558	11,22
5. Torino-Borgo San Donato	SALERNO Pasquale	114	0,42	CODA ZABET Francesco	3.190	11,70
6. Torino-Borgo San Paolo	RANGHINO Massimo	95	0,45	MALAN Frida	3.027	14,32
7. Torino-Borgo Vanchiglia	CRISTOFARI Fausto	109	0,38	BORGIO Nadia in Parigi	3.567	12,49
8. Torino-Campidoglio-Martinetto	SALERNO Pasquale	104	0,38	PIZZIMENTI Francesco	3.397	12,37
9. Torino-Cenisia-Monginevro	RANGHINO Massimo	98	0,37	FRANCISETTI GIANDLIN R.	3.581	13,52
10. Torino-Crocetta-San Secondo	DOGLIOTTI Fabrizio	109	0,41	AIASSA Giovanni	2.684	10,20
11. Torino-Lucento-Tesoriera	VARTULI Giuseppe Ulisse	139	0,40	DI LAURO Pietro	4.704	13,65
12. Torino-Madonna di Campagna-Aeronautica	PAPANDREA Rocco	182	0,34	BURZIO Giovanni Battista	8.092	14,95
13. Torino-Mirafiori	CAFORIO Arcangelo	379	0,40	SALITURO Francesco	15.979	16,70
14. Torino-Molinette	DOGLIOTTI Fabrizio	132	0,43	FREGO Luciano	3.912	12,81
15. Torino-Monterosa	CRISTOFARI Fausto	78	0,29	CECERE Giuseppe	3.481	12,84
16. Torino-Nizza	CAFORIO Arcangelo	201	0,89	VERONESE Adriano	7.591	14,73
17. Torino-Oltre Po	LAUDATI Mario	86	0,29	LATTUCA Salvatore	2.760	9,28
18. Torino-Parella-Pozzo Strada	RANGHINO Franco	152	0,33	OBERTO Giuseppe	6.796	14,71
19. Torino-Regio Parco-Stura	IACOVELLI Aldo	162	0,37	VENDEMIATI Danilo	6.419	14,89
20. Torino-San Salvario-Valentino	ALOTTO Roberto	99	0,40	SEGRE Dario	2.874	11,75
21. Torino-Santa Rita	CAFORIO Arcangelo	180	0,53	DAFFARA Giovanni	4.699	13,88
22. Torino-Statuto-Porta Susa	SALERNO Pasquale	75	0,41	VISONE Antonio	1.668	9,09
23. Avigliana	NATALE DE LUCA Giuseppe	197	0,65	FASSINO Ferdinando	3.201	10,61
24. Caluso	IBERTI Massimo	85	0,36	CIPOLLA Salvatore	3.283	14,07
25. Carmagnola	CAPILLO Riccardo	88	0,26	COMINO Aldo	3.278	9,90
26. Castellamonte	GALLO GALLIANO Egidio	108	0,53	*MUSSANO Gaudenzio* (*a*)	4.080	20,05
27. Cavour	BALZOLA Andrea	83	0,44	*LONGO Pier Carlo* (*a*)	3.298	17,44
28. Chieri	ALOTTO Roberto	86	0,28	BOFFA Pierino	4.141	13,38
29. Chivasso	IBERTI Massimo	84	0,28	*RAVA Paolo* (*a*)	5.577	18,87
30. Ciriè	PALAZZO Giovanni	136	0,36	MATTIOTTO Enzo	5.182	13,87
31. Courgnè	GALLO GALLIANO Egidio	70	0,33	JACONA Giuseppe	2.755	13,21
32. Giaveno	CANALIA Antonio	189	0,47	CECCARELLI Ferruccio	4.656	11,65
33. Ivrea	IBERTI Massimo	140	0,44	DUO' Carlo	3.962	12,73
34. Lanzo Torinese	PALAZZO Giovanni	63	0,31	ROCCAZZELLA Francesco	3.456	17,29
35. Moncalieri	LAUDATI Mario	169	0,42	*SCANCARELLO Salvatore* (*a*)	7.251	18,14
36. Nichelino	RANGHINO Franco	299	0,39	PARISI Giovanni Battista	12.556	16,28
37. Perosa Argentina	BERTINO Doriana	73	0,36	*MACCARI Eugenio* (*a*)	5.735	28,30
38. Pinerolo	PAPANDREA Rocco	85	0,34	MACCARI Eugenio	3.203	12,90
39. Poirino	LITTI Marco	106	0,34	CRIVELLO Alessandro	3.413	11,09
40. Rivarolo Canavese	BIOLCATI Bruno	98	0,38	LIGREGNI Elisa	2.615	10,04
41. Rivoli	RANGHINO Massimo	207	0,31	*DONADIO Franco* (*a*)	11.711	17,57
42. Settimo Torinese	IACOVELLI Aldo	189	0,37	PARIGI Filippo	7.410	14,39
43. Strambino	GALLO GALLIANO Egidio	85	0,42	DUO' Carlo	2.999	15,03
44. Susa	RULLO Bruno	96	0,48	PERRON CABUS Aldo	2.335	11,73
45. Venaria	ALOTTO Roberto	183	0,37	GROTTO Ivan Eros	8.551	17,36
TOTALE		**5.736** (*b*)			**215.919** (*b*)	

a) Consiglieri proclamati dall'Ufficio Elettorale Centrale
b) Cifra elettorale del Gruppo
c) Cifra individuale relativa $\frac{\text{voti validi} \times 100}{\text{totale voti validi espressi nel Collegio}}$

(segue) 6. Elezioni amministrative dell'8 giugno 1980 per il Consiglio Provinciale di Torino

(Per i candidati eletti il nome è stampato in carattere corsivo)

COLLEGI	6. P.S.D.I. (Seggi n. 2)			7. M.S.I.-D.N. (Seggi n. 2)		
	Candidati	Voti validi	Cifra individ. (*c*)	Candidati	Voti validi	Cifra individ. (*c*)
1. Torino-Borgata Aurora	ANGELILLO Antonio	1.342	4,43	MASSANO Massimo	1.611	5,32
2. Torino-Borgata Vittoria	SCHIAVONE Giovanni	1.665	5,19	POLLA Pier Gianni	1.461	4,55
3. Torino-Borgo Dora-Valdocco	LUPO Maurizio	697	3,35	BOSETTO MORANDI Graziella	1.079	5,19
4. Torino-Borgo Nuovo-Castello	LA PENNA Alfredo	500	3,60	*BOETTI VILLANIS L. Carlo* (*a*)	1.386	9,98
5. Torino-Borgo San Donato	GRANDI Alessandro	1.166	4,28	BOETTI VILLANIS L. Carlo	2.151	7,89
6. Torino-Borgo San Paolo	SANVITALE Ugo	877	4,15	ROVITO Aldo	1.276	6,04
7. Torino-Borgo Vanchiglia	CANETTA Pier Francesco	1.201	4,21	PRANDI Giuseppe	1.638	5,74
8. Torino-Campidoglio-Martinetto	BERARDELLI Carmine	1.141	4,16	DE STEFANO Serafino	1.528	5,57
9. Torino-Cenisia-Monginevro	GIANGRANDE Raffaele	1.126	4,25	MARTINAT Ugo	1.737	6,56
10. Torino-Crocetta-San Secondo	SANVITALE Ugo	968	3,68	BOETTI VILLANIS L. Carlo	2.061	7,83
11. Torino-Lucento-Tesoriera	BREZZO Ermenegildo	1.451	4,21	ROVITO Aldo	1.882	5,46
12. Torino-Madonna di Campagna-Aeronautica	CASSESE Francesco	2.345	4,33	PRANDI Giuseppe	2.795	5,16
13. Torino-Mirafiori	LUPO Maurizio	4.831	5,05	BARCHI Giovanni	5.464	5,71
14. Torino-Molinette	CALABRESE Giuseppe	1.363	4,46	FLORIO Luigi	1.762	5,77
15. Torino-Monterosa	ALBRILE Aldo	1.071	3,95	MAIORANA Raffaele	1.144	4,22
16. Torino-Nizza	SOMAGLINO Walter	2.835	5,50	BOSETTO MORANDI Graziella	2.950	5,72
17. Torino-Oltre Po	MOSSOTTO Roberto	1.280	4,30	MINERVINI CALANDRA M.	1.812	6,09
18. Torino-Parella-Pozzo Strada	CRAVERI Piero	2.093	4,53	ROGGERO Ettore	2.844	6,15
19. Torino-Regio Parco-Stura	BERARDELLI Carmine	1.770	4,10	POLLA Pier Gianni	1.933	4,48
20. Torino-San Salvario-Valentino	DAMIANO Franca	975	3,98	CARLINO Francesco	1.890	7,73
21. Torino-Santa Rita	GIANGRANDE Raffaele	1.701	5,02	CARLINO Francesco	2.336	6,90
22. Torino-Statuto-Porta Susa	GRANDI Alessandro	659	3,59	*CARLINO Francesco* (*a*)	1.662	9,05
23. Avigliana	PANZINI Giovanni	1.980	6,56	GREPPI Valter	1.044	3,46
24. Caluso	STROBIETTO Giovanni	1.108	4,75	FRANCINI Paolo	667	2,86
25. Carmagnola	GANDIGLIO Antonio	2.984	9,02	GREPPI Valter	1.083	3,27
26. Castellamonte	BERRA Domenico	1.093	5,37	MABRITO Pietro Massimino	662	3,25
27. Cavour	*COTTA MORANDINI G.* (*a*)	1.873	9,90	ANTINORO Michele	317	1,68
28. Chieri	LABBRO Enzo	1.242	4,01	CHIOSSO Secondo	1.145	3,70
29. Chivasso	GHIGGIA Carlo	1.307	4,42	FEBBROCINI Alessandro	1.446	4,89
30. Ciriè	BATTISELLA Ottaviano	2.425	6,49	GREPPI Valter	1.246	3,33
31. Courgnè	CASSANO Bernardo	802	3,85	ANSELMI Giuseppe	627	3,01
32. Giaveno	REGEN Aldo	2.765	6,92	ALOI Candido	1.360	3,40
33. Ivrea	*VIANO Mario* (*a*)	3.528	11,33	FLORIO Luigi	1.363	4,38
34. Lanzo Torinese	BATTISELLA Ottaviano	1.125	5,63	STROPPIANA Paolo	639	3,20
35. Moncalieri	TARAGLIO Franco	1.670	4,18	MINA Luigi	1.743	4,36
36. Nichelino	MENSA Bernardino	3.691	4,79	GAIATO Prospero	2.523	3,27
37. Perosa Argentina	TRON Piero	1.016	5,01	MORINA Argentino	364	1,80
38. Pinerolo	FENOGLIO Silvio	1.427	5,75	MAIORANA Raffaele	832	3,35
39. Poirino	MOSCA Sebastiano	2.084	6,77	PRANDI Giuseppe	1.198	3,89
40. Rivarolo Canavese	BAIETTO Giacomo	1.769	6,79	ROGGERO Ettore	762	2,93
41. Rivoli	MARCHESE Mario	2.841	4,26	FLORIO Luigi	2.604	3,91
42. Settimo Torinese	GASSINO Luigi	2.371	4,60	TRUFFO Aldo	2.072	4,02
43. Strambino	BELLARDI Gianfranco	1.028	5,15	STROPPIANA Paolo	641	3,21
44. Susa	VOYRON Angelo	1.925	9,67	MARTINAT Ugo	722	3,63
45. Venaria	SEFUSATTI Federico	2.858	5,80	GAIATO Prospero	1.951	3,96
TOTALE		**77.969** (*b*)			**71.413** (*b*)	

a) Consiglieri proclamati dall'Ufficio Elettorale Centrale
b) Cifra elettorale del Gruppo
c) Cifra individuale relativa $\frac{\text{voti validi} \times 100}{\text{totale voti validi espressi nel Collegio}}$

(segue) 6. Elezioni amministrative dell'8 giugno 1980 per il Consiglio Provinciale di Torino

(Per i candidati eletti il nome è stampato in carattere corsivo)

COLLEGI	8. P.R.I. (Seggi n. 2)			9. D.C. (Seggi n. 13)		
	Candidati	Voti validi	Cifra individ. (*c*)	Candidati	Voti validi	Cifra individ. (*c*)
1. Torino-Borgata Aurora	MO Giovanni	768	2,54	BALZARDI P. Angelo	6.061	20,01
2. Torino-Borgata Vittoria	FASSIO Piera in Cassini	736	2,29	CAVIGLIASSO Paola	6.399	19,94
3. Torino-Borgo Dora-Valdocco	LOMBARDI Emilio	451	2,17	SPILLER Leonardo	6.852	32,94
4. Torino-Borgo Nuovo-Castello	COMBA Augusto	586	4,22	BONINI Eugenio	3.793	27,32
5. Torino-Borgo San Donato	FRANCINI Sandro	1.476	5,41	GIVONE Franco	7.256	26,62
6. Torino-Borgo San Paolo	RENACCO Riccardo	890	4,21	GARABELLO Enzo	4.588	21,71
7. Torino-Borgo Vanchiglia	MIRAVALLE Cesare	1.147	4,02	FIORITO Giuseppe	6.665	23,35
8. Torino-Campidoglio-Martinetto	MONTANARI Andrea	1.203	4,38	CUATTO Marco	6.101	22,22
9. Torino-Cenisia-Monginevro	BRUNO Rosanna	1.246	4,70	CABONI Maurizio	6.433	24,28
10. Torino-Crocetta-San Secondo	NEGLIA Ettore	1.928	7,33	BALZARDI P. Angelo	7.268	27,63
11. Torino-Lucento-Tesoriera	PIERRI Gian Paolo	1.034	3,00	FILIPPI P. Paolo	7.901	22,92
12. Torino-Madonna di Campagna-Aeronautica	CORSINI Raffaello	1.279	2,36	BALDINI Bruno	11.682	21,59
13. Torino-Mirafiori	VITANZA Cono	4.089	4,27	PIACENTINI Lucio	22.460	23,47
14. Torino-Molinette	LEVIS Giancarlo	1.532	5,02	TARTARA Luigi	8.235	26,97
15. Torino-Monterosa	FORMUSO Faustino	549	2,02	FERRERO Pietro	4.937	18,21
16. Torino-Nizza	CATTEL Luigi	2.385	4,63	PIOVANO Carlo	13.133	25,49
17. Torino-Oltre Po	PAONNI Salvatore	1.914	6,43	CAVIGLIASSO Paola	9.075	30,51
18. Torino-Parella-Pozzo Strada	SCOVAZZI Bruno	2.433	5,27	LEGA Silvio	11.307	24,47
19. Torino-Regio Parco-Stura	CARNIEL Luigi	960	2,23	GHIA Giuseppe	9.200	21,34
20. Torino-San Salvario-Valentino	GALATOLA Giovanni	992	4,05	PEYRON Ettore Maurilio	6.679	27,30
21. Torino-Santa Rita	BRACA Fiorenza in Deangeli	1.833	5,41	BASTIANELLI Celestino	8.671	25,61
22. Torino-Statuto-Porta Susa	CAPPELLI Loredana Baglioni	1.044	5,69	ARNAUD Gian Aldo	5.142	28,01
23. Avigliana	BALAGNA Arialdo	879	2,91	VIETTI Anna Maria	9.751	32,33
24. Caluso	BOCCA Giovanna	684	2,93	*LEGGERO Luigi* (*a*)	9.143	39,19
25. Carmagnola	LUCCI CHIARISSI Ugo	691	2,09	*ASTORE Ezio* (*a*)	14.633	44,22
26. Castellamonte	FRANCISCO Egidio	1.223	6,01	MORGANDO Gian Franco	5.934	29,16
27. Cavour	GAY Sergio	607	3,21	*MARTINA Celeste* (*a*)	7.726	40,85
28. Chieri	ROSATO Roberto	1.195	3,86	*PERRONE Giuseppina* (*a*)	12.898	41,69
29. Chivasso	AVANZATO Ambrogio	818	2,77	PICCHIONI Rolando	9.076	30,71
30. Ciriè	SIMONETTI Vincenzo	863	2,31	*ARNAUD Gian Aldo* (*a*)	12.646	33,84
31. Courgnè	*VEZZETTI Aurelio* (*a*)	1.804	8,65	*NIEDDA Giuseppe* (*a*)	7.136	34,23
32. Giaveno	VENCO Paolo	1.294	3,24	*FANTINO Bruno*	13.257	33,18
33. Ivrea	*FRANCISCO Egidio* (*a*)	2.838	9,12	OBERTO TARENA Giorgio	7.968	25,60
34. Lanzo Torinese	RAVAIOLI Aldo	507	2,54	*TARGHETTA Giacomo* (*a*)	7.586	37,96
35. Moncalieri	GASTALDI Cesare	1.944	4,86	LANZA Pietro Giuseppe	10.502	26,27
36. Nichelino	BRUSA Luigi	1.736	2,25	BIO Pier Giorgio	20.816	27,00
37. Perosa Argentina	PRELATO Bruno	533	2,63	BELLO Giustino	6.472	31,94
38. Pinerolo	MARTINO Albino	991	3,99	*BERNARDI Aurelio Carlo* (*a*)	9.477	38,17
39. Poirino	BORTOLOTTI Fabio	1.401	4,55	*BORGOGNO Elio* (*a*)	12.227	39,72
40. Rivarolo Canavese	CUCCODORO Camillo	1.038	3,99	*PUDDU Maurizio* (*a*)	10.399	39,94
41. Rivoli	LANZAVECCHIA Daniele	1.813	2,72	SAITTA Antonio	14.911	22,37
42. Settimo Torinese	TARAGNA Franco	1.503	2,92	BIGONE Pier Paolo	14.209	27,60
43. Strambino	LESCA Pier Carlo	973	4,87	*REY Mario* (*a*)	8.527	42,73
44. Susa	CROCE Giovanni	691	3,47	*SIBILLE Paolo* (*a*)	6.776	34,03
45. Venaria	TEDINO Angela in Forapani	1.404	2,85	VIETTI Anna Maria	10.707	21,74
TOTALE		**57.905** (*b*)			**422.615** (*b*)	

a) Consiglieri proclamati dall'Ufficio Elettorale Centrale
b) Cifra elettorale del Gruppo
c) Cifra individuale relativa $\frac{\text{voti validi} \times 100}{\text{totale voti validi espressi nel Collegio}}$

7. Elezioni amministrative dell'8 giugno 1980 per il Consiglio Comunale della Città di Torino

SEZIONI ELETTORALI . . . . . n. 1.672	Cifre assolute	Percentuali
ELETTORI:		
iscritti nelle liste elettorali	891.418	100,00
di cui maschi	421.366	47,27
di cui femmine	470.052	52,73
votanti	796.829	89,39
di cui maschi	381.016	42,74
di cui femmine	415.813	46,65
VOTI:		
validi	754.880	94,73
nulli	627	0,08
schede bianche	18.552	2,33
schede nulle	22.770	2,86
VOTI DI LISTA:		
1. Partito Comunista Italiano	296.372	39,26
2. Partito Democratico di Unità Proletaria	4.869	0,64
3. Per Torino	4.417	0,58
4. Lega Comunista Rivoluzionaria	1.052	0,14
5. Partito Socialista Italiano	108.912	14,43
6. Partito Liberale Italiano	50.088	6,64
7. Lega Socialista Rivoluzionaria	405	0,05
8. Partito Repubblicano Italiano	28.533	3,78
9. Movimento Sociale Italiano - Destra Nazionale	39.766	5,27
10. Partito Socialista Democratico Italiano	34.173	4,53
11. Democrazia Cristiana	177.562	23,52
12. Democrazia Proletaria	8.731	1,16

8. Voti di preferenza attribuiti ai candidati nelle elezioni amministrative dell'8 giugno 1980 per il Consiglio Comunale

(Per i candidati eletti il nome è stampato in carattere corsivo)

LISTE E CANDIDATI	Voti di preferenza	LISTE E CANDIDATI	Voti di preferenza	LISTE E CANDIDATI	Voti di preferenza
LISTA N. 1 *Partito Comunista Italiano*	296.372	LISTA N. 2 *Partito di Unità Proletaria*	4.869	LISTA N. 3 *Per Torino*	4.417
1. *NOVELLI Diego*	90.807	1. FRANCONI Umberto	345	1. GREMMO Roberto	316
2. *GIANOTTI Lorenzo*	12.187	2. MONTEFALCHESI Corrado	170	2. FIANDRO Federico Marcello	134
3. *MONTANARI Gioia*	9.824	3. SERRA Vittorio	112	3. VACCHIANO Michele Carlo A.	110
4. *QUAGLIOTTI Giancarlo*	8.310	4. RUGGERI Bernardo	57	4. MALLAMACI Ferdinando	43
5. REBURDO Giuseppe	6.128	5. BELFORTE Mariella	102	5. FRAU Enrico	121
6. *ALFANO Bonaventura*	4.163	6. ABBRESCIA Nicola	28	6. AIROLA Giovanni	75
7. *ALFIERI Fiorenzo*	4.733	7. ANTONELLI Gian Aldo Maria	28	7. AVIGNI Maurizio	14
8. *ALMONDO Giuseppe*	1.766	8. BARATTA Maria Antonietta	48	8. BALESTRI Andrea	40
9. *ARTESIO Eleonora Luigia M.*	3.074	9. BARBERA Antonio	20	9. BARALDI Angelo	7
10. *AUGELLO Giuseppe*	1.489	10. BARBIERI Giuliana in BIZZOTTO	17	10. BARALDI Enzo	13
11. AVOGADRO Valerio	859	11. BARILLA Luciano	33	11. BARALDI Primo	6
12. *BALMAS Giorgio*	4.130	12. BASSO Rocco	24	12. BELLINI Gianni	30
13. BENEDETTI Giusto	868	13. BELFORTE Ornella	32	13. BENEDETTI Roberto Benedetto	9
14. BIANCHI Flavia	1.204	14. BINETTI Silvio Maria Cristiano	11	14. BERTELLI Giorgio	—
15. *BIANCO Luisa*	2.257	15. BORGOGNO Giuseppe	31	15. BODRERO Antonio	27
16. *BOSISIO Ferruccio*	1.487	16. BOSCAROLO Roberto	14	16. BONAZZI Mario	10
17. CARAMAGNA I. in SALANI	633	17. BRUSASCO Giuseppe	8	17. BONNOT Arturo	39
18. CARBONCINI Francesco	607	18. BURANELLO Paolo	8	18. BONVICINI Santina	9
19. CARDASCIA Giuseppe	753	19. BUTTIGLIERO Giacinto	5	19. BORSARI Brenno	2
20. *CARPANINI Domenico Antonio C.*	1.614	20. CACCAVELLI M. in PIROZZOLI	15	20. BRANDOLINI Dario	8
21. *CERABONA Prospero*	1.199	21. CALASCIBETTA Leonardo	19	21. CAMPANA Angelo	16
22. *CHIEZZI Giuseppe*	1.704	22. CALECA Antonio	9	22. CANNELLA Agostino	82
23. *COMOLLO Secondo (detto Pietro)*	1.259	23. CAPUTO Ennio	14	23. CAROSSIO Vittoria Paola Anna	12
24. *DE BARTOLOMEIS Francesco*	1.232	24. CASTELLETTO Angela	5	24. CASAREGGIO Maria	4
25. DEMATTEIS Paola Michela	948	25. CELEGHIN Emanuela	10	25. CHIAIS Enrico	36
26. DESTEFANIS Silvio	1.087	26. CHIADÒ Fiorio Tin Antonio	3	26. CHIAPETTO Giovanni	7
27. *DOLINO Giovanni*	4.642	27. CITRINITI Antonio	12	27. CHIOFALO C. in LA SPADA	4
28. FAVA Carla	608	28. COLACICCO Nicola	16	28. CODELEONCINI Ugo	2
29. FAVERO Luciano	488	29. COLUCCIO Ruggero	7	29. CORRADI Vincenzo	—
30. FERA Adele in D'ONOFRIO	961	30. CONSOLANDI Carlo Felice	6	30. COSTA Franco Antonio	9
31. FERRANDINO Fernando	426	31. CORRADO Giuliana in RAPAZZO	27	31. D'AGATA Armando	4
32. *FERRARA Giuliano*	2.279	32. CUSINATO Liliana in PATANÈ	19	32. De FRANCESCHI Giuseppe	15
33. FORMENTO Livio	356	33. D'AGOSTINI Leonilla in BURATTI	11	33. DEMARIA Giovanni	6
34. FRECCERO Giovanni	789	34. DE STEFANI Pasquale	11	34. DOSSETTO Gianluigi	13
35. GATTI Fabrizio	479	35. DI FINI Calogero	3	35. FAVARO Renata in GALLINA	8
36. GAVEGLIO Francesco	536	36. DIMONTE Valerio	15	36. FORMIZZI Giordano	—
37. GIALLARA Antonio	802	37. DI VIZIO Leonardo	—	37. GALLINA Mario	20
38. GIARDIELLO Giovanni	350	38. FICCA Giuseppe	11	38. GALLO Giancarlo	32
39. GRANDE Clara in APPIANO	482	39. GALLEANI D'AGLIANO Umberta	12	39. GALLU Cosimo Fabrizio	7
40. GRANDE Giulio	437	40. GHIA Danilo Marco	5	40. GAMBA Roberto	11
41. GREGUOL E. in VERLENGIA	580	41. GHINI Giovanni	10	41. GARDELLI Ginella	2
42. *GROSSO Carlo Federico*	1.441	42. GIORDANO Carlo	14	42. GARIGLIO Giovanni	9
43. *GUGLIELMINETTI Marziano*	1.279	43. GIRARDI Guglielmo	18	43. GASTALDELLO Alberto	—
44. LATILLA Giovanni	354	44. GIUFFRÈ Gabriele	4	44. GERARDI Diego	70
45. LOMBARDI Paola in SOLDANI	213	45. GIUFFÈ Viviana	6	45. GHIANI Gian Paolo	7
46. *MANCINI Maurizio*	1.507	46. GRIGLIO Lidio	14	46. GHIANI Patrizia	2
47. MANZOLI Donato	345	47. GUGLIELMINO Gian Clemente	19	47. JOZSI Erika	5
48. MARCHESE Arturo	309	48. MAINA Ezio	21	48. LA SPADA Salvatore	—
49. MARTINA A. M. in BARBERIS	459	49. MIGLIORI Riccardo	32	49. LATINO Rosario	—
50. MARTIRE Giovanni	524	50. MIRALDI Elio	26	50. MAGNANI Giovanni	26
51. MELLANA Claudio	500	51. MOLINO Bruno	10	51. MANCINI Lino	—
52. MIGARONE Giuseppe	294	52. MOLITERNI Rocco	20	52. MARCUZZI Renzo	—
53. *MIGLIASSO Teresa in ARDITO*	3.244	53. MORETTO Marisa in DUO	15	53. MAZZERELLI Alessandro	1
54. *MOSCA Pierluigi Massimiliano*	1.402	54. MORRI Fabrizio	9	54. MELANI Giorgio	—
55. MUZIO Candido	372	55. MOSCA Massimo	6	55. MELLANO Renato Lorenzo	7
56. NACCI Olga	704	56. MOSTACCI Felice	8	56. MORI Elfrida	3
57. NAVONE Serafino	358	57. OPPEDISANO Ugo	7	57. MORI Umberto	1
58. NERVO Luigi	374	58. PALUMBO Calogero Angelo	1	58. MORSELLI Giordano	—
59. *PASSONI Luigi*	1.656	59. PASSERINI Giovanni Attilio	1	59. MUSSO Vincenzo	10
60. PASTORE Maria Pia in COCITO	346	60. PATANÈ Leonardo	22	60. PALATELLA Ferruccio	—
61. PICCOLO Nicola	276	61. PEROTTI Pietro	16	61. PASQUINO Riccardo Alessandro	11
62. PREGRASSO R. in PEZZOTTI	706	62. PIEPOLI Battista	13	62. PEDRAZZINI Gloria in BARALDI	—
63. PUTTILLI Ruggero	266	63. PIROZZOLI Raffaele	4	63. PELLERINO Elda	5
64. RACCA Michele	239	64. PLACANICA Emilio	6	64. PIAZZA Giuseppina in PIRRELLI	—
65. *RADICIONI Raffaele*	1.943	65. POZZI Paolo	7	65. PIVA Ugo	—
66. RISTORI Alberto	488	66. PUGLIARO Pier Luigi	20	66. PORTA Giovanni	1
67. RIZZI Giancarlo	106	67. RIBERI Ezio	4	67. RIBATTO Enea	1
68. *ROSSI Filiberto*	2.104	68. ROGGIA Giovanni Battista	19	68. RIVETTO Antonio	10
69. *RUSSO Domenico*	1.483	69. ROMAGNANI Gian Paolo	29	69. RIZZINI Umberto	2
70. SCHIAVI Alfredo	462	70. SASSO Nicola	12	70. ROATA Ivo Mario Giuseppe	9
71. SCIACCA Riccardo	660	71. SCAFFIDI Vincenzo	14	71. ROZ Giovanni Guglielmo Maria	3
72. SIMONE Pasquale	486	72. SCICCHITANO Giancarlo Luigi	22	72. SARTORIS A. Maria in GREMMO	4
73. *STACCHINI Claudio*	1.599	73. TOMMASO Vito	42	73. SEGHESIO Alberto	21
74. SUINO Marisa	546	74. TORNESE Mario	10	74. SEGHESIO Luigi	15
75. *TARTAGLIA Angelo*	1.220	75. TORRE Vittorio Alessandro	17	75. SIRACUSA Maria in BALESTRI	6
76. TAVERNA Piera in VALABREGA	379	76. TUSCANO Mario	3	76. SPERTA Giuseppe Renato	9
77. USELLINI Giancarla in ZEME	217	77. VERDERAME Salvatore	11	77. TAMALIO Nicola	—
78. *VECCHIONE Mario*	1.740	78. VIARENGO Giorgio Oreste	19	78. TOLJA Massimo	—
79. *VINDIGNI Marcello*	2.785	79. VIBERTI Marilena in DE ZOPPI	20	79. VIGNALI Aldo Odone	—
80. *ZANETTI Antonio*	2.035	80. VOTO Pasquale	9	80. ZECCA Enrico	—

(segue) 8. Voti di preferenza attribuiti ai candidati nelle elezioni amministrative dell'8 giugno 1980 per il Consiglio Comunale

(Per i candidati eletti il nome è stampato in carattere corsivo)

LISTE E CANDIDATI	Voti di preferenza	LISTE E CANDIDATI	Voti di preferenza	LISTE E CANDIDATI	Voti di preferenza
LISTA N. 4 *Lega Comunista Rivoluzionaria*	1.052	LISTA N. 5 *Partito Socialista Italiano*	108.912	LISTA N. 6 *Partito Liberale Italiano*	50.088
1. CAFORIO Arcangelo (Angelino)	175	1. *REVIGLIO Francesco*	13.621	1. *CAVALLO Giorgio*	8.645
2. SALERNO Pasquale Antonio	71	2. ABATE Clorinda	952	2. ADUSO Giovanni	595
3. MAITAN Livio	65	3. ACQUAVIVA Giovanni	925	3. AGOSTO Roberto	542
4. MATTA Ebe	42	4. ADAMO Domenico	609	4. ALBERGHINA Andrea	336
5. PAPANDREA Rocco	36	5. ADDESI Paolina	915	5. AMERIO Cesare	1.003
6. AIMARO Ezio	4	6. AGRI Natale	756	6. BADINI CONFALONIERI Alberto	1.082
7. ALESSANDRIA Adriano Lorenzo	12	7. AITA Franca ved. ARIZIO	457	7. BALESTRINO Renato	267
8. ALOTTO Roberto Mario S. B.	6	8. ALESSIO Silvano	3.558	8. BARATTINI Bruno	242
9. ANTENUCCI Achille	17	9. ALISETTA Lorenzo	321	9. BARGONI Augusto	452
10. AVAGNINA Paolo	1	10. ANELLO Francesco	561	10. BARLETTI Giuseppe (Beppe)	466
11. BAIETTO Angelo	1	11. BARRESE Santino	266	11. BARONE Francesco	298
12. BALZOLA Andrea	16	12. BASTA Domenico	241	12. BERTELLI Gianfranco	149
13. BERNARDINI Giovanni	2	13. BATTIGAGLIA Ercole	229	13. BERTINI Giulio	94
14. BERTINO Doriana	7	14. BERTOLINO Pietro	194	14. BONELLI Carlo	304
15. BIOLCATI Bruno	4	15. BIAFORA Domenico	256	15. BOZZALLA Pier Carlo	176
16. BOCCHINO Antonio	11	16. *BIFFI GENTILI Vincenzo detto Enzo*	4.603	16. BRIZIO Sergio	256
17. BORZANI Luca Venceslao	2	17. BIGLIA Michelina	243	17. BROSIO Sandro	324
18. CAFFAZ Augusto Marco	2	18. BILOTTO Amedeo	1.200	18. CALLARI Biagio	233
19. CAJELLI Andrea Elio Mario	14	19. BONENTI Giuseppe	132	19. CALLERI Bernardino	166
20. CANALIA Antonio	1	20. *BONIFETTO Ermanno*	3.837	20. CAMPODONICO Luigi	70
21. CAPILLO Riccardo Claudio	5	21. BONINSEGNI Mario	833	21. CASABASSA Sandro	172
22. CASTELLANI Paola	2	22. BRANDAJS DI MARTINO Luigi	171	22. CERRUTI Ettore	117
23. CHIAPPINI Ezio	1	23. BRUNO Francesco	442	23. COLETTI Antonio	206
24. CORDARA Enrica	6	24. CARDILLO Giuseppe	1.721	24. COLOMBO Roberto	146
25. COUVERT Andrea	3	25. *CARDETTI Giorgio*	5.030	25. COSTANTINO Costanza	107
26. CRISTOFARI Fausto Bruno	5	26. CASTALDELLO Luciano	687	26. CRIMI Calogero	35
27. DALLA GASSA Antonio	—	27. CASTIGLIONE Giuseppe	317	27. CUBEDDU Umberto	93
28. D'AMIA Sergio	—	28. CATALANO Antonio	325	28. DELL'ANGELO Mario	115
29. DEIANA Elettra	1	29. CERRATO Giovanni	102	29. DEMARCHI Enrico	271
30. DE SIMONE Pasquale	4	30. CLEMENTE Massimo	675	30. DOGLIOTTI Giacinto	170
31. DE VILLI Teresa in DE MONTIS	14	31. COGLIANDRO Antonino	2.593	31. *DONDONA Giuseppe*	2.458
32. DOGLIOTTI Fabrizio	10	32. DI SALVO Agostino	436	32. ENRICO Marco	100
33. DONATI Mariella	—	33. FALCO Raffaele	562	33. FELETIG Alberto	247
34. FERRI Fabio	3	34. FRANCONE Andrea	669	34. FERRARIO Alessandro	28
35. FILLIA Mara	1	35. GALLO Salvatore	2.868	35. FERRERO Luigi	152
36. FRANZOSO Giuseppe	2	36. LANZETTA Gennaro	164	36. FILIPPI Federico	182
37. FRATUCELLI Delia	—	37. LERCARA Giuseppe	55	37. FORMICA Riccardo	852
38. GALLO Galliano Egidio	—	38. MARCHESE Luigi	127	38. FRANKEL Giorgio	91
39. GIOVINE Giancarlo	—	39. MARI Domenica	125	39. GABOLA Francesco	20
40. IBERTI Massimo Quinto	7	40. MARZANO Marziano	3.255	40. GIORDANA Ettore	177
41. IACOVELLI Aldo	22	41. MASCI Irma	46	41. GOITRE Giovanni	199
42. LAUDATI Mario	4	42. MASSARA Vincenzo	41	42. GUERRINI Massimo	171
43. LITTI Marco	—	43. MASSENZIO DE MASI Maria	103	43. HESS Umberto	352
44. LONGO Ezio	6	44. MASSIMELLI Roberto	108	44. *JONA CELESIA VITALE Luciana*	2.245
45. LOVASCIO Francesco	1	45. MAURO Mario	52	45. KOELLIKER Franco	183
46. MALETTO Luciano	1	46. MAZZA Emilio	123	46. LANTINI Arnaldo	18
47. MELILLO Giuseppe	1	47. MELLE Fernando	22	47. LICCIONE Antonio	14
48. MICONO Daniela (detta Paffi)	—	48. MENDOLA Giuseppe	40	48. LOI Remigio	105
49. MORANDI M.L. in CORTELAZZO	4	49. MENNUNI Felicia in DOTTORE	30	49. MARENCO LONG Vittorio	182
50. MORELLO Ermanno	1	50. *MERCURIO Domenico*	7.267	50. MARINO Rocco	57
51. NATALE DE LUCA Giuseppe	1	51. MIGLIANO Carlo	2.133	51. MAROZIO Mario	388
52. NERI Aldo	1	52. MIGNONE Michele	278	52. MAZZONIS DI PRALAFERA N.	1.179
53. PALAZZO Giovanni	2	53. *MOLLO Francesco*	4.296	53. MELLANO Franco	245
54. PATRIZIO Angelo	2	54. NICASTRO Francesca	88	54. MISCHIATI Giovanni Maria	65
55. PELUSI Cataldo	15	55. NOBILE Sabatina	63	55. MONTINARO Gianfranco	75
56. PENNINI Daniela	4	56. NOSARI Giuseppe	24	56. MORONE Vittorio	81
57. POLIGNONE B. in IACOVELLI	16	57. NUVOLI Giuseppe	39	57. MOSSETTI Giovanna	171
58. RANGHINO Franco	8	58. ODDONE Giuseppe	42	58. NEIROTTI Agostino	394
59. RANGHINO Massimo	9	59. ODOLINI Umberto	50	59. NOTARBARTOLO di VILLAROSA F.	141
60. RENZACCI Raffaello	6	60. *OLIVIERI Aldo*	5.970	60. PAZZI Giorgio	152
61. RUGGIU Maria Grazia	1	61. PERINETTI Giorgio	2.957	61. PEVERARO Paolo	367
62. RULLO Bruno	2	62. PALUMBO Mario	367	62. PIDÒ PARIGI Daniela	93
63. SAMONA Giuseppe Paolo	1	63. PAVONE Pietro Ugo	74	63. PISAPIA Vincenzo	416
64. SAVARINO Luigino	4	64. PIRELLI Umberto	851	64. PROVANA DI COLLEGNO Anna	405
65. SONZINI Mauro	3	65. *PREST Franca Eugenia*	4.118	65. *RE Piergiorgio*	2.024
66. STERPELLONE Antonio	4	66. QUERCIA Donatella	247	66. ROBOTTI Federico	92
67. TONSO Riccardo	6	67. RICCI Riccardo	162	67. ROSSI Armando	89
68. VIGLINO Luigi	11	68. RISALITI Agostino	2.101	68. ROSSO Camillo	336
69. VOZZO Nicola	9	69. ROCCA Davide Adolfo Pietro	83	69. RUSSO FRATTASI Alberto	162
		70. *ROLANDO Giuseppe*	4.434	70. SALVADOR Reano	110
		71. ROMEO Antonino	3.453	71. SANTAMARIA RUSSO Giuseppa	72
		72. RONCO Giuseppe	543	72. *SANTONI de SIO Fernando*	2.819
		73. SALIS Bruno	491	73. SIMONETTI Lucio	79
		74. *SCICOLONE Libertino*	5.109	74. STORNELLI Ivan	91
		75. *SPAGNUOLO Carla*	5.003	75. TEDESCHI Ermanno	323
		76. SPELTA Pier Giorgio	562	76. TEGHILLE Claudio	50
		77. STELLA Gaetano	55	77. TROGLIA Sergio	51
		78. *TESSORE MITTONE Elda*	3.574	78. VIOLANTE Paolo	160
		79. TIANI Orlando	540	79. VITELLI Gianfranco	410
		80. TRIGONA Carlo	901	80. VOGLIOTTI Augusto	403

(segue) 8. Voti di preferenza attribuiti ai candidati nelle elezioni amministrative dell'8 giugno 1980 per il Consiglio Comunale

(Per i candidati eletti il nome è stampato in carattere corsivo)

LISTE E CANDIDATI	Voti di preferenza	LISTE E CANDIDATI	Voti di preferenza	LISTE E CANDIDATI	Voti di preferenza
LISTA N. 7		LISTA N. 8		LISTA N. 9	
Lega Socialista Rivoluzionaria	405	*Partito Repubblicano Italiano*	28.533	*Movimento Sociale Italiano - D. N.*	39.766
1. ALLEGREZZA Adriana	34	1. LA MALFA Giorgio	3.129	1. *MARTINAT Ugo Giovanni*	6.096
2. BISCEGLIE Vito	20	2. *RAVAIOLI Aldo*	1.835	2. *BEDENDO Giorgio*	2.694
3. RAFFAELLI Grazia	16	3. *FERRARA Franco*	986	3. *MINERVINI Marta in CALANDRI*	2.701
4. ANFOSSI Riccardo	8	4. *LODI Giuseppe*	1.899	4. *MASSANO Massimo*	4.512
5. ARGIOLAS Pier Luigi	2	5. ANELLI Vincenzo	260	5. ANTINORO Michele	1.299
6. BALICE Francesco	5	6. ANGELINO Maurizia in JUDICA	169	6. COLOMBINI David	985
7. BATTAGLIA Bernardo	4	7. BALDONI Mario	124	7. ROVITO Aldo	1.388
8. BONAMASSA Giuseppe	2	8. BALSAMO Paolo	127	8. AGUS Rinaldo	281
9. CASTAGNO Patrizia Rita	1	9. BAVA Marco	97	9. AIELLO Mario	180
10. D'ANDREA Giancarlo Luigi	2	10. BERTI Alberto	113	10. ALOI Candido	254
11. DE CONCILIS Ciro	2	11. BERTINARA Tiziana	140	11. AMEGLIO Valter	167
12. DI BENEDETTO Anna	4	12. BODI Pietro	67	12. BARCHI Giovanni	144
13. FERRARA Antonio	—	13. BONINI Stefania in VARESE	124	13. BARONTINI Vittorio	95
14. GATTOLIN Federico	1	14. BRUNO Rosanna	139	14. BARRA Dario	56
15. GIARANTE Marco	—	15. BUCHI Giacomo	52	15. BASCO Cristina in ANDRIANO	96
16. GOGLIA Gaetano	2	16. BULGARELLI Adelmo	69	16. BERARDO Alfredo	105
17. IARIA Giuseppe	2	17. CAIRO Gian Franco	78	17. BOSETTO Graziella in MORANDI	104
18. INCIARRANO Giuseppe	1	18. CANTAMESSA Maria Lucia	80	18. CAPITUMMINO Rosario	35
19. MANCUSO M. Antonia in GOGLIA	2	19. CAPPELLI Loredana in Baglioni	185	19. CAPOGNA Vincenzo	45
20. MARINI Giuseppe	—	20. CAPPIO Barazzone Mario	63	20. CARRUBBA Concettina	61
21. MASSACCESI Stefano	5	21. CAPUTO Otto	86	21. CAVALLO Pietro	93
22. MONTANARI Guido	—	22. CARLI Gino	240	22. CAVANI Carolina ved. BASCO	41
23. MORBIDELLI L. in ALLEGREZZA	1	23. CAROSSO Carlo	52	23. CIPOLLA Carmelo	25
24. MUSCIANESE Ausilia M. Isabella	—	24. CARUSO Giuseppe	93	24. COPPO Alberto	63
25. NARDINI Bruno	2	25. CATTEL Luigi	281	25. CORSARO Nino	58
26. ORLANDI Bruna	—	26. CAVALLI Lucia in BOZZONE	37	26. COSENTINO Domenico	66
27. PELUSO Luigi	—	27. CAVERZASI A. in ZANNINO	75	27. COTA Salvatore	57
28. RAGOZZI Anna Maria	3	28. COMBA Augusto	175	28. CRISAFULLI Umberto	77
29. RAINERI Maurizio	2	29. DASSETTO Pierino	40	29. D'APICE Alessandro	18
30. SAGLIETTI Elisabetta	1	30. FANTACCHIOTTI Massimo	77	30. DE MICHELE Leonardo	24
31. SCAROLA Renato	—	31. FASSIO Piera in CASSINI	36	31. DE STEFANO Serafino	65
32. STELLA Anna	—	32. FRANCINI Sandro	133	32. FABOZZI Raffaele	24
33. ZOPPEGNO Nadia	1	33. FRIGERO Maresa in BAVA	56	33. FEROCINO Francesco	22
		34. GAIERO Mario	14	34. FLORIO Luigi	57
		35. GALLINA Giuseppe	149	35. FRAGAPANE Roberto	25
		36. GEJA Lorenzo	55	36. GARNERO Giuliana Luigina	21
		37. GHIDONE Candido	27	37. GIALLOMBARDO Cosimo	110
		38. GIANNINO Oscar	53	38. GIAMMANCO Ignazio	92
		39. GIORDANO Antonino	26	39. GRECO Filippo	23
		40. GNAN Paolo	18	40. GREPPI Valter	106
		41. LAZZARONI Anna Caterina	27	41. GRONDANA Valter Carlo	6
		42. LEVI Giorgio	83	42. GROTTOLI Osvaldo	21
		43. LEVIS Giancarlo	113	43. LOMBARDI Grazia	51
		44. LO TURCO Aldo	89	44. LOMBARDI Vincenzo	55
		45. MAGISTRI Beniamino	26	45. LO PRETE Liliana	8
		46. MARCHISOTTI Mauro	69	46. LUSSO Giorgio	6
		47. MO Giovanni	24	47. MACRÌ Oreste Paolo	151
		48. MOLINARI G. in RAMPOLLA	67	48. MAIORANA Raffaele	90
		49. MOLO Maria Teresa in MINACH	24	49. MARCHISIO Luigi	38
		50. MONTANARI Andrea	91	50. MATTANA Albino	14
		51. MORI Carla in NEPOTE	74	51. MATZ Emanuele	7
		52. MORTARA Enrico	15	52. MELANO Ferruccio	28
		53. MUNARI Sergio	54	53. MELIS Enrico	33
		54. MURA Raimondo	30	54. MINA Luigi	22
		55. MUSCARELLO Giovanni Battista	16	55. MORRONE Aniello	24
		56. NASTRO Catello	83	56. OLDANO Serafino	35
		57. PATRIZI Alessandro	19	57. OTTONARO Luigi	48
		58. PAVESIO Vittorino	11	58. PARISI Anna	15
		59. PIERRI Gianpaolo	10	59. PASCALE Livio	167
		60. PIOVANO Pietro	32	60. PASTORE Maria Grazia	53
		61. PORCELLI Girolamo	34	61. PERACCIO Gianpaolo	20
		62. RENACCO Riccardo	228	62. PETRALIA Gaetano	10
		63. RICHETTA Vittorio	35	63. POGGIO Felice	3
		64. ROMANINI Gian Antonio	727	64. POLLA Pier Gianni	21
		65. RUIU Simona	26	65. PRANDI Giuseppe	77
		66. SACCO TREVIS Antonio	40	66. RIGON Roberto	207
		67. SANTORO Luciano	160	67. ROMAGNOLI Sergio	30
		68. SCHIERANO Enrico	94	68. ROMANO Arcangelo	10
		69. SCIMÈ Valeria in DEGANI	49	69. SARTORI Enzo	15
		70. SERITO Vittorio	56	70. SCANO Alessandro	19
		71. SERRA Giovanni	17	71. SENA Giuseppe	330
		72. SORISIO Guido	5	72. SENETTA Giampaolo	84
		73. TEOFILO Luigi	85	73. SERCHINIC Stefano	66
		74. TOSCANO Giuseppe	29	74. SILVANI Clemente	9
		75. TURANO Francesco	122	75. SIRIANNI Paolo	8
		76. VACCARI Alessandro	33	76. SOPRINI Renza	30
		77. VELLA Carmine	77	77. STROPPIANA Paolo	56
		78. WERTHMULLER Enrico	50	78. TARSIA Emilio	73
		79. ZANNINO Libero	36	79. TORTORA Giuseppe	26
		80. ZILIOTTO Paolo	57	80. TRUFFO Aldo	94



(segue) 8. Voti di preferenza attribuiti ai candidati nelle elezioni amministrative dell'8 giugno 1980 per il Consiglio Comunale

(Per i candidati eletti il nome è stampato in carattere corsivo)

LISTE E CANDIDATI	Voti di preferenza	LISTE E CANDIDATI	Voti di preferenza	LISTE E CANDIDATI	Voti di preferenza
LISTA N. 10 *Partito Socialista Democratico Italiano*	34.173	LISTA N. 11 *Democrazia Cristiana*	177.562	LISTA N. 12 *Democrazia Proletaria*	8.731
1. *ROMITA Pier Luigi*	2.110	1. *GATTI Giuseppe (detto Beppe)*	12.505	1. CANU Bruno	1.266
2. *FURNARI Baldassarre*	2.471	2. *ACCATTINO Giuseppe*	3.989	2. CAIAZZA Vincenzo	436
3. *MAGLIANO Terenzio*	1.261	3. *ACETO Pier Isidoro*	9.063	3. GUIGLIA Alessandro	368
4. PAPARELLA Giuseppe	726	4. *ALBANESE Ciro*	2.915	4. LAGANÀ Guido	285
5. CAPONNETTO Rodolfo	657	5. *ALBERTON Bruno*	4.928	5. GIROLAMI Maurizio	238
6. CARAMELLINO Carlo	480	6. ALBONICO Leonardo	1.440	6. ACETI Francesco	53
7. LISI Maria Ersilia in RICATTI	546	7. *ANGELERI Antonello*	4.299	7. ADILARDI Francesco	61
8. NEBIOLO VIETTI Mauro	656	8. ARENA Giuseppe	1.365	8. ALFONSETTI Federico	47
9. REINERIO Delfino	269	9. ARIEMME Luigi	1.271	9. ALLARA Cesare	63
10. RUBINO Piero	464	10. *ARTUSI Claudio*	4.971	10. ARAGONA Sergio	47
11. DI PIETRANTONIO Matilde	681	11. BALOSSO Paolo	2.424	11. BARBERO Enrico	41
12. ACCORNERO Aldo	62	12. BARBERO Giuseppe	970	12. BELCARI Renzo	56
13. ACCORNERO Pier Franco	69	13. BARICCO Gian Pietro	881	13. BELLINO Brunello	48
14. ALBRILE Aldo	41	14. BASSAN Germano	528	14. BERRUTI Massimo	28
15. ALCIATI Carlo	83	15. BAVARESCO Andrea	433	15. BERTINETTI Fabrizio	37
16. ANGARONE Rocco	197	16. BELLUCCI Benedetto	1.308	16. BERTOLINO Giuseppe	48
17. APPIANO Antonello	142	17. *BERARDI Mario*	3.700	17. BOCCIA Giovanni	21
18. BARASONE Maria	70	18. BERAUDO DI PRALORMO F.	2.486	18. CADDEO Simone	15
19. BAZZANI Margherita	81	19. BILI Marino	1.058	19. CALLEGARI Oscar	14
20. BELLINTANI Artuno	86	20. BONINI Luigi	414	20. CAPIZZI Gaetano	62
21. BIANCHI Ettore	63	21. BORIO Michele	1.570	21. CAMMAROTA Carlo	31
22. BOER Egidio	24	22. BRAJA Alessandro	1.793	22. CARACCIOLO Antonio	44
23. BORSARELLI Lidio	54	23. BURZIO Mario	1.275	23. CARUSO Giovanni	49
24. CALABRESE Giuseppe	156	24. CALÒ Pietro	528	24. CASILE Francesco	85
25. CAVALLERO Agostino	123	25. *CAMPOLONGHI Maria R. GASCO*	4.973	25. CAVALLONE Filomena	25
26. CERICOLA Antonio	60	26. CASALEGNO Franco	1.654	26. CICCONE Furio	33
27. CERRUTI Pier Paolo	52	27. *COLLU Giovanni Paolo*	2.710	27. CILENTI Francesco	25
28. CHARRIER Italo	102	28. CORTESE Roberto	950	28. COLOMBATI Giuseppe (Loris)	118
29. CHIATTO Raffaele	22	29. COSTA Aldo	337	29. CRISTINO Francesco	24
30. CHEPES Gilda	109	30. DEGRANDI Carlo	334	30. DE BELLIS Ignazio	14
31. CIMA Francesco	131	31. DE ANDREIS Margherita KELLER	1.750	31. DELLA GATTA Giuseppe	26
32. CONTI Aldo	560	32. DENTIS Paolo	402	32. DI FILIPPO Gerardo	14
33. DAMIANO Franca in AICHINO	76	33. DI POL Redi Sante	1.757	33. DUGHERA Dario	24
34. DI CORATO Donatantonio	83	34. DUGO Paolo	222	34. FERRARIO Achille	6
35. DI DEDDA Giuseppe	508	35. FABRIS Maria CERUTTI	1.876	35. FRANZESE Nicola	18
36. DI DONFRANCESCO Gaetano	195	36. *FALLETTI Giovanni*	3.315	36. FRONTE Maria Nunziata	55
37. DI NOIA Michele	37	37. *GAIOTTI Sergio*	2.573	37. GARELLI Anna Maria	35
38. FALCONE Vincenzo	40	38. GAMBETTA Eugenio	728	38. GENERI Manuela in Re	25
39. FARINA Salvatore	38	39. GIARDINI Umberto	1.936	39. GEYMONAT Giuseppe	305
40. FENOGLIO Gianni	200	40. GIRARDI Cristiano Andrea	1.332	40. GIORDA Nicoletta in GUIGLIA	77
41. FONTANA Maurilio	115	41. GROSSO Agnese FERREGUTTI	1.151	41. GIUSTINO Carmine	7
42. FORNARO Giuseppe	29	42. GUAZZONE Gianfranco	2.027	42. JENGO Ludovico	32
43. GIACHELLO Luigi	14	43. IULIANO Cesare	77	43. IETTO Francesca	35
44. GIANGRANDE Raffaele	112	44. *LEO Giampiero*	6.515	44. LIMONCIELLO Antonio	40
45. GIUNGI Franco	40	45. LIBERTINO Giuseppe	596	45. LOGGIA Raffaele	6
46. GLAVINA Elvira in CAPRIOGLIO	20	46. LONGO Domenico	893	46. LOIACONI Carmelo	16
47. GRANATA Domenico	89	47. *LUCCI Vinicio*	3.927	47. MAGGIORA Simone	18
48. GRANDI Alessandro	16	48. MARINI Luciano	201	48. MANCUSO Francesco	22
49. GRAZIANI Maurizio	559	49. MARONE Mario	430	49. MANZONE Giuseppina	27
50. GRAZIANO Marco	132	50. *MARTINI Walter*	3.189	50. MARCOLUNGO Antonio	63
51. GRAZZI Riccardo Renato	68	51. MIGLIASSO Maria Grazia	329	51. MARLETTI Carlo	61
52. GRECO Leone	40	52. *MONTANARO Camillo*	3.136	52. MARINARI Carlo	44
53. GURRIERI Sebastiano	114	53. *NARDULLO Carmine*	3.521	53. MASSIMETTI Giorgio	42
54. LA MENDOLA Antonino	47	54. NEGRO Giuseppe	1.882	54. MERLO Saverio	42
55. LA PORTA Giuseppe	68	55. ORSINI Mario	376	55. MEROLA Salvatore	40
56. LUVISETTO Luciano	3	56. PALERMITI Graziella VERGA	1.221	56. METTOLA Luigi	5
57. MARRETTA Giorgio	17	57. PATTI Carlo Ignazio	1.223	57. MOGGI Franco	24
58. MASSAIA Marco	76	58. PELETTI Enrico	81	58. MORI Enzo	25
59. MERLINO Domenico	7	59. PESCE Guido	2.338	59. NAGGI Giovanni	9
60. MORENA Italo	169	60. PICCHIO Giorgio	244	60. NAPOLITANO Tommaso	14
61. MOSCA Sebastiano	94	61. PIGNOCCHINO Guido	2.397	61. NIGRA Marco	34
62. MUSSO Luciano	53	62. PINARDI Giuseppe	203	62. PASETTO Sergio	14
63. NEGRO Umberto	231	63. PINESSI Lorenzo	1.239	63. PASINI Enrico	20
64. PASTORE Renato	102	64. PIOVANO Carlo	1.393	64. PEDACI Italo	40
65. PEITTA Sebastiano	165	65. PIRONTI Pio	712	65. PEIRONE Claudia	43
66. PIZZI Stefano	82	66. PRETE Eros Mario	1.888	66. PERNA Nevio	10
67. RUSSO Giovanni	7	67. PROVVISIERO Sebastiano	2.300	67. PICA Anna Maria	24
68. SALERNO Benito	412	68. RAFFA Alfredo	370	68. PISANO Piero	21
69. SANVITALE Ugo	35	69. REVELLI Michele	925	69. POLI Valeria	17
70. SCIULLO Enrico	43	70. RIGANO Giuseppe	95	70. RANIERI Walter	31
71. SICURANZA Michele	90	71. RONCAROLO Aldo	2.066	71. RAPONE Tullio	49
72. SIMIELE Matteo	17	72. *ROSSI Ido*	3.487	72. RICHETTA Renzo	16
73. SOBRERO Pier Luigi	39	73. SANTISE Giuseppe	1.986	73. ROSSI Maria Teresa	22
74. STRATA Pietro	100	74. SAVASTA FIORE Lionello	437	74. SALOMONE Mario	46
75. STRATTA Carlo Alessandro	112	75. TORTA Sergio	1.483	75. SIRIMARCO Antonio	18
76. TERRENO Giorgio	33	76. TRESSO Enrico	641	76. STAGLIANO Gregorio	15
77. VIDETTA Antonio	66	77. TRINELLO Lorenzo	1.201	77. STEFANI Lucia	30
78. VOLANTE Alessandro	364	78. *VALENTE Renato*	3.136	78. TROPEANO Maurizio	48
79. ZANINO Leonardo Francesco	113	79. VANNI Veniero	819	79. VITULANO Vincenzo	41
80. ZARGANI Roberto	59	80. *ZANETTA Gian Paolo*	6.270	80. ZANCHETTA Pier Luigi	63

9. Elezioni amministrative dell'8 giugno 1980 per i 23 Consigli Circoscrizionali della Città di Torino

SEZIONI ELETTORALI . . . . . n. 1.672	Cifre assolute	Percentuali
ELETTORI:		
iscritti nelle liste elettorali	891.418	100,00
votanti	793.444	89,01
VOTI:		
validi	743.798	93,74
nulli	830	0,11
schede bianche	23.354	2,94
schede nulle	25.462	3,21
VOTI DI LISTA:		
1. Partito Comunista Italiano	292.490	39,32
2. Partito Liberale Italiano	50.939	6,85
3. Partito Repubblicano Italiano	29.700	3,99
4. Partito Socialista Italiano	105.226	14,15
5. Movimento Sociale Italiano - Destra Nazionale	41.825	5,62
6. Partito Socialista Democratico Italiano	34.156	4,59
7. Democrazia Cristiana	184.197	24,77
8. Democrazia Proletaria	2.453	0,33
9. Altri	2.812	0,38

10. Elezioni amministrative dell'8 giugno 1980 per i 23 Consigli Circoscrizionali della Città di Torino

(Per i candidati eletti il nome è stampato in carattere corsivo)

Circoscrizione 1 - **Centro**

ISCRITTI	**51.113**
VOTANTI	**41.705**
VOTI VALIDI	**39.084**
VOTI NULLI	**58**
SCHEDE BIANCHE	**1.165**
SCHEDE NULLE	**1.398**

LISTA	VOTI	CANDIDATI ELETTI
N. 1 P.C.I.	13.543	11
N. 2 PER TORINO	362	—
N. 3 P.L.I.	4.154	3
N. 4 P.R.I.	1.350	1
N. 5 P.S.I.	4.519	4
N. 6 M.S.I.-D.N.	3.278	3
N. 7 P.S.D.I.	1.451	1
N. 8 D.C.	10.427	9
TOTALE	**39.084**	**32**

LISTA N. 1
Partito Comunista Italiano

N.	CANDIDATI	Voti di preferenza
1	*FAVERO Luciano*	1.309
2	*RONZA Giuseppe*	437
3	*PINTO Mauro*	219
4	*PASTORE Maria Pia in COCITO*	164
5	*MANTELLI Maurizio Maria*	131
6	*BARONE Giuseppe*	300
7	*BIASCO Attilio*	94
8	CANELLI Valter	34
9	CAVARETTA S. in COTTINO	60
10	CROCE Adriano	51
11	DABBENE Vittorio	21
12	D'AMBROSIO Enrico Alfonso	60
13	DEGAN Angelo	66
14	*DIRINDIN Narciso*	83
15	*FARINA Alfredo*	152
16	FERRARIS Roberto	22
17	*GIAMBONE Gisella*	115
18	LA MARCA Alessandra	31
19	MERLINO Francesco	64
20	MONACO Roberto	34
21	MONTICELLI Amelia ved. PARMENTOLA	72
22	MUTTONI Giulio Giovanni	23
23	NICOLA Maria in BARGIS	25
24	PAGLIARULO Salvatore	15
25	PASSONI Daniela	76
26	QUESADA Alessandro F. Giulio	12
27	RAFFAELLI Luisa Gianna	55
28	RUSSO Basilio	41
29	SAPEY Adriano	24
30	STILLITANO Francesco	27
31	VALENTINO Francesco	50
32	*WEIGMANN Roberto*	91

LISTA N. 2
Per Torino

N.	CANDIDATI	Voti di preferenza
1	FIANDRO Federico Marcello	20
2	AIROLA Giovanni	4
3	CAMPANA Angelo	8
4	CAROSSIO Vittoria Paola Anna	8
5	DOSSETTO Gianluigi	2
6	FAVARO Renata in GALLINA	3
7	GALLO Giancarlo	—
8	GERARDI Diego	6
9	GHIANI Patrizia	1
10	PELLERINO Elda	1
11	ROZ Giovanni Guglielmo Maria	4

LISTA N. 3
Partito Liberale Italiano

N.	CANDIDATI	Voti di preferenza
1	*CONTESSA Giacomo*	177
2	*DE ROSA FRANKEL Anna M.*	94
3	BALLARIO CASABASSA M.C.	21
4	BENEVOLO Corrado	53
5	BERTELLI Gianfranco	28
6	BRISTOTTI Gian Arturo	13
7	CASABASSA Sandro	14
8	CIMINO Tommaso	21
9	CIPRIANO Ugo	20
10	D'AMBROSIO ZAMPARELLI Rosalba	32
11	DI NARDO Maurizio	8
12	FASSIO Giorgio	12
13	FERRERI Vincenco (Enzo)	10
14	FERRERO Anna	24
15	FRANKEL Giorgio	19
16	GALLIONE Michele	19
17	GATTO Giulio	7
18	GILI Carlo	40
19	KOELLIKER Franco	63
20	LANTINI Arnaldo	5
21	LANZA Giorgio	15
22	LATTES MOMIGLIANO Sandra	47
23	MILETTO Simona	2
24	MISCHIATI Giovanni Maria	14
25	MORELLI Umberto	44
26	ORSI Maria Vittoria	9
27	REGALDO GAMBETTA G.	5
28	ROSSINO Bianca	42
29	SIMONETTI Lucio	27
30	SOLA ROSSOTTO Mercedes	54
31	VERCELLI Carlo	21
32	*JONA CELESIA VITALE L.*	135

LISTA N. 4
Partito Repubblicano Italiano

N.	CANDIDATI	Voti di poreferenza
1	*PATRIZI Alessandro*	53
2	VELLA Carmine	47
3	GHISLERI Mirella in VERDUN	39
4	SASSO Luigi	13
5	SESSA Giovanni	13
6	MARENCO A. in GIANNOTTI	8
7	ACTIS CAPORALE Mario	3
8	BAGGIA Adalberto Enrico	2
9	BALDI Gerlando	5
10	BARILA Domenico	6
11	BRUSASCO Mario Pietro	7
12	CAPRA Riccardo	1
13	CARGNINO CECHIN Liella	1
14	CHIARAMONTE Alaide	—
15	CHIOCCHIA Erminia	2
16	CLAVA Giorgio	9
17	COLOMBARI Armando	5
18	COLOMBO Franca	3
19	DASSETTO Pierino	2
20	DI PAOLO Angelo	—
21	DOLCINO Giampiero	8
22	GIRAUDO Giuseppe	—
23	LOMBARDI Emilio	3
24	MIELE Maria Pia Marisa	6
25	MORI Carla	12
26	OCCHIODORO Marcello	—
27	RIVOIRA Carlo	2
28	SATRIANI Maria Teresa	3
29	SCHIERANO Enrico Giuseppe	6
30	TOESCA CALDORA DI CASTELLAZZO Bianca M.	7
31	VALLAURI Piergiovanni	8
32	VISENTIN Patrizia	1

LISTA N. 5
Partito Socialista Italiano

N.	CANDIDATI	Voti di preferenza
1	*VERGNANO Aurelio*	318
2	*VERCILLO Giuseppe*	125
3	*GAGLIANO Giovanni*	65
4	AFFUSO Vincenzo	16
5	AZZINARI Angelo	30
6	AZZINARI Mario	12
7	BELFORTE Erasmo	28
8	BENEDETTO Maria Gisella	65
9	CARIOGGIA Angelo	8
10	CASTAGNA Antonietta ved. SASSONIO	22
11	CRISTINI Nestore	31
12	CUCCI Cosimo	18
13	D'ATTORRE Euclide	43
14	DI POTO Luigi	18
15	FERRERO Clara	21
16	FLOIA Angelo	19
17	FRANGELLI W. in VERCILLO	5
18	GRECO Giovanni	21
19	GRISI Giuseppe	37
20	ITALIANO Giuseppe	17
21	LEGATO Francesco	41
22	MARCUCCI Celestino	6
23	MARCUCCI Giuseppe	6
24	*MURO Francesco*	80
25	MONTAGNINO Natale	48
26	PETRUCCELLI Antonio	9
27	PAVARELLI Alberto	49
28	ROMEO Francesco	18
29	RESTAGNO Massimo Alessandro	41
30	SERENO Vincenzo	31
31	SPAGNA Francesco	34
32	VIOLINI Angelo	28

LISTA N. 6
Movimento Sociale Italiano - Destra Nazionale

N.	CANDIDATI	Voti di preferenza
1	*GAIATO Prospero*	368
2	*ALOI Candido*	196
3	ARCANGELETTI Francesco	70
4	*BIANCHI Angelo*	84
5	CARRUBBA Concettina	18
6	MAJORINO Gaetano	75
7	MELIS Enrico	20
8	MORRONE Aniello	17
9	RANALLI Marisa ved. MONGE	9
10	SCRIMA Antonio Angelo	8
11	SORRENTO Eleonora ved. PONZETTO	6

LISTA N. 7
Partito Socialista Democratico Italiano

N.	CANDIDATI	Voti di preferenza
1	*GLAVINA Elvira*	53
2	GRAZIANI Marco	47
3	RUSSO Giuseppe	37
4	BARBIERATO Liliana	9
5	DI BIASE Savino	12
6	DICIOLLA Cosimo	15
7	LA PENNA Alfredo	12
8	MANDOSSO Luciano	2
9	MAZZEO Martino	11
10	MEYER Roberto	43
11	ORLANDO Nino Giuseppe	31
12	RAGAGNIN Gian Carlo	6
13	RUSSO Giovanni	26
14	SCOMEGNA Gian Michele	8
15	SIMONE Pietro	3
16	KEBER Anna Rosa	3

LISTA N. 8
Democrazia Cristiana

N.	CANDIDATI	Voti di preferenza
1	*DALLA GASSA Gianfranco*	550
2	*BASSANO Pierfranco*	189
3	*DE MARIA Jolanda*	650
4	TULLIO Finzi	158
5	NIGRO Francesco	99
6	*NUVOLI Lidia*	276
7	*PORTA Carlo*	240
8	*RICCI Ermanno*	265
9	*SPAGNOLETTI Antonietta*	330
10	BERGOGLIO Paolo	122
11	BERSANO Gian Carlo	47
12	BERTOLONE Domenico	54
13	BIJNO Roberto	34
14	BOZZO Gabriella	8
15	BRUNO Italo	17
16	*CAPPELLERI Concetta*	176
17	CONTI Domenico	71
18	CUCCU Andrea	13
19	FELLA Giuseppe	12
20	FLORIO Gianfranco	76
21	GIORDANO Gaetano	96
22	GUGLIELMINOTTI Ugo	21
23	*LABANCA Giuseppe*	177
24	MILLEFIORI Lucia	12
25	MONTALBANO Antonino	14
26	PEROTTI Oreste	39
27	PULLARA Antonella	44
28	ROASENDA Giuseppe	106
29	SCHIAROLI Enrico	39
30	SOLIMANDO Annibale	70
31	SORMANO Grazioso	21

(segue) 10. Elezioni amministrative dell'8 giugno 1980 per i 23 Consigli Circoscrizionali della Città

(Per i candidati eletti il nome è stampato in carattere corsivo)

Circoscrizione 2 - S. Salvario - Valentino

ISCRITTI	**39.657**
VOTANTI	**34.065**
VOTI VALIDI	**32.024**
VOTI NULLI	**74**
SCHEDE BIANCHE	**950**
SCHEDE NULLE	**1.017**

LISTA	VOTI	CANDIDATI ELETTI
N. 1 P.C.I.	9.860	10
N. 2 PER TORINO	298	—
N. 3 P.L.I.	3.437	3
N. 4 P.R.I.	1.461	2
N. 5 P.S.I.	4.052	4
N. 6 M.S.I.-D.N.	2.162	2
N. 7 P.S.D.I.	1.256	1
N. 8 D.P.	600	1
N. 9 D.C.	8.898	9
TOTALE	**32.024**	**32**

LISTA N. 1
Partito Comunista Italiano

N.	CANDIDATI	Voti di preferenza
1	*SALMON Anna in VIVANTI*	974
2	*FENOGLIO Carlo*	383
3	*RONCAGLIA Carlo*	159
4	*MAZZELLA Walter*	104
5	*GANDOLFO G. in PASCAL*	138
6	BARBONESE Mario	47
7	*BIANCA Gerardo Girolamo L.*	62
8	BOLIS Vera Maria Augusta	33
9	BORIO Giovanni	38
10	BRUNO Adriano	43
11	CAPITINI Emilio	13
12	CHIAPPO Donata in GARIANO	25
13	*DEBENEDETTI Emma in TERRACINI*	109
14	DILEO Ruggiero	17
15	ESPOSITO Francesco	26
16	GARRONE Edoardo Riccardo M.	60
17	GUARNIERI Antonio	47
18	*GUIDI Mario*	90
19	IODICE Alessandro	48
20	LAURINO Giuseppa	23
21	MURINO Giancarlo	27
22	ORTONA Sandro	30
23	PISANI Flavia in PISANI	32
24	RONDOLINO Fabrizio	62
25	RUSSO Maura in CANAVERA	13
26	SABA Giovanni	29
27	SCILLETTA Giovanni	24
28	TARASCIO Bruna	40
29	TEZZA Sergio	36
30	TILOCCA Filippo Giacomo	22
31	*VITERBO Davide*	99
32	*ZAPPI Giuseppe*	128

LISTA N. 2
Per Torino

N.	CANDIDATI	Voti di preferenza
1	BALESTRI Andrea	17
2	MAGNANI Giovanni	5
3	BONNOT Arturo	4
4	BRANDOLINI Dario	2
5	CHIAPETTO Giovanni	3
6	DE FRANCESCHI Giuseppe	—
7	PELLERINO Elda	—
8	ROATA Ivo Mario Giuseppe	1
9	SIRACUSA Maria in BALESTRI	2
10	MALLAMACI Ferdinando	4
11	SPERTA Giuseppe Renato	1

LISTA N. 3
Partito Liberale Italiano

N.	CANDIDATI	Voti di preferenza
1	*BRUNICARDI BIRESSI Catterina*	157
2	LOPERFIDO Luigi	67
3	AGLIECO Pasquale	15
4	ARRIGO Filippo	51
5	BARBERO Paola	44
6	BIANCHI Filippo	28
7	BRIZIO Sergio	26
8	CARRIERI Paolo	10
9	CASABASSA Simonetta	4
10	CIPRIANO Ugo	35
11	CUBEDDU Umberto	8
12	*DELLA PORTA Guglielmo*	108
13	DEL NOCE Alberto	39
14	DEPLANO Ignazio	16
15	FERRARO Ezio	11
16	FEZIA Sergio	51
17	FUBINI Emilio	39
18	GASTALDO Maddalena	27
19	GEMMA Marco	24
20	GIRARD Aldo	14
21	IMPARATO Roberto	14
22	LEISS DE LEIMBURG U. F.	12
23	MONACI Eugenio	2
24	MORETTI Giuseppe	14
25	*NOTARBARTOLO DI VILLAROSA Francesco*	74
26	PISAPIA Vincenzo	14
27	PREGLIASCO Umberto	33
28	RABINO Bernardo	22
29	ROSSO Aldo	4
30	VALLI Maurizio	53
31	VINCHI Roberto	51

LISTA N. 4
Partito Repubblicano Italiano

N.	CANDIDATI	Voti di preferenza
1	*VACCARI Alessandro*	68
2	*VENDOLA Francesco*	49
3	SASSO Luigi	8
4	BALDONI Mario	16
5	RICHETTA Vittorio	17
6	BENVIGNATI Amedeo F.	6
7	BOES Riccardo	11
8	CACCIA Cristina Maria	2
9	CALDAROLA Leone	1
10	CASSAGO Paolina in PORELLI	5
11	CESTARO Maurizia	10
12	COMBA Augusto	13
13	CRISTIANI Maria Grazia	—
14	DASSETTO Pierino	1
15	FERRARA Franco	8
16	FORTE Alessandra	2
17	GIANNINO Oscar Fulvio	11
18	GRANDI Lorenza	5
19	MACCHI Mauro	4
20	MALAGU Maria E. in MAGRI	—
21	MERZAGORA Renata	2
22	RIVOIRA Carlo	4
23	ROVEDA Andrea	1
24	SACERDOTE Mario	8
25	SCIME Valeria in DEGANI	14
26	SORDELLA Massimo	12
27	SPERNOCCHIO Carlo Guido	2
28	STRADELLA Adriana	—
29	TOSCANO Giuseppe	3
30	TRAVAGLINI Anna	1
31	TREVES Mario	10
32	ZIMAGLIA Sergio	—

LISTA N. 5
Partito Socialista Italiano

N.	CANDIDATI	Voti di preferenza
1	*DELMASTRO Emilio*	279
2	ABBRESCIA Livia in DEROSSI	67
3	*AMEDURI Giuseppe*	79
4	ARMANDI Natale Livio	22
5	ASSELLE Maria	49
6	BASINI Francesca in ABBATE	16
7	CALASCIBETTA Giuseppe	66
8	CANU Pietro	73
9	CARLOMAGNO Antonio	76
10	DE MARTINO Vittorio	22
11	*DI GIORGIO Umberto*	106
12	ETERNO Liliana in TOSI	28
13	FORNER Fernando	14
14	GERTOSIO Gian Piero	42
15	LONGO Maria Luisa	18
16	MANNA Benedetto	13
17	MASANTE Elio	24
18	MELLONI Erminio	39
19	MOLINARI Maurizio	23
20	MONARDO Pierino	32
21	NIDO Antonio	33
22	PATERNA Giuseppe	33
23	POCHETTINO Rosella in FONDELLO	7
24	SCARAFINO Giuseppe	12
25	SCATURRO Paolo	73
26	SINI Salvatore	26
27	*SPAGNUOLO Vincenzo*	103
28	STANO Gabriele	22
29	TOMASELLI Antonio	39
30	UGONA Leonardo	37
31	VACCA Salvatore	77
32	VITALE Giuseppe	36

LISTA N. 6
Movimento Sociale Italiano - Destra Nazionale

N.	CANDIDATI	Voti di preferenza
1	*OLDANO Serafino*	174
2	*COPPO Alberto*	114
3	ANTINORO Michele	40
4	BASCO Cristina in ANDRIANO	53
5	CORAPI Raffaele	47
6	DE MARCO Giuseppina in CHINETTI	41
7	GAIATO Prospero	21
8	GATTA Aniello	5
9	LA PENNA Armando	28
10	LA ROSA Albino Aristide M.	11
11	SORRENTO Eleonora ved. PONZETTO	2

LISTA N. 7
Partito Socialista Democratico Italiano

N.	CANDIDATI	Voti di preferenza
1	*CAVALLERO Agostino*	51
2	DAMIANO Franca	43
3	CIPRESSO Giovanni	31
4	SABATINI Margherita	27
5	AIME Giovanna Franca	19
6	BERTINETTI Walter	5
7	BORSARELLI Lidio	8
8	CEVASCO Marco	6
9	DI BIASE Savino	7
10	GIANGRASSO Ennio	7
11	GRECO Aldo	6
12	LUVISETTO Luciano	21
13	MEYER Roberto	2
14	SAITA RE Rosangela	4
15	RIZZI Giuseppe	10
16	RUSSO Giovanni	3
17	VACANTE Stefano	2
18	MARRETTA Giorgio	5

LISTA N. 8
Democrazia Proletaria

N.	CANDIDATI	Voti di preferenza
1	*CANU Bruno*	48
2	PEDACI Italo	40
3	GARINO Franco	20
4	MINERO Paola	31
5	VETULLI Bruna in PEDACI	18
6	CIPRIANI Ezio	8
7	PAPETTI Giorgio	2
8	BOGGIO Vittorio	3
9	DAGHERO Gabriella	10
10	MARCHIARO Maria Pia in RANIERI	8
11	MARINARI Carlo	5
12	PELLEGRINELLI Giorgio	1
13	RANIERI Walter	5
14	MANZONE Giuseppina	4

LISTA N. 9
Democrazia Cristiana

N.	CANDIDATI	Voti di preferenza
1	*ANTONIOLI Maria*	290
2	*BACCARANI Luigi*	198
3	*BERTOLA Carlo*	194
4	BERTONE Vittorio	101
5	BLASILLI Emilio	64
6	BOVE Gerardo	167
7	BURRINI Alessandro	50
8	*CANE Claudina in RIZZOLO*	180
9	CARETTO Giorgio	46
10	*CARITÀ Enrico*	359
11	CASTELLINO Ernesto	22
12	CAVALLO Paolo	53
13	COLLURA Salvatore	92
14	*D'APONTE Gian Luciano*	221
15	DOTTA Pietro	36
16	FUMAGALLI Felice	53
17	GAMBA Giuseppe	49
18	GENTA Luciano	21
19	*GIOLITO Carla*	486
20	INGANNI Domenico	31
21	LAJOLO Fiorenzo	37
22	*MARIANI Cesare*	242
23	MAZZETTA Luigi	174
24	MERAVIGLIA Donato	67
25	MORRA Olivio	95
26	NORIS Luigi detto Sire	72
27	ORLANDINI Augusto	151
28	PELOSIN Gaetano	24
29	SANSONE Michele	181
30	SARTORI Ciro	33
31	*SORDELLA Giuseppe*	274
32	VIDILI Paolo	59

(segue) 10. Elezioni amministrative dell'8 giugno 1980 per i 23 Consigli Circoscrizionali della Città

(Per i candidati eletti il nome è stampato in carattere corsivo)

Circoscrizione 3 - **Crocetta - S. Secondo - S. Teresina**

ISCRITTI	**41.735**
VOTANTI	**36.713**
VOTI VALIDI	**34.725**
VOTI NULLI	**42**
SCHEDE BIANCHE	**957**
SCHEDE NULLE	**989**

LISTA	VOTI	CANDIDATI ELETTI
N. 1 P.C.I.	8.879	8
N. 2 P.L.I.	6.210	6
N. 3 P.R.I.	2.528	3
N. 4 P.S.I.	3.520	3
N. 5 M.S.I.-D.N.	2.470	2
N. 6 P.S.D.I.	1.366	1
N. 7 D.C.	9.752	9
TOTALE	**34.725**	**32**

LISTA N. 1
Partito Comunista Italiano

N.	CANDIDATI	Voti di preferenza
1	*SCIACCA Riccardo*	902
2	*SCRIBONI Romano*	281
3	*ALOVISIO Mario*	196
4	*DIENA Marisa*	200
5	*SOLDANI Valerio*	119
6	ARIANO Piero	35
7	*BUSSOLINO Claudio*	98
8	*CATTANEO Angiola Maria in DURBIANO*	120
9	CELESTINI Felice	38
10	GILI Pierino	14
11	GIRAUDO Luigi	22
12	GUELPA Fabrizio	40
13	INFANTE Enzo	28
14	LOCHE LUSSORIO Mario	26
15	LOMBARDI Paola in SOLDANI	33
16	MALVANO Renzo	76
17	MARANGELLA Martino	34
18	MAVARACCHIO Beatrice	35
19	MONTICELLI Amelia ved. PARMENTOLA	56
20	*MORGANDO C. in MALVANO*	37
21	MORGANDO Enrico	71
22	ORRU Bernardino	48
23	PENSO Giancarlo	19
24	PIRETTO E. in BORDONARO	22
25	PUTTOMATTI L. in PETRECCA	25
26	RIGUZZI Paolo	39
27	RILAMPI Alberto	16
28	SPEROTTI M. L. in BAGLIONE	25
29	SULPRIZIO Giuseppe	19
30	TESSITORE Angela in FRESIA	10
31	VASILE Sebastiano	13
32	VILLONE Marina	21

LISTA N. 2
Partito Liberale Italiano

N.	CANDIDATI	Voti di preferenza
1	*CLEMENTE Piero*	168
2	DI NARDO Maurizio	141
3	*JONA CELESIA VITALE L.*	498
4	*PERCIVAL Giuseppe*	219
5	SARTIRANA Giorgio	37
6	ADRIANO Vittorio	23
7	*BADINI CONFALONIERI A.*	329
8	*BARBA NAVARETTI Guido*	245
9	BESOZZI POGLIANO Laura	48
10	BOIDO Giuseppe	55
11	BREZZO Cristina	87
12	CASIRAGHI Riccardo	24
13	CERRUTI Ettore	27
14	DIATO Mariuccia	49
15	FELETIG Alberto	119
16	FERRERO Paolo	26
17	FILIPPI Mauro	2
18	GATTI Elisabetta	61
19	GIORDANA Ettore	42
20	GRAMMATICA Giuliano	12
21	*HESS Umberto*	148
22	LANZO Salvatore	2
23	LUSANA Livia	36
24	MELONE Luigi	5
25	MELONE FREGOSI Ines	5
26	MILETTO Simona	8
27	MONATERI Pier Giuseppe	52
28	MORONE Vittorio	26
29	MOSSETTI Giovanna	81
30	TEDESCHI Ermanno	116
31	VERDE Antonella	21
32	ZANCANARO Renzo	22

LISTA N. 3
Partito Repubblicano Italiano

N.	CANDIDATI	Voti di preferenza
1	*FANTACCHIOTTI Massimo*	145
2	*NASI Tiziana in BUSSEI*	291
3	VELLA Arcangelo	32
4	RUIU Simona	21
5	TOESCA CALDORA DI CASTELLAZZO Bianca Maria	15
6	*AUDISIO Renzo*	45
7	AUDISIO Tommaso	8
8	BERTASSO Antonio	13
9	BERTINARA Tiziana M. Luisa	8
10	BUCHI Giacomo	43
11	BUSEGHIN Felice	1
12	CALDAROLA Francesco	4
13	CAROSSO Carlo	6
14	CAVALLINO L. in DEL PERO	7
15	CAVASSA Maurizio	—
16	CERRINA Annalisa	6
17	COMBA Augusto	29
18	DATTRINO Giorgio Battista	1
19	FIZ Franco	11
20	LUCE Elio	4
21	MACCHI Mauro	7
22	MANZELLA Salvatore	12
23	MINA Riccardo	7
24	MOLO Maria T. in MINACH	15
25	PAVESIO Vittorino	4
26	RICHETTA Vittorio	8
27	ROSSI Giulietta in CAROSSO	1
28	SACCO TREVIS Antonio	16
29	SERITO Vittorio	12
30	TOSCANO Giuseppe	16
31	VACCARI Alessandro	7
32	ZOLA Giancarlo	4

LISTA N. 4
Partito Socialista Italiano

N.	CANDIDATI	Voti di preferenza
1	*ARMONE Pasquale*	205
2	BARATTA Carlo	43
3	BILETTA Leopoldo	38
4	BUFFA DI PERRERO Carlo	49
5	*CARETTA Marcello*	105
6	COCINO Rinaldo	16
7	DE BENEDETTI TASCA Carla	43
8	DE LODDER CHIARI Piera	29
9	DORO Antonio	19
10	DURANDO Riccardo	18
11	DUSIO Franco	9
12	FALIERO Ernesto	50
13	FERELI Giovanni	54
14	FERRERO Patrizia	28
15	FICCO Francesco	12
16	FIORILLO Enrico	25
17	GABUTTI Bartolomeo	21
18	GALLO Giuseppe	68
19	GIARRATANA Salvatore	17
20	GUGLIELMINI Alberto	14
21	HAHN Raoul	52
22	INSALACO Salvatore	16
23	LUONGO Nicola	6
24	MATTEUCCI Edmondo	8
25	PAVONE Pietro	57
26	PIAZZA Stefania	34
27	*REDI Giuseppe*	186
28	SALINO BERTINI Renata	24
29	SIGNORELLI Ulisse	58
30	TURANO Gian Piero	13
31	ZAZZETTA Massimo	32

LISTA N. 5
Movimento Sociale Italiano - Destra Nazionale

N.	CANDIDATI	Voti di preferenza
1	*CORSARO Nino*	190
2	*SCANO Alessandro*	117
3	ALOI Candido	76
4	ARCANGELETTI Francesco	48
5	DE STRADIS Valter	35
6	LAROCCA Rocco	6
7	LUCANTE Maria Teresa	8
8	MASSANO Massimo	64
9	MELONI Amedeo	6
10	MONTE Sebastiano	5
11	TURRISI Vincenzo	6

LISTA N. 6
Partito Socialista Democratico Italiano

N.	CANDIDATI	Voti di preferenza
1	*ROMANO Giuseppe*	58
2	DAMIANO Franca	33
3	SIAS Costantina	13
4	VIOLET Alberto	11
5	BARBIERATO Liliana	12
6	BATTAGLIA Francesco	9
7	BAZZANI Margherita	12
8	BERTELLO Amedea	29
9	BUSSANO Dino	7
10	CAPPA Francesco	—
11	DI CIOLLA Cosimo	32
12	FONTANA Maurilio	13
13	GIANGRANDE Raffaele	7
14	GRECO Aldo	3
15	KEBER Anna Rosa	4
16	LUPO Maurizio	3
17	MINEI Pasquale	1
18	MOSSOTTO Roberto	2
19	ORLANDO Giuseppe Nino	6
20	PUGLIATTI Sergio	—
21	ZAGARRIGO Calogero	12

LISTA N. 7
Democrazia Cristiana

N.	CANDIDATI	Voti di preferenza
1	*PENNA Sergio*	682
2	*GRASSI Mario*	214
3	*PALESTRO Maria Maddalena*	387
4	PSACHAROPULO Luca F.	83
5	*RAGIONIERI Pietro Giovanni*	281
6	*SALOMONE Agostino*	190
7	*BOVOLIN Angelo*	145
8	*MALVICINI Marco*	148
9	ZBOROWSKI Kazimierz	134
10	BOTTIGLIERI Antonino	59
11	CALVO Massimo	29
12	CASCIANO Carmelo	49
13	CURTI Alberto	89
14	FORTUNA Lucia	11
15	GENISIO in GIROLA Donatella	117
16	GIACOSA Mauro	52
17	GIANNONE Angelo Gabriele	63
18	GRAZZINI Marcello	29
19	GRISOGLIO Umberto	42
20	JORIO Riccardo	109
21	LUPANO Paola	122
22	MANCIN Aldo	6
23	MARTINY Giorgio	75
24	*MELZI D'ERIL Carlo Amedeo*	337
25	MOGLIOTTI Giuseppe	53
26	*RICCIO Giuseppina Maria*	186
27	ROSADA Renato	45
28	SORLI Vladimiro	14
29	STEFANUCCI Giulio	28
30	STRALLA Umberto	113
31	TABONE Gaetano	36
32	TOMAI PITINCA Emidio Luigi	51

(segue) 10. Elezioni amministrative dell'8 giugno 1980 per i 23 Consigli Circoscrizionali della Città

(Per i candidati eletti il nome è stampato in carattere corsivo)

Circoscrizione 4 - **San Paolo**

ISCRITTI	**31.752**
VOTANTI	**28.136**
VOTI VALIDI	**26.355**
VOTI NULLI	**66**
SCHEDE BIANCHE	**858**
SCHEDE NULLE	**857**

LISTA	VOTI	CANDIDATI ELETTI
N. 1 P.C.I.	10.606	13
N. 2 MEDITERRANEO	452	1
N. 3 P.L.I.	1.657	2
N. 4 P.R.I.	1.138	1
N. 5 P.S.I.	4.148	5
N. 6 M.S.I.-D.N.	1.428	2
N. 7 P.S.D.I.	1.101	1
N. 8 D.C.	5.825	7
TOTALE	**26.355**	**32**

LISTA N. 1
Partito Comunista Italiano

N.	CANDIDATI	Voti di preferenza
1	*FERRANDINO Fernando*	933
2	*BONOTTO Giovanni Carlo*	315
3	*DEMARCO Giovanni*	118
4	*CARAMELLO Franca*	155
5	*IULA Euplio*	112
6	AMEGLIO Pietro Renato	33
7	BARACCO Maurizio Mario	33
8	*BARBONI Floriano*	53
9	BERNASCONI Roberto	13
10	BETRONE Antonio	38
11	BOCCHINO P. in MARLETTO	18
12	BOSCOLO detto Berto Cinzio	32
13	BRUSTOLON Mauro F. V.	17
14	CARPANI Giuseppe	33
15	CRIVELLARI Nevio	22
16	*DAL CANTO Laura*	76
17	DE MARTINO Margherita	12
18	DESTEFANIS Giovanni	19
19	ESPOSITO Raffaele	16
20	FERRANTE Rocco	18
21	FORMENTO Giuseppe	15
22	*GONELLA Annamaria*	38
23	*IANNI Mario*	39
24	*MAGLIONI Maurizio*	42
25	MARTUCCI Salvatore	27
26	MATERIA Letterio	10
27	MINISTRU L. in IMPERIALE	6
28	MOZZONE Marina C. V.	15
29	*ORSOLON Maurizio*	47
30	*PALOMBELLA Giuseppe*	76
31	*SCAGLIA Pietro*	48
32	SCARLATELLI Mario	31

LISTA N. 2
Mediterraneo

N.	CANDIDATI	Voti di preferenza
1	*MILANI F. ved. PRATELLI*	112
2	AGNELLA Aldo	63
3	ALTAMURA Donato	1
4	AMADORI Daniela	6
5	BONINO M. T. in BELLOVINO	28
6	BORLA Piero Renato	9
7	BOSUSCO Mara Caterina	—
8	CAFASSO Carolina in CECCHI	6
9	CASERTA Giuseppe	16
10	CARNINO Giovanna	1
11	CEDRINO Michele Natale	—
12	CIBINEL Gian Alfonso	6
13	DI MARZO Angelo	3
14	DE LUCA Modesto	8
15	DONATO Vanda in CAPELLO	6
16	FILORIZZO Francesco	1
17	GARD Enrico Eugenio Giuseppe	6
18	GATTI Emiliano	26
19	GENTILE Lucia in D'AQUINO	4
20	MANISSERO Gemma ved. DOTTORINI	4
21	MECCA Mirvana in PAGANO	4
22	MOGAVERO Annamaria	3
23	MUSSO Anna Maria in FRENI	4
24	MUSSO Guerrino	2
25	PAPARATTO Francesco	11
26	PLANO B. ved. GIUFFRIDA	5
27	PERNO Valeria in CILIBERTI	1
28	POLIDORI Mario	15
29	TRINCHERI Emma	3
30	SOFIA Vincenzo	7
31	CONSOLI Augusto	13
32	TESTA Giancarlo Luciano Maria	2

LISTA N. 3
Partito Liberale Italiano

N.	CANDIDATI	Voti di preferenza
1	*AGLIECO Pasquale*	43
2	ALOE Cosimo	23
3	BARILI COVERI Liliana	33
4	*BILLOTTI Gian Franco*	43
5	COVERI Emilio	43
6	DALENO GERVASIO Filomena	9
7	FERREO Maria	9
8	MOLINARO Maurizio	1
9	PESSO Elsa	3
10	PIAZZOLLA Michele	3
11	PIZZOGLIO Giovanni	4
12	RAMBALDI Vittoria Maria	5
13	RIGOTTI Giulio	12
14	ROSSI Emilia	20
15	SAROGLIA Luigi	33
16	SERVINO Alessandra	4

LISTA N. 4
Partito Repubblicano Italiano

N.	CANDIDATI	Voti di preferenza
1	*BRUNO Rosanna*	79
2	VALLAURI Guido	32
3	LEVI Giorgio	17
4	CORDOVA Antonino	8
5	LOMONACO Caterina in BERTI	5
6	BALSAMO Aldo	2
7	BENEDETTO Enrico	2
8	BIANCO Carlo	10
9	CAPRA Riccardo	1
10	COSTA Paola Maria	4
11	CAROSSO Enrico	—
12	FANTACCHIOTTI Massimo	—
13	FENOGLIO Pier Cesare	1
14	FONTANA Maurizio	—
15	GAIERO Mario	2
16	GHIDONE Candido	—
17	GIORDANO Antonino	—
18	GRENNI Pio	—
19	JORIO Maria Delfina	2
20	MAGGIA Maurizio Maria	—
21	MANCINI Francesco	2
22	MARITAN Sergio Giovanni	5
23	MERLINI Danilo	—
24	MORETTI Luciano Mario	1
25	MULLER Elena in PIASENTIN	—
26	NALLI Vincenzo	2
27	ORLANDI Miriam	—
28	SOLERA Marco	—
29	TEOFILO Luigi	—

LISTA N. 5
Partito Socialista Italiano

N.	CANDIDATI	Voti di preferenza
1	*BRIAMONTE Giuseppe*	223
2	*ARMIENTO Michelangelo*	94
3	*DI SALVATORE Filippo Claudio*	78
4	*MARCHELLO Roberto*	183
5	AFFATATO Luigi	64
6	AFFATATO Salvatore	25
7	BLEVE Giuseppe	8
8	CANGIANO Umberto	12
9	*CANTINO Pietro*	75
10	CARNUCCIO Rita	62
11	CARRUS Tomaso	4
12	COLLAZUOL Mario	29
13	DELLA VALLE Francesco	59
14	FAIUOLO Vito	13
15	FANIGLIULO Antonio	8
16	FILOSA Carlo	8
17	GRAZIANI Antonio	9
18	GRIMALDI Nicola	9
19	LEMMA Giuseppe	54
20	LUCIFORA Paolo	57
21	MINOTTI Giovanni	28
22	MOIO Antonio	5
23	PECORA Salvatore	15
24	PELLICCIA Pasquale	25
25	PIAZZOLLA Francesco	45
26	RINALDI Euclio	22
27	SARACCO Umberto	17
28	SEVERINO Giovanni	9
29	TRONCANO Leonardo	46
30	VAZIO Delia in REYES	15
31	ZANELLO Secondo	22

LISTA N. 6
Movimento Sociale Italiano - Destra Nazionale

N.	CANDIDATI	Voti di preferenza
1	*CAVALLO Pietro*	108
2	*CANALIS Francesco*	45
3	CAPOGNA Vincenzo	28
4	CAZZULINO Franco	26
5	MALINVERNI Gianfranco	10
6	MARTINAT G. in BONOLO	27
7	MONTE Sebastiano	17
8	PRINO Florenzo	2
9	RANALLI Marisa ved. MONGE	1
10	SCANO Alessandro	3
11	SERCHINIC Stefano	9

LISTA N. 7
Partito Socialista Democratico Italiano

N.	CANDIDATI	Voti di preferenza
1	*SANVITALE Ugo*	28
2	LA PORTA Giuseppe	22
3	ACCORNERO Aldo	14
4	BARISONE Osvaldo	7
5	BARTOLO Mauro	7
6	CASTELLINO Agnese in ACCORNERO	2
7	CORTESE Rosanna	5
8	DE MURO Franco	4
9	ELENA Grazia	4
10	GATTO Giuseppe	11
11	NEGLIA Paolo	2
12	PUGLIATTI Sergio	2
13	RICCOBENE Emanuele	—
14	TURCO Alberto	2
15	VITTORE Michele	5
16	ZAGARRIGO Calogero	1
17	OLIVA Sergio	2

LISTA N. 8
Democrazia Cristiana

N.	CANDIDATI	Voti di preferenza
1	*GORIA Paolo*	399
2	*ACTIS Silvio*	183
3	AGOSTO Luciana	46
4	ANASTASI Agostino	23
5	AVIDANO Pier Giuseppe	43
6	*CAMPIONE Giuseppe Antonio*	65
7	*CASSONE Paola*	97
8	COLZANI Walter	29
9	DEL VENTO Antonio	26
10	D'EREDITÀ Giovanni	35
11	DE REMIGIS Giuseppe	16
12	FERRANTE Pellegrino	22
13	*MIGLIASSO Maria Grazia*	83
14	MINELLI Manuela	9
15	MORABITO Mario	21
16	NAZIO Mafalda	16
17	*NOCENTINI Siro*	123
18	*PASQUALINI Alessandro*	59
19	PRETO Ivanna	40
20	POLIZZY Lidia	8
21	RAFFA Alfredo	20
22	RAGAZZI Carlo	33
23	ROMANETTO Fiammetta	34
24	TAPPI Alessandro	22
25	VALLE Giancarlo	16
26	VALSANIA Severino	45
27	ZANELLI Roberto	16



(segue) 10. Elezioni amministrative dell'8 giugno 1980 per i 23 Consigli Circoscrizionali della Città

(Per i candidati eletti il nome è stampato in carattere corsivo)

Circoscrizione 5 - **Cenisia-Cit Turin**

ISCRITTI	**44.133**
VOTANTI	**38.517**
VOTI VALIDI	**36.158**
VOTI NULLI	**42**
SCHEDE BIANCHE	**1.063**
SCHEDE NULLE	**1.254**

LISTA	VOTI	CANDIDATI ELETTI
N. 1 P.C.I.	12.869	12
N. 2 PER TORINO	378	—
N. 3 P.L.I.	3.340	3
N. 4 P.R.I.	1.654	2
N. 5 P.S.I.	4.691	4
N. 6 M.S.I.-D.N.	2.353	2
N. 7 P.S.D.I.	1.521	1
N. 8 D.C.	9.352	8
TOTALE	**36.158**	**32**

LISTA N. 1
Partito Comunista Italiano

N.	CANDIDATI	Voti di preferenza
1	*MORTERRA Claudio*	1.234
2	*CHIOLERO M. in PEYRETTI*	528
3	*GHIRARDOTTI Gianrenzo*	216
4	*CAFFARATTI Bruno*	191
5	*SALMASI Ezio*	166
6	BECHIS Ilario	46
7	BICHI Daniele	49
8	BINELLO Riccardo	40
9	BLUNNO Antonino	23
10	*BOSTICCO Pietro*	99
11	BRANCONI Guido	29
12	CAMBRIA Stellario	28
13	CAVALLO DE PAOLI Massimo	53
14	*CREMA Pierino*	82
15	DESTEFANIS A. in PERUCCA	47
16	DI SANZO Gennarino F. A.	18
17	*DUSIO Giorgio*	67
18	*GARGANO Ruggiero*	61
19	LAGONIGRO Francesco	39
20	MASSA Franca Anna Iolanda	32
21	MASSAIA Franco	37
22	PAVONE Francesco	29
23	*PESANDO Guido Vittorio Enzo*	100
24	PEYRETTI Enrico	41
25	*RAGO Maria Liliana in TOSCO*	71
26	RIBEGNA A. in DE MARTA	23
27	RIGHETTI Dolores	63
28	RUSSICA Salvatore	49
29	SICCARDI Romualdo	58
30	SURRA Gemma in ROTA	45
31	*TAVERNA P. in VALABREGA*	110
32	VECCHIATTINI Albina in NEIROTTI	44

LISTA N. 2
Per Torino

N.	CANDIDATI	Voti di preferenza
1	GALLINA Mario Idino	10
2	FAVARO Renata in GALLINA	6
3	GAMBA Roberto	10
4	FRAU Enrico	6
5	CANNELLA Agostino	16
6	DOSSETTO Gianluigi	1
7	GALLÙ Cosimo Fabrizio	1
8	GARIGLIO Giovanni	1
9	GHIANI Gian Paolo	1
10	MUSSO Vincenzo	3
11	SEGHESIO Luigi	4

LISTA N. 3
Partito Liberale Italiano

N.	CANDIDATI	Voti di preferenza
1	*BOFFA Gianfranco*	147
2	*LERDA Giovanni*	190
3	*BERTOLOTTI Gabriella in BUFFA DI PERRERO*	157
4	BREZZO Cristina	72
5	CALCAGNO Federico	74
6	DEL NOCE Alberto	82
7	FERRERO Paolo	8
8	FERRERO Anna	27
9	GHIBAUDO Bernardo	22
10	GIRELLO Renato	10
11	GRIGNANI Carlo	30
12	MAZZUCHETTI MAGNANI Riccardo	35
13	MONTI Tullio	60
14	PAUTASSO Pietro	22
15	PESSO Elsa	48
16	PEVERARO Paolo	71
17	TARTARA Giuseppe	3
18	VALLI Maurizio	24
19	VISCONTI DI OLEGGIO CASTELLO Maria Teresa	20

LISTA N. 4
Partito Repubblicano Italiano

N.	CANDIDATI	Voti di preferenza
1	*GALATOLA Giovanni*	56
2	GIORDANO Antonino	25
3	*ZANON Massimo*	26
4	LEVI Giorgio	24
5	ZANNINO Libero	6
6	AMBROGGIO Giovanni	5
7	ANSELMINO Monica	3
8	BALSAMO Paolo	4
9	BENEDETTO Enrico	8
10	BIENNA Luigi	4
11	BRUNO Rosanna	13
12	BULGARELLI Adelmo	—
13	CALCAGNILE Salvatore	12
14	CAVERZASI A. in ZANNINO	20
15	CESTARO Maurizia	7
16	FRESCO Valentino	5
17	GAMBA Enrico	2
18	GHISLERI Mirella in VERDUN	11
19	GREGORIC Anna Maria	—
20	MARCHISOTTI Mauro	1
21	PARENTE Vincenzo	—
22	PATRIZI Alessandro	1
23	RIZZO Antonio	—
24	ROSA Bianca	3
25	SALVATI Enzo	1
26	SAVIA Alfredo	6
27	SCORZAFAVA Concetta	1
28	SCOVAZZI Bruno	1
29	SERITO Vittorio	—
30	VIDOTTO Tiziana	—

LISTA N. 5
Partito Socialista Italiano

N.	CANDIDATI	Voti di preferenza
1	*VIDOTTO Ernesto*	313
2	*PARLAGRECO Corrado*	108
3	VALENTE Valentino	83
4	AIELLO Aniello	24
5	ARDITO Mario	60
6	ARDITORE Emanuele	29
7	BERTOLA Angela ved. VIOTTI	22
8	BOLCHINO Vanda	33
9	BOVOLENTA Aldo	11
10	CALANDRA Antonina	15
11	CHERUBINI Giovanna	8
12	GAY Vincenzo	7
13	GNEMMI Pietro	20
14	GUCCIONE Vincenzo	12
15	IACURSO Antonio	49
16	IMBESI Giovanni	24
17	*IMPROTA Italo*	139
18	INGICCO Raffaele	32
19	LUPARELLO Giovanna	40
20	MINAZIO Danilo	13
21	NICASTRO Giacomo	19
22	NICOLA Anna	3
23	OLMO Vittorio	11
24	PIERRO Mariano	9
25	PUZZOLO Onofrio	50
26	ROBUSTI Luciano	3
27	ROGGERO Attilio	19
28	RUSSO Edoardo	91
29	SCARANO Rosina	9
30	TURTURRO Agostino	35
31	ZICCARDI Fernando	29
32	*ZICOLILLO Antonio*	102

LISTA N. 6
Movimento Sociale Italiano - Destra Nazionale

N.	CANDIDATI	Voti di preferenza
1	*SERCHINIC Stefano*	247
2	TORTORA Giuseppe	106
3	AGUS Rinaldo	37
4	BASCO Cristina in ANDRIANO	58
5	CAVANI Carolina ved. BASCO	30
6	DI GIUSEPPE Giuseppe	9
7	*MARTINAT Ugo Giovanni*	138
8	MELIS Enrico	11
9	SENA Giuseppe	12
10	SODARO Umberto	12
11	TARASCONI Gastone	15

LISTA N. 7
Partito Socialista Democratico Italiano

N.	CANDIDATI	Voti di preferenza
1	*SIRAGUSA Antonino*	76
2	VIOLET Alberto	36
3	FALCONE Vincenzo	33
4	GRAZIANO Marco	16
5	BARTOLO Mauro	6
6	BATTAGLINO Giuseppe	4
7	BUSSANO Dino	9
8	CARDONE Antonio	10
9	CORTESE Rosanna	3
10	FERRANTE Vito	9
11	PRIMAVERA Giovanni	10
12	SAPONARA Massimo	3
13	SCOMEGNA Gian Michele	1
14	TRAVASCI Antonio	2
15	SALVADORE Giuseppe	4

LISTA N. 8
Democrazia Cristiana

N.	CANDIDATI	Voti di preferenza
1	*ALVIGINI Pier Lorenzo*	339
2	BATTAGLIRO Carmine	115
3	BIALE Aldo	150
4	BOSSO Paola	75
5	*BRACCO Leila PICCO*	425
6	BRIZZI Giulio	163
7	BROCCI Mario	43
8	CLARICH Roberto	83
9	*CRAVERO M. Luisa CELLINO*	210
10	DE CARLO Andrea	40
11	*FEA Francesco*	203
12	*FRIGERO Pier Carlo*	403
13	GIUDICE Gerardo	24
14	GOMINI Giancarlo	74
15	GULINO Michele	78
16	IOZZO Basilio	10
17	*MAZZEI Francesco Paolo*	229
18	MEINERO Leone	51
19	MELIS Ornella	16
20	*MERALDI Renato*	231
21	PADOAN Vincenzo	68
22	PERNIGOTTI Paolo	120
23	PREVIALE Silvio	4
24	*RASELLI Ezio*	195
25	RUFFINATTO Carlo	26
26	SENO Federico	132
27	SOLDO Antonio	4
28	STOLFI Giuseppe	41
29	TEALDO Achille	54
30	TORTORELLA Enrico	5
31	TOSO Carlo	40
32	TURCO Osvaldo	68

(segue) 10. Elezioni amministrative dell'8 giugno 1980 per i 23 Consigli Circoscrizionali della Città

(Per i candidati eletti il nome è stampato in carattere corsivo)

Circoscrizione 6 - **San Donato - Campidoglio**

ISCRITTI	**48.186**
VOTANTI	**42.865**
VOTI VALIDI	**40.267**
VOTI NULLI	**31**
SCHEDE BIANCHE	**1.165**
SCHEDE NULLE	**1.402**

LISTA	VOTI	CANDIDATI ELETTI
N. 1 P.C.I.	14.792	12
N. 2 P.L.I.	3.644	3
N. 3 P.R.I.	1.994	2
N. 4 P.S.I.	5.095	4
N. 5 M.S.I.-D.N.	2.541	2
N. 6 P.S.D.I.	1.848	1
N. 7 D.C.	10.353	8
TOTALE	**40.267**	**32**

LISTA N. 1
Partito Comunista Italiano

N.	CANDIDATI	Voti di preferenza
1	*MESCHIERI Clodoaldo*	1.115
2	*BARACCO Maria in REGGIANI*	396
3	*CAVALLO Franco*	245
4	*MONDINI Giulio*	121
5	*ROSSELLO Albino*	117
6	*ANDREONE Roberta*	134
7	*BELLINO Salvatore*	176
8	*BIANCHI Claudio*	103
9	BICHI Paolo	49
10	CHIARAMONTE Salvatore	89
11	CLERICO G. in GARRONE	80
12	CORNAGLIA Angelo	56
13	DALLE RIVE Ernesto	72
14	DE LEONARDIS Vincenzo	27
15	*FRAU Angelo*	117
16	GAIA Serafino	93
17	*GENTILE Giovanni*	105
18	JONA Sergio	116
19	LEONARDI M. in SIMONETTI	35
20	*MAGLIANO Giuseppe*	107
21	MASELLA Francesco	24
22	MAULINI Rita in PORTESI	14
23	MAURIZIO Maria	22
24	MELE Giuseppe	16
25	MICHELETTO Daniele	54
26	NITTO Letizia ved. MONTI	59
27	NOCCO Salvatore	17
28	PORTESI Renato	17
29	RONZA Paola in AGOSTI	39
30	*SANSON Roberto*	103
31	VALORI Bruna C. in FORESTO	44
32	ZAMMARCHI F. in GIACHINO	33

LISTA N. 2
Partito Liberale Italiano

N.	CANDIDATI	Voti di preferenza
1	*BALESTRINO Renato*	157
2	*DELL'ANGELO Mario*	110
3	*GUERRINI Massimo*	139
4	ANGELERI BILETTA Romana	22
5	BEER NUCCIO Lilia	9
6	CIMINO Tommaso	25
7	COMOLLO Piera	7
8	FRACCHIA Maria Elena	25
9	GRIGNANI Carlo	87
10	MARTRA Federico	34
11	MOLINARO Maurizio	18
12	MORELLI Umberto	57
13	NEIROTTI Agostino	24
14	PESSO Chiara	8
15	PEVERARO Paolo	28
16	PINACCI Raoul Riccardo	30
17	PUIATTI Paolo	24
18	RAMBALDI Vittoria Maria	30
19	ROLLINO Dario	8
20	ROSSI Armando	12
21	SENSIBILE Zaverio	9

LISTA N. 3
Partito Repubblicano Italiano

N.	CANDIDATI	Voti di preferenza
1	*FRANCINI Sandro*	109
2	*MONTANARI Andrea*	50
3	MOLINARI G. in RAMPOLLA	21
4	GRIVA Luigi	17
5	RAMPOLLA Giuseppe	13
6	ASCHERI G. in GIORDANO	7
7	BONFANTE Orlando	3
8	BRICCARELLO Severino	6
9	CAPPELLI L. in BAGLIONI	2
10	CAPUTO Otto Maria R. Giuseppe	8
11	CLAVA Giorgio	17
12	CRISTIANI Maria Grazia	4
13	FERRARIS Aldo	10
14	FOTI Pietro	3
15	FRANCO Francesco	1
16	GALLICO Nella in PASSIGLI	17
17	GRENNI Guido	5
18	GUASSONE Giuseppe	—
19	IMPARATO Antonio	3
20	MARENGO Zerbina	2
21	MARTUCCI Pasquale	1
22	MIGLIORE Margherita	2
23	OTTONE Luisa	5
24	PATONO Fulvio	1
25	PRESSIMONE Giovanni	1
26	RAVAIOLI Aldo	19
27	SCAROINA Mario	58
28	SCATÀ Enrico	5
29	SENTIERO Vincenzo	7
30	SOLERA Marco	29
31	VARELLO Rossana Maria	1

LISTA N. 4
Partito Socialista Italiano

N.	CANDIDATI	Voti di preferenza
1	*ARGINO Claudio*	150
2	*BASTA Michele*	177
3	BERNARDO Luigi	80
4	BERNES Mario	38
5	BONINSEGNI Renato	142
6	CAMPAGNARO Mario	17
7	*CARETTO Elio*	226
8	CAVEGLIA Domenico	72
9	CAZZOLA Giovanni	25
10	CONSOLI Filippo	9
11	CONSOLI Natale	8
12	CHIMIENTI Antonio	24
13	DEMURO Eliseo	19
14	DIAGORA Bartolomeo	91
15	DOTTORE Antonio	11
16	FERRATO M. P. in GENZONE	33
17	GRIGLIONE Maria Giovanna	14
18	IEROPOLI Nicola	67
19	LA PICCIRELLA Vincenzo	3
20	LOMBARDO Alfonso	17
21	MAGLIANO Silvestro	92
22	MAINELLI Giuseppe	40
23	MATRICARDI Mario Marcello	7
24	MIGLIORE Giuseppe	53
25	PAGLIA Enrico	79
26	PARLATO Salvatore	33
27	PARNIGONI Piera	33
28	*PINO Vincenzo*	182
29	SACCO Flavio	20
30	SANTORO Umberto	20
31	TRUMINO Aurelio	29
32	VETERE Nicola	59

LISTA N. 5
Movimento Sociale Italiano - Destra Nazionale

N.	CANDIDATI	Voti di preferenza
1	*FENOGLIO Magda*	288
2	*RIGON Roberto*	138
3	OTTONARO Luigi	59
4	AGUS Rinaldo	61
5	BIANCHI Angelo	17
6	CAZZULINO Franco	13
7	FRAGAPANE Roberto	21
8	MARCHISIO Luigi	29
9	PRANDI Giuseppe	11
10	SODARO Umberto	21
11	TURRISI Vincenzo	2

LISTA N. 6
Partito Socialista Democratico Italiano

N.	CANDIDATI	Voti di preferenza
1	*BARISONE Osvaldo*	98
2	PAROLA P. Giorgio	55
3	FERRARI Pasquale	35
4	PASTORE Renato	27
5	BATTAGLINO Giuseppe	14
6	CARBONI Ignazio	19
7	FRAMARIN Attilio	17
8	GAMBERONI Lucio	3
9	GERACE Luigi	10
10	GIARDINO Giacinto	7
11	LASTA Armando	1
12	MARRETTA Giorgio	2
13	MONTINGELLI Francesco	6
14	PEITTA Vincenzo	5
15	RANIERI Vito	7
16	RE Rosangela	2
17	SILLANO Susanna	9
18	SIMIELE Ida	3
19	SIMONE Pietro	—
20	TITO Giuseppe	1
21	TRAVASCI Antonio	4
22	VOGRIG Adriano	4

LISTA N. 7
Democrazia Cristiana

N.	CANDIDATI	Voti di preferenza
1	*ALUNNO Franco*	527
2	ALBERTI Angelo	113
3	ARATA VALLICO Luciana	124
4	BERNARDI Argimiro	123
5	BONSIGNORE Arcangelo	90
6	BURDET Maria	49
7	CONCINA Marta	86
8	*DEABATE Antonio*	298
9	*DECORTE Valentino*	161
10	DENARO Piero	57
11	FALCONE Concetta	28
12	*FIANDRA Francesco*	138
13	FRASCISCO Carlo	29
14	GIANARRO Domenico	33
15	*LACCHIA Pier Giuseppe*	240
16	*LEONE Giovanni*	481
17	LINO Graziella	118
18	LUSSO Augusto	61
19	MANTELLINA Rosario	33
20	MELIS Reginaldo	35
21	MOREO Michele	38
22	PAOLETTI Chiaffredo	35
23	PEIRONE Giuseppe	83
24	RAO Antonio	116
25	RAVIZZA Francesco	83
26	SCHIAVONE Giovanni	104
27	*STEFFENINO Maurizio*	176
28	TASSONE BERNARDI A. Maria	75
29	TREVISANI Giuseppe	32
30	UBICINI Enrico	43
31	*VALENTE Franco*	374

(segue) 10. Elezioni amministrative dell'8 giugno 1980 per i 23 Consigli Circoscrizionali della Città

(Per i candidati eletti il nome è stampato in carattere corsivo)

Circoscrizione 7 - **Valdocco - Aurora - Rossini**

ISCRITTI	**40.692**
VOTANTI	**35.514**
VOTI VALIDI	**33.313**
VOTI NULLI	**39**
SCHEDE BIANCHE	**1.033**
SCHEDE NULLE	**1.129**

LISTA	VOTI	CANDIDATI ELETTI
N. 1 P.C.I.	14.146	14
N. 2 P.L.I.	1.362	1
N. 3 P.R.I.	763	1
N. 4 P.S.I.	4.543	4
N. 5 M.S.I.-D.N.	1.665	2
N. 6 P.S.D.I.	1.582	1
N. 7 D.C.	9.252	9
TOTALE	**33.313**	**32**

LISTA N. 1
Partito Comunista Italiano

N.	CANDIDATI	Voti di preferenza
1	*CAPELLI A. O. in CHIRONE*	1.597
2	*GONELLA Giancarlo*	566
3	*MERLONE Pier Carlo*	173
4	*BRUSAMONTI Mario*	164
5	*CARRER Luigino*	124
6	*ALFIERI Adriano*	178
7	BERRUTI Bartolomeo	52
8	BOSCOLO detto Bozza P. Paolo	33
9	*CAPOSIENA Leonardo*	59
10	CURTI Carlo	54
11	DE TROIA Michele	34
12	DI MAGGIO Giuseppe	40
13	*FALCIATORE A. in BASSO*	84
14	FARCHICA Roberto	26
15	*FAZIO Silvana in CERRUTI*	71
16	FUSERO Antonio	20
17	*GAI Carlo*	71
18	GALLO Alfredo	24
19	*GENTILE Achille*	97
20	MAZZONE Vincenza Lucia Rita in CARELLA	59
21	*MOSCHELLA Vincenzo*	55
22	PADRONI Davide	18
23	PLAVE Maria Luisa in FORINI	13
24	RADIN Umberto	36
25	RAMBALDI Enzo	12
26	RAVARONO Mirca in SANLORENZO	27
27	*SABBATINI Valdo*	60
28	SAVARISE Antonio	48
29	SUINO Carlo	52
30	VANZETTO Mario	40
31	VITELLOZZI Erica	21
32	*VOGLINO Clara*	91

LISTA N. 2
Partito Liberale Italiano

N.	CANDIDATI	Voti di preferenza
1	*MORINILLI Roberto*	52
2	NEGRI Edoardo	29
3	DE SANTIS LUSANA Ida	14
4	FORGIONE MORETTI Lucia	2
5	GAMBA Laura	15
6	GUERRINI Maurizio	2
7	MANNA Ezio	4
8	MARGARITA Giuseppe	5
9	MAROZIO Luca	15
10	MAROZIO Mario	41
11	MAROZIO Vittorio	33
12	MARTINETTO Pietro	6

LISTA N. 3
Partito Repubblicano Italiano

N.	CANDIDATI	Voti di preferenza
1	*CANNONE Antonio*	28
2	SESSA Giovanni Antonio	13
3	BERTI Germana	4
4	BRUSASCO Mario Pietro	7
5	SACCO TREVIS Antonio	1
6	AUDISIO Renzo	1
7	BIANCO Carlo	2
8	BUZZO MARGARI Silvana M.	5
9	CHIOCCHIA Sperantina	1
10	CUPPINI M. R. in FERRARA	2
11	GATTI Bruno	1
12	GICCONE Salvatore	4
13	GIORMANI Mercedes in MARTINETTO	—
14	LOMBARDI Teresina	9
15	LOMONACO Caterina Maria	—
16	MARENCO A. in GIANNOTTI	—
17	MENEGHINI Gaetano	—
18	MOLINO Marina	—
19	MULAS Maria F. in SERRA	—
20	PETRARULO Donato Antonio	—
21	RICCI Carmen in MANCINI	1
22	ROSA Bianca	—
23	SORDELLA Massimo	1
24	SPERNOCCHIO Carlo Guido	2
25	VERRIELLO A. in OLIVIERI	—
26	VISENTIN Patrizia	—
27	VOLPE Giuseppe	—

LISTA N. 4
Partito Socialista Italiano

N.	CANDIDATI	Voti di preferenza
1	*BATTAGLIA Carmelo*	286
2	AGRÒ Ernesto	55
3	ARRIGO Carmelo	74
4	BENNA Giovanni	22
5	BISCEGLIA Alfonso	47
6	COPPOLA Luigi	43
7	FALIVENE Elio	40
8	*FALZONE Giuseppa*	143
9	FERRERO Luigi	75
10	FORNER Fernando	30
11	GENTILE Michele	41
12	*GIACALONE Antonio*	140
13	IATÌ Francesco	13
14	INVERSI Mario	35
15	LAUDITO Matteo	8
16	MARINELLI Luigi	87
17	*MASSUCCO Oreste*	89
18	MAZZONE Riccardo	33
19	PALAZZINI Quinto	30
20	PANARISI Pierino	44
21	RECHICHI Martino	53
22	RISOLI Vincenzo	55
23	RUGGIERO Gerardo	55
24	SCAVO Giuseppe	32
25	SCHIFANO Giuseppe	52
26	STEFANO Vincenzo	14
27	TRIVI Margherita	5
28	URAS Pietro	43
29	VALDONIO Pietro Paolo	36
30	VELARDO Carmelo	44
31	VISONE Antonio	46
32	ZIRINO Giuseppe	17

LISTA N. 5
Movimento Sociale Italiano - Destra Nazionale

N.	CANDIDATI	Voti di preferenza
1	*SCHIAVARELLI Vito*	162
2	*CARRUBBA Concettina*	74
3	CAVANI Carolina ved. BASCO	35
4	D'AGOSTINO Rocco	43
5	DI FORTI Silvio	14
6	DI GAETANO Filippo	5
7	DI GIUSEPPE Giuseppe	15
8	FISSORE Lucia	15
9	PAGLIARINO Pier Giorgio	18
10	PASTORE Giacinto	11
11	PASTORE Maria Grazia	10
12	REMARI Gian Aurelio	12

LISTA N. 6
Partito Socialista Democratico Italiano

N.	CANDIDATI	Voti di preferenza
1	DI DONFRANCESCO Gaetano	46
2	FALCONE Vincenzo	44
3	ARRAS Giovanni Maria	19
4	BERTAZZONI Vittoria	8
5	BOCCHINO Giuseppina	10
6	CASSANO Bernardo	4
7	CIPARRONE Giuseppe	7
8	COLINI Cesare	6
9	DE GIROLAMO Giovanni	27
10	*DE VINCENZI Giacomo*	151
11	FODERÀ Roberto	7
12	LA MENDOLA Antonino	9
13	MAIA Maria Grazia	8
14	MELONI Francesco	5
15	MOMBELLARDO Franco	—
16	MONTIGELLI Francesco	10
17	NEGRO Umberto	15
18	PEITTA Vincenzo	5
19	SAPONARA Massimo	4
20	SIMIELE Ida	4
21	SIMIELE Matteo	14
22	SQUILLACE Teresa	2
23	TAMAGNONE Luciano	6

LISTA N. 7
Democrazia Cristiana

N.	CANDIDATI	Voti di preferenza
1	*ROSSETTI VASSALLO Luciana*	1.428
2	*ARGENTA Giovanni*	149
3	BARBERIO Giuseppe	62
4	BELLO Giovanni	32
5	*BERTOLINO SENNO Silvia*	160
6	BORDINO Lionello	65
7	BORGIA Giuseppe	49
8	BRAMBILLA Enzo	103
9	BRIOLA RUA Luisa	25
10	CAGNASSO MOLA Caterina	65
11	CARVUTTO Salvatore	22
12	CICCHELLA Umberto	17
13	DE LISIO Benito	93
14	DURETTO Claudio	91
15	EYDOUX Ermanno	90
16	FAVA BARBOTTO Maria Luisa	73
17	FIORE Giuseppe	69
18	*GRASSONE Lorenzo*	183
19	*LIBERTINO Gianpiero*	114
20	MALANCA Roberto	38
21	*MARANDOLA Lorenzo*	145
22	MARTELLI Giancarlo	86
23	MASINO Massimo	18
24	*MEDINA Gianfranco*	291
25	PATANÈ Filippo	23
26	PEROTTO Costantino	53
27	PERSICHELLA Alberto Pietro	18
28	PIERRO Maria	24
29	*SENNO Alberto*	184
30	STRANISCI Giuseppe	9
31	SELVA Piercarlo	100
32	*TOFFOLO Antonio*	144

(segue) 10. Elezioni amministrative dell'8 giugno 1980 per i 23 Consigli Circoscrizionali della Città

(Per i candidati eletti il nome è stampato in carattere corsivo)

Circoscrizione 8 - **Vanchiglia - Vanchiglietta**

ISCRITTI	**34.136**
VOTANTI	**30.432**
VOTI VALIDI	**28.625**
VOTI NULLI	**57**
SCHEDE BIANCHE	**882**
SCHEDE NULLE	**868**

LISTA	VOTI	CANDIDATI ELETTI
N. 1 P.C.I.	12.375	14
N. 2 P.L.I.	1.688	2
N. 3 P.R.I.	1.134	1
N. 4 P.S.I.	3.643	4
N. 5 M.S.I.-D.N.	1.524	2
N. 6 P.S.D.I.	1.225	1
N. 7 D.C.	7.036	8
TOTALE	**28.625**	**32**

LISTA N. 1
Partito Comunista Italiano

N.	CANDIDATI	Voti di preferenza
1	*GHISAURA Maria in AUGELLO*	1.359
2	*GRIMALDI Danilo*	405
3	*AIAZZA Antonella Maria*	195
4	*ROMBOLÀ Antonio*	103
5	*AUGELLO Giuseppe*	139
6	*AVANZI Ennio*	88
7	BACCASSINO Salvatore	61
8	BARBERO Michele	58
9	BASANO Gianfranco	38
10	BECUTI Armando	75
11	BERONZO F. ved. GIANCOTTI	42
12	*BONAUDO Vera*	84
13	BONELLO Battista	48
14	CAPRIOLO Luigi	29
15	*CASTIGLIÒ Paola*	111
16	CAZZULINO Armando	32
17	*COSTA Anna Maria*	82
18	DI NUNZIO Guglielmo	51
19	GALLO Stefano	57
20	GAUDENZI Luciano	25
21	GIANOLA Giuseppe	35
22	GIULIETTI Giuseppe	31
23	JACCARINO Michele	30
24	*LAUGIER Mario*	80
25	*RONZA Ornella in BUONOMO*	116
26	*SULOTTO Emma*	200
27	*TIANI Felice*	129
28	TOGNATI Ida in MINOZZI	27
29	*TRIBAUDINO Luigi*	116
30	VARANO Brunilde in VITROTTI	27
31	VETERE Vito	40
32	ZAMPERLIN Romano	36

LISTA N. 2
Partito Liberale Italiano

N.	CANDIDATI	Voti di preferenza
1	*PETRACCO Piero*	62
2	AGOSTO Roberto	22
3	BUROCCO SCARAVELLI E.	14
4	CARDUCCI Carlo	11
5	CROVELLA Giancarlo	17
6	CUBEDDU Umberto	19
7	FERRARIS Pietro	7
8	GAMBA Laura	8
9	*LATTES MOMIGLIANO Sandra*	48
10	NEGRI Edoardo	4
11	PAVONI Maurizio	8
12	SANZARO Maurizio	2
13	VINCHI Roberto	10
14	ZANOTTO Giovanni	6

LISTA N. 3
Partito Repubblicano Italiano

N.	CANDIDATI	Voti di preferenza
1	*ANGELINO M. in IUDICA*	43
2	SORISIO Guido	13
3	VARESE Lorenzo	17
4	SCAPARROTTA Raffaele	15
5	CANNONE Antonio	3
6	AUDISIO Tommaso	1
7	BALDONI Mario	1
8	BIORCI G. Piera in SCOVAZZI	6
9	BOGLIANI D. in GIACCAGLIA	31
10	BRIZIO Loris	8
11	CALOGERO Valdo Salvatore	1
12	CARLI Gino	20
13	CONTARINI Maria Grazia	3
14	DATTRINO Giorgio Battista	1
15	DOLCINO Gianpiero	—
16	FINOTTI Cesare	2
17	FRANCINI Sandro	—
18	GASTALDO Giovanni	3
19	GIACCAGLIA Silvano	20
20	GRILLI Anselmo	—
21	LEPORE Raffaella	—
22	LIA Gianni	6
23	LO BUE Giovanni	—
24	MARCHESE Marisa	—
25	MARINO Santo	—
26	MUNARI Sergio	3
27	NOÈ Gaspare	41
28	PACIFICO Liliana	1
29	PERGOLA Laura Luisa	2
30	PRINA Adriana in GERMANO	—
31	TRAVAGLINI Alessandra	1

LISTA N. 4
Partito Socialista Italiano

N.	CANDIDATI	Voti di preferenza
1	*BOTTO Giovanni*	250
2	*FOGLIASSO Ivo*	116
3	*FRANCONE Lorenzo*	85
4	ROSA BRUSIN Silvia	58
5	ACERBI Bruna	23
6	AVALLE Daniela F. in GOLINO	18
7	BADA Giuseppe	14
8	BARILLÀ Salvatore	35
9	BAUDINO Pierangelo	16
10	BORGIO Nadia	47
11	BROSIO Maria S. in TOSCANO	12
12	BRUNO Maria	28
13	BURGIO Francesco	31
14	BURZIO Sebastiano	36
15	CARAMELLINO Enrico	12
16	CASASSA VIGNA Battista	30
17	FLORA Emilio	—
18	*FODERO Vittorio*	94
19	FUOCHI Primo	2
20	GALLO Italia Aura	33
21	GARESIO Giuseppe	78
22	GILIBERT VOLTERRANI Anna	6
23	GODINO Marco	18
24	GRASSO Giuseppe	10
25	MARTINETTI Rosanna	39
26	MARZOLA Leonardo	11
27	OGLIARO Luigi	13
28	POLESENANI Antonio Enzo	63
29	PROVENZANO Giuseppe	16
30	SERRA Giuseppe	25
31	TILOCCA Piero	28
32	VALENTE Giovanni	2

LISTA N. 5
Movimento Sociale Italiano - Destra Nazionale

N.	CANDIDATI	Voti di preferenza
1	*CRISAFULLI Umberto*	174
2	*ARIANO Luigi*	75
3	CAPITUMMINO Rosario	24
4	CORAPI Raffaele	38
5	DI FORTI Silvio	7
6	FISSORE Lucia	4
7	MARLETTA Giuseppe	10
8	PAVONE Vincenzo	4
9	ROMANO Arcangelo	17
10	ROVITO Aldo	18
11	SIMONELLI Roberto	4

LISTA N. 6
Partito Socialista Democratico Italiano

N.	CANDIDATI	Voti di preferenza
1	*CANETTA Pier Francesco*	69
2	BENZI Athos	25
3	BIANCHI Ettore	6
4	COMMISO Epifania	3
5	COVOLAN Nello	6
6	GAUDIO Roberto	20
7	LA FRATTA Franco	5
8	LA MENDOLA Antonino	1
9	LANZONI Celso	6
10	LARDON Giuseppe	3
11	MALOSSINI Franco	2
12	MASSARO Luciano	1
13	RAGONA Alessandro	3
14	RAVIOLA Luigi	7
15	SCIULLO Enrico	—
16	VERNA Alberto	6
17	ZANCHETTA Laura	1
18	ZANCHETTA Remo	9

LISTA N. 7
Democrazia Cristiana

N.	CANDIDATI	Voti di preferenza
1	*AMBROSIO Giuliano*	292
2	*CASTELLI Carlo*	156
3	DELLE DONNE Gian Piero	71
4	GALLIANO Ermanno	70
5	*SOLLIMA Filippo*	126
6	ALÙ Vincenzo	42
7	AMATUZZI Luigi	49
8	*ARSIENI Fiorenzo*	129
9	BERARDI Bruno	34
10	CAIVANO Francesco	95
11	CAMERANO Franco	69
12	CONDELLI Giovanni	51
13	*DANESIN Gabriele*	98
14	FERRARA Filippo	31
15	FERRARI Adolfo	21
16	*FREGOLA Giorgio*	165
17	LEOCI Angelo	16
18	LORENZATO Renato	44
19	LUPPINO Francesco	35
20	MAROCCO Carlo	69
21	MIGLIETTA Pierino	96
22	MONETTI Anna	25
23	ORLANDI Giovanni	25
24	PAPANDREA Ettore	32
25	PENNACCHIA Donato	37
26	PIZZOGLIO Carlo	51
27	PIZZOLITTO SORMANO Pia	5
28	PRESTA Mario	49
29	SCATAMACCHIA Rocco	16
30	TAVANO Giuseppe	85
31	*TRESSO Umberto*	391
32	*VITALE Giuseppe*	106

(segue) 10. Elezioni amministrative dell'8 giugno 1980 per i 23 Consigli Circoscrizionali della Città

(Per i candidati eletti il nome è stampato in carattere corsivo)

Circoscrizione 9 - **Nizza - Millefonti**

ISCRITTI	**30.687**
VOTANTI	**27.608**
VOTI VALIDI	**25.880**
VOTI NULLI	**27**
SCHEDE BIANCHE	**880**
SCHEDE NULLE	**821**

LISTA	VOTI	CANDIDATI ELETTI
N. 1 P.C.I.	10.586	13
N. 2 P.L.I.	1.235	2
N. 3 P.R.I.	959	1
N. 4 P.S.I.	3.420	4
N. 5 M.S.I.-D.N.	1.186	1
N. 6 P.S.D.I.	1.308	2
N. 7 D.C.	7.186	9
TOTALE	**25.880**	**32**

LISTA N. 1
Partito Comunista Italiano

N.	CANDIDATI	Voti di preferenza
1	*RISTORI Alberto*	903
2	*PERACCA Laura*	283
3	*GRASSO Chiaffredo*	127
4	*ROTA Leone*	115
5	*SERRELI Franco*	191
6	*ABRATE M. G. in ESPOSITO*	52
7	BARILE Pasquale	34
8	*CASAROTTO Egidio*	51
9	*COLOMBATTI Giovanni*	82
10	DAMO F. in ALBARANI	32
11	*DARIO Isabella in TORASSO*	90
12	DOGLIANI Mario	41
13	FALCHI Franco	24
14	*FAVARO Giovanni*	49
15	FEIRA Gian Felice	65
16	FLORIANI Barbara	30
17	GAROFALO Paolo	28
18	GENTILE Roberto Alfonso	11
19	*GUIDOTTI Ivano Giovanni*	108
20	LORENZATO Alessandro	45
21	MARTINO Aldo	38
22	MONTECCHIANI Ermano	24
23	*MONTRONE Vito*	90
24	MOREO Vincenzo	23
25	ODDENINO Luigina	31
26	PEDDE Teresa in FAVRO	12
27	PENSA Tommaso	13
28	POVERO Giuseppe	29
29	RIBECCO Angelo	6
30	VACCARELLA Giovanni	26
31	VIGNALE F. in NOVARESE	23
32	*ZAINA Pietro*	67

LISTA N. 2
Partito Liberale Italiano

N.	CANDIDATI	Voti di preferenza
1	*DALLA BONA PARATO F.*	54
2	AUXILIA Massimo	12
3	BARBERO Paola	6
4	BIANCO Mario	3
5	BILLOTTI Gian Franco	20
6	BROGLIA Sergio	7
7	FELETIG Alberto	11
8	LUSANA Livia	1
9	NOTARBARTOLO DI VILLAROSA Francesco	5
10	PINACCI Raoul Riccardo	10
11	*PISAPIA Vincenzo*	36
12	ROSSI CORDA Francesca	5
13	SAINATO Pasquale	—
14	ULTIMARE Paola	6

LISTA N. 3
Partito Repubblicano Italiano

N.	CANDIDATI	Voti di preferenza
1	*MODINI Roberto*	29
2	GHIDONE Candido	21
3	SORGETTI Daniela Ester	6
4	CAVALLINO L. in DEL PERO	11
5	LEVIS Giancarlo	27
6	ANSELMO Gianpiero	1
7	BENETTI Giorgio	1
8	BERTASSO Antonio	5
9	BISOZZI Angela in REGNOLI	—
10	BONFANTE Orlando	1
11	CAGLIÀ Armando	—
12	CALDAROLA Francesco	3
13	CATTEL Luigi	13
14	CHERUBINI Isabella	1
15	DASSANO Elio	—
16	DE CESARE Roberto	—
17	ESPOSITO SENERELLI G.	—
18	FALBA Bruno	—
19	FERRARA Luigi	3
20	GATTI Bruno	2
21	GIANASSO Giuliana	1
22	LUCE Elio	—
23	MUNAFÒ Pietro	2
24	OCCHIENA Umberto	2
25	ORLANDI Miriam	4
26	PARADISI Euro	—
27	ROVEDA Andrea	—
28	SANTINI Pier Carlo	4
29	SCERRA Natalina ved. TANI	—
30	SCIMÈ Valeria in DEGANI	6
31	VIDOTTO Tiziana	1

LISTA N. 4
Partito Socialista Italiano

N.	CANDIDATI	Voti di preferenza
1	*DI TOMASO Sesto*	178
2	ANTONINO Carla	37
3	BELPANNO Umberto	31
4	BEVILACQUA Flavia in PACE	68
5	*BRANCIFORTE Enzo*	103
6	CARÈ Graziano	60
7	*CICCIARELLO Antonio*	86
8	CONVERTINI Vito	71
9	CUPROLI Walter	23
10	DE ANGELI Claudio	8
11	DE MURO Spartaco	10
12	FREGO Luciano	81
13	GENA Cesare	10
14	LASSANDRO Piero	61
15	MARCHESANO Gerardo	25
16	MASTROROSA Francesco	54
17	MEYNARDI Armando	5
18	MESSINA Giuseppe	63
19	*MOSCHINI Silvano*	72
20	NUGHETTI C. ved. DA COL	59
21	PACE Gianna	21
22	PETROSINO Antonio	3
23	PIERDONATI Arturo	40
24	RITOSSA Graziella	19
25	ROSSETTI Isabella	27
26	SACCO Giancarlo	16
27	SAGGIORO Franco	5
28	SIDA Iosto	6
29	SPANO Francesco	23
30	TARZIA Francesco	8
31	VENTURA Antonio	24
32	FERRERO Antonio	9

LISTA N. 5
Movimento Sociale Italiano - Destra Nazionale

N.	CANDIDATI	Voti di preferenza
1	*JENTILE Pasquale*	103
2	COPPO Alberto	55
3	COSTANTINO Raffaele	19
4	CRISAFULLI Umberto	15
5	FIORE Gian Domenico	15
6	MARCHISIO Luigi	23
7	MARTINAT Ugo Giovanni	40
8	MATTALIA I. ved. MARTINAT	6
9	POGGIO Felice	6
10	SENA Giuseppe	3
11	TORTORA Giuseppe	4

LISTA N. 6
Partito Socialista Democratico Italiano

N.	CANDIDATI	Voti di preferenza
1	*GRAZZI Riccardo*	43
2	*CHARRIER Italo*	36
3	SABATINI Margherita	27
4	AIME Giovanna	5
5	BAZZANI Margherita	8
6	BERTINETTI Walter	6
7	BIANCHI Sebastiano	9
8	CALABRESE Giuseppe	27
9	LA CARRUBA TRIPALDI L.	2
10	LANZONI Celso	2
11	LUVISETTO Luciano	5
12	TRIPALDI Mario	—
13	VACANTE Stefano	4
14	D'ALEO Giuseppe	2

LISTA N. 7
Democrazia Cristiana

N.	CANDIDATI	Voti di preferenza
1	*CHIARA Pier Angelo*	366
2	*AIASSA Caterina*	320
3	*ALCAMO Franco*	124
4	*ALLIA Emilio*	173
5	ARDIZZONE Giuseppe	109
6	BARBERO Bruno	63
7	BORGOGNO Giuseppina	28
8	BOTTIZZO Felice	40
9	CALVI Lorenzo	113
10	CAMPIGLIA Fausto	53
11	CAPULA Giuseppe	21
12	D'AGOSTINO Vittorio	105
13	*DELLA MORTE Patrizia*	197
14	DORIGO Zaccaria	21
15	FELISIO Giuseppe	17
16	*FERRERO Giovanni*	121
17	GARIS Franco	91
18	*GAROFALO DE CANDUSSIO Cecilia*	159
19	GIORCELLI Pier Giorgio	68
20	*MARENGO Tarcisio*	117
21	MATTANA Franco	80
22	MERLO Vittorio	48
23	MONTALDO Alberto	92
24	MORINO BAQUETTO Emilio	59
25	PROVERA Roberto	13
26	RIOLFO Giancarlo	10
27	RUATA MERLONE Maria	54
28	SAROTTO Carlo	14
29	SARTORI Giovanni	34
30	TORASSO Pier Angelo	109
31	VENTICINQUE Giuseppe	101
32	*VERNERO Paolo*	313

(segue) 10. Elezioni amministrative dell'8 giugno 1980 per i 23 Consigli Circoscrizionali della Città

(Per i candidati eletti il nome è stampato in carattere corsivo)

Circoscrizione 10 - **Lingotto - Mercati Generali**

ISCRITTI	**47.780**
VOTANTI	**43.033**
VOTI VALIDI	**40.061**
VOTI NULLI	**66**
SCHEDE BIANCHE	**1.402**
SCHEDE NULLE	**1.504**

LISTA	VOTI	CANDIDATI ELETTI
N. 1 P.C.I.	14.330	11
N. 2 PER TORINO	415	—
N. 3 P.L.I.	2.196	2
N. 4 P.R.I.	2.272	2
N. 5 P.S.I.	6.424	5
N. 6 M.S.I.-D.N.	2.293	2
N. 7 P.S.D.I.	2.273	2
N. 8 D.C.	9.858	8
TOTALE	**40.061**	**32**

LISTA N. 1
Partito Comunista Italiano

N.	CANDIDATI	Voti di preferenza
1	*DELICIO Aurelio*	1.281
2	*EANDI Luciano*	458
3	*MARULLO REEDTZ G.*	278
4	*CANAVESE Susanna*	253
5	*SILVESTRO Giovanni*	145
6	*ARNI Marzio*	142
7	AUTINO Giancarlo	74
8	BALDACCI Rinaldo	74
9	BIANCHINI Francesco	29
10	*BRANDI Bruna in CALCONI*	98
11	BURBA Giovanni Giuseppe	46
12	CALORE Giuseppe	58
13	CANTATORE Leo	78
14	CARLEVARINI F. in GRANDE	65
15	CASTAGNERI Angela in GREGANTI	28
16	CECCOPIERI Alberto	88
17	*CERUTTI Giacomo Giuseppe*	121
18	*CORNO Carlo*	189
19	DARIO Lorenzo	10
20	*D'ONOFRIO Renato*	137
21	FALASCHI Faustino	49
22	GIORNI Emilio Giacomo	84
23	GRAZIOLI Vittorio	73
24	GRANIERO Angelo	15
25	NARDUZZI Angelo	16
26	RINALDI Renato	74
27	RONCAGLIO Alessandro	27
28	SILANO Valerio	23
29	TANCREDI Giovanni	31
30	TORIOLI Vittorio	27
31	*VOGLIONE Oreste*	134
32	ZANCA Antonio	78

LISTA N. 2
Per Torino

N.	CANDIDATI	Voti di preferenza
1	GERARDI Diego	16
2	GALLÙ Cosimo Fabrizio	8
3	DEMARIA Giovanni	6
4	CHIAPETTO Giovanni	3
5	MELLANO Renato Lorenzo	4
6	FRAU Enrico	—
7	GAMBA Roberto	4
8	ROATA Ivo Mario Giuseppe	11
9	ROZ Alda Maria Carla	2
10	SEGHESIO Alberto	3
11	SEGHESIO Luigi	3

LISTA N. 3
Partito Liberale Italiano

N.	CANDIDATI	Voti di preferenza
1	*BROGLIA Sergio*	134
2	AINARDI Giorgio	26
3	BARALDO Antonio	11
4	CISERI Mary in BIGLIA	10
5	BOGLIONE Cristoforo	10
6	DE SANTIS Ida in LUSANA	5
7	*DIATO Mariuccia*	33
8	LEISS DE LEIMBURG Ulrico F.	14
9	RADICCHIO Eli in BAGNIS	4
10	SAINATO Pasquale	16
11	SGARRO Crescenzo	1
12	SCHEMBARI Maria in VIZIALE	7
13	VAIRA Silvano	15
14	VERCELLI Carlo	13
15	VERGANO Claudio	17

LISTA N. 4
Partito Repubblicano Italiano

N.	CANDIDATI	Voti di preferenza
1	*BERTI Alberto*	81
2	SORGETTI Daniela Ester	45
3	BATTISTA Marzia	22
4	BROGGI Giovanni	28
5	CANTAMESSA Maria Lucia	15
6	CATTEL Luigi	8
7	CERNIGLIARO Rocco	8
8	COMOLLO Maurizio	19
9	COSTA Egle in MODINI	30
10	DE BIASI Elio Fedele	1
11	DI STASO Filippo	9
12	GAMALERO Enzo	1
13	GIACOVELLI Stefano	25
14	GIORMANI Mercedes in MARTINETTO	27
15	GRILLI Anselmo	6
16	ITALIANO Margherita Raffaella	2
17	LIA Gianni	2
18	MODINI Roberto	18
19	MORETTI Luciano Mario	19
20	MURA Raimondo	4
21	NUCERA Marianna	3
22	PARADISI Euro	6
23	*PETITTO Vincenzo*	392
24	PIOVANO Pietro	24
25	PLEBANI Rinaldo Giuseppe	18
26	PONCINI A. M. in TAGLIANI	19
27	PUZZOVIO Roberto	14
28	SALVATI Enzo	17
29	TEOFILO Luigi	13
30	TRATZI Alessandro	1
31	VIGNALI Dalmazio	6
32	ZIMAGLIA Sergio	17

LISTA N. 5
Partito Socialista Italiano

N.	CANDIDATI	Voti di preferenza
1	*RICCARDI Alfredo*	363
2	*GUERRA Francesco*	180
3	*LORUSSO G. Battista*	115
4	*COSTAMAGNA Dario*	142
5	BRUNA Guglielmo	94
6	MORETTI Arnaldo	110
7	ADORNI Mario	102
8	ASSALTO Maurizio	73
9	BAUSOLA Livio	15
10	BERTACCHINI Giovanni B.	89
11	BOLOGNESI Paola	22
12	CASCINO Leonardo	38
13	CIRANNI Maria Ottorina	20
14	DE ANGELI Claudio	13
15	*DELFINO Sergio*	119
16	FALCHERO Giovanni Felice	59
17	GIUFFRIDA Antonino	55
18	IAFFALDANO Pietro	91
19	MACCHIONE Carmine	22
20	MARINO Carlo	28
21	MIRABILE Paolo	52
22	MONESI Dino	46
23	MONTAGNANA Remigia	15
24	MONTEMURRO Carlo	57
25	NOVEMBRINI Alfredo	52
26	PALUMBO A. in VENTURINI	24
27	PALUMBO Sabrina	12
28	PANEPINTO Angelo	14
29	PELLEGRINO Davide	57
30	ROMANI Spartaco	36
31	SARDO Filippo Salvatore	27
32	SPADAFORA Pasquale	53

LISTA N. 6
Movimento Sociale Italiano - Destra Nazionale

N.	CANDIDATI	Voti di preferenza
1	*ANTINORO Michele*	215
2	*MACRÌ Oreste Paolo*	125
3	CARLINO Francesco P. A.	72
4	COSTANTINO Raffaele	52
5	FABOZZI Raffaele	21
6	FIORE Gian Domenico	10
7	FRAGAPANE Roberto	21
8	GIRARDELLO Marianno	6
9	LA ROSA Albino Aristide Maria	30
10	RIGON Roberto	14
11	STROPPIANA Paolo	26

LISTA N. 7
Partito Socialista Democratico Italiano

N.	CANDIDATI	Voti di preferenza
1	RIZZI Giuseppe	51
2	CHARRIER Italo	42
3	CEVASCO Marco	56
4	BERTANI Luigi	21
5	CHEPES Gilda	32
6	DEL BOSCO Alberto	9
7	DEMETRI Angelo	15
8	GIACHELLO Luigi	16
9	GIANGRASSO Ennio	8
10	GRANATA Domenico	42
11	*GRAZZI Riccardo*	81
12	LA CARRUBA TRIPALDI L.	4
13	LATTUCHELLA Ciro	25
14	ORRITOS Giovanni	3
15	PAPALE Luigi	50
16	PITARI Ferdinando	22
17	SCANAVINO Antonio	15
18	SELLARI Bruno	25
19	*SOMAGLINO Walter*	112
20	TRIPALDI Mario	4
21	SANTOVITO Vincenzo	33
22	TOFFOLETTO Claudio	3

LISTA N. 8
Democrazia Cristiana

N.	CANDIDATI	Voti di preferenza
1	*MUSSINI Cesare*	398
2	*BELLO Fazio*	277
3	*MERLO Italo*	382
4	*PIACENTINI Lucio*	136
5	*ROSANOVA Salvatore*	122
6	SICCATO Roberto	107
7	*ZSIGMOND Diego Paolo*	131
8	BELLO Antonietta	52
9	*BERRUTO Maria Luisa*	151
10	CAREDDU Giacomo	106
11	CORSO Filomena	35
12	DEL PLATO Liberato	37
13	FILIPPA Simone	96
14	GALVAGNO Vincenzo	100
15	GAMBINO Gianmarco	64
16	GOSIO Filippo	29
17	GRANATO Gennaro	21
18	GRIECO Gerardo	25
19	*LUPI Maurizio*	164
20	MANSUETO Giuseppe	13
21	MARRÒ Anna Maria	28
22	MARTINO Giuseppe	19
23	MOLINARO Teresa Grazia in MACALUSO	14
24	NICOLAZZO A. in LAMANNA	12
25	PANATTONI Gabriello	34
26	PAVESI NEGRI Gabriella	48
27	PECERE Rosa	10
28	PIRRELLO Giuseppe	7
29	RIGO Alfredo	5
30	ROSSO Riccardo	42
31	SPALTINI Luigi	29
32	ZAGO Nunzio	12

(segue) 10. Elezioni amministrative dell'8 giugno 1980 per i 23 Consigli Circoscrizionali della Città

(Per i candidati eletti il nome è stampato in carattere corsivo)

Circoscrizione 11 - **Santa Rita**

ISCRITTI	**59.883**
VOTANTI	**53.995**
VOTI VALIDI	**50.587**
VOTI NULLI	**35**
SCHEDE BIANCHE	**1.667**
SCHEDE NULLE	**1.706**

LISTA	VOTI	CANDIDATI ELETTI
N. 1 P.C.I.	16.307	10
N. 2 PER TORINO	561	—
N. 3 P.L.I.	3.759	2
N. 4 P.R.I.	2.698	2
N. 5 P.S.I.	7.788	5
N. 6 M.S.I.-D.N.	3.140	2
N. 7 P.S.D.I.	2.633	2
N. 8 D.C.	13.701	9
TOTALE	**50.587**	**32**

LISTA N. 1
Partito Comunista Italiano

N.	CANDIDATI	Voti di preferenza
1	*RICOTTI Eros*	1.339
2	*POLZOT Carlo*	447
3	*ROSSETTI Edoardo*	247
4	*CIMMINO Giuseppe*	250
5	*MORI Claudio*	174
6	ANTONIONI Angela	78
7	BALESTRINI Augusto	53
8	*BANCONE A. in CARAVELLI*	141
9	BERTINI Perseo	29
10	*CALDERONI Rocco*	180
11	CARBONE F. in CARTENI	63
12	CUCCHIARATI Mario	45
13	ENERIETTO S. ved. DAVICO	29
14	FARES Beniamino	27
15	*FASANELLA Giovanni*	106
16	GALANZINO Giuseppe	37
17	GALETTA Giovanna in PINNA	45
18	GIACCONE Carlo Ernesto	28
19	GRANELLO Angelo	56
20	LUONGO Adriana	45
21	MARCHISIO Elio Carlo	54
22	MERLO Francesco	41
23	MORINO Maurizio	30
24	ORUSA Ferruccio	17
25	*PICCO Cesare*	122
26	PORTALEONE Daniele	58
27	*PUTTILLI Ruggero*	91
28	REMORINI Sergio	31
29	RINDONE Giuseppe	37
30	SESIA Piero	31
31	VALLE Aldo	67
32	VIGNA Rino	39

LISTA N. 2
Per Torino

N.	CANDIDATI	Voti di preferenza
1	DEMARIA Giovanni	22
2	GALLO Giancarlo	16
3	MUSSO Vincenzo	11
4	COSTA Franco Antonio	12
5	MAGNANI Giovanni	1
6	BELESTRI Andrea	7
7	CAMPANA Angelo	2
8	GHIANI Gian Paolo	1
9	GALLINA Mario	4
10	CARIGLIO Giovanni	3
11	SIRACUSA Maria in BALESTRI	1

LISTA N. 3
Partito Liberale Italiano

N.	CANDIDATI	Voti di preferenza
1	*BIANCO Mario*	193
2	*ANGELI Franco*	78
3	MARENCO Giancarlo	48
4	RONSISVALLE Filippo	31
5	ZANOTTO Giovanni	65
6	BARROTTA Carmela	13
7	CALLERI Bernardino	31
8	DE PASQUALE Gerardo	12
9	FABRIS Michele	12
10	FASSIO Giorgio	19
11	FRANCHINI BIASION G.	8
12	GALLINARO Maurizio	8
13	LAURETTA Salvatore	—
14	MARTINO Antonio	14
15	MELI Antonio	8
16	MILANESIO Giuseppe	13
17	PALAFERRI G. detto Nino	20
18	PALLAVIDINO Leonardo	6
19	PINNA Giovanna	12
20	ROSSI Emilia	15
21	SCHEMBARI VIZIALE M.	4
22	SILLITTI Gianfranco	22
23	SILOMBRA GHERGA Franca detta Marilena	6

LISTA N. 4
Partito Repubblicano Italiano

N.	CANDIDATI	Voti di preferenza
1	*BERTINARA Tiziana*	106
2	MOLO Maria T. in MINACH	62
3	BALSAMO Paolo	33
4	VISCOVO Paolo	14
5	*BIANUCCI Mario*	94
6	BAGGIA Adalberto	11
7	BENETTI Giorgio	7
8	BERNARDINI Giuseppe	25
9	BERTI Alberto	3
10	BIESTRO Valter	13
11	CAMERINO Giuseppe	15
12	CAVERZASI A. in ZANNINO	8
13	CUPPINI M. in FERRARA	1
14	DONADON Danilo	8
15	FERRARA Franco	9
16	FIZ Franco	2
17	GUASCO Aurelio	6
18	GULMINI Isabella	5
19	MANZELLA Salvatore	15
20	MARITAN Sergio Giovanni	2
21	MULAS Maria F. in SERRA	6
22	PELLATI Giuseppe Domenico	2
23	PONCINI A. M. in TAGLIANI	29
24	PRETI Mario	17
25	RECCHIA Giuseppina	9
26	ROSATI Fabio	10
27	ROVERO Luigi	—
28	SORDI Giovanna	14
29	TAGLIANI Sergio	30
30	VERNA Aldo	2
31	ZANNINO Libero	6

LISTA N. 5
Partito Socialista Italiano

N.	CANDIDATI	Voti di preferenza
1	*RESPIGGI Gian Franco*	521
2	*BAJOTTI Gian Carlo*	129
3	BIZZARRI Andrea	47
4	BROSSA Francesco	42
5	*BUOSI Luigi Walter*	150
6	CACCAVO Luigi	27
7	CRAPULLI Francesco	118
8	DE BORTOLI Bruno	58
9	DE MAGISTRIS Luigi	10
10	GARBEROGLIO Antonio	59
11	GASTALDI Carlo	103
12	GATTI Anna Maria	90
13	*GOFFI Piero*	131
14	IANARO Antonio	40
15	LA CAMERA Arcangelo	97
16	LEPERA Sorgino	55
17	MANTI Luigi	48
18	MASTRANGELO Osvaldo	25
19	MAZZONE Riccardo Giuseppe	55
20	MILONE Grazio	44
21	MONTE Filippo	29
22	MOREA Michele	42
23	MORETTI Sante	36
24	ORLOTTI Enrico	49
25	*PATRIAN Antonio*	141
26	PIZZOCCARO Francesco	86
27	RIGGIO Nicasio	58
28	ROTUNNO Edoardo	63
29	SALEMI Luciano	115
30	SESSA Luigi	120
31	SIGOT Anna Maria	36
32	VITTON DASSETTO Ida	116

LISTA N. 6
Movimento Sociale Italiano - Destra Nazionale

N.	CANDIDATI	Voti di preferenza
1	*BERARDO Alfredo*	301
2	*BIBBONA Giovanni*	150
3	BOSETTO Graziella in MORANDI	94
4	CAVALLO Pietro	69
5	DE STEFANO Serafino	34
6	DE STRADIS Valter	35
7	GAGLIANO Sebastiano	21
8	GIRARDELLO Marianno	16
9	MACRÌ Oreste Paolo	15
10	ROMAGNOLI Sergio	21
11	SENETTA Giampaolo	20

LISTA N. 7
Partito Socialista Democratico Italiano

N.	CANDIDATI	Voti di preferenza
1	*CIPRESSO Giovanni*	130
2	*GIANGRANDE Raffaele*	157
3	CHIATTO Raffaele	24
4	LA PORTA Giuseppe	17
5	BARTOLO Mauro	15
6	BATTAGLIA Francesco	7
7	BERTELLO Amedeo	18
8	CALORE G. Paolo	18
9	CAPPA Francesco	20
10	COVOLAN Nello	5
11	DE FEO Giuseppe	26
12	DI SCHIENA Michele	3
13	DONATELLO Pier Giorgio	16
14	ELENA Grazia	51
15	FRAMARIN Attilio	6
16	GAMBERONI Lucio	11
17	GRAZIANO Gabriella	14
18	LASTA Armando	3
19	MUSSO Luciano	22
20	PAPALE Luigi	6
21	PASCALE Albino	8
22	REGINA Palmino	5
23	RINALDI Antonio	1
24	SCIULLO Enrico	4
25	SICURANZA Michele	4
26	ZAVAGLIA Claudio	11

LISTA N. 8
Democrazia Cristiana

N.	CANDIDATI	Voti di preferenza
1	*VENERA Natale*	656
2	AIMONE RONDO Rita	255
3	*ASSANDRI Ugo*	270
4	*CAPPUCCIO Anna Maria*	262
5	*CATALANO Aurelio*	261
6	CROCE Giovanni	238
7	DEORSOLA Giuseppe	92
8	DE SIENO Eugenio	141
9	DESSÌ Vincenzo	43
10	DI CRESCENZO Agostino	123
11	*FIORIO PLA Giovanni*	664
12	FUMAROLA Umberto	174
13	GABINO Giovanna	78
14	GALLIANO Pietro	35
15	GARBARINO Amabile	50
16	GORONE Cesare	132
17	IMPELLIZZERI B. Claudio	97
18	MAIS Giuseppe	59
19	MARCHESINI Ermes	15
20	MARINO Dino	13
21	*MASTORCHIO Carlo*	314
22	MOSESSO Mario	31
23	*NARDULLO Paola*	559
24	NISII Mauro	232
25	NOSENZO Dario	20
26	PECCHILLO Luigi	33
27	*PERA Rita*	276
28	RIZZO Aldo	28
29	SIZIA Carlo	194
30	*VILLARI Pietro*	307
31	ZURLO Francesco	141



(segue) 10. Elezioni amministrative dell'8 giugno 1980 per i 23 Consigli Circoscrizionali della Città

(Per i candidati eletti il nome è stampato in carattere corsivo)

Circoscrizione 12 - **Mirafiori Nord**

ISCRITTI	**43.143**
VOTANTI	**39.309**
VOTI VALIDI	**36.836**
VOTI NULLI	**28**
SCHEDE BIANCHE	**1.181**
SCHEDE NULLE	**1.264**

LISTA	VOTI	CANDIDATI ELETTI
N. 1 P.C.I.	13.222	11
N. 2 P.L.I.	1.930	2
N. 3 P.R.I.	1.845	1
N. 4 P.S.I.	6.194	5
N. 5 M.S.I.-D.N.	2.026	2
N. 6 P.S.D.I.	1.898	2
N. 7 D.P.	842	1
N. 8 D.C.	8.879	8
TOTALE	**36.836**	**32**

LISTA N. 1
Partito Comunista Italiano

N.	CANDIDATI	Voti di preferenza
1	*GRANDE Clara in APPIANO*	1.358
2	*MUZIO Candido*	412
3	*GUERCI Luciana*	283
4	*CROSATO Renzo*	230
5	*RELLA Emmanuela in ARDITO*	169
6	BASSO Luigi	58
7	BERTI Remo	91
8	BIANCHINI Massimo	76
9	BOCCARDI Luigi Achille	49
10	*CARENZIO Giuseppe*	124
11	CONTATO Ugo	18
12	D'AMICO Saverio	54
13	DI GIANNI Donato	52
14	EANDI Arnaldo	29
15	FORESTA Maria in CASCINI	28
16	FRIGATO R. in BRUSAMONTI	27
17	*GALLO Bruna in ZANOVELLO*	152
18	*GLORIOSO Agostino*	168
19	*MASTELLARO Claudio F.*	111
20	MEZZAPESA Pasquale	83
21	MORTICELLI Luigi	47
22	PIAZZA Elio	74
23	PIEMONTE Antonio	16
24	*POZZI Paola in RAVAGNAN*	137
25	RICCARDI Armando	31
26	SIMIOLI Diego	24
27	SIREUS Aldo	36
28	TIBALDI Alberto	49
29	TODESCO Bruno	72
30	VIECELI Abramo	30
31	VITALI Maurizio	15
32	*ZAPPALÀ Antonio*	137

LISTA N. 2
Partito Liberale Italiano

N.	CANDIDATI	Voti di preferenza
1	*PANIZZARDI Vincenzo*	76
2	ADUSO Giovanni	30
3	*AUXILIA Massimo*	47
4	BOZZO Florindo	10
5	CALLERI Bernardino	30
6	FENOGLIO VINCENTI Maria	15
7	GALLINARO Maurizio	3
8	LAURETTA Salvatore	7
9	MELI Antonio	3
10	PALAFERRI Galgano detto Nino	32
11	ROSSO SANTONI DE SIO Ada	14
12	SAINATO Rocco	8
13	SCHEMBARI VIZIALE Maria	4
14	SILOMBRA GHERGA Franca detta Marilena	6
15	VIZIALE Giuseppe Luciano	12

LISTA N. 3
Partito Repubblicano Italiano

N.	CANDIDATI	Voti di preferenza
1	*VITANZA Cono*	158
2	FALBÀ Bruno	65
3	CARTA Giovanni	16
4	COMOLLO Maurizio	13
5	VELLA Carmine	13
6	ALASIA Giuseppe	12
7	BALZANO SCIOLETTA M. Pia	4
8	BECCATI Marco	17
9	BERNARDINI Giuseppe	4
10	BISOZZI Angela in REGNOLI	14
11	CAPOBIANCO Francesco	1
12	CAVALIERE Mario	—
13	DAVID Giampiero	29
14	DE BIASI Elio Fedele	1
15	ESPOSITO SENERELLI G.	12
16	FONSECA Rosa Anna	1
17	FRANCO Lucia in GAI	4
18	GASTALDO Giovanni	5
19	GERBI Teresa	4
20	GIACOVELLI Stefano	4
21	GREGORIC Anna Maria	5
22	LEPORE Raffaella	—
23	LONGO Giovanni	12
24	MANCINI Francesco	5
25	MENEGHINI Gaetano	3
26	MIELE Maria Pia Marsia	1
27	MULLER Elena in PIASENTIN	1
28	PIASENTIN Guerriero	—
29	RASCHIERI Mario	6
30	REVELLINO Patrizia Giuseppa	1
31	RICCI Carmen in MANCINI	7
32	VERRIELLO Antonietta	5

LISTA N. 4
Partito Socialista Italiano

N.	CANDIDATI	Voti di preferenza
1	*BERTOLO Elio*	370
2	*TERRANA Baldassarre*	147
3	LEONELLO Armando	43
4	BRANGE Giovanni	41
5	BRUNO Francesco	57
6	*CAGNO Alberto*	266
7	CALISTO Luigi	72
8	CARDONE Donato	51
9	CELESTINI Sergio	96
10	DAVICO Mauro	63
11	DE MASI Felice	52
12	DI MURO Giuseppe	48
13	DI PASQUALE Giovanni B.	28
14	DI SANTO Giuseppe	92
15	GRAVANO Pasquale	19
16	*GUARINI Giovanni*	140
17	LAURELLI Raffaele	36
18	MANUELLA Concetta	13
19	MAROCCO Michele Angelo	96
20	MAZZOLENI Claudio	22
21	MARINO Antonio	39
22	*MIRABELLI Arnaldo*	131
23	PANERO Mario	10
24	PAOLONE Gaetano	16
25	PAVONE Pietro	70
26	PIERRO Rosario	6
27	PROTA Federico	8
28	SERRA Gavino	42
29	SPINA Italo	8
30	SPINELLA Pietro	13
31	VASCON Pier Giorgio	39
32	ZAGATO Sergio	36

LISTA N. 5
Movimento Sociale Italiano - Destra Nazionale

N.	CANDIDATI	Voti di preferenza
1	*LOMBARDI Vincenzo*	217
2	*BARBERO M. ved. GULMINI*	97
3	BULGARELLI Gabriella in GIALLOMBARDO	37
4	CAPOGNA Vincenzo	43
5	D'AGOSTINO Rocco	16
6	LOMBARDI Grazia	21
7	LOMBARDI Rita	30
8	MASSANO Massimo	39
9	PANUCCI Brunino	22
10	PASCALE Livio	18
11	POLLA Pier Gianni	8

LISTA N. 6
Partito Socialista Democratico Italiano

N.	CANDIDATI	Voti di preferenza
1	*ZUNINO Renata*	87
2	POZZI Dario	40
3	ACCORNERO Aldo	19
4	*ANGARONE Rocco*	50
5	BERTANI Luigi	10
6	CALORE G. Paolo	11
7	CARGNINO Paolo	26
8	CASTELLINO Agnese in ACCORNERO	5
9	CERRUTI P. Paolo	7
10	CHEPES Gilda	8
11	DANESI Piero	12
12	DEMETRI Angelo	26
13	GERACE Luigi	5
14	GRAZIANO Gabriella	10
15	MELONI Francesco	14
16	RICCOBENE Emanuele	17
17	STOCCHINO Franco	3
18	TURCO Alberto	23
19	VISCONTI Roberto	6
20	VITTORE Michele	7
21	ROMANO Giuseppe	18
22	ANGÌ Carmine	6

LISTA N. 7
Democrazia Proletaria

N.	CANDIDATI	Voti di Preferenza
1	*MANETTO Vito*	112
2	ACETI Francesco	48
3	GASPARRO Claudio	26
4	ANZIVINO Annalisa in PELLEGRINELLI	28
5	BARBERO Enrico	10
6	BERTOLINO Giuseppe	15
7	CARACCIOLO Antonio	6
8	CASTAGNO Giovanni	5
9	CHIUSANO Massimo	6
10	FORNO Luciano	6
11	GARAZZINO Agostina	7
12	GIUSTINO Carmine	—
13	MARINARI Mauro	15
14	PEIRONE Claudia in RAPONE	9
15	PITISCI Giuseppe	17
16	RAPONE Tullio	4
17	RUTO Rinaldo	8
18	BELLINO Brunello	22

LISTA N. 8
Democrazia Cristiana

N.	CANDIDATI	Voti di preferenza
1	*D'ALONZO Andrea*	361
2	*DI MEO Aldo*	225
3	*MAIMONE Biagio*	143
4	PELILLI Enrico	73
5	*SETTANNI Raffaella MAROCCO*	150
6	ANGELINO Giovanni	119
7	AVATANEO C. VACCHETTI	60
8	AVATANEO Franco	48
9	BONITO Giuseppe	107
10	BORRA Giuseppe	43
11	BUSSOLINO Raffaele	78
12	*CAROLEO Bruno*	133
13	D'ALOISIO Giuseppe	34
14	*DI NARDO Federico*	170
15	FASSONE Liliana	28
16	*FERREGUTTI Francesco*	190
17	GENISIO Domenica MAURO	101
18	GIACCHETTA Gerardo	64
19	IMPERATRICE Giorgio	74
20	LAMERA Michelangelo	46
21	LEUZZI Francesco	22
22	LOTRECCHIO Salvatore	13
23	MALETTO Caterina SCILLA	35
24	MORGIA Vincenzo	80
25	NETTI Leonardo	24
26	*PATANO Francesco*	179
27	PICCIOTTI Franco	59
28	RAIMONDO Riccardo	100
29	RICCI Angelo	41
30	SPERTINO Pasquale	62
31	SUSENNA Mario	84
32	ZACCAGNINO Vito	33

(segue) 10. Elezioni amministrative dell'8 giugno 1980 per i 23 Consigli Circoscrizionali della Città

(Per i candidati eletti il nome è stampato in carattere corsivo)

Circoscrizione 13 - **Pozzo Strada**

ISCRITTI	**54.969**
VOTANTI	**49.789**
VOTI VALIDI	**46.722**
VOTI NULLI	**34**
SCHEDE BIANCHE	**1.454**
SCHEDE NULLE	**1.579**

LISTA	VOTI	CANDIDATI ELETTI
N. 1 P.C.I.	17.786	12
N. 2 P.L.I.	3.005	2
N. 3 P.R.I.	2.145	1
N. 4 P.S.I.	7.431	5
N. 5 M.S.I.-D.N.	2.637	2
N. 6 P.S.D.I.	2.272	2
N. 7 D.C.	11.446	8
TOTALE	**46.722**	**32**

LISTA N. 1
Partito Comunista Italiano

N.	CANDIDATI	Voti di preferenza
1	*ICARDI Domenico*	1.478
2	*CONTARDO Domenico*	559
3	*CURTO Rocco Antonio*	412
4	*EUFEMIA Donato*	222
5	*ZANON Claudio Paolo*	232
6	*BAIRO Alberto Giovanni Aldo*	73
7	BELLI Alberto	68
8	*BERTI Guido*	112
9	BERTIN Gino	39
10	BERTOLI Sergio	33
11	BINELLO C. L. in CAFFARATTI	54
12	*CANELLI Bianca*	143
13	*CASAGRANDE Randolfo*	502
14	EZZU L. E. M. in DI MONTE	25
15	FARINA Angelo Antonio	34
16	FIORE Santina	27
17	FRATTOLILLO Silvana in MONTICONE	46
18	GILLARDI VUGLIANO G. B.	34
19	*GONELLA Gian Piero*	99
20	*GORZA Giuseppe*	87
21	LEMMA Angela in VEDANI	19
22	*PLANCA N. in LEANDRO*	120
23	PUGLIELLI Annita in GORZA	76
24	ROSSI Vittorino	31
25	SANLORENZO E. in CURCIO	20
26	SECHI Ottavio	73
27	SEPE Francesco	26
28	SUPERBO Giuseppe	43
29	TESSARIN Aldo	18
30	VETTORELLO Valerio	18
31	VIOTTI Pietro Luigi	43
32	ZAPPA Maria A. in OLIVETTI	55

LISTA N. 2
Partito Liberale Italiano

N.	CANDIDATI	Voti di preferenza
1	*BALESTRINO Umberto*	188
2	ALOE Cosimo	55
3	BANFO Nicola	26
4	CALABRÒ Giuseppe	18
5	CHIARMETTA Gianluigi	20
6	COVERI Emilio	19
7	DELL'ANGELO Mario	17
8	FISANOTTI Carla	14
9	*PESCE Davide*	67
10	RIORDA Maddalena	20
11	SAMAROTTO Giovanni	17
12	SAROGLIA Luigi	22
13	TARTARA Giuseppe	17
14	VERRINO Mario	9

LISTA N. 3
Partito Repubblicano Italiano

N.	CANDIDATI	Voti di preferenza
1	*CAPPIO BARAZZONE Mario*	86
2	REINAUDO Roberto	45
3	LUCARELLI Damiano	25
4	SELVAGGIO Enrico	19
5	GALATOLA Giovanni	8
6	AMBROGGIO Giovanni	3
7	ANSELMINO Monica	11
8	ASCHERI G. in GIORDANO	9
9	BARBUTO Gerardo	10
10	BIORCI Giovanna Piera	25
11	BOGLIANI D. in GIACCAGLIA	3
12	BUFFA Guido	27
13	BUSSI Giuseppe	2
14	CANAVESIO Ileana	—
15	CAPPELLI L. in BAGLIONI	2
16	CASTELLARO Enrico	—
17	COSTA Paola Maria	2
18	FERRARA Paolo	8
19		8
20	GOI Sergio	4
21	MONACO Domenico	3
22	OCCHIODORO Marcello	3
23	PELLATI Giuseppe Domenico	—
24	PERTICA Rosanna	2
25	PIPINATO Maria Teresa	1
26	RAGAZZI Silvio	2
27	SCHIERANO Enrico Giuseppe	3
28	SCOVAZZI Bruno	14
29	TARTICCHIO Bruna	3
30	TINIVELLA Roberto	—
31	TREVES Mario	25

LISTA N. 4
Partito Socialista Italiano

N.	CANDIDATI	Voti di preferenza
1	*DE LODI Lino*	625
2	*D'AGOSTINO Antonio*	273
3	*BOZZELLO VEROLE Tiziana*	248
4	BRACCO Carlo	112
5	BRAGHINI Ero	88
6	CAPONI Mirella	35
7	CARROZZO Michele	36
8	DE LUCIA Pasquale	119
9	DE PAOLI Francesco	33
10	ERCONI Gabriella	62
11	FREGNAN Gardino	31
12	GIACHINO Roberto	31
13	*GINEBRI Otello*	161
14	LEANDRO Vincenzo	31
15	MACCHI Guido	55
16	MARZO Grazia	27
17	MINOTTI Giovanni	9
18	OBERTO Liliana	19
19	OCCHIPINTI Maria Pia	68
20	PARMIGIANI Sergio	25
21	PARVIS Giorgio	63
22	PECORA Angelo	105
23	PICCOLINI Maurizio	30
24	PIERRO Mariano	57
25	RICCA Michelangelo	132
26	*RIPAMONTI Franco*	235
27	SCALISE Giovan Battista	71
28	SILVESTRI Aldo	10
29	TRIPODINA Antonio	101
30	VALABREGA Sergio	111
31	VIPERINO Luigi	28

LISTA N. 5
Movimento Sociale Italiano - Destra Nazionale

N.	CANDIDATI	Voti di preferenza
1	*CARLINO Francesco P. A.*	249
2	*DE STEFANO Serafino*	123
3	AMEGLIO Valter	61
4	BOSETTO G. in MORANDI	58
5	DI GAETANO Filippo	23
6	GABRIELE Raffaele	15
7	JENTILE Pasquale	30
8	MATTALIA I. ved. MARTINAT	14
9	OTTONARO Luigi	4
10	TIMO Carlo	6
11	TRAFICANTE Leonardo	7

LISTA N. 6
Partito Socialista Democratico Italiano

N.	CANDIDATI	Voti di preferenza
1	*DI DEDDA Antonio*	86
2	*STRATA Piero*	55
3	POZZI Dario	21
4	BARGUINO Maurizio	12
5	CARTELLINO Cosimo	20
6	DE MURO Franco	11
7	FENOGLIO Gianni	37
8	FELISIO Catterina	7
9	FERRANTE Vito	9
10	FINELLI Bernardino	5
11	GANDOLFO Piero	14
12	GATTO Giuseppe	6
13	LOMBARDO Angelo	18
14	MALAVENDA Francesco	3
15	PASTORE Renato	7
16	PISCEDDA Ferdinando	3
17	SALVADORE Giuseppe	1
18	TROPEANO Antonio	9
19	ZUNINO Renata	6
20	SARACINO Salvatore	8

LISTA N. 7
Democrazia Cristiana

N.	CANDIDATI	Voti di preferenza
1	*CAMATA Gianfranco*	393
2	*BALDOVIN Valentino*	424
3	BAYER Antonio	114
4	*BASSAN Germano*	197
5	CALVIA Anna	79
6	CALZONE Antonio	58
7	*CANTARELLA Simonetta*	237
8	CAVALLARI MURAT Luigi	39
9	*CERRUTI Giorgio*	159
10	COCCHETI Giovanni	32
11	COCINO Stefano	66
12	COMBETTO Maria Grazia	63
13	*COSTA Enzo*	334
14	LEONARDO Giuseppe	41
15	FERRERO Patrizia	36
16	*FRANCO Stefano*	238
17	FREDDOLINO Albina	12
18	ROMEO Domenico	15
19	GORGERINO Francesco	98
20	IANNICIELLO Pier Luigi	114
21	LOVO Maria	15
22	MERLOTTI Giorgio	22
23	MORELLI Antonio	16
24	MUSTO Francesco	8
25	NARCISO Guido	136
26	PAGLIASSOTTO Maurizio	122
27	PAPALIA Domenico	18
28	SANSONETTI Umberto	19
29	SCHEMBARI Giuseppe	29
30	SCUTTI D'ALONZO A.	21
31	*VANDINI Enrico*	201
32	ZECCHIN Armando	46

(segue) 10. Elezioni amministrative dell'8 giugno 1980 per i 23 Consigli Circoscrizionali della Città

(Per i candidati eletti il nome è stampato in carattere corsivo)

Circoscrizione 14 - **Parella**

ISCRITTI	**46.587**
VOTANTI	**41.900**
VOTI VALIDI	**39.438**
VOTI NULLI	**29**
SCHEDE BIANCHE	**1.180**
SCHEDE NULLE	**1.253**

LISTA	VOTI	CANDIDATI ELETTI
N. 1 P.C.I.	15.945	13
N. 2 P.L.I.	2.784	2
N. 3 P.R.I.	1.627	1
N. 4 P.S.I.	5.390	4
N. 5 M.S.I.-D.N.	2.150	2
N. 6 P.S.D.I.	1.726	2
N. 7 D.C.	9.816	8
TOTALE	**39.438**	**32**

LISTA N. 1
Partito Comunista Italiano

N.	CANDIDATI	Voti di preferenza
1	*GILLONE Franca*	1.190
2	*SCHIAVI Alfredo*	617
3	*MARCO Giuseppe*	223
4	*CATALANO Salvatore*	146
5	*MARENGO Mario*	198
6	AGHEMO Margherita Maria	63
7	ALOVISIO Walter	53
8	ANTICELI Alma in SOLA	40
9	BOERO Michele	62
10	BORRI Paolo	61
11	*CARIOLA Gabriele*	149
12	CERETTO Paola	37
13	COCCIA Felice	39
14	COSENTINO Antonino	20
15	D'ANGELO Marcello Antonio	23
16	DIMA Salvatore	58
17	FERRARA Clelio Mario	57
18	*FILLINI Claudia*	88
19	GATTA MICHELET Martino	51
20	GAZZOLA Michele	56
21	GORLERO M. L. in SEGANTINI	12
22	INTIMO Bruno	37
23	LE NOCI Mauro Lorenzo	75
24	*MANFÈ P. in PANZAVOLTA*	104
25	*NITTI V. M. in TECCHIATI*	102
26	PES Aldo	35
27	*PONZIO Luisa*	109
28	*RAVARINO Pietro*	86
29	RUTA Rosario	55
30	SARTORI M. in BONISOLO	16
31	*SOTGIU Luigi*	148
32	*TECCHIATI Oscar Aldo*	93

LISTA N. 2
Partito Liberale Italiano

N.	CANDIDATI	Voti di preferenza
1	*BONINO Giuseppe*	123
2	CASCIELLO Pasquale	50
3	ADUSO Giovanni	21
4	BALESTRINO Umberto	21
5	BANFO Nicola	11
6	BOSIO Cesare	8
7	CALCAGNO Federico	48
8	CHIARLE Amilcare	16
9	*CHIARMETTA Gianluigi*	64
10	ENRICO Marco	12
11	FAUSTO Alfredo	2
12	FERRERO Andrea	18
13	FORMICA Riccardo	15
14	GRECO MANCHINU Luigia	4
15	MAIORANO Antonio	9
16	NEIROTTI Agostino	37
17	MONTI Tullio	27
18	PINNA Giovanna	6
19	POMPIGNA Cosimo	18
20	SEREN ROSSO Domenico	16

LISTA N. 3
Partito Repubblicano Italiano

N.	CANDIDATI	Voti di preferenza
1	*PIOVANO Pietro*	59
2	ZANON Massimo	47
3	FORMUSO Faustino	6
4	BAVA Marco Carlo	14
5	BIANUCCI Mario	6
6	BERARDO Manlio	4
7	BUSEGHIN Felice	9
8	COLOMBARI Armando	9
9	DIOMEDES Agata	2
10	DI PAOLO Angelo	5
11	FENOGLIO Pier Cesare	10
12	FERLIN Riccardo	—
13	FRANCO Lucia in GAI	4
14	GENTA Liliana in VILLATA	3
15	GIOANNINI Bernardino	1
16	GRIVA Luigi	7
17	LIMONGIELLO Gerardo	1
18	LOMBARDI Emilio	2
19	LOMBARDI Teresina	2
20	MARUFFI Rossella	2
21	MIGLIORE Margherita in CANDELLERO	2
22	MOLINARI G. in RAMPOLLA	—
23	PAVESIO Vittorino	—
24	PRESSIMONE Giovanni	2
25	ROSSI Giulietta in CAROSSO	—
26	RUIU Simona	3
27	SAVIA Alfredo	14
28	SCAROINA Mario	3
29	SCOLARO L. in RICHETTA	2
30	VALLAURI Pier Giovanni	4
31	VETRONE Eliseo	7
32	ZOLA Giancarlo	2

LISTA N. 4
Partito Socialista Italiano

N.	CANDIDATI	Voti di preferenza
1	*BAFFERT Carlo*	351
2	*BONINSEGNI Renato*	84
3	*IANNONE Natale*	177
4	ALFONSO Mario	44
5	ARENARE Giuseppe	72
6	BALDO Rita in BONI	62
7	BOGGIO Roberto	25
8	BORELLI Tullio	56
9	BRUNERO Aldo	47
10	CALVO Emiliana	43
11	CAVAGNERO Giancarlo A.	43
12	CIFFO Antonino	9
13	CORCELLI Pasquale	75
14	DELFANTI Giovanni	20
15	DELLANOCE Gian Franco	7
16	FERRINI Fiorella	67
17	*LAMBERTO Duccio Antonio*	76
18	LA PERNA Salvatore	12
19	LISTA Vincenza	19
20	LOSAPPIO Luigi	16
21	MANFRÈ Luigi	49
22	PUGLIESE Luigi	29
23	PUGNO Roberto	2
24	ROMANO Francesco	19
25	RUSSO Gennaro	25
26	SCHIAVELLO Pietro	33
27	SICA Giuseppe	58
28	SIMONE Gualtiero	13
29	STRIGNANO Paolo	9
30	TINELLI Pier Luigi	63
31	VIGLINO Micaela in DAVICO	69
32	ZOLA Enrico	59

LISTA N. 5
Movimento Sociale Italiano - Destra Nazionale

N.	CANDIDATI	Voti di preferenza
1	*BOETTI VILLANIS AUDIFREDI Lodovico Carlo*	185
2	*TIMO Carlo*	95
3	CANALIS Francesco	37
4	FARESE Fedele	37
5	GABRIELE Raffaele	17
6	RANALLI Elvira	13
7	RASTRELLI Renzo	18
8	SOPRINI Renza	20
9	TARASCONI Gastone	17
10	TARSIA Emilio	15
11	VOLPIS Bruno	2

LISTA N. 6
Partito Socialista Democratico Italiano

N.	CANDIDATI	Voti di preferenza
1	*DI DEDDA Antonio*	75
2	*SELLARI Bruno*	36
3	AUDISIO Angelo	32
4	BARGUINO Maurizio	7
5	CARTELLINO Cosimo	8
6	FELISIO Catterina	5
7	FENOGLIO Gianni	12
8	FERRARI Pasquale	4
9	FERRERO Pietro	7
10	FINELLI Bernardino	7
11	FRUIANU Giuseppe	4
12	GANDOLFO Piero	1
13	GIARDINO Giacinto	5
14	MALAVENDA Francesco	9
15	MANUGUERRA Francesco	5
16	ORRITOS Giovanni	5
17	RANIERI Vito	1
18	SALVADORE Giuseppe	3
19	SARACINO Salvatore	2
20	SIRAGUSA Antonio	3
21	TITO Giuseppe	3
22	TROPEANO Antonio	1
		4

LISTA N. 7
Democrazia Cristiana

N.	CANDIDATI	Voti di preferenza
1	*RAINERI Carlo*	624
2	BARÈ Giorgio	129
3	*MARRO Michele*	179
4	*MONDINO Pier Oddone*	385
5	*OLIVERO BERTOGLIO Maria*	231
6	PERENCIN Attilio	157
7	APRILE Francesco	40
8	*ARATA Giovanni*	357
9	ARATO Renato	98
10	ARROBBIO Michela	110
11	BAITONE Enrico	169
12	BERMANI Luigi	52
13	*BERRA Giovanni*	298
14	BIGO Gerolamo	105
15	CARVUTTO Giuseppe	137
16	*CUNIBERTI Aurelio*	215
17	CUOFANO Antonio	31
18	DANIELLO Lorenzo	43
19	FALCONE Oraziantonio	34
20	FAZZONE Sesto	44
21	GIORGIERI Pinuccio	69
22	GUELFI Vago	27
23	GUIZZARDI Settimio	4
24	MASERA Michele	11
25	*NOLÈ Giorgio*	199
26	OBERTI SALASSA Angela	27
27	QUAGLIA Secondo	55
28	RAINERO Gabriele	40
29	ROSTAGNO ALTOMONTE G.	12
30	SASSO Terenzio	12
31	SIBILLE Federico	62
32	SONNESSA Antonio	51



(segue) 10. Elezioni amministrative dell'8 giugno 1980 per i 23 Consigli Circoscrizionali della Città

(Per i candidati eletti il nome è stampato in carattere corsivo)

Circoscrizione 15 - **Le Vallette - Lucento**

ISCRITTI	**39.003**
VOTANTI	**35.199**
VOTI VALIDI	**32.912**
VOTI NULLI	**53**
SCHEDE BIANCHE	**1.021**
SCHEDE NULLE	**1.213**

LISTA	VOTI	CANDIDATI ELETTI
N. 1 P.C.I.	15.414	15
N. 2 P.L.I.	867	1
N. 3 P.R.I.	649	1
N. 4 P.S.I.	5.202	5
N. 5 M.S.I.-D.N.	1.771	2
N. 6 P.S.D.I.	1.488	1
N. 7 D.C.	7.521	7
TOTALE	**32.912**	**32**

LISTA N. 1
Partito Comunista Italiano

N.	CANDIDATI	Voti di preferenza
1	*SANTANGELO Raimondo*	1.138
2	*BONINO Lorenzo*	527
3	*FOTI Rita in CERRUTI*	334
4	*CARBONE Maria in FELIS*	180
5	*SALETTA Attilio*	170
6	*BERTI Girolamo Enrico*	125
7	*BELLO Pietro*	95
8	BORELLO Guido	64
9	BUDA Vincenzo	54
10	*GROVA Giuseppe Alessandro*	121
11	DELUCA Antonio	35
12	FATIGA Domenico	41
13	FERRETTO Pier Angelo	40
14	FILIERO Basilio	41
15	*FRANCESE Salvatore*	80
16	GANI Daniela	36
17	GARINO Angelo	53
18	GIACOMETTI Aldo	55
19	*LAI Pietro*	164
20	*LEONETTI Nicola*	214
21	*LOPREVITE Agostino*	141
22	MAGLIOCCO Vincenzo	50
23	*MAGNIFICO Vittorio*	91
24	OLIVA Emanuele	69
25	PISCITELLI Salvatore	59
26	RIZZI Roberto	47
27	ROMAGNOLO Giovanni	64
28	*SIMONE Pasquale*	165
29	TROMBETTA Pietro	57
30	*VARETTO Silvia*	85
31	VECCHIONI Matilde in CARNEVALE	59
32	VIETTI Rosalbo Angelo Filippo	52

LISTA N. 2
Partito Liberale Italiano

N.	CANDIDATI	Voti di preferenza
1	*MARTINETTO Pietro*	27
2	BELLA Simonetta	24
3	BOFFA Gianfranco	4
4	FOLONARI DONDONA M. C.	6
5	FORGIONE MORETTI Lucia	2
6	GASTALDO Piero Gianni	2
7	GUERRINI Maurizio	1
8	LAZZARIN Bruno	1
9	LUSANA Franco	—
10	ROSSO Ugo	—
11	STORNELLI Ivan	1
12	TEGHILLE Claudio	—
13	VERDE Antonella	1
14	VINCHI Armanda	1

LISTA N. 3
Partito Repubblicano Italiano

N.	CANDIDATI	Voti di preferenza
1	*PIERRI Gianpaolo*	28
2	CORSINI Raffaello	14
3	SCARFÒ Giuseppe	10
4	SCATÀ Enrico	5
5	FOTI Pietro	3
6	ALLISIARDI Roberto	1
7	BECCATI Marco	5
8	BONFIGLIOLI Paolo	2
9	CALOGERO Valdo Salvatore	—
10	CAPUANO Filippo	1
11	CARTA Giovanni	—
12	CORDOVA Antonino	—
13	DASSANO Elio	—
14	DI STASO Luigi	1
15	FRESCO Valentino	—
16	GIACCAGLIA Samuele	3
17	IMPARATO Antonio	1
18	ITALIANO Margherita Raffaella	1
19	MARRAFFA Francesco	2
20	MOLINO Maria	2
21	MUNAFÒ Pietro	—
22	MURA Raimondo	1
23	NOÈ Gaspare	—
24	PATONO Fulvio	1
25	REVELLINO P. in CHIANALE	1
26	SCALFONI Flavia	—
27	SEGALINA Remo	—
28	SENTIERO Vincenzo	—
29	SPINONI Maurizio	4
30	VELARDO Maria in TESTONI	1
31	VELLA Teresa	2
32	VISCOVO Paolo	—

LISTA N. 4
Partito Socialista Italiano

N.	CANDIDATI	Voti di preferenza
1	*CESCON Fedele*	231
2	SARDO Filippo Salvatore	110
3	SGHERZA Raffaele	85
4	RIZZI Raffaele	79
5	ALCIBIADE Vincenzo G.	55
6	*COSSETTO Umberto*	137
7	ALESSI Alfonso	78
8	*BONANSEA Francesco*	137
9	CAMBARERI Vincenzo	62
10	SCARFO Maurizio	43
11	CORSARO Antonio	44
12	DAMANTE Teresa	110
13	DE MASI Francesco	60
14	DOTTORE Emilio	23
15	DOVA Ernesto	19
16	FERRUA Luciano G. G.	73
17	GAMBINO Antonino	70
18	*GREGORACE Ofelio Mauro*	132
19	LIONETTI Giuseppe	110
20	*LO PICCOLO Mariano*	201
21	LOPRIATO Domenico	28
22	LUCIANI Franco	16
23	LUPO Nicola	16
24	LUSCO Salvatore	76
25	MARZO Antonio	83
26	MONTINARO Luigi	34
27	OMAGGIO Giuseppe	90
28	SALARI Riccardo Maria G.	55
29	SCOGNAMIGLIO Antonio	75
30	TAFFAREL Florindo	30
31	TRAINA Giuseppe	63
32	TURSI Ivano	95

LISTA N. 5
Movimento Sociale Italiano - Destra Nazionale

N.	CANDIDATI	Voti di preferenza
1	*MELONI Amedeo*	168
2	*ARCIERE Filippo*	93
3	BARONE Fiorella in GIALLOMBARDO	44
4	BARONTINI Vittorio	70
5	CAPITUMMINO Rosario	14
6	D'AMICO Salvatora in GIALLOMBARDO	18
7	DE MARCO G. in CHINETTI	24
8	GRECO Filippo	12
9	LAROCCA Rocco	10
10	PAVONE Vincenzo	9
11	RANALLI Elvira	15

LISTA N. 6
Partito Socialista Democratico Italiano

N.	CANDIDATI	Voti di preferenza
1	*SOTTILE Nicolò*	92
2	BATTAGLINO Francesco	50
3	CASTO Alfonso	25
4	CERUTTI P. Paolo	16
5	D'AMICO Antonietta	15
6	DE SIANO Edmara	5
7	DI SCHIENA Michele	8
8	FORNARO Giuseppe	13
9	MANUGUERRA Francesco	11
10	NEGLIA Paolo	16
11	ORRITOS Mario	7
12	PATORNO Salvatore	5
13	RAVIOLA Luigi	9
14	SAN GIORGIO Filippo	61

LISTA N. 7
Democrazia Cristiana

N.	CANDIDATI	Voti di preferenza
1	*ARIEMME Luigi*	248
2	ACCONCIAIOCCO Raffaele	73
3	BAFFO Gualberto	97
4	*BATTISTELLA Egidio*	359
5	*BENDORICCHIO Lucio*	179
6	BUSSOLINO Pier Franco	51
7	CAPUANO Giuseppe	70
8	CARLO Laura	28
9	CELESTINO Calogero	64
10	CEOLATO Alberto	114
11	COLOMBETTI Anna	37
12	DE LUCA Gregorio	61
13	FARMACHIDI Vittorio	105
14	FERRARO Michela	82
15	*GORGOGLIONE Nicola*	169
16	*GRASSO Salvatore*	123
17	IBERTIS Enrico	122
18	IENNARO Ornella	10
19	LANCIONE Alfiere	13
20	LANCIONE Lauro	11
21	LONIGRO Giuseppe	22
22	MARTINELLI Mauro	43
23	MOSCHOU Lambrini	4
24	PALECO Renzo	59
25	PELATI Oreste	89
26	*PERUZZO Giacomo*	150
27	PETULLÀ Domenico	8
28	SCARAFILA Terenzio	47
29	*TRIVERO Luigi*	182
30	ZANCANARO Claudio	53
31	ZANCANARO Mario	15

(segue) 10. Elezioni amministrative dell'8 giugno 1980 per i 23 Consigli Circoscrizionali della Città

(Per i candidati eletti il nome è stampato in carattere corsivo)

Circoscrizione 16 - **Madonna di Campagna - Lanzo**

ISCRITTI	**35.018**
VOTANTI	**31.814**
VOTI VALIDI	**29.698**
VOTI NULLI	**12**
SCHEDE BIANCHE	**1.002**
SCHEDE NULLE	**1.102**

LISTA	VOTI	CANDIDATI ELETTI
N. 1 P.C.I.	15.169	16
N. 2 P.L.I.	938	1
N. 3 P.R.I.	757	1
N. 4 P.S.I.	3.898	4
N. 5 M.S.I.-D.N.	1.353	1
N. 6 P.S.D.I.	1.404	1
N. 7 D.C.	6.179	7
TOTALE	**29.698**	**32**

LISTA N. 1
Partito Comunista Italiano

N.	CANDIDATI	Voti di preferenza
1	*TORBAZZI Giancarlo*	1.216
2	*BASAGLIA A. in RAVAGNANI*	482
3	*PIGNATA Giovanni Battista*	216
4	*NALI Giovanni*	209
5	*CAGLIERIS Giovanni*	204
6	*ANGUILLESI Fiammetta*	87
7	*BO Giuseppe*	116
8	CIRCOSTA Rosario	59
9	*CRAVERO Luigi Antonio*	129
10	CRINGOLI Lucia	57
11	CUCCUINI Giannetto	34
12	DAVID Ignazio	36
13	DELLA ROSSA Aldo	53
14	DI MONTE Leonardo	72
15	*DI TRANI Pasquale*	81
16	*ERCOLIN Luciano*	126
17	*FALCO Davide*	143
18	FERRERO Giampiero	54
19	FIUMANO Saverio	64
20	*GALLO Alberto*	92
21	GALLOCCHIO Maria Grazia	45
22	*GARBELLINI Emilio*	83
23	GAVEGLIO Francesco	86
24	GIAMMARINO Francesco	32
25	GIOVANARDI M. in BERTASI	48
26	*LUZI Umberto*	145
27	MASSARENTI Adriano	38
28	MONTARULO Anna Angela	22
29	*RAIMONDO Luigi*	198
30	RICCO Savino	52
31	RUGGIERO Gaetano	13
32	*SABBATELLI Francesco*	89

LISTA N. 2
Partito Liberale Italiano

N.	CANDIDATI	Voti di preferenza
1	*BATTAGLIA Carmelo Biagio*	49
2	BRUNICARDI BIRESSI C.	20
3	ERRIGO Francesco	6
4	GIUSIO Laura	7
5	GUERRINI Massimo	3
6	LOPERFIDO Luigi	3
7	LUSANA Franco	1
8	MANNA Ezio	24
9	MOLFESE Gerardo	17
10	MONATERI Pier Giuseppe	12
11	PASTORE BENET Pietro	5
12	SCARAVELLI Maria Cristina	3
13	VINCHI Armanda	2
14	VITALE Franco	5

LISTA N. 3
Partito Repubblicano Italiano

N.	CANDIDATI	Voti di preferenza
1	*GNAN Paolo*	29
2	BRIZIO Loris	27
3	CHIABOTTO Andrea	25
4	FRATUCELLO Luigi	18
5	CORSINI Raffaello	—
6	ACTIS CAPORALE Mario	—
7	BALOCCO Marco	4
8	BALSAMO Aldo	2
9	BIENNA Luigi	1
10	BONFANTE Luigi	—
11	CASTELLARO Enrico	1
12	CAVALLI L. in BOZZONE	1
13	CHILÀ Antonio	—
14	CHIOCCHIA Sperantina	—
15	DE LAURENTIS Domenico	—
16	GAMALERO Enzo	1
17	IANNÌ Giuseppe Roberto	—
18	LEVIS Giancarlo	1
19	LO TURCO Aldo	1
20	MAGISTRI Beniamino	8
21	MEJNINGER Francesco	1
22	MERZAGORA Renata	2
23	MUSSO Carlotta	3
24	PETRONE Claudio	—
25	PITTELLI Abdone	1
26	RAGAZZI Silvio	—
27	RIZZO Antonio	1
28	VIGNALI Dalmazio	—
29	VOLPE Giuseppe	10

LISTA N. 4
Partito Socialista Italiano

N.	CANDIDATI	Voti di preferenza
1	*ROVITTI Giuseppe*	163
2	*LUZZI Demetrio*	58
3	MALOMO Biagio	58
4	PISCITELLI Biagio Alfredo	28
5	*QUAGLIA Elio*	75
6	*BARBIERI Giovanni*	60
7	BERTASI Bertino	20
8	BONSIGNORE Cataldo	28
9	BORTOLIN Rosanna in VASSAN	26
10	CRACAS Maria	8
11	CONTICELLI Savino	4
12	CORROPOLI Leonardo	4
13	CORROPOLI Massimo	7
14	DI BERNARDO Luca	19
15	FERELI Giovanni	11
16	LEONE Amedeo	21
17	LEONE Nicola	3
18	LICITRA Carmelo	20
19	LITO Vittorio Emanuele	5
20	LOMBARDO Vincenzo	16
21	MANCUSO Leonardo	17
22	MARRONE Rita	28
23	OBERTO Liliana	10
24	PIERRO Roberto	20
25	PIRINEI Antonino	39
26	PISCITELLI Salvatore	11
27	RIGHETTI Franco	4
28	SAMMARTINO Carolina	10
29	SCARAMUZZO Pasqualina	9
30	SPAGONE Flora	15
31	TOMA Costanzo	15
32	VINCIGUERRA Concetta	8

LISTA N. 5
Movimento Sociale Italiano - Destra Nazionale

N.	CANDIDATI	Voti di preferenza
1	*PERACCIO Gianpaolo*	108
2	BARCHI Giovanni	40
3	BIBBONA Giovanni	20
4	CARDINALE Sebastiano	37
5	LOMBARDI Grazia	14
6	MAJORINO Gaetano	11
7	MORRONE Aniello	12
8	PASCALE Livio	10
9	PRINO Lorenzo	6
10	RASTRELLI Renzo	5
11	TARSIA Emilio	8

LISTA N. 6
Partito Socialista Democratico Italiano

N.	CANDIDATI	Voti di preferenza
1	*DI CORATO Donatantonio*	52
2	*FERRARI Pasquale*	46
3	BARASONE Maria	20
4	BATTAGLINO Francesco	11
5	BIANCHI Ettore	18
6	CARBONI Ignazio	5
7	CASTO Alfonso	11
8	DE SIANO Edmara	5
9	FERRERO Pietro	4
10	FURNARI Salvatore	17
11	NEGLIA Paolo	6
12	ORRITOS Mario	8
13	PATORNO Salvatore	1
14	SANGIORGIO Filippo	20
15	SOTTILE Nicolò	—

LISTA N. 7
Democrazia Cristiana

N.	CANDIDATI	Voti di preferenza
1	*VERNAGLIONE Giovanni P.*	302
2	*FERRERO Pietro*	211
3	*ADORNO Aldo*	184
4	BATTAGLIA Luigi	33
5	BELTRAME Marina	40
6	*BELTRAME Roberto*	117
7	BUONFICO Piero	43
8	CAMPRA Vittoria	28
9	*CANTELE Silvano*	132
10	CRIVELLARO Gino	30
11	DI PELLEGRINI Mario	39
12	FAGO Francesco	25
13	FANTINO Alessandro	21
14	FEDELE Giuseppe	58
15	GAIOTTINO Pietro	91
16	GALLINO Giovanna PAVARIN	42
17	GARDINO Luigi	36
18	*GHIA Giuseppe*	132
19	GOZZELINO Anna RABINO	13
20	MARO Anna Maria	10
21	NERVO Rita QUARTARA	38
22	OGNISSANTI Oliveta	31
23	PALMA Luciano	44
24	*PARINI Gianluigi*	150
25	PICCHIO Giorgio	5
26	PIVANO Lorenzo	21
27	RABINO Margherita	3
28	RAPA Orazio	44
29	RIZZI Nicola	2
30	SORBARA Wilma BRACCIO	17
31	VANNINI Angela	2
32	ZECCHIN Fulvio	35



(segue) 10. Elezioni amministrative dell'8 giugno 1980 per i 23 Consigli Circoscrizionali della Città

(Per i candidati eletti il nome è stampato in carattere corsivo)

Circoscrizione 17 - **Borgo Vittoria**

ISCRITTI	**38.194**
VOTANTI	**34.626**
VOTI VALIDI	**32.530**
VOTI NULLI	**37**
SCHEDE BIANCHE	**1.059**
SCHEDE NULLE	**1.000**

LISTA	VOTI	CANDIDATI ELETTI
N. 1 P.C.I.	16.658	16
N. 2 P.L.I.	983	1
N. 3 P.R.I.	692	1
N. 4 P.S.I.	4.459	4
N. 5 M.S.I.-D.N.	1.433	1
N. 6 P.S.D.I.	1.612	2
N. 7 D.C.	6.693	7
TOTALE	**32.530**	**32**

LISTA N. 1
Partito Comunista Italiano

N.	CANDIDATI	Voti di preferenza
1	*GALIZIA Carlo*	1.605
2	*PETTINI Mauro*	520
3	*FERRERO Daniela*	316
4	*CANTERI Celestino*	263
5	*TORRETTA Carlo*	214
6	*AJETTI Dante Giuseppe Antonio*	229
7	*ANGELINO Bruno*	114
8	*APPIANO Marcellino*	89
9	BALLA Tommaso	77
10	BITTARELLO Renato	75
11	*BRAGHERO Manuele*	172
12	*CARBOTTA Enrico*	101
13	CURCI Franca in FINCO	69
14	*DELL'ARA Annita ved. FASCIO*	91
15	DESTEFANO Cosimo	54
16	*DI MARIO Ivandro*	127
17	*FAVA Gloria in D'APONTE*	123
18	GENOVESE Giuseppe	28
19	GIANELLA Loredana in DI MARCANTONIO	84
20	GRIBAUDO E. in ROSSELLO	28
21	GUIETTI Mario	29
22	LANFRANCO Oreste	46
23	*MAURIZIO Luciano*	167
24	MONTRASIO R. M. in GUIATI	22
25	PELUSO Antonio	59
26	PROVERA Piero	32
27	*RAGAZZINI Liana in ARIU*	87
28	RUSSELLO Rosario	18
29	SACCO Adriana	54
30	SALARIS Carlo Giovanni	22
31	SUCAMIELE Antonio	66
32	*TESIO Aurora in TABOR*	193

LISTA N. 2
Partito Liberale Italiano

N.	CANDIDATI	Voti di preferenza
1	*MOLFESE Gerardo*	67
2	ADORNI Maria Caterina	7
3	BARILI COVERI Liliana	12
4	BENA Paolo	2
5	CASIRAGHI Paolo	3
6	FERRARIO Alessandro	1
7	FERRERO Danilo	4
8	GAGLIA Carla	1
9	MARGARITA Giuseppe	2
10	MIGNONE MARGARITORA V.	3
11	RONSISVALLE Filippo	7
12	ROSSO Ugo	1
13	SCIRETTI Michele	2
14	VITALE Franco	3

LISTA N. 3
Partito Repubblicano Italiano

N.	CANDIDATI	Voti di preferenza
1	*CAMPESE Edoardo*	20
2	FASSIO Piera in CASSINI	12
3	CHIABOTTO Andrea	15
4	BERARDO Manlio	5
5	BARILÀ Domenico	1
6	BAVA Marco Carlo	2
7	CACCIA Cristina Maria	4
8	CALDERARA Alessandro	2
9	CAMERINO Giuseppe	1
10	CHIARAMONTE Alaide in VENDOLA	1
11	DICIOLLA Maria Gabriella	—
12	FERRARA Paolo	—
13	GIACCAGLIA Silvano	2
14	GUASSONE Giuseppe	1
15	IMPARATO Pio	1
16	MARCELLI Raffaello	—
17	MARINO Santo	1
18	MARUFFI Rossella	—
19	MONACO Domenico	2
20	MONTANARI Andrea	2
21	MORI Carla in NEPOTE	1
22	NICOLÒ Demetrio	1
23	PAVIA Daniela	—
24	PETRINI Roberto	—
25	ROVERO Luigi	—
26	SANTINI Pier Carlo	—
27	VELLA Teresa	1

LISTA N. 4
Partito Socialista Italiano

N.	CANDIDATI	Voti di preferenza
1	*AGAPITO Maurizio*	146
2	BADALÌ Antonino	66
3	BARBUSCIA Vittorio	42
4	BELLITTI Santo	39
5	*BONAVITA Pietro*	116
6	BRUNO Nicola	12
7	CAIOZZI Luigi	57
8	CAMPANELLA Stella	39
9	CARUSO Giovanni	26
10	COTA Luigi	82
11	D'AGOSTINO Roberto	74
12	D'ALOIA Maria	7
13	DENTI GIO Maria	7
14	DI CHIARA Maria Anna	3
15	*DI MARTINO Ines*	148
16	DIRUTIGLIANO Mario	40
17	FRANCAVILLA Michele	12
18	GIANGUALANO Mario	57
19	LISO Nicola	3
20	LITO Vittorio	16
21	MEDEA Mario	32
22	MONTELEONE Giuseppa	18
23	OPPI Lidia	5
24	PICCIONI Emidio	40
25	RENZI Alfredo	60
26	RICCHIUTI Giuseppe	52
27	SCHIRRIPA Marianna	5
28	*SCIARRONE Cosimo*	132
29	STALTARI Antonio	8
30	SURIANO Rosalba	16
31	TRENTINELLA Carmelo	13
32	VARACALLI Rocco Antonio	62

LISTA N. 5
Movimento Sociale Italiano - Destra Nazionale

N.	CANDIDATI	Voti di preferenza
1	*ROVITO Aldo*	129
2	GRECO Filippo	52
3	AMEGLIO Walter	26
4	BERARDO Alfredo	38
5	CARDINALE Sebastiano	25
6	FEROCINO Francesco	5
7	GIALLOMBARDO Cosimo	23
8	MARLETTA Giuseppe	4
9	POGGIO Felice	5
10	PILLONI A. M. in BEDENDO	5
11	RUSSO F. in LOMBARDI	1
12	SCHIAVARELLI Vito	1

LISTA N. 6
Partito Socialista Democratico Italiano

N.	CANDIDATI	Voti di preferenza
1	BARASONE Maria	42
2	*COLINI Cesare*	44
3	CUNIGLIO Ivo	16
4	DI CORATO Donatantonio	20
5	*FODERA Roberto*	72
6	INGRASSIA Giuseppe	15
7	LEOTTA Domenica	14
8	MAIA M. Grazia	20
9	MOMBELLARDO Franco	6
10	MONTALDI Luciano	35
11	PANELLI Pier Luigi	17
12	SIRAGUSA Francesco	6
13	SQUILLACE Teresa	2

LISTA N. 7
Democrazia Cristiana

N.	CANDIDATI	Voti di preferenza
1	*AGAGLIATI Giorgio*	581
2	BASILIO Enrico	129
3	AGNOLETTI Silvana	51
4	BECHIS Lidia	33
5	*BELLAN Enrico*	249
6	BELTRAME Sergio	13
7	*BIGLIA Pietro*	132
8	BORRA Eugenio	26
9	CARTELLO Secondo	115
10	CAVAGNERO Lidia	47
11	COCCIA Nicola	62
12	DEREGIBUS Italo	66
13	D'INTRONA Raffaele	69
14	DOSI Anna	13
15	*DURANDO Carlo*	208
16	ERCOLE Ezio	69
17	FORTUNA Maria Pia	14
18	MAGNANI Gemma	12
19	*MARCATO Paolo*	210
20	MARCHESE Arnaldo	33
21	MAZZA Benito	19
22	MIGLIORINI Enzo	24
23	OLMO Sergio	8
24	*PIANA Roberto*	181
25	PICOTTO Marco	26
26	SILENO Vincenzo	12
27	TAGLIABUE Giuseppe	11
28	TEDESCO Maria Grazia	22
29	TRIPOLI Maria Paola	50
30	*ZENI Domenico*	172



(segue) 10. Elezioni amministrative dell'8 giugno 1980 per i 23 Consigli Circoscrizionali della Città

(Per i candidati eletti il nome è stampato in carattere corsivo)

Circoscrizione 18 - **Barriera di Milano**

ISCRITTI	**45.177**
VOTANTI	**40.651**
VOTI VALIDI	**38.161**
VOTI NULLI	**12**
SCHEDE BIANCHE	**1.160**
SCHEDE NULLE	**1.318**

LISTA	VOTI	CANDIDATI ELETTI
N. 1 P.C.I.	19.625	16
N. 2 P.L.I.	1.189	1
N. 3 P.R.I.	872	1
N. 4 P.S.I.	5.464	5
N. 5 M.S.I.-D.N.	1.537	1
N. 6 P.S.D.I.	1.706	1
N. 7 D.P.	557	1
N. 8 D.C.	7.211	6
TOTALE	**38.161**	**32**

LISTA N. 1
Partito Comunista Italiano

N.	CANDIDATI	Voti di preferenza
1	*BORGHI Mauro*	1.995
2	*GARGIONI Olgher*	721
3	*LARIZZA Rocco*	239
4	*TAGLIABUE Lidia in TOMASI*	179
5	*BONFRATELLO Giuseppe*	181
6	BOSCOLO Salvino Bachetto	83
7	BRUNA Giuseppe	57
8	CARBONI Maria Giuseppa	66
9	CATENAZZO Bruno	45
10	CENCI Gianfranco	83
11	*CONTINI Sergio*	99
12	DEMI Orietta	87
13	FABBIANO F. in PAGANIN	82
14	*FALETTI Giancarlo*	112
15	*GARROU E. in FIORIO PLA*	122
16	*GHERARDINI Marino*	98
17	*GIROTTI Fiorenzo*	172
18	*GOZZI Renzo*	106
19	MANIEZZO Giuseppe	18
20	*MERCANDINO Claudio*	116
21	*PINI Guido*	95
22	PUGLISI Antonio	27
23	PUTTIN Aldo	39
24	RUSSO Antonio	172
25	RUSSO Vincenzo	34
26	SANDRONE L. in GARGIONI	58
27	SAPONARO Francesco	27
28	STRUMIA Ezio Cesare Mario	35
29	TRAVERSA Giorgio	57
30	TRICERRI Letizia Maria	59
31	*VARVELLI Rinaldo*	109
32	*ZINITI Guido*	143

LISTA N. 2
Partito Liberale Italiano

N.	CANDIDATI	Voti di preferenza
1	*LAZZARIN Bruno*	56
2	ADORNI Maria Caterina	12
3	BATTAGLIA Carmelo Biagio	10
4	BENA Paolo	9
5	CASIRAGHI Paolo	5
6	DE FAVERI Paola	5
7	ENRICO Marco	4
8	FOSSA Ezio	3
9	GRASSI Laura	4
10	FOLONARI DONDONA M. C.	5
11	GIUSIO Laura	1
12	MAROZIO Luca	5
13	MAROZIO Vittoria	13
14	MELLANO Franco	3

LISTA N. 3
Partito Repubblicano Italiano

N.	CANDIDATI	Voti di preferenza
1	*MO Giovanni*	54
2	GNAN Paolo	20
3	CAMPESE Edoardo	13
4	FORMUSO Faustino	16
5	SORISIO Guido	6
6	BALDI Gerlando	5
7	BUZZO MARGARI Silvana	5
8	CARGNINO CECHIN Liella in OCCHIODORO	2
9	DE LAURENTIS Domenico	—
10	DONADON Danilo	1
11	FERLIN Riccardo	1
12	FERRAUTO Giuseppe	—
13	FINOTTI Cesare	1
14	GERBI Teresa ved. MARCACCI	—
15	GOI Sergio	—
16	GRENNI Guido	1
17	LO BUE Giovanni	19
18	MARCHESE Marisa	—
19	MARTUCCI Pasquale	—
20	MERLINI Danilo	4
21	NALLI Vincenzo	—
22	NUCERA Marianna	—
23	PAVIA Daniela	—
24	PERTICA Rosanna	1
25	PETRARULO Donato	17
26	PETRONE Claudio	—
27	RECCHIA Giuseppina	—
28	REINAUDO Roberto	1
29	SEGALINA Remo	—
30	TRATZI Alessandro	1
31	TARTICCHIO B. in VIGLIONE	—
32	VELLA Arcangelo	—

LISTA N. 4
Partito Socialista Italiano

N.	CANDIDATI	Voti di preferenza
1	*ACCONCIAIOCO Domenico*	170
2	AMODIO Davide	50
3	BATTAGLIA Carmelo	107
4	BARULLI Francesco	64
5	BASSINO Marcello Carlo Piero	44
6	BEVILACQUA Salvatore	107
7	BORNANI Maria	15
8	CEGLIE Giorgio	29
9	CHIARELLA Salvatore	23
10	*CHIARIGLIONE Pierino*	156
11	CRISANTI Gabriele	28
12	DE FRENZA Michele	48
13	DI PALMA Vincenzo	117
14	FABIANO Vincenzo	58
15	LAMENDOLA Salvatore	50
16	*LICARI Ignazio Clemente*	210
17	LICO Paolo	28
18	MAGIS Leonardo	51
19	MAURO Mario	5
20	PACILETTI Antonio	35
21	ROSSINI Arnaldo	83
22	SALVATORE Antonio	33
23	SANNA Pietro	74
24	SARLI Pasquale	122
25	*SARTINI Carlo*	132
26	*SEDICI Remo*	280
27	SILVESTRO Pietro Francesco	28
28	SILVESTRO Silvano	76
29	SUINO FIORAVANTI Piero	41
30	TINTI Bonaria	15
31	TINTI Silvana	23
32	URAS Pietro	45

LISTA N. 5
Movimento Sociale Italiano - Destra Nazionale

N.	CANDIDATI	Voti di preferenza
1	*GIAMMANCO Ignazio*	163
2	CORSARO Nino	95
3	BARBERO M. ved. GULMINI	39
4	BULFARO Domenico	42
5	FABOZZI Raffaele	16
6	FEROCINO Francesco	6
7	PAGLIARINO Pier Giorgio	28
8	PANUCCI Brunino	2
9	POLLA Pier Gianni	8
10	SENETTA Giampaolo	4
11	VOLPIS Bruno	4

LISTA N. 6
Partito Socialista Democratico Italiano

N.	CANDIDATI	Voti di preferenza
1	*DI DEDDA Giuseppe*	41
2	BERARDELLI Carmine	35
3	ALBRILE Aldo	25
4	ALCIATI Carlo	18
5	ANGELILLO Antonio	15
6	ANTENORI Giovanni	45
7	BOCCHINO Giuseppe	7
8	CIPPARRONE Giuseppe	8
9	DAGNA Giuseppe	15
10	D'AMICO Antonietta	11
11	DE GIROLAMO Giovanni	25
12	DEL BOSCO Alberto	21
13	DE VINCENZI Giacomo	8
14	FORNARO Giuseppe	5
15	FURNARI Salvatore	11
16	GUARINO Savino	12
17	GRIMALDI Sabina	5
18	INGRASSIA Giuseppe	1
19	LEOTTA Domenica	3
20	MAZZEO Martino	2
21	MINEI Pasquale	1
22	MONTALDI Luciano	2
23	MONTEDORO Francesco	2
24	PANELLI Pier Luigi	3
25	PAPPAGALLO Antonio	4
26	PROIETTI RICCI Francesco	26
27	SIMIELE Matteo	6
28	SIRAGUSA Francesco	9
29	VOGRIG Adriano	6

LISTA N. 7
Democrazia Proletaria

N.	CANDIDATI	Voti di preferenza
1	CILENTI Francesco	20
2	*MARCOLUNGO Antonio*	22
3	BELCARI Renzo	10
4	CAPIZZI Gaetano	8
5	CRESCENTE Cosimo Damiano	4
6	DUGHERA Dario	2
7	FERRARIO Achille	4
8	LIMONCIELLO Antonio	—
9	METTOLA Luigi	1
10	PICA Anna	7
11	TROPEANO Maurizio	18

LISTA N. 8
Democrazia Cristiana

N.	CANDIDATI	Voti di preferenza
1	*MORELLO Lina (Carolina)*	365
2	*COPASSO Piero*	226
3	GENOVESE Aldo	108
4	GORNI Emilio	62
5	*ABBÀ Silvana*	160
6	BARBIERI Giuseppe	32
7	BERTO CERATO Lorenzina	27
8	BRICCA Mario	107
9	CAIVANO Nicola	31
10	CAMBIANO BELLONE Seconda	39
11	*CARRERA Tommaso*	242
12	CEREVICO Teresio	25
13	*CODA ZABETTA Pier Giorgio*	244
14	CROSASSO Pietro	30
15	CUSSIGH Giovanni	40
16	DE GATTIS Battista	11
17	DE LILLO Giovanni	32
18	FARINELLI Sante	18
19	FERRARI Davide	13
20	FRUTTERO Felice	14
21	GRANDONE Nicola	23
22	GROSSO Giuseppe	33
23	MACCHIA Roberto	34
24	MARTINELLI Vito	7
25	PAVANELLI LORIA Elsa	10
26	PRETO VERCELLI Giovanna	42
27	*ROBELLA Enzo*	146
28	SAMPIERI Vincenzo	22
29	SUBRIZI Domenico	2
30	TURBINE OGLIARO Anna M.	11
31	UNNIA Luciano	30
32	VERCELLI Felice	55



(segue) 10. Elezioni amministrative dell'8 giugno 1980 per i 23 Consigli Circoscrizionali della Città

(Per i candidati eletti il nome è stampato in carattere corsivo)

Circoscrizione 19 - **Rebaudengo - Falchera - Villaretto**

ISCRITTI	**22.628**
VOTANTI	**20.613**
VOTI VALIDI	**19.214**
VOTI NULLI	**26**
SCHEDE BIANCHE	**657**
SCHEDE NULLE	**716**

LISTA	VOTI	CANDIDATI ELETTI
N. 1 P.C.I.	9.186	15
N. 2 PER TORINO	147	—
N. 3 P.L.I.	591	1
N. 4 P.R.I.	333	1
N. 5 P.S.I.	2.984	5
N. 6 M.S.I.-D.N.	709	1
N. 7 P.S.D.I.	899	2
N. 8 D.C.	4.365	7
TOTALE	**19.214**	**32**

LISTA N. 1
Partito Comunista Italiano

N.	CANDIDATI	Voti di preferenza
1	*FRATI Giuliano*	1.106
2	*AGNOLETTO Renato*	367
3	*MARCHIORI Silvana*	158
4	*PERINO Silvia in ARENA*	146
5	AGNELLI M. in PASTORINO	41
6	*ALLEGRI Rodolfo*	86
7	*BRUN Sergio*	122
8	CAPOZZI Orazio	56
9	CARAMAGNA I. in SALANI	59
10	*CARRATÙ Orlando*	74
11	*CAVALLO Angelo*	104
12	COSTANTIN Arsenio	44
13	COVIZZI Rino	28
14	*CUCUZZA Giuseppe*	66
15	*D'AMBROSIO Pasquale*	113
16	DI DIO Vittorio	24
17	*FAVA Mario*	113
18	*FERRARESE Giorgio Salvatore*	111
19	GERBAUDO Walter	55
20	GONZATO Palmiro	52
21	IODICE Carmine	13
22	LABBATE Lelio	37
23	*LENZO Armando*	88
24	LIONE Amedeo	12
25	LOMBARDI Araldo	28
26	*PIRRERA Antonietta*	66
27	PIVOTTO Gian Pietro	48
28	PORTA Luigino	65
29	*PREGRASSO R. in PEZZOTTI*	113
30	SALANI Mario	59
31	TARANTO Giulio	25
32	VOLPE Sebastiano	42

LISTA N. 2
Per Torino

N.	CANDIDATI	Voti di preferenza
1	BELLINI Gianni	12
2	VACCHIANO Michele Carlo A.	1
3	AIROLA Giovanni	—
4	BRANDOLINI Dario	—
5	CANNELLA Agostino	6
6	CHIAIS Enrico	—
7	FIANDRO Federico Marcello	—
8	GHIANI Patrizia	—
9	MALLAMACI Ferdinando	—
10	PASQUINO Riccardo Alessandro	—
11	SEGHESIO Alberto	—

LISTA N. 3
Partito Liberale Italiano

N.	CANDIDATI	Voti di preferenza
1	*STORNELLI Ivan*	155
2	BERTA BASTIANINI Ottavia	16
3	DE FAVERI Paola	6
4	FERRARIS Pietro	7
5	FERRERO Danilo	4
6	GASTALDO Piero Gianni	1
7	IRACI Vito	—
8	MELLANO Franco	3
9	MILLACI Giuseppe	1
10	NOVELLO Emilio	—
11	PETRACCO Piero	—
12	ROSSO SANTONI DE SIO Ada	4
13	SCIRETTI Michele	—
14	ULTIMARE Paola	—
15	VITALE Benedetta	2

LISTA N. 4
Partito Repubblicano Italiano

N.	CANDIDATI	Voti di preferenza
1	*ANSELMO Gianpiero*	16
2	FERRAUTO Giuseppe	4
3	BOSCOLO Paolo	4
4	GAIERO Mario	8
5	CARNIEL Luigi	2
6	BALLOCO Marco	1
7	BALZANO SCIOLETTA M. Pia	1
8	BONFANTE Luigi	—
9	CALDAROLA Leone	1
10	CANAVESIO Ileana	—
11	CERNIGLIARO Rocco	—
12	CHIOCCHIA Erminia	—
13	CONTARINI Maria Grazia	1
14	CUGNO Valentino	—
15	DIOMEDES Agata	—
16	DI STASO Filippo	—
17	FRANCO Francesco	2
18	GIANNINO Oscar	—
19	GRENNI Pio	—
20	GULMINI Isabella	1
21	IACINO Alberto	—
22	IANNÌ Giuseppe Roberto	—
23	IMPARATO Pio	—
24	LIMONGIELLO Gerardo	—
25	MAGLIANO Alberto	2
26	MO Giovanni	2
27	PARENTE Vincenzo	—
28	SATRIANI Maria T. in VELLA	—
29	SCALFONI Flavia	—
30	SELVAGGIO Enrico	—
31	VITANZA Cono	—

LISTA N. 5
Partito Socialista Italiano

N.	CANDIDATI	Voti di preferenza
1	*FURFARI Luigi*	261
2	VENDEMIATI Danilo	48
3	*GRILLONE Walter*	104
4	IELO Santo	61
5	MAZZA CERRUTI Maria G.	60
6	AVERSA Michelangelo	34
7	BADINO Giovanni	28
8	BAGNUOLI Mauro	45
9	BAUSANO Rina	21
10	BORDINO Calogero	64
11	CACCAVO Savino	18
12	*CAMINADA Ercole*	84
13	CERVATO Natale	9
14	CORVERO Cesare Pasquale	13
15	CRACAS Maria	12
16	FERRERO Antonio	23
17	GABALLO Francesco	65
18	GABETTO Giovanni	17
19	GHITTINO Giuseppe	7
20	MACCARINI Giovanni	19
21	MANECCHIA Ivo	30
22	MIGLIOLI Vittoria	7
23	MODAFFARI Leo	53
24	MONTICONI Michele Secondo	14
25	*NOALE Gio Batta*	76
26	RAMPONE Claudio	24
27	RINALDI Salvatore	10
28	PAOLONE Gaetano	4
29	PARMISANO Gennaro	15
30	*SCAVELLO Salvatore*	83
31	SCOPECE Giuseppe	37
32	TODISCO Antonio	17

LISTA N. 6
Movimento Sociale Italiano - Destra Nazionale

N.	CANDIDATI	Voti di preferenza
1	*MAIORANA Raffaele*	84
2	MELANO Ferruccio	28
3	BULGARELLI Gabriella	16
4	D'AMICO Salvatora in GIALLOMBARDO	23
5	MERLIN Stefano	10
6	PARISI Anna	6
7	PASTORE Giacinto	9
8	PASTORE Maria Grazia	2
9	PRANDI Giuseppe	—
10	ROMAGNOLI Rosa Maria	1
11	ZAMPONI Maria Pia in ROMAGNOLI	1

LISTA N. 7
Partito Socialista Democratico Italiano

N.	CANDIDATI	Voti di preferenza
1	*BERARDELLI Carmine*	54
2	*SALERNO Benito*	130
3	VIDETTA Antonio	15
4	DIDEDDA Giuseppe	13
5	ALCIATI Carlo	19
6	BOER Egidio	6
7	CUNIGLIO Ivo	19
8	DI IULLO Anna	7
9	LOMBARDO Angelo	7
10	MULÈ Michele	29
11	NEBIOLO Mauro	4
12	PASQUA Benedetto	45

LISTA N. 8
Democrazia Cristiana

N.	CANDIDATI	Voti di preferenza
1	*SERIO Ugo*	170
2	*TOMASELLO Carlo*	221
3	COLASANTO M. in TRAISCI	67
4	*ANDREOTTI Sergio*	100
5	BARILLÀ Benito	20
6	BASSETTO Olinda	74
7	BERTO Sante	42
8	BOVERO Giulietta	14
9	*BRISCESE Antonio*	161
10	CAVUOTO Savino	17
11	CASASSA Bruno	47
12	CHIANALE Carlo	68
13	CURATO Mario	10
14	DEL MEDICO Michele	6
15	*DE SANTIS Dino*	130
16	DI BENEDETTO Giuseppe	17
17	FELETIG Silvana SPECOGNA	39
18	FORTUNATO Domenico	42
19	*FRIERI Giuseppe*	85
20	FUSCHILLO Andrea	10
21	GHIBERTO Marco	42
22	GORLATO Adriano	7
23	GRASSO Rodolfo	63
24	IPPOLITO Giuseppe	53
25	LIZZI Alberto	8
26	MEZZO Vincenzo	70
27	MILANESI Franco	107
28	MULÈ Vincenzo	61
29	*NICOLA Sergio*	211
30	PAGNINI Rosario	18
31	PROVERA Rosalba	43
32	SCHIAVO Onorato	29

(segue) 10. Elezioni amministrative dell'8 giugno 1980 per i 23 Consigli Circoscrizionali della Città

(Per i candidati eletti il nome è stampato in carattere corsivo)

Circoscrizione 20 - **Regio Parco - Barca - Bertolla**

ISCRITTI	**25.490**
VOTANTI	**22.858**
VOTI VALIDI	**21.387**
VOTI NULLI	**12**
SCHEDE BIANCHE	**662**
SCHEDE NULLE	**797**

LISTA	VOTI	CANDIDATI ELETTI
N. 1 P.C.I.	9.997	15
N. 2 P.L.I.	672	1
N. 3 P.R.I.	505	1
N. 4 P.S.I.	3.279	5
N. 5 M.S.I.-D.N.	987	1
N. 6 P.S.D.I.	902	1
N. 7 D.P.	454	1
N. 8 D.C.	4.591	7
TOTALE	**21.387**	**32**

LISTA N. 1
Partito Comunista Italiano

N.	CANDIDATI	Voti di preferenza
1	*ARRÙ Salvatore*	868
2	*RISTORI Asio*	275
3	*SUINO Marisa*	197
4	*SASSO Michelino*	194
5	*BORTOLAZZI Silvano*	116
6	BUSACCA Giuseppe	20
7	CAOCCI Carlo	51
8	*CERUTTI Galdino Giuseppe*	159
9	FORTUNATO Livio	19
10	*GALLICCHIO Giuseppe*	140
11	LELLI Franco Giuseppe	50
12	LONGO Marina	44
13	MAGGIA CATLET Anna in BRUGIONI	33
14	MANFRON G. in GUZZON	53
15	MERLISENNA Primo	42
16	*MOLINERI Ernesta*	57
17	NAVIGANTI N. in GALASSI	53
18	*NICOLA Giuseppe*	126
19	*NOVELLO Secondo*	195
20	*PIRACCINI Guido*	66
21	PREGNO Luigi	34
22	*PRESTIA Rocco*	93
23	RIVA Giovanni	10
24	SERRE Giovanni	11
25	SIMIONATO Patrizia Teresa	38
26	SUCCA Claudio Dario	28
27	*TENANI Piergiorgio*	101
28	*TOMMASI Ferdinando*	41
29	TRAFELI Benito	32
30	VAIRA Ercole	17
31	*VERCILLO Francesco*	63
32	VITOLO Silvana	22

LISTA N. 2
Partito Liberale Italiano

N.	CANDIDATI	Voti di preferenza
1	*NOVELLO Emilio*	39
2	BELLA Simonetta	13
3	BERTA Ottavia in BASTIANINI	5
4	BOIDO Giuseppe	3
5	ERRIGO Francesco	11
6	FERRERO Maria	2
7	GRASSI L. in RICCOMAGNO	4
8	IRACI Vito	5
9	MAZZONIS DI PRALAFERA F.	2
10	MONTANARO Tullio	1
11	PASTORE BENET Pietro	—
12	PESSO Chiara Orsola	2
13	SCIRETTI Michele	9
14	TEGHILLE Claudio	3
15	VIZIALE Giuseppe Luciano	1

LISTA N. 3
Partito Repubblicano Italiano

N.	CANDIDATI	Voti di preferenza
1	*CARNIEL Luigi*	30
2	CAPUTO Otto Maria	22
3	CALDERARA Alessandro	5
4	MARCHISOTTI Mauro	12
5	TINIVELLA Roberto	6
6	BIESTRO Valter	—
7	CAGLIÀ Armando	4
8	CAPUANO Filippo	—
9	COSTA Egle in MODINI	—
10	DAVID Gianpiero	—
11	FONSECA Rosa Anna	—
12	FRATUCELLO Luigi	1
13	GIACCAGLIA Samuele	17
14	GICCONE Salvatore	—
15	LACITIGNOLA Franco	1
16	LONGO Giovanni	—
17	LUCARELLI Damiano	—
18	MARRAFFA Francesco	1
19	MEININGER Francesco	1
20	NICOLÒ Demetrio	—
21	PERGOLA Laura Luisa	2
22	PRETI Mario	1
23	PRINA A. in GERMANO	2
24	SCARFÒ Giuseppe	1
25	SCERRA Natalina ved. TANI	—
26	SPINONI Maurizio	3
27	VARELLO Rossana	—
28	VARESCO Valter	—
29	VENDOLA Francesco	2

LISTA N. 4
Partito Socialista Italiano

N.	CANDIDATI	Voti di preferenza
1	*TOTARO Francesco*	164
2	BELLETTI Bruna	38
3	BELLOCCHI Giuseppe	28
4	BENEVENTI Cesare Riccardo	10
5	BERTINATTI Giuseppe	30
6	BOSCO Barbara	22
7	BRIENZA Michele	22
8	BRUSSOLO Renzo	33
9	CESARONI Ezio	3
10	COCCIOLI Giuseppe	25
11	COFANELLI Cesare	27
12	CREPALDI Adelmo	11
13	*CROCE Guerino*	69
14	DI CATALDO Francesco	6
15	DI GIACOMO Luigi	31
16	FERRERO Michelina	69
17	GAGINO Francesco	21
18	*GIANNINI Maria Antonietta*	87
19	GIORGIO Francesco	14
20	GIOVE Roberto	13
21	*GREMO Francesco*	191
22	GROPPO Bernardino	18
23	LA BARBERA Angelo	24
24	LODATO C. in PROFETA	38
25	LAGATTA Biagio	44
26	MEGLIO Alfonso	35
27	MERENDA Paolo	3
28	MONTI Giovanni	33
29	PIZZOLORUSSO Riccardo	25
30	ROSSINI Arnaldo	63
31	*SCIPPA Alberto*	90
32	TURRINI Giovanni	19

LISTA N. 5
Movimento Sociale Italiano - Destra Nazionale

N.	CANDIDATI	Voti di preferenza
1	*MAIORANA Raffaele*	85
2	MELANO Ferruccio	47
3	ARCIERE Filippo	29
4	BARONTINI Vittorio	20
5	COLLETTO Giuseppe	4
6	GIAMMANCO Ignazio	12
7	LA PENNA Armando	4
8	PARISI Anna	2
9	PERACCIO Gianpaolo	—
10	ROMAGNOLI Sergio	2
11	ROMANO Arcangelo	—
12	RUSSO F. in LOMBARDI	1

LISTA N. 6
Partito Socialista Democratico Italiano

N.	CANDIDATI	Voti di preferenza
1	ALBRILE Aldo	21
2	*ANGELILLO Antonio*	22
3	ANTENORI Giovanni	10
4	BOER Agidio	3
5	CASSANO Bernardo	7
6	DAGNA Giuseppe	6
7	GIUNGI Franco	5
8	GRIMALDI Sabina	1
9	GUARINO Savino	—
10	LO VETRO Antonio	10
11	MALOSSINI Franco	2
12	MONTEDORO Francesco	7
13	PAPPAGALLO Antonio	7
14	PROIETTI RICCI Francesco	1
15	REGINA Palmino	6
16	SIRAGUSA Francesco	4
17	VERNA Alberto	—

LISTA N. 7
Democrazia Proletaria

N.	CANDIDATI	Voti di preferenza
1	BROCCA Mauro	31
2	*PISANO Piero*	34
3	MANCUSO Francesco	19
4	BELCARI Renzo	1
5	BERRUTI Massimo	8
6	CILENTI Francesco	1
7	CRESCENTE Cosimo Damiano	5
8	FARONE Gisella	15
9	FERRARIO Achille	4
10	LIMONCIELLO Antonio	1
11	MARCOLUNGO Antonio	11
12	METTOLA Luigi	2
13	PASERO Annalisa	12
14	PELLECCHIA Raffaele	13
15	TROPEANO Maurizio	13

LISTA N. 8
Democrazia Cristiana

N.	CANDIDATI	Voti di preferenza
1	*FERRARESE Sergio*	212
2	CASALE Carlo	51
3	CASTELLI Luigi	60
4	*CAVALLIERE Franco*	83
5	*CAVIGIOLI L. in GUAZZONE*	83
6	CESANO Valentina	21
7	COZZOLINO Paola	31
8	D'AGATA Carmelo	34
9	*FERRARIS Luciano*	82
10	*GALLIZIA Gianfranco*	86
11	GERBI Angelo	15
12	GHIA Maria in ROSSO	58
13	GRASSO Ugo	78
14	LATTARUOLO Franco	55
15	LEVA Giovanna in BASCHIERI	15
16	LIUNI Francesco	34
17	*MACIS Adele in CUGUSI*	96
18	MARMO Rosario	5
19	MAZZETTI Maria in MUSSA	34
20	MELOTTO Pasquina	47
21	NUCERA Salvatore	39
22	PERARDI Ezio	22
23	PIACENTINI Luigi	40
24	PIUMATTI Franco	40
25	PUDDU Attilio	62
26	PULLARA Francesco	35
27	SCALICI Vincenza	11
28	*SCOLAMIERO Elena*	86
29	SICHERI Luigi	8
30	TASSONE Stefania	69
31	TOMAINO Romana	33
32	VIOLA Severino	33

(segue) 10. Elezioni amministrative dell'8 giugno 1980 per i 23 Consigli Circoscrizionali della Città

(Per i candidati eletti il nome è stampato in carattere corsivo)

Circoscrizione 21 - **Madonna del Pilone**

ISCRITTI	**13.943**
VOTANTI	**12.323**
VOTI VALIDI	**11.584**
VOTI NULLI	**10**
SCHEDE BIANCHE	**361**
SCHEDE NULLE	**368**

LISTA	VOTI	CANDIDATI ELETTI
N. 1 P.C.I.	3.822	11
N. 2 P.L.I.	1.104	3
N. 3 P.R.I.	644	2
N. 4 P.S.I.	1.272	3
N. 5 M.S.I.-D.N.	575	2
N. 6 P.S.D.I.	469	1
N. 7 D.C.	3.698	10
TOTALE	**11.584**	**32**

LISTA N. 1
Partito Comunista Italiano

N.	CANDIDATI	Voti di preferenza
1	*RAMASSO Piero*	258
2	*NAPOLI Mario*	123
3	*MUÒ Sergio*	34
4	*LAMONARCA M. L. in NERVO*	61
5	*ROCCATI Mario*	78
6	ACTIS P. ved. ZAVATTARO	30
7	ARDITO Maurizio	14
8	*BARONI Giorgio*	41
9	BOSCHETTI Luciano	38
10	*CALÀ Giuseppe*	56
11	CIAUDANO Gian Piero	31
12	*CLERICO Sergio*	42
13	EUSEBI Laura Lucia	16
14	FENOGLIO Anna ved. GAIA	25
15	FERRARO Giuseppe	37
16	FERRERO Michele	12
17	INCHES Antonio	23
18	JARETTI SODANO Sergio	28
19	LENCIA Giuseppe	35
20	*LEVI Giorgina ved. ARIAN*	63
21	*LOZITO Ferruccio*	73
22	MANTEGNA Leone	6
23	MARASCO Aldo	31
24	*MARFISI Giovanni*	59
25	MENEGHETTI M. in PRANDO	19
26	PAGLIAI Anacleto	38
27	PILOCANE Aldo	34
28	*POZZO A. M. in SKOULAS*	48
29	ROBA Rodolfo	9
30	ROL Francesca M. A. in MOTTA	19
31	VITOLO Patrizia	3
32	ZACCHEO Enrico Giovanni	10

LISTA N. 2
Partito Liberale Italiano

N.	CANDIDATI	Voti di Preferenza
1	*VOGLIOTTI Augusto*	80
2	*CORTE Luigi*	59
3	AGLIETTA Grato	16
4	BARELLO Ezio	5
5	BONELLI Luigi	1
6	BRIZIO Sergio	5
7	BROSIO Sandro Celestino E.	19
8	BRUNI PARADISI Giuseppina	2
9	BUROCCO SCARAVELLI E.	2
10	*CAIROLA TRUFFELLI Clara*	45
11	CAMPODONICO Luigi	2
12	CARDUCCI Carlo	11
13	CODA Vittorio	2
14	DEMICHELIS BONELLI C.	2
15	ENRICO Gabriele	10
16	FRINA Daniele	6
17	GIACOSA Stefano	6
18	GIAI VIA ARVATI Maria	5
19	JARETTI SODANO Alessandro	2
20	JARETTI SODANO Gianfranco	5
21	LUZI Elio	13
22	MAMBRILLA CORTE Lucia	1
23	MASSARO BRIZIO Caterina	2
24	MIGNONE MARGARITORA V.	1
25	MONTALDI Ettore	—
26	OROMBELLO Giovan Battista	9
27	PACCES Luca	10
28	PERUZZI Massimo	—
29	SANZARO Maurizio	4
30	SCARAVELLI Maria Cristina	3
31	SGHERLINO Elisabetta	—
32	MAZZONIS DI PRALAFERA F.	7

LISTA N. 3
Partito Repubblicano Italiano

N.	CANDIDATI	Voti di preferenza
1	*MUNARI Sergio*	59
2	*NASI Tiziana in BUSSEI*	33
3	BUZZETTI Giuliano	18
4	GIOANNINI Bernardino	40
5	COLOMBO F. ved. GIACOSA	18
6	ALLISIARDI Roberto	4
7	BONINI Stefania in VARESE	7
8	BONFIGLIOLI Paolo	1
9	BRICCARELLO Severio	—
10	BUCHI Giacomo	—
11	BULGARELLI Adelmo	—
12	CANTAMESSA Maria Lucia	1
13	CAROSSO Carlo	—
14	CAVASSA Maurizio	—
15	FORTE Alessandra	—
16	GAMBA Enrico	2
17	GARAVOGLIA Claudio G. M.	—
18	GIANASSO Giuliana	1
19	MAGGIA Maurizio	4
20	MALAGU Maria E. in MAGRI	13
21	MARENGO Z. ved. NEPOTE	—
22	RAMPOLLA Giuseppe	1
23	RASCHIERI Mario	1
24	ROSATI Fabio	—
25	TAGLIANI Sergio	—
26	TRAVAGLINI Alessandra	1
27	VALLAURI Guido	1
28	VERNA Aldo	—

LISTA N. 4
Partito Socialista Italiano

N.	CANDIDATI	Voti di preferenza
1	*ROLUTI Cesare*	117
2	AITA Franca ved. ARIZIO	18
3	ALLARIA Gianfranco	32
4	ARDIZZONE Teresio	15
5	BASOLO Carlo	32
6	BECCARIS Vera	4
7	BERTONI Claudio	5
8	BERTONI Giancarlo	5
9	BIANCO Vincenzo	12
10	BISON Giorgio	24
11	BLASI Ezio	11
12	*BONU Pierluigi Giuseppe*	62
13	*CASALE Luigi*	43
14	CAVALLERO Giuseppe	9
15	CAVALLO Giovanni	13
16	DI STASI Domenico	18
17	GALLOCCHIO Liliano	29
18	GIORDANO Elio	27
19	MANEJA Anna in MIGLIANO	5
20	MASSARO Arcangelo	1
21	MASSARO Francesca	5
22	MINARELLI Silvano	2
23	PARIZIA Giuseppe	4
24	PENZO Dino	18
25	PONZI Angelo	14
26	RIZZI Gianni	7
27	SARTORI Maria Grazia in AIMONETTO	24
28	STRAPAZZON Massimo	3
29	TONDO Alfonso	29
30	VALENTINO Angelo	—
31	VARENGO Massimo	4
32	VICENTINI Claudio	18

LISTA N. 5
Movimento Sociale Italiano - Destra Nazionale

N.	CANDIDATI	Voti di preferenza
1	*MINERVINI M. in CALANDRI*	46
2	*MERLIN Stefano*	28
3	BARONE Fiorella in GIALLOMBARDO	8
4	GAGLIANO Sebastiano	11
5	LIOI Canio	5
6	LOMBARDI Vincenzo	—
7	LUCANTE Maria Teresa	5
8	MAIORANA Giancarlo	5
9	MARRA Mario	3
10	MARTINAT G. in BONOLO	5
11	ROMAGNOLI Maria Rosa	1

LISTA N. 6
Partito Socialista Democratico Italiano

N.	CANDIDATI	Voti di preferenza
1	*CANETTA Pier Franco*	22
2	COMISSO Epifania	6
3	DELPIN Francesco	7
4	DE MARCO Alfredo	19
5	GIANI Pier Luigi	2
6	LO VETRO Antonio	1
7	RAGONA Alessandro	—
8	ZANCHETTA Laura	4
9	ZANCHETTA Remo	4
10	ZAVAGLIA Claudio	2
11	NEBIOLO Mauro	3

LISTA N. 7
Democrazia Cristiana

N.	CANDIDATI	Voti di preferenza
1	*BARBERIS Luciano*	565
2	BALDACCI Antonio	43
3	BERTOGLIO Anna Gemma	54
4	BORGARELLO Giovan Battista	27
5	CAMPAGNOLO Galliano	20
6	CARANZANO Costantina in BERTAGNA	9
7	CARLI Paolo	47
8	CIOCCA VASINO Franca	31
9	*CORDERO Giuseppe*	123
10	CORRADO Elio	8
11	CROCE Paolo	61
12	DALBESIO Corrado	19
13	DELLARA Ferruccio	31
14	*DUTTO Ada in MELLANO*	195
15	*FIORITO Giuseppe Maria*	125
16	FORNASIER Zaira Giselda	56
17	*GALLACE Fiorenzo*	87
18	GAMBARO Emanuele	71
19	GAROZZO Domenico	62
20	GARZARO Walter	5
21	GIARDINELLI Massimo	47
22	*LANA Italo*	152
23	*MAFFÈ Rocco*	178
24	MASINO Cristoforo	20
25	MOIRAGHI Guido	69
26	*MORRA Lauro*	125
27	ORLANDINI Carla	29
28	ORIA Anna M. in GIARDINO	48
29	*PICCO Gian Carlo*	77
30	*REVIGLIO Pierina in ALLARIA*	192
31	VIGHETTI Luciano	44
32	ZONTA Giuliano	15

(segue) 10. Elezioni amministrative dell'8 giugno 1980 per i 23 Consigli Circoscrizionali della Città

(Per i candidati eletti il nome è stampato in carattere corsivo)

Circoscrizione 22 - **Cavoretto - Borgo Po**

ISCRITTI	**21.592**
VOTANTI	**19.141**
VOTI VALIDI	**18.078**
VOTI NULLI	**11**
SCHEDE BIANCHE	**523**
SCHEDE NULLE	**529**

LISTA	VOTI	CANDIDATI ELETTI
N. 1 P.C.I.	4.335	8
N. 2 PER TORINO	199	—
N. 3 P.L.I.	3.245	6
N. 4 P.R.I.	1.115	2
N. 5 P.S.I.	1.587	3
N. 6 M.S.I.-D.N.	1.051	2
N. 7 P.S.D.I.	739	1
N. 8 D.C.	5.807	10
TOTALE	**18.078**	**32**

LISTA N. 1
Partito Comunista Italiano

N.	CANDIDATI	Voti di preferenza
1	*NICOLI Vincenzo*	285
2	*GRANDIS Daniela in ZUNINO*	163
3	*AMERIO Carlo*	84
4	*MORI Costantino*	77
5	*MEINARDI Roberto*	63
6	ACCA Maria M. in LIVIO	15
7	BELONOGOVA Liudmila in MEINARDI	20
8	BENNATO Domenico	9
9	BONATO Fredino	22
10	CANESTRELLI Giancarlo	34
11	CAZZATO Federico	12
12	COLOMBO Laura	10
13	*CURTI Fulvio*	58
14	DE MEDICI Giorgio	18
15	DI DONFRANCESCO C. M.	2
16	FALLETTI Aldo Giovanni	8
17	FENOGLIO E. in BOTTAZZI	20
18	GARAMBOIS Emilio	9
19	GREGANTI Secondo	4
20	MAGNETTI Ada Caterina M. in MARCHISIO	16
21	MONDONE M. in VOLPIANO	11
22	MOSCA Italo	31
23	NOVELLO G. in MASSAI	28
24	OTTOLENGHI L. in NEPPI M.	31
25	PIANTANIDA Italo	11
26	PRESTIA Vito	36
27	PUGLIESE Carla in PRETE	7
28	SARÀ Antonio	14
29	SILVIO Giovanni	29
30	*TORELLO Giancarlo*	51
31	TRIPI Antonino	26
32	*VALLE Mario*	71

LISTA N. 2
Per Torino

N.	CANDIDATI	Voti di preferenza
1	VACCHIANO Michele Carlo A.	8
2	PASQUINO Riccardo A.	8
3	CHIAIS Enrico	19
4	SPERTA Giuseppe Renato	3
5	BELLINI Gianni	1
6	BONNOT Arturo	1
7	CAROSSIO Vittoria Paola Anna	1
8	COSTA Franco Antonio	—
9	DE FRANCESCHI Giuseppe	2
10	MELLANO Renato Lorenzo	—
11	ROZ Giovanni Guglielmo Maria	1

LISTA N. 3
Partito Liberale Italiano

N.	CANDIDATI	Voti di preferenza
1	*AMERIO Pier Luigi*	332
2	*LANZ GUELPA C. detta Milly*	163
3	AMOROSO Francesco	29
4	*ARMOSINO Battista*	51
5	BARELLO Ezio	35
6	BONELLI Luigi	39
7	*BORINI RAYNERI Laura*	54
8	*CARELLO Massimo*	69
9	CODA Vittorio	10
10	*CORDONI Lionello*	60
11	CRAVINO Piero Antonio	39
12	DEPLANO Ignazio	7
13	DE SANTIS CARELLO M. F.	26
14	DE SARIO Pier Nicola	37
15	FERRERI Vincenzo detto Enzo	11
16	FERRERO Massimo	15
17	GABOLA Francesco	9
18	GAGLIA Carla	13
19	GALLIONE Michele	10
20	GENTILE Oreste	26
21	GIRELLO Renato	14
22	LODI Vittorio	42
23	MASSENZ Luca	50
24	MAZZA LODI Myrta	33
25	MELONE MACRÌ Giovanna	12
26	PROVENZALE Andrea	40
27	SALVI Vittorio	42
28	SARDI PACCES Silvia	25
29	SGHERLINO Elisabetta	29
30	SENSIBILE Giorgio	7
31	RAYNERI Cesare	53
32	TROMBETTA Alessandra	35

LISTA N. 4
Partito Repubblicano Italiano

N.	CANDIDATI	Voti di preferenza
1	*BONINI Stefania in VARESE*	68
2	MUSSO Carlotta	22
3	BUZZETTI Giuliano	13
4	CAVALLI Lucia in BOZZONE	7
5	FASSIO Piera in CASSINI	7
6	ALASIA Giuseppe	3
7	ANGELINO Maurizia in IUDICA	2
8	BERTI Germana in CERUTTI	4
9	BUFFA Guido	10
10	BUSSI Giuseppe	8
11	CAROSSO Enrico	—
12	CASSAGO Paolina in PORELLI	1
13	CHERUBINI Isabella	1
14	CHILÀ Antonino	5
15	FERRARIS Aldo	1
16	FONTANA Maurizio	9
17	FRANCHI Anna in GHIGO	12
18	GENTA Liliana in VILLATA	13
19	GIRAUDO Giuseppe	2
20	GRANDI Lorenza	2
21	GUASCO Aurelio	4
22	MINA Riccardo	4
23	OCCHIENA Umberto	12
24	OTTONE Luisa	4
25	PETRINI Roberto	—
26	PIASENTIN Guerriero	1
27	*RAVAIOLI Aldo*	30
28	SACERDOTE Mario	15
29	SCOLARO L. in RICHETTA	3
30	STRADELLA A. ved. MORI	2
31	TRAVAGLINI Anna	1
32	VARESE Lorenzo	4

LISTA N. 5
Partito Socialista Italiano

N.	CANDIDATI	Voti di preferenza
1	*FONDA Giorgio*	66
2	BIANCO Vincenzo	43
3	GHIONE Giovanni	29
4	*MARCHETTI Beniamino*	48
5	*OLIVIERI Fabrizio*	89
6	COGERINO Enrico	46
7	ANTONIONE M. in CASALE	28
8	AUDETTO Grazia	10
9	BARBIERO Mario	7
10	CASALE Roberto	22
11	CATALANO Maria Rita	—
12	COTTO Mario	11
13	D'AGOSTINO Antonio	4
14	DELPIANO Gabriella	4
15	FAGGION Maria Luisa	4
16	FASCIO Marino	35
17	FASSONE Fiorina	1
18	GIANNUZZI Giovanni	3
19	LEVI Andrea	21
20	LOCATI Corrado	5
21	LUCIANO Oscar	11
22	MIGLIANO Mario	4
23	PELLERINO Alberto	27
24	PESCE Angela	4
25	PETROSINO Antonio	9
26	PIAZZA Remo	9
27	PIODA Rosetta	3
28	PONZO Pio	—
29	ROSSO Giuliana	8
30	STICCA Giuseppe	1
31	STRACQUADANEO Biagio	12
32	VILLATA Giacinto Alfredo M.	1

LISTA N. 6
Movimento Sociale Italiano - Destra Nazionale

N.	CANDIDATI	Voti di preferenza
1	*STROPPIANA Paolo*	85
2	*GATTA Aniello*	30
3	LIOI Canio	10
4	LOMBARDI Rita	8
5	MAIORANA Giancarlo	13
6	MALINVERNI Gianfranco	4
7	MARRA Mario	3
8	MINERVINI M. in CALANDRI	10
9	SCRIMA Antonio Angelo	1
10	SIMONELLI Roberto	2
11	ZAMPONI Maria Pia in ROGMAGNOLI	1

LISTA N. 7
Partito Socialista Democratico Italiano

N.	CANDIDATI	Voti di preferenza
1	*GAUDIO Roberto*	33
2	MOSSOTTO Roberto	27
3	CAVALLERO Agostino	3
4	ACCORNERO Pier Franco	22
5	BERTAZZONI Vittoria	4
6	CASCIOTTA Ignazio	6
7	GIANI Pier Luigi	17
8	DE MARCO Alfredo	23
9	DENARO Nicolò	1
10	DONATELLO Pier Giorgio	4
11	GRAZIANI Maurizio	6
12	MASSARO Luciano	3
13	MELONI Francesco	6
14	NASTASI Antonina	1
15	PASCALE Albino	1
16	RAGAGNIN G. Carlo	4
17	RICCOBENE Emanuele	—
18	STOCCHINO Franco	3
19	STROPPIANA Renato	2
20	RECCHIA Alberto	—

LISTA N. 8
Democrazia Cristiana

N.	CANDIDATI	Voti di preferenza
1	*MOMO Luigi*	314
2	BELLONE Giuseppe	94
3	*BONO Pasquale*	162
4	*BORGARELLO Enrico*	272
5	CAROSI Sauro	78
6	FERRATINI Giulio	44
7	*FERRERO Fabrizio*	131
8	*FORNARESIO Pier Giovanni*	446
9	*MORELLO Pasquale*	142
10	*RINARELLI Francesco*	270
11	SACCHI Giovanni	41
12	ZANONE Pietro Angelo	83
13	*AJMERITO Diego*	185
14	BAR Umberto	39
15	BECCHI Giuliano Mario	14
16	BERTOLOTTI Enrico	56
17	CAPRA Giorgio Giovanni M.	88
18	CARAZZA in AGAZZANI A. M.	83
19	CARINA Umberto	22
20	*CHIERICATO Pier Pio*	184
21	COCOZZA CAMPANILE in LOMBARDI Silvana P.	41
22	GAMBA Domenico	83
23	MARGARITORA Arturo	21
24	*MEMEO Giancarlo*	227
25	MESCHIERI in MICHETTI A.	12
26	MOLINARI Mario	125
27	PETRINI Giorgio	37
28	RENAZZI Silvia	50
29	RIGAZZI Domenico	43
30	SCHIERONI Rodolfo	82
31	TOSELLI MUSSETTI Antonietta	49
32	VIOLA Margherita	93

(segue) 10. Elezioni amministrative dell'8 giugno 1980 per i 23 Consigli Circoscrizionali della Città

(Per i candidati eletti il nome è stampato in carattere corsivo)

Circoscrizione 23 - **Mirafiori Sud**

ISCRITTI	**35.920**
VOTANTI	**32.638**
VOTI VALIDI	**30.159**
VOTI NULLI	**29**
SCHEDE BIANCHE	**1.072**
SCHEDE NULLE	**1.378**

LISTA	VOTI	CANDIDATI ELETTI
N. 1 P.C.I.	13.038	14
N. 2 P.L.I.	949	1
N. 3 P.R.I.	565	—
N. 4 P.S.I.	6.223	7
N. 5 M.S.I.-D.N.	1.556	2
N. 6 P.S.D.I.	1.477	1
N. 7 D.C.	6.351	7
TOTALE	**30.159**	**32**

LISTA N. 1
Partito Comunista Italiano

N.	CANDIDATI	Voti di preferenza
1	*RACCA Michele*	1.257
2	*BECK Wilhelm Hector*	400
3	*CECCON M. in CROSATO*	268
4	*MUSSINATTO Roberto*	225
5	*TEDESCO Nicola*	203
6	*ALAIMO Nicola*	164
7	*ARBOIT Sante*	88
8	BACCHINI Franco	63
9	BRUNO Gerardo	31
10	BRUNO Nino	47
11	*CALTABIANO Alfio*	88
12	CIRCIELLO Antonio	56
13	DE FAZIO Tommaso	41
14	DI MURO Fabio	20
15	*FALLERI Vincenzo*	92
16	*FERA A. A. in D'ONOFRIO*	87
17	FERRUCCI Donato Attilio	52
18	FICCA Ciro	52
19	*GRAZIANO Carlo*	114
20	*GRISORIO Michele*	72
21	*LONGO Leonardo*	80
22	MILITANO Vincenzo	35
23	MIRARCHI Antonio	18
24	MURDOCCA Rocco	54
25	PAIOTTA Mario	38
26	PETRELLI Ugo	22
27	PUTZU Carlo	72
28	RICCIO Giuseppe	58
29	SANNAZZARO Rocco	26
30	SAVIO Stefano	42
31	TREMOLOSO Giuseppe	34
32	*TRIGLIA Matteo Maria*	83

LISTA N. 2
Partito Liberale Italiano

N.	CANDIDATI	Voti di preferenza
1	NOVIELLO Imperio	69
2	BARALDO Antonio	18
3	BOCCIARDI Giuseppe	21
4	CALABRÒ Giuseppe	9
5	CISERI Mary in BIGLIA	34
6	DEIDDA Gesuino	13
7	*DOLCE Erminio*	83
8	MARCHESE Antonino	2
9	MOSSETTI Giovanna	9
10	OPASICH Aldo	9
11	SCICCHITANO Salvatore	14
12	SILLITTI Gianfranco	1
13	VITALE Benedetta	5

LISTA N. 3
Partito Repubblicano Italiano

N.	CANDIDATI	Voti di preferenza
1	LO TURCO Aldo	22
2	MARCELLI Raffaello	8
3	MAGLIANO Alberto	11
4	PLEBANI Rinaldo Giuseppe	6
5	BARBUTO Gerardo	—
6	BENVIGNATI Amedeo	2
7	BOES Riccardo	—
8	BOSCOLO Paolo	2
9	BROGGI Giovanni	9
10	CALCAGNILE Salvatore	4
11	CAPOBIANCO Francesco	—
12	CAVALIERE Mario	1
13	DE CESARE Roberto	—
14	DI STASO Luigi	4
15	GALLICO Nella in PASSIGLI	2
16	IACINO Alberto	—
17	LACITIGNOLA Franco	—
18	MAGISTRI Beniamino	—
19	PETITTO Vincenzo	2
20	PIERRI Gianpaolo	—
21	PIPINATO Maria Teresa	—
22	PITTELLI Abdone	2
23	PUZZOVIO Roberto	1
24	SCAPARROTTA Raffaele	3
25	SCORZAFAVA Concetta	—
26	SORDI Giovanna	—
27	VELARDO Maria in TESTONI	—
28	VETRONE Eliseo	—

LISTA N. 4
Partito Socialista Italiano

N.	CANDIDATI	Voti di preferenza
1	*VADALÀ Sebastiano*	704
2	*DI SALVO Salvatore*	257
3	*AMOROSINO Vittorio*	122
4	ARCHETTI Antonio	63
5	ARNONE Domenico	94
6	*ASCHETTINO Eduardo*	144
7	ASTUTI Giuseppe	36
8	*BOCCIARDI Mario*	159
9	BUSCEMI Ersilio	3
10	CARUSO Antonio	64
11	CASSANO Emanuele	28
12	CEDRO CASTROGIOVANNI Santina	74
13	CELOTTO Guido	65
14	CIRINA Plinio	99
15	CORVISIERI Gabriele	16
16	DE GASPERIN Giancarlo	60
17	DI TRIA Lucrezia	113
18	DI ZOZZA Giuseppe	12
19	GINEPRO Mario	21
20	GOI Riccardo	48
21	INDUDDI Gerardo	15
22	*LODDO Antonino*	219
23	MONTAGNA Salvatore	42
24	PASTORE Luigi	28
25	SANTERO Francesco	119
26	SARDONE Paolo	87
27	SEGRETO Giovanna	38
28	SOPRINI Francesco	44
29	STANO Tommaso	55
30	TOIA Giuseppe	61
31	TUMOLO Francesco	78
32	*VERONESE Adriano*	158

LISTA N. 5
Movimento Sociale Italiano - Destra Nazionale

N.	CANDIDATI	Voti di preferenza
1	*BARCHI Giovanni*	201
2	*ARIANO Luigi*	64
3	BOETTI VILLANIS AUDIFREDI Ludovico Carlo	34
4	BULFARO Domenico	64
5	FARESE Fedele	43
6	FENOGLIO Magda	6
7	GIALLOMBARDO Cosimo	30
8	OLDANO Serafino	6
9	PILLONI A. M. in BEDENDO	24
10	SOPRINI Renza	21
11	TRAFICANTE Leonardo	4

LISTA N. 6
Partito Socialista Democratico Italiano

N.	CANDIDATI	Voti di preferenza
1	*LUPO Maurizio*	151
2	CHIATTO Raffaele	35
3	CARGNINO Paolo	17
4	CASCIOTTA Ignazio	27
5	DE FEO Giuseppe	10
6	GIACHELLO Luigi	21
7	LATTUCHELLA Ciro	10
8	MELONI Francesco	8
9	NASTASI Antonina	6
10	PICCOLI Giuseppe	10
11	PITARI Ferdinando	2
12	RICCOBENE Emanuele	2
13	RUSSO Giuseppe	9
14	SICURANZA Michele	20
15	STROPPIANA Renato	1
16	TARAGLIO Franco	3

LISTA N. 7
Democrazia Cristiana

N.	CANDIDATI	Voti di preferenza
1	*TRUDA Pasquale*	270
2	*SANFILIPPO Raimondo*	273
3	*CRESCIMONE Saverio*	164
4	*SPINNATO Filippo*	190
5	GARBO Guerino	100
6	ARMENI Mario	48
7	*BARONE Francesco*	166
8	*BATTAGLIA Ruggero*	116
9	CANAVERO Giuseppe	33
10	CATALANO Giovanni	60
11	COLLETTI Pasquale	21
12	CONTE Arnaldo	92
13	DI FRANCESCO Maria in VIRGILIO	23
14	FALCONE Antonio	30
15	FRAGIACOMO Francesco	46
16	GIANNINI Bruno	23
17	GIORDANO Gregorio	87
18	GUARINIELLO Amedeo	35
19	LANDOLFI Maria Rosaria	61
20	*MANDRONE Alfonso*	176
21	MARCHIALE Enrico	20
22	MURIGLIO Francesco	73
23	PAIRETTI Roberto	56
24	PASCIUTO Donato	35
25	RUBIN Franco	20
26	RUGGIERI Antonio	20
27	SANTANGELO Luigi	5
28	SIMONE Grazia PUGLIESE	41
29	SUBRIZIO Carmine	36
30	TALLONE Oddino	89
31	TORELLI Alfonso	52



11. Referendum popolari del 17 maggio 1981

1. ORDINE PUBBLICO

ISCRITTI		VOTANTI				VOTI VALIDI	
Maschi	873.148	Maschi	736.841	Schede bianche	78.408	Voti favorevoli	206.738
Femmine	941.851	Femmine	769.516	Voti non validi	35.332	Voti contrari	1.185.879
TOTALE	1.814.999	TOTALE	1.506.357	TOTALE	113.740	TOTALE	1.392.617

2. ERGASTOLO

ISCRITTI		VOTANTI				VOTI VALIDI	
Maschi	873.148	Maschi	737.635	Schede bianche	64.823	Voti favorevoli	322.309
Femmine	941.851	Femmine	770.449	Voti non validi	37.315	Voti contrari	1.083.637
TOTALE	1.814.999	TOTALE	1.508.084	TOTALE	102.138	TOTALE	1.405.946

3. PORTO D'ARMI

ISCRITTI		VOTANTI				VOTI VALIDI	
Maschi	873.148	Maschi	737.505	Schede bianche	66.878	Voti favorevoli	240.374
Femmine	941.851	Femmine	770.228	Voti non validi	35.488	Voti contrari	1.164.993
TOTALE	1.814.999	TOTALE	1.507.733	TOTALE	102.366	TOTALE	1.405.367

4. INTERRUZIONE DELLA GRAVIDANZA (Radicali)

ISCRITTI		VOTANTI				VOTI VALIDI	
Maschi	873.148	Maschi	737.273	Schede bianche	81.636	Voti favorevoli	173.915
Femmine	941.851	Femmine	770.171	Voti non validi	38.686	Voti contrari	1.213.171
TOTALE	1.814.999	TOTALE	1.507.444	TOTALE	120.322	TOTALE	1.387.086

5. INTERRUZIONE DELLA GRAVIDANZA (Movimento per la vita)

ISCRITTI		VOTANTI				VOTI VALIDI	
Maschi	873.148	Maschi	737.324	Schede bianche	65.566	Voti favorevoli	308.469
Femmine	941.851	Femmine	770.112	Voti non validi	38.285	Voti contrari	1.095.116
TOTALE	1.814.999	TOTALE	1.507.436	TOTALE	103.851	TOTALE	1.403.585

1. Vigili Urbani - Principali operazioni di servizio compiute durante l'anno

OPERAZIONI DI SERVIZIO COMPIUTE	Anno 1980	Anno 1981
	Numero	Numero
NOTIFICHE E RECAPITI:		
a) Per conto degli uffici del Comune	201.681	209.148
b) Per conto di altri uffici	38.759	39.975
c) Recapiti straordinari	890.864	973.692
ACCERTAMENTI, INFORMAZIONI ED ISPEZIONI:		
a) Per conto degli uffici del Comune	389.531	183.443
b) Per conto di altri uffici	70.633	77.368
c) Accertamenti straordinari	15.240	47.072
SERVIZI VARI:		
Servizi d'ordine (funzioni, manifestazioni, sinistri, ecc)	27.146	41.180
Servizi disciplina del traffico	33.472	41.735
Servizi di pattuglia con auto o motomezzi	27.232	30.463
Servizi di scorta motirizzata	2.240	1.101
Servizi di pattuglia a piedi o con velocipede	22.415	22.254
Servizi di vigilanza alle scuole ed ai giardini	24.176	24.903
Servizi di vigilanza fluviale e presso le piscine	1.190	1.144
Servizi particolari compiuti con altre forze dell'ordine	2.017	2.804
Rilevamenti di incidenti stradali senza feriti	1.401	1.589
Rilevamenti di incidenti stradali con feriti	1.327	1.723
Rilevamenti di incidenti stradali con morti	35	48
Soccorsi prestati a persone ferite o colte da malore	242	363
Ritrovamento di bambini smarriti o persone smemorate	86	81
Interventi in contese fra cittadini (alterchi, risse, ecc.)	170	218
Trasmissione di oggetti ritrovati	3.100	1.833
Riochieste di visite mediche a domicilio	345	72
Denunce di cambiamento di residenza ricevute	1.554	1.343
Trasmissione di atti matrimoniali ricevuti	2.969	2.614
Denunce di morte ricevute	3.807	3.533
Segnalazioni varie inviate agli Uffici Municipali	1.698	1.911
Altre denunce amministrative ricevute	825	669
Permessi rilasciati (suolo pubblico, transito, ecc.)	38	—
Sequestri di veicoli	34	47
Sequestri di merci od oggetti	179	103
Rimozioni di autoveicoli	27.587	27.228
Riconsegne di autoveicoicoli rubati	2.131	1.721
Conciliazioni di contravvenzioni in ufficio	97.358	108.296
Patenti di guida ritirate	1.245	695
Carte e documenti di circolazione ritirati	2.019	1.225
Varie	24.752	36.917
IN COMPLESSO ANNO	**1.919.498**	**1.888.511**

2. Vigili Urbani - Contravvenzioni accertate e arresti eseguiti durante l'anno

	ANNO 1980	ANNO 1981
	Numero	Numero
CONTRAVVENZIONI IN MATERIA DI POLIZIA		
Inosservanza ordini degli agenti	1.422	751
Occupazione abusiva del suolo pubblico	15.451	17.924
Giochi sulla pubblica via	355	439
Imbrattamento muri, monumenti, iscrizioni ecc.	44	108
Operazioni di lavaggio presso fontanelle pubbliche	823	1.003
Divieti vari concernenti vie, piazze e giardini	87	1.125
Vendita ambulante senza permesso municipale	700	275
Infrazioni relative a tende, insegne e facciate	200	89
Custodia abusiva od irregolare di veicoli	78	44
Infrazioni relative alla circolazione fluviale e piscine	25	62
Inosservanza disposizioni vuotatura pozzi neri	—	—
Inosservanza disposizioni prevenzioni incidenti e scoppi	5	26
Accensioni ed esplosioni abusive	129	41
Divieti concernenti i divertimenti ambulanti	2	15
Attività rumorose casalinghe	214	95
Attività rumorose artigianali od industriali	4	28
Atti fastidiosi, pericolosi o contrari alla nettezza o al pubblico decoro	80	157
Getto o deposito di rottami, immondizie, ecc.	364	439
Stendimento biancheria, battitura tappeti, ecc.	152	275
Infrazioni concernenti gli animali	325	683
Omessa pulizia dei marciapiedi, sgombro neve, ecc.	336	408
Lancio o distribuzione di manifestini senza autorizzazione	10	15
Trasporto materiali con spandimento sul suolo pubblico	44	31
Discariche abusive	32	53
Infrazioni di mezzi di pubblico trasporto	418	294
Varie	235	455
CONTRAVVENZIONI IN MATERIA DI CODICE STRADALE		
PEDONI		
Comporttamento	1.355	1.363
VELOCIPEDI		
Equipaggiamento	348	279
Comportamento	1.081	561
VEICOLI A BRACCIA E A TRAZIONE ANIMALE		
Equipaggiamento	4	27
Comportamento	646	54
VEICOLI A MOTORE		
Divieti di sosta e fermata, intralci	310.392	347.776
Altri divieti (sensi unici, svolte, ecc.)	40.542	46.645
Segnaletica orizzontale	7.093	8.142
Segnali degli agenti e semaforici	41.273	52.707
Trasporti irregolari (carichi, sagome, ecc.)	416	364
Equipaggiamento: mancanza o non conformità di dispositivi	3.787	4.091
Carta di circolazione — veicoli sprovvisti	63	81
Carta di circolazione — veicoli non accompagnati	5.866	4.511
Revisioni, aggiornamenti	3.142	1.854
Cambi di residenza e proprietà	552	577
Targhe	1.462	1.412
Patente e certificato di abilitazione — guidatori sprovvisti	255	314
Patente e certificato di abilitazione — guidatori non accompagnati	2.156	2.115
Altre infrazioni sulla guida dei veicoli	6	16
Comportamento — velocità	3.779	5.593
Comportamento — mano	4.088	5.093
Comportamento — precedenza	5.109	5.979
Comportamento — sorpasso	4.147	4.896
Comportamento — illuminazione	3.484	4.054
Comportamento — cambio direzione	2.675	3.631
Comportamento — rumori	5.584	7.453
Comportamento — segnalazioni acustiche	2.423	3.293
Comportamento — trasporto persone	4.134	5.328
Comportamento — altre infrazioni	2.081	1.810
ALTRE CONTRAVVENZIONI IN MATERIA STRADALE		
Tasse di circolazione (veicoli)	4.398	6.717
Tasse sulle patenti (guidatori)	332	435
Assicurazione obbligatoria — veicoli sprovvisti	580	597
Assicurazione obbligatoria — veicoli non accompagnati	4.722	6.546
Trasporto merci (nuova legge 1974)	361	242
Tutela delle strade (codice stradale 1933)	9	22
Altre infrazioni	1.990	2.058
CONTRAVVENZIONI IN MATERIA DI COMMERCIO (compresi gli ambulanti, i mercati e gli esercizi pubblici)		
Mancanza di autorizzazione amministrativa o licenza	330	537
Mancanza di iscrizione alla Camera di Commercio	244	274
Irregolare subingresso in un esercizio	243	96
Mancanza di vidimazione annuale della licenza (o rinnovo)	47	46
Mancanza di libretto sanitario od omesso rinnovo	402	193
Infrazioni concernenti gli orari e le festività	329	371
Infrazioni concernenti la disciplina dei prezzi	181	167
Esercizio contemporaneo di commercio all'ingrosso ed al minuto	4	2
Vendita di merci non comprese nella tabella merceologica	30	40
Vendita per corrispondenza o a domicilio irregolare	373	—
Vendita straordinaria o di liquidazione senza autorizzazione	37	31
Inosservanza ordinanza di chiusura dell'esercizio	35	29
Inosservanza disposizioni sui mercati (regolamenti)	4.688	7.530
Infrazioni concernenti il pane	39	8
Infrazioni concernenti il vino e le bevande	1	1
Infrazioni concernenti la carne ed il pesce	499	29
Infrazioni concernenti il latte ed i gelati	—	3
Infrazioni concernenti altre merci o prodotti	4	18
Infrazioni concernenti i pesi e le misure	1.029	627
Varie	363	258

(segue) 2. Vigili Urbani - Contravvenzioni accertate e arresti eseguiti durante l'anno

	ANNO 1980	ANNO 1981
	Numero	Numero
CONTRAVVENZIONI IN MATERIA DI ARTIGIANATO (parrucchieri ecc.)		
Esercizio senza autorizzazione o mancato rinnovo	596	246
Omessa iscrizione negli appositi registri	4	3
Mancanza di libretto sanitario od omesso rinnovo	78	29
Inosservanza norme regolamentari	71	84
Varie	4	23
CONTRAVVENZIONI IN MATERIA DI EDILITÀ		
Costruzioni abusive (senza licenza o difformi)	438	278
Inosservanza ordinanze di sospensione o demolizione	150	213
Inosservanza di altre ordinanze (modifiche, riparazioni, ecc.)	206	308
Mancanza collocazione della targa di cantiere	6	5
Mancanza di progetti e permessi in cantiere	1	8
Materiale edilizio in quantità eccessiva contro gli steccati	—	1
Getto di materiale senza osservare le prescrizioni	5	8
Spandimento di materiale da scavo	1	2
Altre infrazioni	47	29
CONTRAVVENZIONI IN MATERIA DI IGIENE E SANITÀ		
Scarico acque immonde o liquami oleosi in acque superficiali	6	2
Scarico acque industriali non depurate	—	1
Demolizione senza bagnatura o altre precauzioni	1	8
Esercizi ed attività senza autorizzazione igienico-sanitaria	19	35
Omessa manutenzione grondaie degli edifici	9	13
Fognature e pozzi neri intasati non liberati tempestivamente	—	1
Occupazione di locali senza permesso di abitabilità od agibilità	1	10
Attività insalubri senza l'osservanza delle previste cautele	1	6
Irregolarità inerenti ai prodotti alimentari ed alle bevande	174	62
Accumulo di rifiuti ed immondizie, nettezza dei cortili e marciapiedi	18	21
Raccolta o trasporto di spazzature in modo non regolamentare	—	3
Emissioni di odori e vapori, inquinamento atmosferico	6	16
Omessa denuncia di malattie infettive	—	—
Inosservanza delle ordinanze dell'Autorità Sanitaria	2	9
Varie	26	37
CONTRAVVENZIONI IN MATERIE DIVERSE		
Infrazioni tributarie (escluse quelle già elencate)	76	176
Caccia e pesca	40	5
Affissioni e Pubblicità	1.702	1.636
Polizia Anagrafica	1	30
Polizia Veterinaria	15	23
Polizia Mortuaria	10	13
Varie	538	201
NUMERO COMPLESSIVO CONTRAVVENZIONI ACCERTATE	**505.000**	**575.276**
DENUNCE (a piede libero)		
DELITTI		
Contro la Pubblica Amministrazione (pubblici ufficiali, ecc.)	16	32
Contro l'incolumità pubblica	1	1
Contro la fede pubblica (monete, atti falsi, ecc.)	59	67
Contro la moralità pubblica	2	1
Contro le persone	1	1
Contro il patrimonio	—	9
Altri delitti	2	3
Reati elettorali	—	—
TOTALE	**81**	**114**
CONTRAVVENZIONI		
Inosservanza provvedimenti dell'Autorità	15	27
Rifiuto di generalità o di informazioni	12	10
Disturbo delle occupazioni o del riposo, molestie	5	15
Esercizio di attività senza licenza	35	40
Mendicità ed accattonaggio, ubriachi	—	—
Malgoverno o maltrattamento di animali	9	17
Omessa collocazione o rimozione di segnali	—	—
Giochi d'azzardo	13	18
Inosservanza obbligo istruzione	2	—
Varie	74	59
TOTALE	**165**	**186**
FERMI ED ARRESTI		
Oltraggio, minacce, violenza o resistenza agli agenti	29	33
Accompagnamenti per identificazione od accertamenti	21	31
Persone ricercate dall'Autorità Giudiziaria e di P.S.	9	10
Persone trovate in possesso ingiustificato di armi	4	8
Responsabili di delitti contro le persone	2	7
Responsabili di delitti contro il patrimonio (ladri, ecc.)	69	107
Responsabili di atti osceni in pubblico	2	3
Accattoni, ubriachi	—	—
Responsabili di reati vari	17	28
TOTALE	**153**	**227**

3. Prima inumazione in Torino di persone decedute nel Comune o in altri Comuni

ANNI	PERSONE DECEDUTE IN TORINO (*a*)								PERSONE DECEDUTE IN ALTRI COMUNI E SEPOLTE IN TORINO (*b*)			
	Sepolte in Torino				*Sepolte in altri comuni*							
	Adulti	Infanti (*c*)	Feti	TOTALE	Adulti	Infanti (*c*)	Feti	TOTALE	Adulti	Infanti (*c*)	Feti	TOTALE
1980	6.238	209	187	**6.634**	4.990	120	9	**5.119**	1.088	15	3	**1.106**
1981	6.155	209	181	**6.545**	4.921	93	18	**5.032**	1.067	10	6	**1.083**

(*a*) Compresi i depositi di ceneri di persone cremate subito dopo il decesso.
(*b*) Compresi i cremati in altri comuni, subito dopo il decesso, con successivo deposito delle ceneri in Torino.
(*c*) Sino al 10° anno compiuto.

4. Tribunale per i minorenni - Attività del Tribunale di Torino nell'anno 1980

SEZIONE 1 (Civile)	Pendenti all'inizio dell'anno	Sopravvenuti	Esauriti	Pendenti alla fine dell'anno
Adozione ordinaria	39	41	52	28
Adozione speciale	1.464	458	352	1.570
Dichiarazione di Stato di adottabilità	87	158	173	72
Affidamenti preadottivi	1.208	458	303	1.363
Opposizioni a dic. di Stato di adottabilità	17	36	34	19
Altri procedimenti	144	1.136	1.086	194

SEZIONE 2 (Civile)	Omologazione decreti affiliazione	Sulla patria potestà	Adozioni ordinarie	Adozioni speciali	TOTALE
Provvedimenti emessi nell'anno	32	1.230	30	174	**1.466**

SEZIONE 3 (Civile) Deposito sentenze	Entro 30 giorni	Da 31 a 60 giorni	Da 61 a 90 giorni	Oltre 90 giorni	TOTALE
Consegne minute	43	—	—	—	**43**
Pubblicazione	38	2	—	—	**40**

SEZIONE 4 (Civile): Udienze in camera di consiglio n. 104

SEZIONE 5 (Penale)	Pendenti all'inizio dell'anno	Sopravvenuti	Esauriti	Pendenti alla fine dell'anno
Procedimenti	1.624	2.463	2.976	1.111

SEZIONE 6 (Penale)	Sentenze dibattimenti	Decreti di impromovibilità azione penale	Provvedimenti in Camere di consiglio	TOTALE
Provvedimenti	481	309	2.186	**2.976**

SEZIONE 7 (Penale) Provvedimenti	Ordinanza in materia di esecuzione	Applicazione misure di sicurezza	Provvedimenti Riabilitazione speciale	Altri provvedimenti	TOTALE
Emessi nell'anno	—	—	56	144	**200**

SEZIONE 8 (Penale) Consegna sentenze	Entro 20 giorni	Da 21 a 30 giorni	Da 31 a 60 giorni	Da 61 a 90 giorni	Oltre 1 90 giorni	TOTALE
Consegne minute	—	—	—	—	—	—
Pubblicazione	481	—	—	—	—	**481**

SEZIONE 9 (Penale): Udienze n. 112

5. Tribunale per i minorenni - Attività del Tribunale di Torino nell'anno 1981

SEZIONE 1 (Civile)	Pendenti all'inizio dell'anno	Sopravvenuti	Esauriti	Pendenti alla fine dell'anno
Adozione ordinaria	28	35	40	23
Adozione speciale	1.570	429	415	1.584
Dichiarazione di Stato di adottabilità	72	202	188	86
Affidamenti preadottivi	1.363	429	478	1.314
Opposizione a dic. di Stato di adottabilità	19	27	38	8
Altri procedimenti	194	1.345	1.259	280

SEZIONE 2 (Civile)	Omologazione decreti affiliazione	Sulla patria potestà	Adozioni ordinarie	Adozioni speciali	TOTALE
Provvedimenti emessi nell'anno	40	1.423	34	123	**1.620**

SEZIONE 3 (Civile) Deposito sentenze	Entro 30 giorni	Da 31 a 60 giorni	Da 61 a 90 giorni	Oltre 90 giorni	TOTALE
Consegne minute	37	—	—	—	**37**
Pubblicazione	41	1	—	—	**42**

SEZIONE 4 (Civile): Udienze in camera di consiglio 109

SEZIONE 5 (Penale)	Pendenti all'inizio dell'anno	Sopravvenuti	Esauriti	Pendenti alla fine dell'anno
Procedimenti	1.111	2.288	2.526	873

SEZIONE 6 (Penale)	Sentenze dibattimenti	Decreti di impromovibilità azione penale	Provvedimenti in Camera di consiglio	TOTALE
Provvedimenti	457	279	1.790	**2.526**

SEZIONE 7 (Penale) Provvedimenti	Ordinanza in materia di esecuzione	Applicazione misure di sicurezza	Provvedimenti Riabilitazione speciale	Altri provvedimenti	TOTALE
Emessi nell'anno	—	5	57	207	**269**

SEZIONE 8 (Penale) Consegna sentenze	Entro 20 giorni	Da 21 a 30 giorni	Da 31 a 60 giorni	Da 61 a 90 giorni	Oltre i 90 giorni	TOTALE
Consegne minute	—	—	—	—	—	—
Pubblicazione	457	—	—	—	—	**457**

SEZIONE 9 (Penale): Udienze n. 112

6. Ordini e collegi professionali della Provincia di Torino - Iscritti e movimento nell'anno

DENOMINAZIONE	Iscritti al 1° gennaio 1980		Iscrizioni		Cancellazioni		Iscritti al 31 dicembre 1980	
	In complesso	Di cui donne	In complesso	Di cui donne	In complesso	Di cui donne	In complesso	Di cui donne
Ordine degli Architetti della provincia di Torino	**1.349**	237	145	32	7	3	**1.487**	266
Ordine dei Giornalisti Piemonte e Valle d'Aosta	**1.811**	185	—	—	—	—	**1.905**	194
Ordine degli Avvocati e Procuratori:								
Avvocati Provincia di Torino	**901**	91	41	5	32	2	**910**	94
Procuratori Provincia di Torino	**390**	95	88	25	47	7	**431**	113
Ordine dei Chimici del Piemonte e della Valle d'Aosta	**595**	95	27	4	16	2	**606**	97
Ordine Provinciale dei Dottori Commercialisti	**656**	55	24	4	22	1	**658**	58
Ordine Provinciale dei Farmacisti	**1.799**	1.033	92	41	52	27	**1.839**	1.047
Ordine Provinciale degli Ingegneri	**2.736**	30	201	4	123	2	**2.814**	32
Ordine Provinciale dei Medici	**5.972**	1.047	436	128	93	15	**6.315**	1.160
Ordine Provinciale dei Medici-Veterinari	**360**	30	40	5	7	—	**393**	35
Collegio Provinciale dei Costruttori Edili	**1.088**	—	61	—	48	—	**1.101**	—
Collegio Provinciale dei Geometri	**2.854**	28	102	1	134	1	**2.822**	28
Collegio Provinciale delle Ostetriche	**547**	547	18	18	28	28	**537**	537
Collegio Notarile dei Distr. di Torino e Pinerolo	**169**	22	1	—	17	3	**153**	19
Collegio Ragionieri e Periti Commerciali	**450**	84	55	9	5	—	**500**	93
Collegio Interprovinciale Torino-Asti:								
Infermiere Professionali	**1.660**	1.592						
Assistenti Sanitarie Visitatrici	**243**	243	132	127	90	85	**2.088**	2.020
Vigilatrici d'infanzia	**143**	143						

7. Ordini e collegi professionali della Provincia di Torino - Iscritti e movimento nell'anno

DENOMINAZIONE	Iscritti al 1° gennaio 1981		Iscrizioni		Cancellazioni		Iscritti al 31 dicembre 1981	
	In complesso	Di cui donne	In complesso	Di cui donne	In complesso	Di cui donne	In complesso	Di cui donne
Ordine degli Architetti della provincia di Torino	**1.487**	266	140	38	10	3	**1.617**	301
Ordine dei Giornalisti Piemonte e Valle d'Aosta	**1.905**	194	—	—	—	—	**2.054**	212
Ordine degli Avvocati e Procuratori:								
Avvocati Provincia di Torino	**910**	94	41	5	29	2	**922**	97
Procuratori Provincia di Torino	**431**	113	90	25	43	6	**478**	132
Ordine dei Chimici del Piemonte e della Valle d'Aosta	**606**	97	20	4	26	5	**600**	96
Ordine Provinciale dei Dottori Commercialisti	**658**	58	48	5	21	—	**685**	63
Ordine Provinciale dei Farmacisti	**1.839**	1.047	87	52	76	40	**1.850**	1.059
Ordine Provinciale degli Ingegneri	**2.814**	32	205	7	84	—	**2.935**	39
Ordine Provinciale dei Medici	**6.315**	1.160	523	162	98	9	**6.740**	1.313
Ordine Provinciale dei Medici-Veterinari	**393**	35	27	7	7	—	**413**	42
Collegio Provinciale dei Costruttori Edili	**1.101**	—	71	—	80	—	**1.092**	—
Collegio Provinciale dei Geometri	**2.822**	28	79	2	68	—	**2.833**	30
Collegio Provinciale delle Ostetriche	**537**	537	57	57	114	114	**480**	480
Collegio Notarile dei Distr. di Torino e Pinerolo	**153**	19	15	2	5	—	**163**	21
Collegio Ragionieri e Periti Commerciali	**500**	93	55	9	5	—	**550**	102
Collegio Interprovinciale Torino-Asti:								
Infermiere Professionali	**1.683**	1.615						
Assistenti Sanitarie Visitatrici	**238**	238	143	135	101	99	**2.130**	2.056
Vigilatrici d'infanzia	**167**	167						

8. Affissioni eseguite ed incassi

ANNI	COMMERCIALI E SPETTACOLI	
	Fogli (70 × 100)	Incassi
1980	1.110.220	1.419.277.751
1981	1.058.047	1.948.934.018

9. Monte dei pegni (Istituto San Paolo) - Stato e movimento annuale dei pegni

(Dati rilevati dall'« Istituto Bancario San Paolo di Torino »)

NATURA DEI PEGNI	Esistenza al primo dell'anno	CARICO DEI PEGNI			SCARICO DEI PEGNI				Rimanenza alla fine dell'anno
		Nuovi	Rinnovati	Totale del carico	Riscattati	Rinnovati	Venduti	Totale dello scarico	
ANNO 1980									
Numero delle partite									
Preziosi	51.855	72.794	51.322	**124.116**	65.040	51.340	3.003	**119.383**	56.588
Non preziosi e merci	7.751	9.469	3.687	**13.156**	11.042	3.695	1.284	**16.021**	4.886
TOTALE	**59.606**	**82.263**	**55.009**	**137.272**	**76.082**	**55.035**	**4.287**	**135.404**	**61.474**
Ammontare in lire dei prestiti									
Preziosi	9.351.986.000	22.385.152.000	10.892.853.000	**33.278.005.000**	16.071.226.000	10.899.720.000	511.591.500	**27.482.537.500**	15.148.453.500
Non preziosi e merci	449.435.500	1.227.454.000	113.920.000	**1.341.374.000**	1.202.779.500	117.260.000	52.564.500	**1.372.604.000**	418.205.500
TOTALE	**9.801.421.500**	**23.612.606.000**	**11.006.773.000**	**34.619.379.000**	**17.274.005.500**	**11.016.980.000**	**564.156.000**	**28.855.141.500**	**15.566.659.000**
ANNO 1981									
Numero delle partite									
Preziosi	56.513	63.257	66.576	**129.833**	53.503	66.576	3.464	**123.543**	62.803
Non preziosi e merci	4.961	3.830	733	**4.563**	6.683	733	697	**8.113**	1.411
TOTALE	**61.474**	**67.087**	**67.309**	**134.396**	**60.186**	**67.309**	**4.161**	**131.656**	**64.214**
Ammontare in lire dei prestiti									
Preziosi	15.119.788.000	19.720.402.000	17.057.557.000	**36.777.959.000**	15.992.789.000	17.057.557.000	752.268.000	**33.802.614.000**	18.095.133.000
Non preziosi e merci	446.871.000	1.219.022.000	43.404.000	**1.262.426.000**	1.120.720.000	43.404.000	42.246.000	**1.206.370.000**	502.927.000
TOTALE	**15.566.659.000**	**20.939.424.000**	**17.100.961.000**	**38.040.385.000**	**17.113.509.000**	**17.100.961.000**	**794.514.000**	**35.008.984.000**	**18.598.060.000**

10. Agenzie di prestito su pegno gestite da privati - Operazioni di prestiti su pegni eseguite negli anni 1978, 1979, 1980, 1981 dalle agenzie della Città

OPERAZIONI	NATURA DEI PEGNI				IN COMPLESSO	
	Preziosi		Non preziosi			
	Numero dei pegni	Ammontare in lire dei prestiti	Numero dei pegni	Ammontare in lire dei prestiti	Numero dei pegni	Ammontare in lire dei prestiti
Anno 1978						
CARICO						
esistenza al 1° dell'anno	3.073	81.142.500	402	22.738.000	**3.475**	**103.880.500**
creati e rinnovati nell'anno	5.173	379.775.000	981	103.365.000	**6.154**	**483.140.000**
TOTALE	**8.246**	**460.917.500**	**1.383**	**126.103.000**	**9.629**	**587.020.500**
SCARICO						
riscattati, rinnovati e venduti nell'anno	5.332	380.194.500	1.050	107.674.500	**6.382**	**487.869.000**
rimanenza a fine anno	2.914	80.723.000	333	18.428.500	**3.247**	**99.151.500**
Anno 1979						
CARICO						
esistenza al 1° dell'anno	2.914	80.723.000	333	18.428.500	**3.247**	**99.151.500**
creati e rinnovati nell'anno	4.943	395.450.500	1.067	103.166.500	**6.010**	**498.617.000**
TOTALE	**7.857**	**476.173.500**	**1.400**	**121.595.000**	**9.257**	**597.768.500**
SCARICO						
riscattati, rinnovati e venduti nell'anno	4.954	379.358.500	1.058	105.708.000	**6.012**	**485.066.500**
rimanenza a fine anno	2.903	96.815.000	342	15.887.000	**3.245**	**112.702.000**
Anno 1980						
CARICO						
esistenza al 1° dell'anno	2.903	96.815.000	342	15.887.000	**3.245**	**112.702.000**
creati e rinnovati nell'anno	4.338	422.159.500	841	88.090.000	**5.179**	**510.249.500**
TOTALE	**7.241**	**518.974.500**	**1.183**	**103.977.000**	**8.424**	**622.951.500**
SCARICO						
riscattati, rinnovati e venduti nell'anno	4.961	415.591.000	1.017	89.827.000	**5.978**	**505.418.000**
rimanenza a fine anno	2.280	103.383.500	166	14.150.000	**2.446**	**117.533.500**
Anno 1981						
CARICO						
esistenza al 1° dell'anno	2.280	103.383.500	166	14.150.000	**2.446**	**117.533.500**
creati e rinnovati nell'anno	4.010	1.198.158.000	691	144.528.000	**4.701**	**1.342.686.000**
TOTALE	**6.290**	**1.301.541.500**	**857**	**158.678.000**	**7.147**	**1.460.219.500**
SCARICO						
riscattati, rinnovati e venduti nell'anno	4.178	851.203.000	775	127.883.000	**4.953**	**979.086.000**
rimanenza a fine anno	2.112	450.338.500	82	30.795.000	**2.194**	**481.133.500**

11. Bagni e docce negli stabilimenti municipali secondo lo stabilimento ed il genere di servizio prestato

STABILIMENTI	CABINE IN FUNZIONE - ANNO 1980				CABINE IN FUNZIONE - ANNO 1981			
	Per doccia	Per vasca	Bagni doccia gratuiti	TOTALE bagni	Per doccia	Per vasca	Bagni doccia gratuiti	TOTALE bagni
S. Salvario	42.696	1.790	1.165	**45.651**	42.566	1.551	830	**44.947**
S. Secondo . . .	28.414	2.120	1.207	**31.741**	24.589	1.830	934	**27.353**
Vanchiglia	47.433	3.001	1.308	**51.742**	42.506	2.111	2.428	**47.045**
Crocetta	11.604	630	1.078	**13.312**	10.970	670	967	**12.607**
Monterosa	44.750	1.110	1.437	**47.297**	41.171	710	1.044	**42.925**
S. Donato	42.224	1.410	1.910	**45.544**	33.340	1.090	1.820	**36.250**
Molinette	15.139	383	381	**15.903**	10.568	250	332	**11.150**
S. Paolo	43.542	930	1.806	**46.278**	30.088	1.326	1.155	**32.569**
Campidoglio . .	12.192	1.210	389	**13.791**	15.635	1.904	768	**18.307**
Fiocchetto	42.782	2.650	2.005	**47.437**	44.340	2.430	1.693	**48.463**
Roccavione . . .	9.830	50	492	**10.372**	34.262	206	2.184	**36.652**
Cavoretto	1.827	277	300	**2.404**	1.339	206	—	**1.545**
TOTALE . . .	**342.433**	**15.561**	**13.478**	**371.472**	**331.374**	**14.284**	**14.155**	**359.813**

12. Piscine Comunali: Periodo di funzionamento Numero delle vasche e degli ingressi alle piscine secondo il tipo - Anno 1981

PISCINE	Periodo di funzionamento	NUMERO DELLE VASCHE			NUMERO DEGLI INGRESSI ALLE PISCINE SECONDO IL TIPO									
		Coperte	Scoperte		Normali	Società paganti e Fed. It. Nuoto	Attività Sub-acquee	Gruppi sportivi vari	Corsi scolastici	Centro comunale formaz. sportiva adulti	Centro comunale formaz. sportiva ragazzi	Estate ragazzi	Handicappati	TOTALE
Gaidano	(*a*)	1	—	—	12.439	1.899	—	499	4.400	10.934	13.756	—	91	**44.018**
Colletta	(*b*)	1	1	—	34.796	2.941	—	—	9.145	3.541	8.368	2.781	—	**61.572**
Comunale dello stadio .	(*c*)	1	3	—	96.689	24.458	41.122	12.025	32.399	—	—	—	—	**206.693**
Comunale Sospello . .	(*d*)	1	1	—	3.674	14.714	—	17.872	14.216	17.493	28.036	—	367	**96.372**
Trecate	(*e*)	1	1	—	42.588	8.825	—	3.264	14.991	11.649	25.564	1.161	623	**108.665**
Scolastiche														
Duca d'Aosta	(*f*)	1	—	—	—	8.798	—	—	5.038	—	—	—	175	**14.011**
Duca degli Abruzzi . .	(*g*)	1	—	—	—	5.976	—	—	3.436	—	—	—	—	**9.412**
Bernini	(*h*)	1	—	—	—	1.266	—	4.844	5.162	—	7.614	—	706	**19.592**
Carducci	(*i*)	1	—	—	—	8.205	—	—	3.522	—	—	—	—	**11.727**
Lido Pellerina	(*l*)	—	2	—	41.353	—	—	—	—	—	—	5.950	—	**47.303**
Lido Sempione	(*m*)	1	2	1*	33.511	7.622	—	—	19.682	11.552	27.999	5.860	—	**106.226**
Sebastopoli	(*n*)	1	—	—	—	43.065	6.614	6.438	17.835	—	—	—	—	**73.952**
Cena	(*o*)	1	—	—	—	—	—	—	1.685	—	—	—	363	**2.048**
Servais	(*p*)	1	—	—	—	—	—	—	1.905	—	—	—	—	**1.905**
E 8	(*q*)	1	—	—	—	9.240	—	—	22.013	—	10.685	—	—	**41.938**
Cecchi	(*r*)	1	—	—	—	5.286	—	—	21.013	7.202	12.176	—	—	**45.677**
Vigone (scolastica) . .	(*s*)	1	—	—	—	7.765	—	—	21.983	5.502	16.345	—	—	**51.595**
TOTALE . . .		**16**	**10**	**1**	**265.050**	**150.060**	**47.736**	**44.942**	**198.425**	**67.873**	**150.543**	**15.752**	**2.325**	**942.706**

(*a*) PISCINA GAIDANO: coperta dal 1ª gennaio al 31 dicembre.
(*b*) PISCINA COLLETTA: coperta dal 1° gennaio al 30 giugno e dal 1° ottobre al 31 dicembre. Scoperta dal 1° luglio al 30 settembre.
(*c*) PISCINA STADIO COMUNALE: coperta dal 1° gennaio al 30 giugno e dal 1° ottobre al 31 dicembre. Scoperta dal 1° luglio al 30 settembre.
(*d*) PISCINA SOSPELLO: coperta dal 1° gennaio al 30 giugno e dal 1° ottobre al 31 dicembre. Scoperta dal 1° luglio al 30 settembre.
(*e*) TRECATE: coperta dal 1° gennaio al 30 giugno e dal 1° ottobre al 31 dicembre. Scoperta dal 1° luglio al 30 settembre.
(*f*) DUCA D'AOSTA: coperta dal 1° gennaio al 30 giugno e dal 1° ottobre al 31 dicembre.
(*g*) DUCA DEGLI ABRUZZI: coperta dal 1° gennaio al 30 giugno e dal 1° novembre al 31 dicembre.
(*h*) BERNINI: coperta dal 1° gennaio al 31 maggio e dal 1° ottobre al 31 dicembre.
(*i*) CARDUCCI: coperta dal 1° gennaio al 31 maggio e dal 1° ottobre al 31 dicembre.
(*l*) LIDO PELLERINA: scoperta dal 16 giugno al 2 settembre.
(*m*) LIDO SEMPIONE: coperta dal 1° gennaio al 31 maggio e dal 1° ottobre al 31 dicembre. Scoperta dal 23 giugno al 2 settembre.
(*n*) SEBASTOPOLI: coperta dal 1° gennaio al 30 giugno e dal 1° ottobre al 31 dicembre.
(*o*) CENA: coperta dal 1° gennaio al 31 maggio e dal 1° novembre al 31 dicembre.
(*p*) SERVAIS: coperta dal 1° gennaio al 30 giugno e dal 1° novembre al 31 dicembre.
(*q*) E 8: coperta dal 1° gennaio al 31 dicembre.
(*r*) CECCHI: coperta dal 1° gennaio al 31 maggio e dal 1° ottobre al 31 dicembre.
(*s*) VIGONE: coperta dal 1° gennaio al 30 giugno e dal 1° ottobre al 31 dicembre.

* 1 esterna - 1 minipiscina.

13. Casa Circondariale - Movimento detenuti negli anni 1980-1981

MOVIMENTO DEI DETENUTI	ANNO 1980			ANNO 1981		
	Maschi	Femmine	TOTALE	Maschi	Femmine	TOTALE
Esistenti all'inizio dell'anno	712	42	754	886	73	959
Entrati durante l'anno	5.000	545	5.545	5.591	608	6.199
TOTALE	**5.712**	**587**	**6.299**	**6.477**	**681**	**7.158**
Usciti durante l'anno	4.826	514	5.340	5.559	620	6.179
Esistenti alla fine dell'anno	**886**	**73**	**959**	**918**	**61**	**979**

14. Suicidi secondo il mezzo usato e la località in cui vennero effettuati

MEZZI USATI	ANNO 1980											ANNO 1981										
	LOCALITÀ								In complesso			LOCALITÀ								In complesso		
	Abitazione dei suicida		Collegi, Caserme, Ospedali, Carceri ed altre comunità		Chiese, Teatri Ristoranti, Alberghi ed altri luoghi pubblici		Pubblica via, Giardini pubblici, Cimiteri, sedi ferroviarie					Abitazione del suicida		Collegi, Caserme, Ospedali, Carceri ed altre comunità		Chiese, Teatri Ristoranti, Alberghi ed altri luoghi pubblici		Pubblica via, Giardini pubblici, Cimiteri, sedi ferroviarie				
	M	F	M	F	M	F	M	F	M	F	M	F	M	F	M	F	M	F	M	F	M	M	TOT.
Annegamento	—	—	—	—	3	1	6	1	**9**	**2**	**11**	—	—	1	—	—	—	5	9	**6**	**9**	**15**
Arma da fuoco	12	1	—	—	1	1	1	—	**14**	**2**	**16**	6	—	—	—	1	—	2	—	**9**	**—**	**9**
Arma da punta e da taglio	—	—	—	—	—	—	1	—	**1**	**—**	**1**	1	—	—	—	—	—	—	—	**1**	**—**	**1**
Asfissia	1	—	—	—	—	—	—	—	**1**	**—**	**1**	2	1	—	—	—	—	—	—	**2**	**1**	**3**
Avvelenamento e corrosivi	7	8	—	—	—	—	1	—	**8**	**8**	**16**	9	16	—	—	1	—	—	—	**10**	**16**	**26**
Impiccagione e strangolamento	19	6	1	1	—	—	1	—	**21**	**7**	**28**	15	3	—	1	—	—	—	—	**15**	**4**	**19**
Precipitazione dall'alto	24	26	2	4	—	1	—	—	**26**	**31**	**57**	14	18	4	2	—	—	—	5	**18**	**25**	**43**
Schiacciamento (treni, ecc.)	—	—	—	—	—	—	—	1	**—**	**1**	**1**	—	—	—	—	—	—	1	—	**1**	**—**	**1**
Altri mezzi	—	—	—	—	—	—	—	—	**—**	**—**	**—**	—	1	1	—	—	—	1	—	**2**	**1**	**3**
Mezzi non identificati	—	—	—	—	—	—	—	—	**—**	**—**	**—**	1	1	—	—	—	—	—	—	**1**	**1**	**2**
TOTALE	**63**	**41**	**3**	**5**	**4**	**3**	**10**	**2**	**80**	**51**	**131**	**48**	**40**	**6**	**3**	**2**	**—**	**9**	**14**	**65**	**57**	**122**

15. Suicidi secondo la professione o condizione, l'età ed il sesso - Anno 1980

	PROFESSIONE O CONDIZIONE	ETÀ																						In complesso		
		meno di 15 anni		15-17 anni		18-20 anni		21-24 anni		25-29 anni		30-34 anni		35-39 anni		40-44 anni		45-49 anni		50-54 anni		55-59 anni		60 ed oltre				
		M	F	M	F	M	F	M	F	M	F	M	F	M	F	M	F	M	F	M	F	M	F	M	F	M	F	TOT.
1	Agricoltori	—	—	—	—	—	—	—	—	—	—	—	—	—	—	—	—	—	—	—	—	1	—	—	—	1	—	**1**
2	Industriali	—	—	—	—	—	—	—	—	—	—	—	—	—	—	—	—	—	—	—	—	—	—	—	—	—	—	**—**
3	Commercianti all'ingrosso	—	—	—	—	—	—	—	—	—	—	—	—	—	—	—	—	—	—	—	—	—	—	—	—	—	—	**—**
4	Esercenti, Venditori ambulanti, Rappresentanti	—	—	—	—	—	—	—	—	—	—	—	—	1	—	1	—	—	—	2	—	—	—	1	—	5	—	**5**
5	Operai	—	—	—	—	—	—	4	—	3	—	4	—	1	—	2	—	2	1	5	—	—	—	1	—	22	1	**23**
6	Artigiani	—	—	—	—	—	—	—	—	2	—	—	—	—	—	1	1	—	—	—	—	—	—	—	—	3	1	**4**
7	Addetti servizi trasporti ed affini	—	—	—	—	—	—	—	—	—	—	—	—	1	—	—	—	—	—	—	—	—	—	1	—	2	—	**2**
8	Persone di servizio, fatica e manovali	—	—	—	—	—	—	—	—	1	—	—	—	—	—	—	—	—	—	—	—	—	—	1	—	2	—	**2**
9	Personale subalterno dello Stato e altri Enti Pubblici	—	—	—	—	—	—	1	—	—	—	—	—	—	—	—	—	—	—	—	—	—	—	—	—	1	—	**1**
10	Esercito, Corpi Armati dello Stato e di altri Enti Pubblici (Esclusi fli Ufficiali)	—	—	—	—	1	—	1	—	—	—	1	—	—	—	—	—	—	—	—	—	—	—	—	—	3	—	**3**
11	Impiegati Pubblici Civili dello Stato e di altri Enti Pubblici (Compresi gli Insegnanti Pubblici)	—	—	—	—	—	—	—	—	—	—	—	1	—	1	1	—	—	1	—	—	—	—	—	—	1	3	**4**
12	Ufficiali	—	—	—	—	—	—	—	—	—	—	—	—	—	—	—		—	—	—	—	—	—	—	—	—	—	**—**
13	Impiegati privati	—	—	—	—	—	—	2	—	2	2	2	—	4	—	—		2	1	—	2	1	—	—	—	13	5	**18**
14	Professionisti, Arti libere, Insegnanti privati	—	—	—	—	—	—	—	—	—	—	—	—	—	—	—		—	—	—	—	—	—	1	—	1	—	**1**
15	Pensionati	—	—	—	—	—	—	—	—	—	—	—	—	—	2	—		—	—	—	2	2	2	21	17	23	23	**46**
16	Proprietari benestanti, viventi di reddito	—	—	—	—	—	—	—	—	—	—	—	—	—	—	—		—	—	—	—	—	—	—	—	—	—	**—**
17	Studenti	—	—	—	1	—	1	2	—	—	—	—	—	—	—	—		—	—	—	—	—	—	—	—	2	2	**4**
18	Attendenti a casa	—	—	—	—	—	—	—	—	—	—	—	3	—	—	—	1	—	4	—	3	—	—	—	5	—	16	**16**
19	Ricoverati, mendicanti, carcerati, invalidi	—	—	—	—	—	—	—	—	—	—	—	—	—	—	—	—	—	—	1	—	—	—	—	—	1	—	**1**
20	Disoccupati o condizione ignorata	—	—	—	—	—	—	—	—	—	—	—	—	—	—	—	—	—	—	—	—	—	—	—	—	—	—	**—**
21	Culto	—	—	—	—	—	—	—	—	—	—	—	—	—	—	—	—	—	—	—	—	—	—	—	—	—	—	**—**
22	Bambini	—	—	—	—	—	—	—	—	—	—	—	—	—	—	—	—	—	—	—	—	—	—	—	—	—	—	**—**
	TOTALE	—	—	—	**1**	**1**	**1**	**10**	—	**8**	**2**	**7**	**4**	**7**	**3**	**5**	**2**	**4**	**7**	**8**	**7**	**4**	**2**	**26**	**22**	**80**	**51**	**131**

16. Suicidi secondo la professione o condizione, l'età ed il sesso - Anno 1981

	PROFESSIONE O CONDIZIONE	ETÀ																						In complesso		
		meno di 15 anni		15-17 anni		18-20 anni		21-24 anni		25-29 anni		30-34 anni		35-39 anni		40-44 anni		45-49 anni		50-54 anni		55-59 anni		60 ed oltre				
		M	F	M	F	M	F	M	F	M	F	M	F	M	F	M	F	M	F	M	F	M	F	M	F	M	F	TOT.
1	Agricoltori	—	—	—	—	—	—	—	—	—	—	1	—	—	—	—	—	—	—	1	—	—	—	—	—	2	—	**2**
2	Industriali	—	—	—	—	—	—	—	—	—	—	—	—	—	—	—	—	—	—	—	—	—	—	—	—	—	—	—
3	Commercianti all'ingrosso	—	—	—	—	—	—	—	—	—	—	—	—	—	—	—	—	—	—	—	—	—	—	—	—	—	—	—
4	Esercenti, Venditori ambulanti, Rappresentanti	—	—	—	—	—	—	1	—	—	1	—	—	—	—	—	—	1	—	—	—	—	—	—	2	1	**3**
5	Operai	—	—	—	—	—	—	1	—	2	—	—	1	—	1	1	—	2	—	—	—	1	—	—	—	7	2	**9**
6	Artigiani	—	—	—	—	—	—	—	—	—	—	—	—	1	—	1	—	1	—	—	—	—	—	—	—	3	—	**3**
7	Addetti servizi trasporti ed affini	—	—	—	—	—	—	—	—	—	—	—	—	—	—	—	—	—	—	1	—	—	—	—	—	1	—	**1**
8	Persone di servizio, fatica e manovali	—	—	—	—	—	—	1	—	—	—	—	—	—	—	—	—	1	—	—	1	2	—	1	—	5	1	**6**
9	Personale subalterno dello Stato e altri Enti Pubblici	—	—	—	—	—	—	—	—	—	—	1	—	—	1	—	—	—	—	—	—	—	—	—	—	1	1	**2**
10	Esercito, Corpi Armati dello Stato e di altri Enti Pubblici (Esclusi gli Ufficiali)	—	—	—	—	1	—	—	—	—	—	—	—	—	—	—	—	—	—	—	—	—	—	—	—	1	—	**1**
11	Impiegati Pubblici Civili dello Stato e di altri Enti Pubblici (Compresi gli Insegnanti Pubblici)	—	—	—	—	—	—	—	—	—	1	—	2	—	—	—	—	1	—	—	1	1	—	—	—	2	4	**6**
12	Ufficiali	—	—	—	—	—	—	—	—	—	—	—	—	—	—	—	—	—	—	—	—	—	—	—	—	—	—	—
13	Impiegati privati	—	—	—	—	—	—	—	—	1	1	—	1	3	1	—	—	—	—	—	1	—	1	—	—	4	5	**9**
14	Professionisti, Arti libere, Insegnanti privati	—	—	—	—	—	—	—	—	—	—	1	—	—	—	—	—	—	—	—	—	—	—	—	—	1	—	**1**
15	Pensionati	—	—	—	—	—	—	—	—	—	—	—	—	1	—	1	1	2	—	4	1	1	1	24	14	33	17	**50**
16	Proprietari benestanti, viventi di reddito	—	—	—	—	—	—	—	—	—	—	—	—	—	—	—	—	—	—	—	—	—	—	—	—	—	—	—
17	Studenti	—	—	—	—	—	—	—	—	3	1	—	—	—	—	—	—	—	—	—	—	—	—	—	—	3	1	**4**
18	Attendenti a casa	—	—	—	—	—	—	—	—	—	—	—	4	—	7	—	—	—	4	—	6	—	1	—	3	—	25	**25**
19	Ricoverati, mendicanti, carcerati, invalidi	—	—	—	—	—	—	—	—	—	—	—	—	—	—	—	—	—	—	—	—	—	—	—	—	—	—	—
20	Disoccupati o condizione ignorata	—	—	—	—	—	—	—	—	—	—	—	—	—	—	—	—	—	—	—	—	—	—	—	—	—	—	—
21	Culto	—	—	—	—	—	—	—	—	—	—	—	—	—	—	—	—	—	—	—	—	—	—	—	—	—	—	—
22	Bambini	—	—	—	—	—	—	—	—	—	—	—	—	—	—	—	—	—	—	—	—	—	—	—	—	—	—	—
	TOTALE	—	—	—	—	**1**	—	**3**	—	**6**	**4**	**3**	**8**	**5**	**10**	**3**	**1**	**8**	**4**	**6**	**10**	**5**	**3**	**25**	**17**	**65**	**57**	**122**

17. A.M.R.R. Azienda Municipalizzata Raccolta Rifiuti

Quantitativi raccolti nei singoli mesi degli anni 1980-1981 (in quintali)

MESE	RIFIUTI DOMESTICI		RIFIUTI VARI		TOTALE	
	1980	1981	1980	1981	1980	1981
Gennaio	208.072,30	—	13.592,40	—	**221.664,70**	**219.383,10**
Febbraio	179.013,40	—	13.909,10	—	**192.922,50**	**212.170,90**
Marzo	222.509,20	—	14.669,50	—	**237.178,70**	**245.598,60**
Aprile	208.233,70	—	13.536,00	—	**221.769,70**	**255.253,30**
Maggio	232.981,90	—	15.902,50	—	**248.884,40**	**255.969,10**
Giugno	212.223,20	—	15.819,60	—	**228.042,80**	**316.408,00**
Luglio	195.693,20	—	14.183,80	—	**209,877,00**	**246.760,60**
Agosto	134.023,40	—	10.530,90	—	**144.554,30**	**161.460,10**
Settembre	226.067,80	—	11.700,00	—	**237.767,80**	**258.722,20**
Ottobre	231.605,80	—	14.355,90	—	**245.961,70**	**260.090,60**
Novembre	214.918,50	—	11.712,30	—	**226.630,80**	**221.492,30**
Dicembre	221.272,80	—	11.399,20	—	**232.672,00**	**244.986,80**
TOTALE	**2.486.615,20**	—	**161.311,20**	—	**2.647.926,40**	**2.898.295,60**

18. Promark: Manifestazioni svoltesi al Palazzo a Vela

DENOMINAZIONE	PERIODO	ESPOSITORI	VISITATORI	SUPER. OCCUPATA DAGLI STANDS
1980				
8ª Fiera di Primavera	16 febbraio - 2 marzo	201	300.000	7.950
Vinincontri	17 - 25 maggio	462	50.000	3.500
9ª Fiera d'Autunno	1° novembre - 16 novembre	208	300.000	7.950
1981				
9ª Fiera di Primavera	14 febbraio - 1° marzo	206	300.000	7.950
Vinincontri - Tecnovinouno	24 aprile - 13 maggio	480	60.000	3.500
10ª Fiera d'Autunno	24 ottobre - 8 novembre	220	310.000	7.950
Fiera d'Inverno (Mille idee per un dono)	5-20 dicembre	246	400.000	6.500

19. Torino Esposizioni - Manifestazioni svoltesi durante l'anno 1980 al Palazzo del Valentino

MANIFESTAZIONI	Date di svolgimento	Spettatori o visitatori	Nazioni partecipanti	Espositori	Luogo di svolgimento o superficie esposit. in mq
Expovacanze '80 - 14° Salone Internazionale delle Vacanze, del Turismo e dello Sport	21 Febbraio - 3 Marzo	200.000	21	325	50.000
Expocasa '80 - 17° Salone Internazionale delle Arti Domestiche	20-31 Marzo	250.000	14	615	50.000
58° Salone Internazionale dell'Automobile	23 Aprile - 4 Maggio	500.000	15	600	60.000
M.I.A.D. - 5ª Mostra Internazionale dell'Alimentazione Dolciaria	17-21 Maggio	58.727	20	638	38.426
Caravan Europa '80 - 6° Salone Professionale Intern. Caravan e Accessori	9-15 Settembre	100.000	15	240	31.802
Montagna '80 - 17° Salone Internazionale della Montagna	27 Settembre - 5 Ottobre	200.000 (di cui 6.000 operatori)	12	238	30.000
Tecnica '80 - 30° Salone Internazionale della Tecnica	25 Ottobre - 2 Novembre	200.000 (di cui 20% operatori)	17	690	35.000
Met. '80 - 5ª Mostra Europea della Metallurgia	25 Ottobre - 2 Novembre	6.000 (solo operatori)	8	147	11.000

20. Torino Esposizioni - Manifestazioni svoltesi durante l'anno 1981 al Palazzo del Valentino

MANIFESTAZIONI	Date di svolgimento	Spettatori o visitatori	Nazioni partecipanti	Espositori	Luogo di svolgimento o superficie esposit. in mq
Expovacanze '81 - 15° Salone Internazionale delle Vacanze, del Turismo e dello Sport	19 Febbraio - 1 Marzo	250.000	21	410	50.000
Expocasa '81 - 18° Salone Internazionale delle Arti Domestiche	12-23 Marzo	300.000	21	692	50.000
Automotor '81 - 5° Salone Intern. Profession. per l'assistenza e manutenzione dell'Autoveicolo	8-12 Aprile	30.000	10	350	25.000
7° Salone Internazionale del Veicolo Industriale e Commerciale	15-24 Aprile	100.000	12	500	60.000
M.I.A.D. - 6ª Mostra Intern. dell'Alimentazione Dolciaria	24-28 Aprile	64.830	20	724	43.605
Caravan Europa '81 - 7° Salone Professionale Intern. Caravan e Accessori	15-21 Settembre	200.000 (di cui 10.000 operatori)	16	283	32.000
Montagna '81 - 18° Salone Internazionale della Montagna	3-11 Ottobre	300.000	13	263	30.000
Tecnica '81 - 31° Salone Internazionale della Tecnica	24 Ottobre - 1 Novembre	250.000	19	827	35.000
Superficitrè - 3ª Mostra Internazionale sul trattamento delle superfici	28-31 Ottobre	20.000	12	202	11.000

21. Spettacoli nell'anno 1980: somme spese dal pubblico e numero dei cinematografi aperti

(dati rilevati dalla S.I.A.E.)

DESCRIZIONE		SOMME SPESE IN MIGLIAIA DI LIRE E NUMERO CINEMATOGRAFI APERTI				
		Torino	Genova	Milano	Roma	Napoli
SPETTACOLI:						
Teatro	rappresentazioni	3.330	1.789	8.198	16.869	3.306
	biglietti venduti	1.454.431	776.603	2.758.790	3.065.129	954.785
	somme spese in compl.	5.026.615	3.094.585	13.834.417	12.627.655	3.547.369
	id. per abitante (*a*)	4.331	3.955	8.249	4.337	2.900
Cinematografo	somme spese in compl.	16.012.754	9.253.183	28.772.176	30.639.834	10.964.675
	id. per abitante (*a*)	13.796	11.826	17.156	10.523	8.964
Sport	somme spese in compl.	8.180.758	3.549.763	11.712.681	10.265.540	5.988.374
	id. per abitante (*a*)	7.048	4.536	6.983	3.526	4.895
Trattenimenti vari	somme spese in compl.	8.579.976	4.193.138	12.831.174	11.237.234	2.737.836
	id. per abitante (*a*)	7.392	5.359	7.651	3.859	2.238
Radio e Televisione	abbonati	333.423	239.255	509.853	692.934	174.250
	somme spese in compl.	12.663.962	9.491.262	21.142.964	27.192.460	6.271.167
	id. per abitante (*a*)	10.911	12.130	12.607	9.339	5.127
Totale spettacoli	somme spese in compl.	**50.464.065**	**29.581.931**	**88.293.412**	**91.962.723**	**29.509.421**
	id. per abitante (*a*)	**43.478**	**37.806**	**52.646**	**31.584**	**24.124**
Num. cinema aperti al pubblico		109	84	244	240	92

(*a*) in lire.

22. Spettacoli nell'anno 1981: somme spese dal pubblico e numero dei cinematografi aperti

(dati rilevati dalla S.I.A.E.)

DESCRIZIONE		SOMME SPESE IN MIGLIAIA DI LIRE E NUMERO CINEMATOGRAFI APERTI				
		Torino	Genova	Milano	Roma	Napoli
SPETTACOLI:						
Teatro	rappresentazioni	3.465	1.736	8.505	16.347	3.261
	biglietti venduti	1.442.023	657.770	2.447.998	2.799.309	917.635
	somme spese in compl.	6.017.183	3.004.561	15.008.551	14.169.097	3.776.041
	id. per abitante (*a*)	5.263	3.879	9.065	4.858	3.096
Cinematografo	somme spese in compl.	17.937.177	10.666.520	34.424.854	36.416.518	12.546.995
	id. per abitante (*a*)	15.689	13.770	20.793	12.487	10.290
Sport	somme spese in compl.	8.660.890	5.458.611	15.491.642	13.958.179	8.124.718
	id. per abitante (*a*)	7.576	7.047	9.357	4.786	6.663
Trattenimenti vari	somme spese in compl.	10.557.216	6.907.165	15.204.722	14.524.126	3.018.771
	id. per abitante (*a*)	9.234	8.916	9.184	4.980	2.476
Radio e Televisione	abbonati	327.892	238.349	506.478	695.328	162.599
	somme spese in compl.	17.026.081	12.912.834	28.153.998	37.294.793	7.881.529
	id. per abitante (*a*)	14.893	16.669	17.006	12.788	6.464
Totale spettacoli	somme spese in compl.	**60.198.547**	**38.949.691**	**108.283.767**	**116.362.713**	**35.348.054**
	id. per abitante (*a*)	**52.655**	**50.281**	**65.405**	**39.899**	**28.989**
Num. cinema aperti al pubblico		100	82	233	213	83

(*a*) in lire.

23. Teatro Regio

MANIFESTAZIONI	ANNO 1980	ANNO 1981
	Numero rappresentazioni	Numero rappresentazioni
1) Spettacoli di lirica e balletto al Regio	95	108
2) Spettacoli di lirica e balletto al Palasport	—	—
3) Spettacoli di balletto al Regio per le scuole	—	4
TOTALE	**95**	**112**
4) Spettacoli di lirica e balletto al Piccolo Regio	24	1
5) Spettacoli di lirica e balletto al Piccolo Regio scuole	63	40
TOTALE	**87**	**41**
6) Concerti al Regio	29	17
7) Concerti al Piccolo Regio	28	63
8) Decentramento lirica e concerti e balletti	16	25
9) Decentramento concerti per le scuole	55	85
10) Manifestazioni diverse	245	278
11) Mostre ed Esposizioni - numero	5	8
Giornate di esposizione al pubblico	141	198
PRESENZE:		
– Presenze paganti	197.922	185.639
– Presenze per spettacoli e manifestazioni gratuite	176.176	184.206
– Presenze per spettacoli e manifestazioni gratuite - attività scuole	49.926	63.990

24. Teatro e cinematografo in Torino

(dati rilevati dalla S.I.A.E.)

TEATRO							CINEMATOGRAFO		
ATTIVITÀ	Rappresentazioni		Biglietti		Spesa del pubblico (migliaia di lire)			1980	1981
	1980	1981	1980	1981	1980	1981			
Prosa	1.811	1.916	400.347	415.427	1.215.161	1.530.630	Giorni di spettacolo	23.141	21.758
Dialettale	200	176	64.547	53.843	357.009	349.998	Biglietti venduti (in migliaia)	7.367	6.672
Lirica e balletti	213	253	206.889	250.049	1.110.802	1.290.944	Prezzo medio	2.174	2.688
Concerti di musica classica	357	355	244.675	194.052	365.964	447.218			
Operetta	13	32	4.888	23.841	21.295	132.765			
Rivista comm. musicale	50	35	20.991	11.521	121.233	65.679			
Concerti di musica leggera	408	394	450.869	448.679	1.729.605	2.107.024			
Burattini e marionette	242	277	40.962	31.153	47.544	46.309			
Saggi culturali	36	27	20.263	13.458	58.002	46.616			
TOTALE	**3.330**	**3.465**	**1.454.431**	**1.442.023**	**5.026.615**	**6.017.183**			
Prezzo medio anno 1980	3.460								
Prezzo medio anno 1981	4.173								

25. Serie cronologica dei Vescovi di Torino

S. Massimo	380-423	Uguccione Cagnola	1231-1243
*	—	Giovanni Arborio	1244-1259
Massimo II	451-465	Gandolfo	1259
Vittore	465-494	Ugozione	1260-1262
*	—	*	—
Tigridio	501-503	Goffredo di Montanaro	1264-1300
Pelagio	526	Tedisio dei Signori Camilla di Genova	1300-1319
Rufo	535-562	Guido dei Signori Canalis di Cumiana	1319-1348
Ursicino	562-609	Tomaso di Savoia	1350-1362
*	—	Bartolomeo Frignano	1362-1364
Rustico	679-691	B. Giovanni Orsini dei Signori di Rivalta	1364-1411
*	—	Almone di Romagnano	1411-1438
Andrea	773-800	Ludovico di Romagnano	1438-1468
*	—	Giovanni di Compeys	1469-1482
Claudio I l'Iconoclasta	818-830	Domenico della Rovere (Cardinale)	1483-1501
Vitgario	832-838	Giovanni Ludovico della Rovere	1501-1510
Reguimiro	838-860	Giovanni Francesco della Rovere (I Arciv. di Torino)	1510-1515
Claudio II	860-878	Cybo Innocenzo (Cardinale)	1516-1517
Amulone	878	Claudio III di Seyssel	1517-1520
Lanco	878-889	Cybo Innocenzo (di nuovo)	1520-1548
Amolo I	889-898	Cybo Usdimare Cesare	1548-1562
Eginolfo	898-901	Avalos del Vasto Innico d'Aragona (Cardinale)	1563-1564
Guglielmo I	901-904	Gerolamo della Rovere (Cardinale)	1564-1592
Amolo II	904-906	Carlo Broglia	1592-1617
Ricolfo	906-945	Filiberto Milliet	1619-1625
*	—	Giovanni Battista Ferrero	1626-1627
Amalrico	955-971	Antonio Provana di Collegno	1631-1640
Guglielmo II	971-989	Giulio Cesare Bergera	1643-1660
Oberto I	989	Michele Beggiano	1662-1689
Amizone	989-998	Michele Antonio Vibò di Praly	1690-1713
Gezone	998-1010	*Vacanza fino al 1727*	—
Landolfo	1011-1038	Francesco Arborio Gattinara	1727-1743
Pietro	1038	Giambattista Roero (Cardinale)	1744-1768
Guido I	1038-1046	Francesco Rorengo di Rorà dei Signori di Luserna	1768-1778
Cuniberto	1046-1081	Vittorio Gaetano Costa di Arignano (Cardinale)	1778-1796
Guglielmo III	1081-1089	Carlo Luigi Buronzo del Signore	1797-1805
*	—	Giacinto della Torre	1805-1814
Guilberto I	1098-1099	*Vacanza fino al 1818*	—
Mainardo	1100-1116	Colombano Chiaverotti	1818-1831
Guilberto II	1116-1118	Luigi Fransoni	1832-1862
Bosone	1118-1120	*Vacanza fino al 1867*	—
Agamennone de Gebennis	1120-1125	Alessandro Riccardi di Netro	1867-1870
Uberto	1125-1140	Lorenzo Gastaldi	1871-1883
Oberto II	1140-1145	Gaetano Alimonda (Cardinale)	1883-1891
Carlo I (scismatico)	1145-1162	Davide Riccardi	1891-1897
Guglielmo IV	1162-1165	Agostino Richelmy (Cardinale)	1897-1923
Carlo I (di nuovo e vescovo legittimo)	1165-1170	Giuseppe Gamba (Cardinale)	1923-1929
Milone di Cardano	1170-1188	Maurizio Fossati (Cardinale)	1930-1965
Arduino di Valperga	1188-1207	Michele Pellegrino (Cardinale)	1965-1977
Giovanni Mosso di Vercelli	1207-1226	Anastasio Ballestrero (Cardinale)	1977-
Giacomo dei Signori di Carisio	1227-1231		

(*) Lacuna.

FONTI: *Protocolli dei Notai vescovili dell'Archivio Arc. di Torino* - LABREUS: *Sacrosancta Concilia...* Vol. XI, pag. 699, *Lettera di papa Felice III* - Vol. 1, 11, 65, 68, 106 della B.S.S.S. - SAVIO: *Gli antichi vescovi d'Italia* - UGHELLI: *Italia Sacra* - SEMERIA: *Storia della Chiesa Metropol. di Torino* - BIMA: *Serie cronol. degli Arciv. e Vesc. di tutti gli stati di terraferma S.S.R.M. e di alcune del Regno di Sardegna* - TORELLI: *Manoscritti e Miscellanea,* Vol. VI, pagg. 3680 e segg.

STAMPERIA ARTISTICA NAZIONALE - TORINO