



## Capitolo 4

### **SERVIZI EROGATI DALLA CITTÀ**



## SERVIZI EDUCATIVI

**Tavola 4.1 – Scuole dell’obbligo – Anno Scolastico 2016-2017**

<b>Ordine scolastico</b>	<b>N° Sedi</b>	<b>N° Iscritti</b>	<b>Descrizione</b>
Scuole Primarie	110	32.064	
Scuole Secondarie di primo grado	67	20.394	
<i>Totale</i>	<i>177</i>	<i>52.458</i>	

**Tavola 4.2 – Scuole pre-obbligo - Anno Scolastico 2016-2017**

<b>Nidi d’Infanzia in Gestione</b>	<b>N° Sedi</b>	<b>N° Iscritti</b>	<b>Descrizione</b>
Diretta	39	3.018	Nidi Comunali
Appalto	0	0	<b>Nidi Appalto da settembre 2014 non vi sono più nidi in appalto</b>
Concessione	16	1.174	Nidi Comunali
Convenzionati	5	72	(è un di cui dei Nidi Privati)
Privati	72	2.570	Comprende Micronidi e gli asili aziendali
Baby Parking	24	480	
<i>Totale</i>	<i>151</i>	<i>7.242</i>	

<b>Scuole Infanzia</b>	<b>N° Sedi</b>	<b>N° Iscritti</b>	<b>Descrizione</b>
Comunali	71	7.828	
Statali	66	6.295	
Paritarie convenzionate	57	5.280	
Paritarie non convenzionate	22	1.205	
Sezioni Primavera	9	141	
<i>Totale</i>	<i>225</i>	<i>20749</i>	

**Tavola 4.3 – Servizi integrativi - Anno Scolastico 2016-2017**

Tipologia Servizio	N° Strutture scolastiche coinvolte	N° Classi-Sezioni	Descrizione
Laboratorio Città Sostenibile Percorso Smart School Mobility"			Non sono presenti dati perché nel 2016: le attività sulla Mobilità Sostenibile sono state rivolte ad iniziative pubbliche organizzate nel quadro del Festival dell'Educazione, di collaborazione con la Città di Venezia e Torino Città Metropolitana per la partecipazione a bandi europei sulla Mobilità Scolastica Sostenibile e di preparazione di un progetto su Mobilità Sostenibile e Trasporto Pubblico in collaborazione con la Direzione Partecipate, la rete delle Associazioni Consumatori e le società GTT e ST

**Tavola 4.4 – Contributi alle famiglie - Anno Scolastico 2016-2017**

Tipologia Contributo	N° Utenti	Descrizione
Un Anno per Crescere Insieme		Per l'anno 2016 non è previsto il finanziamento del progetto "Un anno per crescere insieme"

Libri di testo Borse di studio	N° Utenti	Descrizione
Libri di testo Cedole librerie- Scuole Primarie	47.209	
Libri di testo – Scuole Primarie - scelta alternativa	5.129	
Libri di testo L.448/98	0	
Borse di studio Legge 62/2000	0	<b>Le borse di studio Legge 62/2000 e L.R. 28/2007 non sono più state finanziate</b>
Borse di Studio L.R. 28/2007	0	
Borse di studio da lasciati	69	
<i>Totale</i>	<i>52.407</i>	

**Tavola 4.5 – Servizi offerti alle famiglie – Anno scolastico 2016-2017**

<b>Refezione Scolastica:</b>		
<b>Ordine scolastico</b>	<b>N° Pasti erogati</b>	<b>N° Utenti giornalieri</b>
Nidi d'Infanzia	434.173	4.132
Scuole Infanzia Comunali	1.228.662	7.593
Scuole Infanzia Statali	846.887	5.715
Scuole Primarie	3.917.810	26.049
Scuole Secondarie di primo grado	278.698	3.858
<i>Totale</i>	<i>6.706.230</i>	<i>47.347</i>

<b>Trasporti Scolastici:</b>			
<b>Ordine scolastico</b>	<b>N° Utenti normodotati Servizio casa-scuola</b>	<b>N° Passeggeri Servizio attività didattiche</b>	<b>Descrizione</b>
Nidi d'Infanzia	0		Non è stato più erogato il servizio attività didattiche
Scuole Infanzia Comunali	32		
Scuole Infanzia Statali	72		
Scuole Primarie	188		
Scuole Secondarie di primo grado	603		
<i>Totale</i>	<i>895</i>		

**Servizio Estivo:**

<b>Macro Progetti</b>	<b>N° Iniziative e/o Progetti</b>	<b>N° Utenti</b> Lo stesso utente può essere contato più volte	<b>Descrizione</b>
Bimbi estate	1 Progetto	4.377	Nidi d'Infanzia
		11.842	Scuole Infanzia
Estate ragazzi	33 centri da 7 settimane	12.415	
Soggiorni estivi	0	0	
<i>Totale</i>		<i>28.634</i>	

**Tavola 4.6 - ITER (Istituzione Torinese per una Educazione Responsabile) Anno Scolastico 2016-2017**

Sedi in cui si effettuano le attività	Fasce di età	N° Utenti Lo stesso utente può essere contato più volte	Descrizione
Laboratori-Ludoteche-Centri Cultura-Loano-Noli ecc.	Vengono considerate le fasce di età 1-14 anni	62.784	Sono in tutto 17

**Tavola 4.7 EDUCAZIONE PERMANENTE (composto Orientamento, Adolescenti, Università e Inclusione) Anno Scolastico 2016-2017**

Tipologie	N° Centri o *Progetti	*N° Iscritti- Utenti / N° Studenti	Descrizione
Orientamento Scolastico		6.887	
Inclusione Scolastica	*1	*2.976	E' in atto una sperimentazione nel Progetto "Provaci ancora, Sam" che coinvolge tutti gli alunni delle classi aderenti al Progetto.

## SERVIZIO ARCHIVI MUSEI E PATRIMONIO CULTURALE

**Tavola 4.8 - Progetto museiscuol@ – Affluenze mensili anno 2016**

**museiscuol@** è un sito internet dedicato alla pedagogia del patrimonio culturale e alla funzione educativa dei musei e rientra perciò nelle attività sussidiarie che la Città di Torino svolge nei confronti dei musei del territorio per favorire l'accessibilità fisica, sensoriale e culturale al patrimonio.

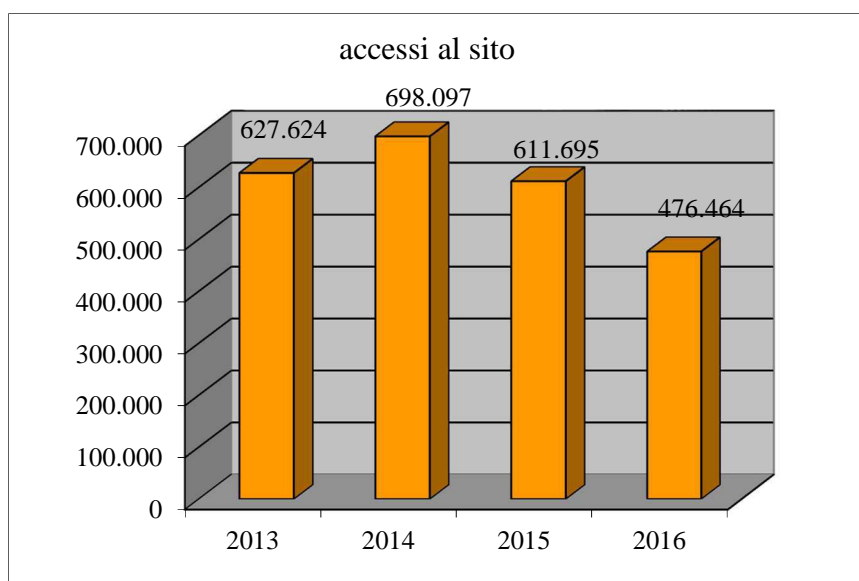
Il sito è strutturato in sette sezioni in cui propone notizie e materiali di approfondimento su argomenti relativi alla museologia e sul patrimonio culturale in generale, sulla didattica museale in particolare, e si rivolge in prevalenza a un pubblico di insegnanti di addetti museali e a istituzioni museali con il duplice obiettivo di informare e di formare.

<b>2016</b>	<b>Gennaio</b>	<b>Febbraio</b>	<b>Marzo</b>	<b>Aprile</b>	<b>Maggio</b>	<b>Giugno</b>	<b>Luglio</b>	<b>Agosto</b>	<b>Settembre</b>	<b>Ottobre</b>	<b>Novembre</b>	<b>Dicembre</b>	<b>Totale</b>
accessi al sito	48.099	43.963	46.560	43.639	49.900	38.977	32.328	29.352	39.263	39.104	38.097	27.182	<b>476.464</b>
notizie inserite	28	31	41	37	32	37	31	27	43	40	36	32	<b>415</b>
speciali redatti	1	1	1	2	2	2	1	1	3	1	1	2	<b>18</b>

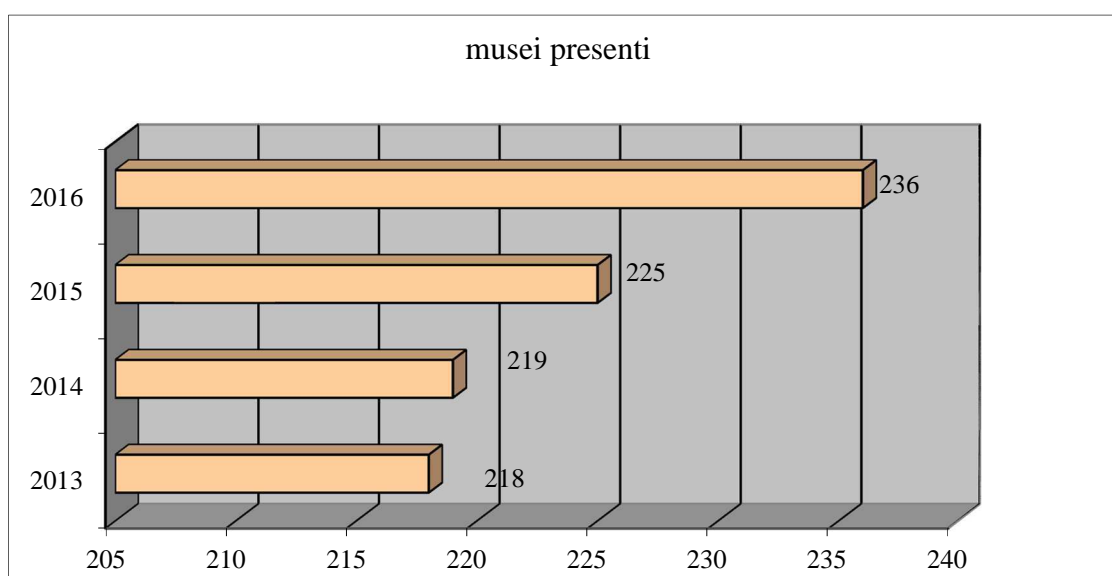
**Tavola 4.9 - Progetto museiscuol@ – Serie storica degli accessi al sito 2013-2016**

	2013	2014	2015	2016
accessi al sito	627.624	698.097	611.695	476.464
media mensile	52.302	58.175	50.975	39.705
notizie inserite	413	415	416	415
speciali redatti	16	18	19	18
musei presenti	218	219	225	236

**Grafico 1 - Progetto museiscuol@ – Accessi al sito anno 2016**



**Grafico 2 - Progetto museiscuol@ – Musei presenti anno 2016**



## SERVIZIO BIBLIOTECHE

STRUTTURA	NOTE
Biblioteca Carluccio	Chiusura per lavori urgenti (amianto e controsoffittatura), tutto l'anno
Passerin d'Entrèves	Aperta su doppio turno tutto l'anno
Passerin d'Entrèves	Sala giornali chiusa per cambio infissi 18-21 aprile
D'Annunzio	Chiusura per lavori manutenzione straordinaria, tutto l'anno
I punti di prestito esterni sono alimentati con i libri della Riserva Allestimenti	

**Tavola 4.10 - Il patrimonio del Sistema Bibliotecario Urbano**

Posseduto	BIBLIOTECHE							
	Villa Amoretti	Dietrich Bonhoeffer	Italo Calvino	Luigi Carluccio	Gabriele D'Annunzio	Don Milani - Falchera	Alberto Geisser	A. Passerin d'Entrèves (Cascina Giaione)
RN	11.515	9.763	8.595	8.927	7.783	8.598	8.339	10.292
R + RC	3.635	4.218	3.192	2.331	1.531	2.943	1.530	3.540
<i>Tot. rag.</i>	<i>15.150</i>	<i>13.981</i>	<i>11.787</i>	<i>11.258</i>	<i>9.314</i>	<i>11.541</i>	<i>9.869</i>	<i>13.832</i>
Vol. non class.	-	-	-	-	-	-	-	-
Narrativa	17.724	15.832	12.822	12.906	7.378	11.694	13.188	17.056
000	1.359	1.899	876	1.129	390	889	1.729	1.517
100	2.605	1.885	2.156	2.018	435	1.658	2.066	2.379
200	1.553	4.759	1.279	1.263	320	1.029	1.453	1.339
300	6.067	1.167	4.791	4.549	1.250	4.066	4.668	5.153
400	671	1.322	616	396	166	375	801	613
500	1.389	2.935	1.190	1.139	203	862	3.353	1.265
600	3.382	5.127	3.212	3.116	972	2.595	3.705	2.890
700	5.333	5.902	4.922	3.923	1.320	3.625	6.209	5.103
800	5.649	4.875	6.677	5.309	2.559	4.195	6.389	5.822
900	5.708	2.421	4.550	4.407	1.440	3.392	5.599	4.888
Piemonte	2.206	2.850	1.593	1.525	627	1.449	1.925	1.686
Consultazione	2.524	2.426	2.581	1.957	492	1.701	1.097	2.805
<i>Tot.adulti</i>	<i>56.170</i>	<i>53.400</i>	<i>47.265</i>	<i>43.637</i>	<i>17.552</i>	<i>37.530</i>	<i>52.182</i>	<i>52.516</i>
<i>Totale volumi</i>	<i>71.320</i>	<i>67.381</i>	<i>59.052</i>	<i>54.895</i>	<i>26.866</i>	<i>49.071</i>	<i>62.051</i>	<i>66.348</i>
CD mus./audio	2.485	6.222	4.567	1.938	73	4.357	3.960	3.688
Audiocas.	11	381	-	1.311	6	-	197	58
Dischi	-	312	-	-	-	-	1.529	-
Videocass.	424	1.626	-	-	38	-	215	3.160
DVD	3.913	3.405	3.011	1.707	1.783	2.314	2.366	4.158
Diaposit.	1.091	6	-	-	-	-	413	-
CD rom + Floppy + DVD rom	330	241	307	175	161	224	194	279
Libri parlati	-	-	-	-	-	-	-	-
<i>Totale audiovis.</i>	<i>8.254</i>	<i>12.193</i>	<i>7.885</i>	<i>5.131</i>	<i>2.061</i>	<i>6.895</i>	<i>8.874</i>	<i>11.343</i>
<i>Totale</i>	<i>79.574</i>	<i>79.574</i>	<i>66.937</i>	<i>60.026</i>	<i>28.927</i>	<i>55.966</i>	<i>70.925</i>	<i>77.691</i>
Periodici	145	131	174	40	79	87	141	149

**Segue Tavola 4.10 - Il patrimonio del Sistema Bibliotecario Urbano**

Posseduto	BIBLIOTECHE							
	Natalia Ginzburg	Rita Atria	Domenico Sereno Regis (Caserma Lamarmora)	Francesco Cognasso (Lucento)	Cascina Marchesa	Mirafiori	Cesare Pavese	Primo Levi
RN	174	1.335	-	10.153	9.639	5.335	8.637	8.676
R + RC	22	426	-	3.509	4.249	1.183	1.991	2.384
<i>Tot. rag.</i>	<i>196</i>	<i>1.761</i>	<i>-</i>	<i>13.662</i>	<i>13.888</i>	<i>6.518</i>	<i>10.628</i>	<i>11.060</i>
Vol. non class.	-	-	44.053	-	-	-	-	-
Narrativa	5.254	2.783	-	15.756	17.083	5.499	13.158	13.477
000	105	82	-	1.355	1.618	194	1.099	1.084
100	287	182	-	2.141	2.852	397	1.633	1.736
200	256	132	-	1.389	1.512	220	1.220	1.010
300	678	390	-	5.238	5.573	908	4.587	4.218
400	72	71	-	603	720	192	406	585
500	90	72	-	1.431	1.861	167	1.145	965
600	377	341	-	3.818	4.656	603	3.098	2.792
700	875	504	-	5.128	6.058	870	4.454	3.965
800	1.209	568	-	5.905	7.026	1.674	5.323	5.164
900	992	490	-	4.656	5.785	1.012	3.678	4.332
Piemonte	360	293	-	3.036	1.566	427	1.478	1.789
Consultazione	132	240	-	3.124	2.790	331	2.256	1.432
<i>Tot.adulti</i>	<i>10.687</i>	<i>6.148</i>	<i>44.053</i>	<i>53.580</i>	<i>59.100</i>	<i>12.494</i>	<i>43.535</i>	<i>42.549</i>
<i>Totale volumi</i>	<i>10.883</i>	<i>7.909</i>	<i>44.053</i>	<i>67.242</i>	<i>72.988</i>	<i>19.012</i>	<i>54.163</i>	<i>53.609</i>
CD mus./audio	39	237	1.705	4.560	2.780	3.705	4.679	1.734
Audiocas.	1	-	-	1.112	-	9	167	13
Dischi	-	-	-	675	-	-	-	-
Videocass.	5	-	8	86	89	26	1.713	401
DVD	265	243	2	2.020	2.116	2.183	3.649	3.697
Diaposit.	-	-	-	1	657	-	-	-
CD rom + Floppy + DVD rom	6	-	35	200	216	153	227	372
Libri parlati	-	-	-	-	-	-	-	-
<i>Totale audiovis.</i>	<i>316</i>	<i>480</i>	<i>1.750</i>	<i>8.654</i>	<i>5.858</i>	<i>6.076</i>	<i>10.435</i>	<i>6.217</i>
<i>Totale</i>	<i>11.199</i>	<i>8.389</i>	<i>45.803</i>	<i>75.896</i>	<i>78.846</i>	<i>25.088</i>	<i>64.598</i>	<i>59.826</i>
Periodici	83	72	-	130	127	102	141	124

Segue Tavola 4.10 - Il patrimonio del Sistema Bibliotecario Urbano

Posseduto	BIBLIOTECHE							
	ex Regio Parco	Torino Centro	Lorusso e Cutugno (Vallette)	Ferrante Aporti	Punti prestito esterni	Totale	Centrale	Totale
RN	5.923	5.604	-	-	-	129.288	-	129.288
R + RC	2.700	3.060	-	-	-	42.444	-	42.444
<i>Tot. rag.</i>	<i>8.623</i>	<i>8.664</i>	-	-	-	<i>171.732</i>	-	<i>171.732</i>
Vol. non class.	-	-	18.354	1.215	-	63.622	608.628	672.250
Narrativa	9.599	6.453	-	-	-	197.662	-	197.662
000	815	400	-	-	-	16.540	-	16.540
100	1.085	427	-	-	-	25.942	-	25.942
200	796	627	-	-	-	20.157	-	20.157
300	3.141	1.337	-	-	-	57.781	-	57.781
400	231	183	-	-	-	8.023	-	8.023
500	716	361	-	-	-	19.144	-	19.144
600	1.751	729	-	-	-	43.164	-	43.164
700	2.697	1.703	-	-	-	62.591	-	62.591
800	3.208	2.365	-	-	-	73.917	-	73.917
900	2.738	1.649	-	-	-	57.737	-	57.737
Piemonte	826	983	-	-	-	24.619	23.137	47.756
Consultazione	1.433	803	-	-	-	28.124	12.343	40.467
<i>Tot.adulti</i>	<i>29.036</i>	<i>18.020</i>	<i>18.354</i>	<i>1.215</i>	-	<i>699.023</i>	<i>644.108</i>	<i>1.343.131</i>
<i>Totale volumi</i>	<i>37.659</i>	<i>26.684</i>	<i>18.354</i>	<i>1.215</i>	-	<i>870.755</i>	<i>644.108</i>	<i>1.514.863</i>
CD mus./audio	262	109	8	8	-	47.116	307	47.423
Audiocass.	706	-	2	-	-	3.970	6	3.976
Dischi	1.346	-	-	-	-	3.862	-	3.862
Videocass.	54	-	-	150	-	7.995	71	8.066
DVD	13	215	25	43	-	37.128	5.319	42.447
Diaposit.	3.886	-	7	-	-	6.061	-	6.061
CD rom + Floppy + DVD rom	158	475	31	-	-	3.784	620	4.404
Libri parlati	-	-	-	-	-	-	9.469	9.469
<i>Totale audiovis.</i>	<i>6.425</i>	<i>797</i>	<i>71</i>	<i>201</i>	-	<i>109.916</i>	<i>15.792</i>	<i>125.708</i>
<i>Totale</i>	<i>44.084</i>	<i>27.481</i>	<i>18.425</i>	<i>1.416</i>	-	<i>980.671</i>	<i>659.900</i>	<i>1.640.571</i>
Periodici	-	24	19	-	-	1.768	788	2.556

Segue Tavola 4.10 - Il patrimonio del Sistema Bibliotecario Urbano

Posseduto	BIBLIOTECHE						
	Musicale Andrea Della Corte	Totale	Riserva allestimenti (c/o Centro Rete)	In via di allestimento (U)	Centro Interculturale	Giordano Bruno	Totale
RN	-	129.288	-	-	-	-	129.288
R + RC	-	42.444	-	-	-	-	42.444
<i>Tot. rag.</i>	-	171.732	-	-	-	-	171.732
Vol. non class.	-	672.250	52.533	1.687	860	4.988	732.318
Narrativa	-	197.662	-	-	-	-	197.662
000	-	16.540	-	-	-	-	16.540
100	-	25.942	-	-	-	-	25.942
200	-	20.157	-	-	-	-	20.157
300	-	57.781	-	-	-	-	57.781
400	-	8.023	-	-	-	-	8.023
500	-	19.144	-	-	-	-	19.144
600	-	43.164	-	-	-	-	43.164
700	94.697	157.288	-	-	-	-	157.288
800	-	73.917	-	-	-	-	73.917
900	-	57.737	-	-	-	-	57.737
Piemonte	-	47.756	-	-	-	-	47.756
Consultazione	-	40.467	-	-	-	-	40.467
<i>Tot.adulti</i>	94.697	1.437.828	52.533	1.687	860	4.988	1.497.896
<i>Totale volumi</i>	94.697	1.609.560	52.533	1.687	860	4.988	1.669.628
CD mus./audio	46.209	93.632	2.008	1	-	-	95.641
Audiocas.	444	4.420	-	-	-	-	4.420
Dischi	23.952	27.814	-	-	-	-	27.814
Videocass.	771	8.837	24	8	-	-	8.869
DVD	1.250	43.697	242	1	-	-	43.940
Diaposit.	-	6.061	-	-	-	-	6.061
CD rom + Floppy + DVD rom	95	4.499	77	13	-	-	4.589
Libri parlati	-	9.469	-	-	-	-	9.469
<i>Totale audiovis.</i>	72.721	198.429	2.351	23	-	-	200.803
<i>Totale</i>	167.418	1.807.989	54.884	1.710	860	4.988	1.870.431
Periodici	169	2.725	8	-	-	-	2.733

**Tavola 4.11 - Il patrimonio disponibile al pubblico del Sistema Bibliotecario Urbano**

Posseduto	Villa Amoretti	Dietrich Bonhoeffer	Italo Calvino	Luigi Carluccio	Gabriele D'Annunzio	Don Milani - Falchera
RN	11.515	9.763	8.595	8.927	7.783	8.598
R + RC	3.635	4.218	3.192	2.331	1.531	2.943
<i>Tot. rag.</i>	<i>15.150</i>	<i>13.981</i>	<i>11.787</i>	<i>11.258</i>	<i>9.314</i>	<i>11.541</i>
Vol. non class.	0	0	0	0	0	0
Narrativa	17.724	15.832	12.822	12.906	7.378	11.694
000	1.359	1.899	876	1.129	390	889
100	2.605	1.885	2.156	2.018	435	1.658
200	1.553	4.759	1.279	1.263	320	1.029
300	6.067	1.167	4.791	4.549	1.250	4.066
400	671	1.322	616	396	166	375
500	1.389	2.935	1.190	1.139	203	862
600	3.382	5.127	3.212	3.116	972	2.595
700	5.333	5.902	4.922	3.923	1.320	3.625
800	5.649	4.875	6.677	5.309	2.559	4.195
900	5.708	2.421	4.550	4.407	1.440	3.392
Piemonte	2.206	2.850	1.593	1.525	627	1.449
Consultazione	2.524	2.426	2.581	1.957	492	1.701
<i>Tot.adulti</i>	<i>56.170</i>	<i>53.400</i>	<i>47.265</i>	<i>43.637</i>	<i>17.552</i>	<i>37.530</i>
<i>Totale volumi</i>	<i>71.320</i>	<i>67.381</i>	<i>59.052</i>	<i>54.895</i>	<i>26.866</i>	<i>49.071</i>
CD mus./audio	2.485	6.222	4.567	1.938	73	4.357
Audiocas.	11	381	0	1.311	6	0
Dischi	0	312	0	0	0	0
Videocass.	424	1.626	0	0	38	0
DVD	3.913	3.405	3.011	1.707	1.783	2.314
Diaposit.	1.091	6	0	0	0	0
CD rom + Floppy + DVD rom	330	241	307	175	161	224
Libri parlati	0	0	0	0	0	0
<i>Totale audiovis.</i>	<i>8.254</i>	<i>12.193</i>	<i>7.885</i>	<i>5.131</i>	<i>2.061</i>	<i>6.895</i>
<i>Totale</i>	<i>79.574</i>	<i>79.574</i>	<i>66.937</i>	<i>60.026</i>	<i>28.927</i>	<i>55.966</i>
Periodici	145	131	174	40	79	87

**Segue Tavola 4.11 - Il patrimonio disponibile al pubblico del Sistema Bibliotecario Urbano**

<b>Posseduto</b>	<b>Alberto Geisser</b>	<b>A. Passerin d'Entrèves (Cascina Giaione)</b>	<b>Natalia Ginzburg</b>	<b>Rita Atria</b>	<b>Francesco Cognasso (Lucento)</b>	<b>Cascina Marchesa</b>
RN	8.339	10.292	174	1.335	10.153	9.639
R + RC	1.530	3.540	22	426	3.509	4.249
<i>Tot. rag.</i>	<i>9.869</i>	<i>13.832</i>	<i>196</i>	<i>1.761</i>	<i>13.662</i>	<i>13.888</i>
Vol. non class.	0	0	0	0	0	0
Narrativa	13.188	17.056	5.254	2.783	15.756	17.083
000	1.729	1.517	105	82	1.355	1.618
100	2.066	2.379	287	182	2.141	2.852
200	1.453	1.339	256	132	1.389	1.512
300	4.668	5.153	678	390	5.238	5.573
400	801	613	72	71	603	720
500	3.353	1.265	90	72	1.431	1.861
600	3.705	2.890	377	341	3.818	4.656
700	6.209	5.103	875	504	5.128	6.058
800	6.389	5.822	1.209	568	5.905	7.026
900	5.599	4.888	992	490	4.656	5.785
Piemonte	1.925	1.686	360	293	3.036	1.566
Consultazione	1.097	2.805	132	240	3.124	2.790
<i>Tot.adulti</i>	<i>52.182</i>	<i>52.516</i>	<i>10.687</i>	<i>6.148</i>	<i>53.580</i>	<i>59.100</i>
<i>Totale volumi</i>	<i>62.051</i>	<i>66.348</i>	<i>10.883</i>	<i>7.909</i>	<i>67.242</i>	<i>72.988</i>
CD mus./audio	3.960	3.688	39	237	4.560	2.780
Audiocas.	197	58	1	0	1.112	0
Dischi	1.529	0	0	0	675	0
Videocass.	215	3.160	5	0	86	89
DVD	2.366	4.158	265	243	2.020	2.116
Diaposit.	413	0	0	0	1	657
CD rom + Floppy + DVD rom	194	279	6	0	200	216
Libri parlati	0	0	0	0	0	0
<i>Totale audiovis.</i>	<i>8.874</i>	<i>11.343</i>	<i>316</i>	<i>480</i>	<i>8.654</i>	<i>5.858</i>
<i>Totale</i>	<i>70.925</i>	<i>77.691</i>	<i>11.199</i>	<i>8.389</i>	<i>75.896</i>	<i>78.846</i>
Periodici	141	149	83	72	130	127

**Segue Tavola 4.11 - Il patrimonio disponibile al pubblico del Sistema Bibliotecario Urbano**

<b>Posseduto</b>	<b>Mirafiori</b>	<b>Cesare Pavese</b>	<b>Primo Levi</b>	<b>Torino Centro</b>	<b>Lorusso e Cutugno (Vallette)</b>	<b>Ferrante Aporti</b>	<b>Totale</b>
RN	5.335	8.637	8.676	5.604	0	0	123.365
R + RC	1.183	1.991	2.384	3.060	0	0	39.744
<i>Tot. rag.</i>	<i>6.518</i>	<i>10.628</i>	<i>11.060</i>	<i>8.664</i>	<i>0</i>	<i>0</i>	<i>163.109</i>
Vol. non class.	0	0	0	0	18.354	1.215	19.569
Narrativa	5.499	13.158	13.477	6.453	0	0	188.063
000	194	1.099	1.084	400	0	0	15.725
100	397	1.633	1.736	427	0	0	24.857
200	220	1.220	1.010	627	0	0	19.361
300	908	4.587	4.218	1.337	0	0	54.640
400	192	406	585	183	0	0	7.792
500	167	1.145	965	361	0	0	18.428
600	603	3.098	2.792	729	0	0	41.413
700	870	4.454	3.965	1.703	0	0	59.894
800	1.674	5.323	5.164	2.365	0	0	70.709
900	1.012	3.678	4.332	1.649	0	0	54.999
Piemonte	427	1.478	1.789	983	0	0	23.793
Consultazione	331	2.256	1.432	803	0	0	26.691
<i>Tot.adulti</i>	<i>12.494</i>	<i>43.535</i>	<i>42.549</i>	<i>18.020</i>	<i>18.354</i>	<i>1.215</i>	<i>625.934</i>
<i>Totale volumi</i>	<i>19.012</i>	<i>54.163</i>	<i>53.609</i>	<i>26.684</i>	<i>18.354</i>	<i>1.215</i>	<i>789.043</i>
CD mus./audio	3.705	4.679	1.734	109	8	8	45.149
Audiocas.	9	167	13	-2	0	0	3.264
Dischi	0	0	0	0	0	0	2.516
Videocass.	26	1.713	401	0	0	150	7.933
DVD	2.183	3.649	3.697	215	25	43	37.113
Diaposit.	0	0	0	0	7	0	2.175
CD rom + Floppy + DVD rom	153	227	372	475	31	0	3.591
Libri parlati	0	0	0	0	0	0	0
<i>Totale audiovis.</i>	<i>6.076</i>	<i>10.435</i>	<i>6.217</i>	<i>797</i>	<i>71</i>	<i>201</i>	<i>101.741</i>
<i>Totale</i>	<i>25.088</i>	<i>64.598</i>	<i>59.826</i>	<i>27.481</i>	<i>18.425</i>	<i>1.416</i>	<i>890.784</i>
Periodici	102	141	124	24	19	0	1.768

**Segue Tavola 4.11 - Il patrimonio disponibile al pubblico del Sistema Bibliotecario Urbano**

Posseduto	Centrale	Totale SBU	Musicale Andrea Della Corte	Totale	Centro inter culturale	Giordano Bruno	Totale
RN	0	123.365	0	123.365	0	0	123.365
R + RC	0	39.744	0	39.744	0	0	39.744
<i>Tot. rag.</i>	0	163.109	0	163.109	0	0	163.109
Vol. non class.	608.628	628.197	0	628.197	860	4.988	634.045
Narrativa	0	188.063	0	188.063	0	0	188.063
000	0	15.725	0	15.725	0	0	15.725
100	0	24.857	0	24.857	0	0	24.857
200	0	19.361	0	19.361	0	0	19.361
300	0	54.640	0	54.640	0	0	54.640
400	0	7.792	0	7.792	0	0	7.792
500	0	18.428	0	18.428	0	0	18.428
600	0	41.413	0	41.413	0	0	41.413
700	0	59.894	94.697	154.591	0	0	154.591
800	0	70.709	0	70.709	0	0	70.709
900	0	54.999	0	54.999	0	0	54.999
Piemonte	23.137	46.930	0	46.930	0	0	46.930
Consultazione	12.343	39.034	0	39.034	0	0	39.034
<i>Tot.adulti</i>	644.108	1.270.042	94.697	1.364.739	860	4.988	1.370.587
<i>Totale volumi</i>	644.108	1.433.151	94.697	1.527.848	860	4.988	1.533.696
CD mus./audio	307	45.456	46.209	91.665	0	0	91.665
Audiocas.	6	3.270	444	3.714	0	0	3.714
Dischi	0	2.516	23.952	26.468	0	0	26.468
Videocass.	71	8.004	771	8.775	0	0	8.775
DVD	5.319	42.432	1.250	43.682	0	0	43.682
Diaposit.	0	2.175	0	2.175	0	0	2.175
CD rom + Floppy + DVD rom	620	4.211	95	4.306	0	0	4.306
Libri parlati	9.469	9.469	0	9.469	0	0	9.469
<i>Totale audiovis.</i>	15.792	117.533	72.721	190.254	0	0	190.254
<i>Totale</i>	659.900	1.550.684	167.418	1.718.102	860	4.988	1.723.950
Periodici	788	2.556	169	2.725	0	0	2.725

**Tavola 4.12 – I periodici del Sistema Bibliotecario Urbano**

<b>SISTEMA BIBLIOTECARIO URBANO</b>	<b>Abbonamenti</b>	<b>Edicola</b>	<b>Totale abbonamenti più edicola</b>	<b>Doni</b>	<b>Supplementi</b>	<b>Italiani</b>	<b>Stranieri</b>	<b>Totale abbonamenti più edicola più doni + suppl.</b>
<b>ANNO 2016</b>								
Villa Amoretti	83	48	131	4	10	140	5	145
Dietrich Bonhoeffer	85	33	118	3	10	127	4	131
Italo Calvino	93	67	160	4	10	166	8	174
Luigi Carluccio	-	32	32	3	5	40	-	40
Gabriele D'Annunzio	43	24	67	2	10	79	-	79
Don Milani - Falchera	49	24	73	4	10	86	1	87
Alberto Geisser	98	27	125	6	10	137	4	141
A. Passerin d'Entrèves (Cascina Giaione)	103	33	136	3	10	143	6	149
Natalia Ginzburg	62	10	72	5	6	79	4	83
Domenico Sereno Regis (Caserma Lamarmora)	-	-	-	-	-	-	-	-
Francesco Cognasso (Lucento)	85	31	116	4	10	127	3	130
Cascina Marchesa	69	45	114	3	10	127	-	127
Mirafiori	71	20	91	3	8	101	1	102
Cesare Pavese	91	36	127	4	10	136	5	141
Primo Levi	74	35	109	5	10	115	9	124
Torino Centro (scorporati da Centrale)	11	6	17	2	5	23	1	24
Lorusso e Cutugno (Vallette)	8	4	12	2	5	18	1	19
Ferrante Aporti	-	-	-	-	-	-	-	-
Punti prestito esterni **	-	-	-	-	-	-	-	-
Riserva Allestimenti	8	-	8	-	-	5	3	8
Giordano Bruno	-	-	-	-	-	-	-	-
Rita Atria	51	17	68	1	3	70	2	72
<i>Totale</i>	<i>1.084</i>	<i>492</i>	<i>1.576</i>	<i>58</i>	<i>142</i>	<i>1.719</i>	<i>57</i>	<i>1.776</i>
Centrale	357	41	398	355	35	667	121	788
<i>Totale</i>	<i>1.441</i>	<i>533</i>	<i>1.974</i>	<i>413</i>	<i>177</i>	<i>2.386</i>	<i>178</i>	<i>2.564</i>
Musicale Andrea Della Corte***	140	-	140	29	-	66	103	169
<i>Totale</i>	<i>1.581</i>	<i>533</i>	<i>2.114</i>	<i>442</i>	<i>177</i>	<i>2.452</i>	<i>281</i>	<i>2.733</i>

\* 10 testate conteggiate con Vallette \*\* Centro interculturale, case di riposo

**Segue Tavola 4.12 – I periodici del Sistema Bibliotecario Urbano**

<b>ACQUISTO</b>	
N. TESTATE SISTEMA BIBLIOTECARIO URBANO (esclusa MUSICALE)	810
N. TESTATE BIBLIOTECA MUSICALE	140
<i>TOTALE TESTATE PERIODICI ACQUISTATI</i>	<i>950</i>

<b>ACQUISTO + DONI</b>	
N. TESTATE SISTEMA BIBLIOTECARIO URBANO (esclusa MUSICALE)	1257
N. TESTATE BIBLIOTECA MUSICALE	165
<i>TOTALE GENERALE TESTATE PERIODICI</i>	<i>1422</i>
<i>TOTALE GENERALE TESTATE PERIODICI INCL. TESTATE STORICHE</i>	<i>4.681</i>

<b>CENTRALE</b>	
N. TESTATE CORRENTI ACQUISTO	398
N. TESTATE CORRENTI DONI	355
<i>TOTALE GENERALE TESTATE CORRENTI CENTRALE</i>	<i>753</i>

N. TESTATE CIVICA CENTRALE NON IN COMUNE CON IL SISTEMA	346
N. TESTATE CIVICA CENTRALE IN COMUNE CON IL SISTEMA	407
<i>TOTALE GENERALE TESTATE CORRENTI CENTRALE</i>	<i>753</i>

Periodici civica centrale	3.966	Riviste
	516	Quotidiani
<i>Totale (di cui 753 correnti)</i>	<i>4.482</i>	

Storiche	3.729
Correnti	753

**Tavola 4.13 – Metri quadri e risorse strutturali del Sistema Bibliotecario Urbano**

<b>Biblioteche</b>	<b>Superfici in mq.</b>	<b>Posti lettura</b>	<b>Posti laboratori informatici</b>	<b>Postazioni navigazione Internet</b>	<b>Postazioni cons. opac</b>	<b>Postazioni cons audio/video</b>	<b>Posti a sedere sale conferenze/seminari sale conf</b>
Villa Amoretti	3.229	250	12	5	2		124
Dietrich Bonhoeffer	1.200	150		3	1		40
Italo Calvino	2.000	180	10	4	4	4	160
Luigi Carluccio	651	65		2	2		
Gabriele D'Annunzio	200	25		3	1		
Don Milani - Falchera	1.200	95	10	5	3		100
Alberto Geisser	590	43		2	3		99
A. Passerin d'Entrèves (Cascina Giaione)	1.000	160		3	2	0	
Francesco Cognasso (Lucento)	520	100		2	2		
Cascina Marchesa	879	106		2	1		
Natalia Ginzburg	450	44		2	1		75
Rita Atria	352	25					
Mirafiori	320	32		2	1	1	
Cesare Pavese	1.350	132	18	3	2	12	58
Primo Levi	2.087	138	26	6	2	4	20
Torino Centro	722	32	11	0	3	0	
Lorusso e Cutugno (Vallette)	80	10					
Ferrante Aporti	45	12					
<b>TOTALE</b>	<b>16.875</b>	<b>1.599</b>	<b>87</b>	<b>44</b>	<b>30</b>	<b>21</b>	<b>676</b>
Centrale *	6.395	225		3	6		108
<b>TOTALE</b>	<b>23.270</b>	<b>1.824</b>	<b>87</b>	<b>47</b>	<b>36</b>	<b>21</b>	<b>784</b>
Musicale Andrea Della Corte	947	52		0	4	9	99
<b>TOTALE GENERALE</b>	<b>24.217</b>	<b>1.876</b>	<b>87</b>	<b>47</b>	<b>40</b>	<b>30</b>	<b>883</b>

**Tavola 4.14 – Gli utenti del Sistema Bibliotecario Urbano**

SISTEMA BIBLIOTECARIO URBANO	Nuovi iscritti 2016 *										
	Totale	Maschi	Femmine	n.d.	0-6	7-14	15-18	19-35	36-60	over 60	nd
Villa Amoretti	1.749	749	993	7	646	290	91	318	292	112	-
Dietrich Bonhoeffer	1.032	429	603	-	166	198	93	217	290	68	-
Italo Calvino	401	170	228	3	27	79	42	121	104	28	-
Luigi Carluccio	-	-	-	-	-	-	-	-	-	-	-
Gabriele D'Annunzio	-	-	-	-	-	-	-	-	-	-	-
Don Milani - Falchera	134	53	79	2	18	31	15	25	32	13	-
Alberto Geisser	624	240	384	-	95	87	45	149	194	54	-
A. Passerin d'Entrèves (Cascina Giaione)	468	173	292	3	63	93	34	99	126	53	-
Natalia Ginzburg	411	125	284	2	9	26	31	138	131	76	-
Rita Atria	161	51	110	-	13	66	8	13	37	24	-
Domenico Sereno Regis (Caserma Lamarmora)	-	-	-	-	-	-	-	-	-	-	-
Francesco Cognasso (Lucento)	595	242	350	3	50	177	50	107	163	48	-
Cascina Marchesa	503	189	314	-	38	264	33	51	89	28	-
Mirafiori	174	77	92	5	36	46	18	26	36	12	-
Cesare Pavese	295	102	188	5	24	59	19	60	98	35	-
Primo Levi	1.026	429	595	2	116	289	99	274	196	52	-
Torino Centro	676	264	410	2	57	153	46	215	150	55	-
Lorusso e Cutugno (Vallette)	-	-	-	-	-	-	-	-	-	-	-
Ferrante Aporti	-	-	-	-	-	-	-	-	-	-	-
Giardino di lettura Bela Rosin	-	-	-	-	-	-	-	-	-	-	-
Punti prestito esterni	-	-	-	-	-	-	-	-	-	-	-
In via di allestimento (U)	-	-	-	-	-	-	-	-	-	-	-
Centro interculturale	-	-	-	-	-	-	-	-	-	-	-
Giordano Bruno	-	-	-	-	-	-	-	-	-	-	-
<b>Totale</b>	<b>8.249</b>	<b>3.293</b>	<b>4.922</b>	<b>34</b>	<b>1.358</b>	<b>1.858</b>	<b>624</b>	<b>1.813</b>	<b>1.938</b>	<b>658</b>	<b>-</b>
Centrale	3.302	1.142	2.155	5	31	131	305	1.942	682	211	-
<b>Totale</b>	<b>11.551</b>	<b>4.435</b>	<b>7.077</b>	<b>39</b>	<b>1.389</b>	<b>1.989</b>	<b>929</b>	<b>3.755</b>	<b>2.620</b>	<b>869</b>	<b>-</b>
Musicale Andrea Della Corte	238	101	137	-	1	9	25	81	87	35	-
<b>Totale</b>	<b>11.789</b>	<b>4.536</b>	<b>7.214</b>	<b>39</b>	<b>1.390</b>	<b>1.998</b>	<b>954</b>	<b>3.836</b>	<b>2.707</b>	<b>904</b>	<b>-</b>

\*:In quest'area sono compresi i dati sui nuovi iscritti nella biblioteca tra il 01-01-2016- e il 31-12-2016.

## Segue Tavola 4.14 – Gli utenti del Sistema Bibliotecario Urbano

SISTEMA BIBLIOTECARIO URBANO	Utenti totali **										
	Totale	Maschi	Femmine	n.d.	0-6	7-14	15-18	19-35	36-60	over 60	nd
Villa Amoretti	27.461	11.290	16.051	120	1.174	4.649	2.437	7.185	7.806	4.193	17
Dietrich Bonhoeffer	18.129	7.529	10.552	48	346	1.540	1.347	5.783	6.308	2.786	19
Italo Calvino	17.977	8.321	9.553	103	216	769	914	6.453	7.477	2.138	10
Luigi Carluccio	19.323	7.789	11.483	51	131	1.689	1.434	6.133	6.861	3.071	4
Gabriele D'Annunzio	5.759	2.159	3.540	60	137	968	688	1.867	1.461	637	1
Don Milani - Falchera	4.219	1.773	2.386	60	106	433	351	1.186	1.450	691	2
Alberto Geisser	20.533	8.649	11.843	41	244	1.133	893	7.006	8.083	3.161	13
A. Passerin d'Entrèves (Cascina Giaione)	10.394	4.399	5.965	30	75	501	419	2.918	4.157	2.309	15
Natalia Ginzburg	1.562	515	1.042	5	18	86	95	456	526	381	-
Rita Atria	559	197	361	1	17	318	25	32	98	69	-
Domenico Sereno Regis (Caserma Lamarmora)	-	-	-	-	-	-	-	-	-	-	-
Francesco Cognasso (Lucento)	14.846	6.048	8.776	22	156	1.514	1.314	4.906	5.102	1.847	7
Cascina Marchesa	9.398	3.945	5.448	5	71	1.177	1.043	3.023	2.916	1.162	6
Mirafiori	6.595	2.894	3.630	71	130	644	648	2.378	1.992	793	10
Cesare Pavese	13.019	5.774	7.188	57	214	741	847	4.152	5.136	1.921	8
Primo Levi	15.489	6.645	8.799	45	239	1.834	1.430	5.184	5.049	1.714	39
Torino Centro	21.866	8.447	13.319	100	328	1.935	1.873	9.234	6.093	2.400	3
Lorusso e Cutugno (Vallette)	-	-	-	-	-	-	-	-	-	-	-
Ferrante Aporti	-	-	-	-	-	-	-	-	-	-	-
Giardino di lettura Bela Rosin	-	-	-	-	-	-	-	-	-	-	-
Punti prestito esterni	-	-	-	-	-	-	-	-	-	-	-
In via di allestimento (U)	-	-	-	-	-	-	-	-	-	-	-
Centro interculturale	-	-	-	-	-	-	-	-	-	-	-
Giordano Bruno	-	-	-	-	-	-	-	-	-	-	-
<b>Totale</b>	<b>207.129</b>	<b>86.374</b>	<b>119.936</b>	<b>819</b>	<b>3.602</b>	<b>19.931</b>	<b>15.758</b>	<b>67.896</b>	<b>70.515</b>	<b>29.273</b>	<b>154</b>
Centrale	72.668	28.103	44.162	403	503	240	603	32.400	30.721	8.192	9
<b>Totale</b>	<b>279.797</b>	<b>114.477</b>	<b>164.098</b>	<b>1.222</b>	<b>4.105</b>	<b>20.171</b>	<b>16.361</b>	<b>100.296</b>	<b>101.236</b>	<b>37.465</b>	<b>163</b>
Musicale Andrea Della Corte	2.597	1.324	1.273	-	10	140	30	739	1.109	569	-
<b>Totale</b>	<b>282.394</b>	<b>115.801</b>	<b>165.371</b>	<b>1.222</b>	<b>4.115</b>	<b>20.311</b>	<b>16.391</b>	<b>101.035</b>	<b>102.345</b>	<b>38.034</b>	<b>163</b>

\*\* : Con utenti totali si intende la somma al 31-12-2016 degli utenti iscritti nella biblioteca o con questa come biblioteca preferita

## Segue Tavola 4.14 – Gli utenti del Sistema Bibliotecario Urbano

SISTEMA BIBLIOTECARIO URBANO	Utenti attivi ***										
	Totale	Maschi	Femmine	n.d.	0-6	7-14	15-18	19-35	36-60	over 60	nd
Villa Amoretti	8.218	3.172	5.033	13	616	1.289	534	1.706	2.635	1.437	1
Dietrich Bonhoeffer	6.198	2.399	3.797	2	105	664	520	1.424	2.443	1.041	1
Italo Calvino	2.614	1.064	1.545	5	57	287	224	657	1.009	380	-
Luigi Carluccio	-	-	-	-	-	-	-	-	-	-	-
Gabriele D'Annunzio	-	-	-	-	-	-	-	-	-	-	-
Don Milani - Falchera	1.004	388	608	8	32	187	92	203	320	170	-
Alberto Geisser	3.713	1.436	2.273	4	111	366	215	862	1.428	731	-
A. Passerin d'Entrèves (Cascina Giaione)	3.886	1.581	2.297	8	51	437	288	702	1.512	896	-
Natalia Ginzburg	1.585	499	1.083	3	12	54	82	468	574	395	-
Rita Atria	653	235	418	-	15	253	50	74	166	93	2
Domenico Sereno Regis (Caserma Lamarmora)	-	-	-	-	-	-	-	-	-	-	-
Francesco Cognasso (Lucento)	3.807	1.529	2.274	4	68	482	338	796	1.528	594	1
Cascina Marchesa	2.491	976	1.511	4	41	485	285	445	815	420	-
Mirafiori	1.271	493	753	25	64	247	127	203	430	199	1
Cesare Pavese	2.384	948	1.418	18	82	243	200	478	935	446	-
Primo Levi	5.209	2.071	3.134	4	89	681	514	1.369	1.812	744	-
Torino Centro	4.870	1.697	3.165	8	130	517	290	1.350	1.753	830	-
Lorusso e Cutugno (Vallette)	-	-	-	-	-	-	-	-	-	-	-
Ferrante Aporti	-	-	-	-	-	-	-	-	-	-	-
Giardino di lettura Bela Rosin	-	-	-	-	-	-	-	-	-	-	-
Punti prestito esterni	-	-	-	-	-	-	-	-	-	-	-
In via di allestimento (U)	-	-	-	-	-	-	-	-	-	-	-
Centro interculturale	-	-	-	-	-	-	-	-	-	-	-
Giordano Bruno	-	-	-	-	-	-	-	-	-	-	-
<b>Totale</b>	<b>47.903</b>	<b>18.488</b>	<b>29.309</b>	<b>106</b>	<b>1.473</b>	<b>6.192</b>	<b>3.759</b>	<b>10.737</b>	<b>17.360</b>	<b>8.376</b>	<b>6</b>
Centrale	13.982	5.226	8.742	14	54	301	790	6.886	4.302	1.649	-
<b>Totale</b>	<b>61.885</b>	<b>23.714</b>	<b>38.051</b>	<b>120</b>	<b>1.527</b>	<b>6.493</b>	<b>4.549</b>	<b>17.623</b>	<b>21.662</b>	<b>10.025</b>	<b>6</b>
Musicale Andrea Della Corte	1.141	518	623	-	10	27	26	332	527	219	-
<b>Totale</b>	<b>63.026</b>	<b>24.232</b>	<b>38.674</b>	<b>120</b>	<b>1.537</b>	<b>6.520</b>	<b>4.575</b>	<b>17.955</b>	<b>22.189</b>	<b>10.244</b>	<b>6</b>

\*\*\*: Con utenti attivi si intendono tutti gli utenti che abbiano fatto almeno un prestito nella biblioteca tra il 01-01-2016- e il 31-12-2016

**Tavola 4.15 – I servizi del Sistema Bibliotecario Urbano**

Biblioteche	Consultazioni internet e audiovisivi				Prestiti						
	Internet	Wi-Fi	Audiovisivi		Audiovisivi			Libri			Totale ragazzi
			Utenti	Docum.	Video cassette + DVD	CD + Audio cassette	CD rom + Floppy + DVD rom	RN	R	Prestiti eccezionali	
Villa Amoretti	4.680	14.291	0	0	1.076	36	0	19.284	2.090	0	22.486
Dietrich Bonhoeffer	3.086	16.018	0	0	1.018	15	0	13.112	1.602	0	15.747
Italo Calvino	1.188	5.449	132	300	441	0	0	5.170	742	0	6.353
Luigi Carluccio	0	0	0	0	0	0	0	0	0	0	0
Gabriele D'Annunzio	0	0	0	0	0	0	0	0	0	0	0
Don Milani - Falchera	513	6.350	0	0	436	2	0	2.928	369	0	3.735
Alberto Geisser	676	2.182	0	0	1.482	4	0	10.758	1.174	0	13.418
A. Passerin d'Entrèves (Cascina Giaione)	926	0	0	0	672	1	0	8.612	1.361	0	10.646
Natalia Ginzburg	909	4.499	0	0	101	0	0	667	123	0	891
Rita Atria	0	443	0	0	231	0	0	1.394	329	0	1.954
Domenico Sereno Regis (Caserma Lamarmora)	0	0	0	0	0	0	0	0	0	0	0
Francesco Cognasso (Lucento)	1.507	13.526	0	0	1.007	14	0	12.180	1.327	0	14.528
Cascina Marchesa	366	1.502	0	0	336	4	0	4.481	704	0	5.525
Mirafiori	324	0	0	0	606	6	0	6.766	1.037	0	8.415
Cesare Pavese	1.536	0	334	364	474	2	0	13.153	1.810	0	15.439
Primo Levi	11.215	18.303	0	0	695	18	0	9.666	1.017	0	11.396
ex Regio Parco	0	0	0	0	0	0	0	0	0	0	0
Torino Centro	0	2.355	0	0	36	0	0	11.251	2.161	0	13.448
Lorusso e Cutugno (Vallette)	0	0	0	0	0	0	0	0	0	0	0
Ferrante Aporti	0	0	0	0	0	0	0	0	0	0	0
Giardino di lettura Bela Rosin	0	0	0	0	0	0	0	0	0	0	0
Punti prestito esterni	0	0	0	0	0	0	0	0	0	0	0
<b>TOTALE</b>	<b>26.926</b>	<b>84.918</b>	<b>466</b>	<b>664</b>	<b>8.611</b>	<b>102</b>	<b>0</b>	<b>119.422</b>	<b>15.846</b>	<b>0</b>	<b>143.981</b>
Centrale	6.046	43.791	0	0	665	4	0	574	155	0	1.398
<b>TOTALE GEN.</b>	<b>32.972</b>	<b>128.709</b>	<b>466</b>	<b>664</b>	<b>9.276</b>	<b>106</b>	<b>0</b>	<b>119.996</b>	<b>16.001</b>	<b>0</b>	<b>145.379</b>
Musicale Andrea Della Corte	0	21.367	707	6.164	8	16	0	486	87	0	597
<b>TOTALE GEN.</b>	<b>32.972</b>	<b>150.076</b>	<b>1.173</b>	<b>6.828</b>	<b>9.284</b>	<b>122</b>	<b>0</b>	<b>120.482</b>	<b>16.088</b>	<b>0</b>	<b>145.976</b>

## Segue Tavola 4.15 – I servizi del Sistema Bibliotecario Urbano

Biblioteche	Prestiti									
	Adulti									
	Audiovisivi				Libri					
	Libri parlati	Video cassette + DVD	CD + Audio cassette	CD rom + Floppy + DVD rom	Period.	Narr.	000	100	200	300
Villa Amoretti	61	8.917	2.401	32	2.117	38.780	595	2.951	1.152	3.193
Dietrich Bonhoeffer	27	13.271	4.653	57	6.646	37.054	401	1.860	558	2.233
Italo Calvino	0	4.492	836	21	1.970	9.075	216	756	227	1.186
Luigi Carluccio	0	0	0	0	0	0	0	0	0	0
Gabriele D'Annunzio	0	0	0	0	0	0	0	0	0	0
Don Milani - Falchera	0	2.057	390	21	1.165	4.922	57	347	166	384
Alberto Geisser	0	7.552	305	22	2.026	24.171	207	1.413	518	1.971
A. Passerin d'Entrèves (Cascina Giaione)	0	6.698	384	183	3.436	27.209	314	1.397	590	1.374
Natalia Ginzburg	1	2.127	29	0	1.822	11.427	68	577	298	679
Rita Atria	0	771	4	4	587	2.504	34	133	78	118
Domenico Sereno Regis (Caserma Lamarmora)	0	0	0	0	0	0	0	0	0	0
Francesco Cognasso (Lucento)	8	7.476	1.564	157	3.360	20.883	284	1.388	451	1.530
Cascina Marchesa	0	1.827	283	12	1.983	13.847	346	1.117	447	817
Mirafiori	1	3.387	692	88	1.778	6.331	81	405	166	462
Cesare Pavese	1	4.025	449	8	4.040	11.622	121	740	291	916
Primo Levi	0	7.456	2.076	132	2.590	22.288	376	1.825	415	1.984
ex Regio Parco	0	0	0	0	0	0	0	0	0	0
Torino Centro	877	802	538	59	3	19.391	222	1.307	501	1.210
Lorusso e Cutugno (Vallette)	0	0	0	0	0	0	0	0	0	0
Ferrante Aporti	0	40	0	0	132	0	0	0	0	0
Giardino di lettura Bela Rosin	0	0	0	0	0	0	0	0	0	0
Punti prestito esterni	0	0	0	0	0	0	0	0	0	0
<b>TOTALE</b>	<b>976</b>	<b>70.898</b>	<b>14.604</b>	<b>796</b>	<b>33.655</b>	<b>249.504</b>	<b>3.322</b>	<b>16.216</b>	<b>5.858</b>	<b>18.057</b>
Centrale	1.400	11.029	5	496	10	5.242	140	8.551	6.349	10.993
<b>TOTALE GEN.</b>	<b>2.376</b>	<b>81.927</b>	<b>14.609</b>	<b>1.292</b>	<b>33.665</b>	<b>254.746</b>	<b>3.462</b>	<b>24.767</b>	<b>12.207</b>	<b>29.050</b>
Musicale Andrea Della Corte	0	1.508	4.551	0	0	992	29	279	99	410
<b>TOTALE GEN.</b>	<b>2.376</b>	<b>83.435</b>	<b>19.160</b>	<b>1.292</b>	<b>33.665</b>	<b>255.738</b>	<b>3.491</b>	<b>25.046</b>	<b>12.306</b>	<b>29.460</b>

## Segue Tavola 4.15 – I servizi del Sistema Bibliotecario Urbano

Biblioteche	Prestiti										Totale generale
	Adulti									Totale adulti	
	Libri										
	400	500	600	700	800	900	Piem.	N.C.	Prestiti eccezionali		
Villa Amoretti	741	852	2.900	2.296	2.908	4.759	567	3.257	150	78.629	101.115
Dietrich Bonhoeffer	673	744	1.789	1.951	2.034	4.364	469	1.815	123	80.722	96.469
Italo Calvino	376	254	946	825	794	1.544	167	588	76	24.349	30.702
Luigi Carluccio	0	0	0	0	0	0	0	0	0	0	0
Gabriele D'Annunzio	0	0	0	0	0	0	0	0	0	0	0
Don Milani - Falchera	266	87	395	334	414	528	110	281	73	11.997	15.732
Alberto Geisser	670	762	1.692	1.527	2.057	3.366	499	1.708	14	50.480	63.898
A. Passerin d'Entrèves (Cascina Giaione)	987	509	1.534	2.810	1.281	2.990	532	2.017	73	54.318	64.964
Natalia Ginzburg	215	160	720	484	757	994	194	1.424	30	22.006	22.897
Rita Atria	25	26	141	192	122	177	186	263	8	5.373	7.327
Domenico Sereno Regis (Caserma Lamarmora)	0	0	0	0	0	0	0	0	0	0	0
Francesco Cognasso (Lucento)	540	431	1.699	1.251	1.347	2.745	522	1.414	126	47.176	61.704
Cascina Marchesa	292	340	874	731	816	993	86	963	77	25.851	31.376
Mirafiori	157	150	346	342	488	484	134	610	69	16.171	24.586
Cesare Pavese	162	298	861	1.056	898	1.370	251	851	96	28.056	43.495
Primo Levi	801	679	1.771	1.546	2.174	3.310	496	1.386	195	51.500	62.896
ex Regio Parco	0	0	0	0	0	0	0	0	0	0	0
Torino Centro	580	327	1.476	1.097	1.723	2.349	558	1.279	31	34.330	47.778
Lorusso e Cutugno (Vallette)	0	0	0	0	0	0	0	11.927	0	11.927	11.927
Ferrante Aporti	0	0	0	0	0	0	0	0	0	172	172
Giardino di lettura Bela Rosin	0	0	0	0	0	0	0	106	0	106	106
Punti prestito esterni	0	0	0	0	0	0	0	7.258	0	7.258	7.258
<b>TOTALE</b>	<b>6.485</b>	<b>5.619</b>	<b>17.144</b>	<b>16.442</b>	<b>17.813</b>	<b>29.973</b>	<b>4.771</b>	<b>37.147</b>	<b>1.141</b>	<b>550.421</b>	<b>694.402</b>
Centrale	9.030	2.477	10.487	4.440	2.035	1.536	162	56.589	175	131.146	132.544
<b>TOTALE GEN.</b>	<b>15.515</b>	<b>8.096</b>	<b>27.631</b>	<b>20.882</b>	<b>19.848</b>	<b>31.509</b>	<b>4.933</b>	<b>93.736</b>	<b>1.316</b>	<b>681.567</b>	<b>826.946</b>
Musicale Andrea Della Corte	79	75	460	9.797	508	315	60	0	4	19.166	19.763
<b>TOTALE GEN.</b>	<b>15.594</b>	<b>8.171</b>	<b>28.091</b>	<b>30.679</b>	<b>20.356</b>	<b>31.824</b>	<b>4.993</b>	<b>93.736</b>	<b>1.320</b>	<b>700.733</b>	<b>846.709</b>

Segue Tavola 4.15 – I servizi del Sistema Bibliotecario Urbano

Biblioteche	Rirpodizioni microfilm / scanner / fotocopie	Cons. Manoscritti e rari e opere a stampa musicale		Prestito intersistema			Prestito interbibliotecario		
	Pagine scansite e copie da microfilm	Documenti	Utenti	In entrata	In uscita	Totale prestito intersist.	In entrata	In uscita	Totale ILL
Villa Amoretti	0			5.211	3.150	8.361	0	4	4
Dietrich Bonhoeffer	0			3.924	2.706	6.630	0	3	3
Italo Calvino	0			1.390	2.597	3.987	0	11	11
Luigi Carluccio	0								
Gabriele D'Annunzio	0								
Don Milani - Falchera	0			803	2.328	3.131	0	5	5
Alberto Geisser	0			4.508	4.826	9.334	0	6	6
A. Passerin d'Entrèves (Cascina Giaione)	0			3.859	3.252	7.111	0	3	3
Natalia Ginzburg	0			4.225	2.069	6.294	0	6	6
Rita Atria	0			746	929	1.675	0	0	0
Domenico Sereno Regis (Caserma Lamarmora)	0			0	0	0	0	0	0
Francesco Cognasso (Lucento)	0			4.444	3.764	8.208	0	0	0
Cascina Marchesa	0			2.361	2.425	4.786	0	1	1
Mirafiori	0			1.320	2.704	4.024	0	1	1
Cesare Pavese	0			1.283	3.493	4.776	0	8	8
Primo Levi	0			2.711	2.327	5.038	0	7	7
ex Regio Parco	0			0	0	0	0	0	0
Torino Centro	0			4.041	2.821	6.862	0	31	31
Lorusso e Cutugno (Vallette)	0			0	0	0	0	0	0
Ferrante Aporti	0			0	0	0	0	0	0
Giardino di lettura Bela Rosin	0			0	0	0	0	0	0
Punti prestito esterni	0			0	0	0	0	0	0
<b>TOTALE</b>	<i>0</i>	<i>0</i>	<i>0</i>	<i>40.826</i>	<i>39.391</i>	<i>80.217</i>	<i>0</i>	<i>86</i>	<i>86</i>
Centrale	7.840	537	302	8.592	13.016	21.608	220	554	774
<b>TOTALE GEN.</b>	<i>7.840</i>	<i>537</i>	<i>302</i>	<i>49.418</i>	<i>52.407</i>	<i>101.825</i>	<i>220</i>	<i>640</i>	<i>860</i>
Musicale Andrea Della Corte	0	1.290	5.071	3.586	760	4.346	0	23	23
<b>TOTALE GEN.</b>	<i>7.840</i>	<i>1.827</i>	<i>5.373</i>	<i>53.004</i>	<i>53.167</i>	<i>106.171</i>	<i>220</i>	<i>663</i>	<i>883</i>

**Tavola 4.16 – Quadro riassuntivo relativo al patrimonio del Sistema Bibliotecario Urbano**

SISTEMA BIBLIOTECARIO URBANO	PATRIMONIO							
	INIZIO ANNO	SCARTI	MACERO	DISPERSI	DOC. PASSATI DA REGIO PARCO A LEVI	DOC. PASSATI DA RISERVA A BIBLIOTECHE	NUOVI LIBRI	NUOVI VIDEO
Villa Amoretti	77.064	0	0	0			2.210	0
Dietrich Bonhoeffer	79.707	0	1.780	0			1.391	0
Italo Calvino	67.281	0	2.150	0			1.553	0
Luigi Carluccio	60.026	0	0	0			0	0
Gabriele D'Annunzio	28.927	0	0	0			0	0
Don Milani - Falchera	56.178	0	1.146	0			666	0
Alberto Geisser	69.584	0	0	0			1.199	0
A. Passerin d'Entrèves (Cascina Giaione)	76.120	0	0	0			1.354	0
Natalia Ginzburg	10.074	0	17	0			982	0
Rita Atria	6.876	0	0	0			1.386	0
Domenico Sereno Regis (Caserma Lamarmora)	45.803	0	0	0			0	0
Francesco Cognasso (Lucento)	74.973	0	0	0			752	0
Cascina Marchesa	78.480	332	0	0			541	0
Mirafiori	25.751	0	1.086	78			367	0
Cesare Pavese	64.548	0	1.249	0			1.164	0
Primo Levi	57.565	0	0	0	0		2.006	0
ex Regio Parco	44.084	0	0	0	0		0	0
Torino Centro	27.738	0	683	358			715	0
Lorusso e Cutugno (Vallette)	18.394	0	0	0			31	0
Ferrante Aporti	1.416	0	0	0			0	0
Punti prestito esterni	0	0	0	0			0	0
Riserva allestimenti (c/o Centro Rete)*	52.344	0	0	0		0	2.397	0
In via di allestimento (U)	1.710	0	0	0			0	0
Centro interculturale	860						0	0
Giordano Bruno	4.988	0	0	0			0	0
<i>Totale</i>	<i>1.030.491</i>	<i>332</i>	<i>8.111</i>	<i>436</i>	<i>0</i>	<i>0</i>	<i>18.714</i>	<i>0</i>
Centrale	653.912	0	44	311			5.504	5
<i>Totale</i>	<i>1.684.403</i>	<i>332</i>	<i>8.155</i>	<i>747</i>	<i>0</i>	<i>0</i>	<i>24.218</i>	<i>5</i>
Musicale Andrea Della Corte	160.328	0	0	0			1.909	0
<i>Totale</i>	<i>1.844.731</i>	<i>332</i>	<i>8.155</i>	<i>747</i>	<i>0</i>	<i>0</i>	<i>26.127</i>	<i>5</i>

**Segue Tavola 4.16 – Quadro riassuntivo relativo al patrimonio del Sistema Bibliotecario Urbano**

SISTEMA BIBLIOTECARIO URBANO	PATRIMONIO							
	NUOVI DVD	NUOVE AUDIOCASS.	NUOVI CD ROM + FLOPPY + DVD ROM	NUOVI CD AUDIO O MUSICALI	NUOVI LIBRI PARLATI	NUOVI DISCHI	FINE ANNO	PERIODICI CORRENTI
Villa Amoretti	285	1	9	5	0		79.574	145
Dietrich Bonhoeffer	177	0	0	79	0		79.574	131
Italo Calvino	177	0	5	71	0		66.937	174
Luigi Carluccio	0	0	0	0	0		60.026	40
Gabriele D'Annunzio	0	0	0	0	0		28.927	79
Don Milani - Falchera	195	0	0	73	0		55.966	87
Alberto Geisser	137	0	0	5	0		70.925	141
A. Passerin d'Entrèves (Cascina Giaione)	215	0	1	1	0		77.691	149
Natalia Ginzburg	151	0	2	7	0		11.199	83
Rita Atria	116	0	0	11	0		8.389	72
Domenico Sereno Regis (Caserma Lamarmora)	0	0	0	0	0		45.803	0
Francesco Cognasso (Lucento)	168	0	2	1	0		75.896	130
Cascina Marchesa	154	0	2	1	0		78.846	127
Mirafiori	131	0	0	3	0		25.088	102
Cesare Pavese	130	0	0	5	0		64.598	141
Primo Levi	178	1	3	73	0		59.826	124
ex Regio Parco	0	0	0	0	0		44.084	0
Torino Centro	1	0	0	68	0		27.481	24
Lorusso e Cutugno (Vallette)	0	0	0	0	0		18.425	19
Ferrante Aporti	0	0	0	0	0		1.416	0
Punti prestito esterni	0	0	0	0	0		0	0
Riserva allestimenti (c/o Centro Rete)*	115	0	24	4	0		54.884	8
In via di allestimento (U)	0	0	0	0	0		1.710	0
Centro interculturale	0	0	0	0	0		860	0
Giordano Bruno	0	0	0	0	0		4.988	0
<i>Totale</i>	<i>2.330</i>	<i>2</i>	<i>48</i>	<i>407</i>	<i>0</i>	<i>0</i>	<i>1.043.113</i>	<i>1.776</i>
Centrale	700	0	1	12	121	121	659.900	788
<i>Totale</i>	<i>3.030</i>	<i>2</i>	<i>49</i>	<i>419</i>	<i>121</i>	<i>121</i>	<i>1.703.013</i>	<i>2.564</i>
Musicale Andrea Della Corte	44	80	0	3.239	0	1.818	167.418	169
<i>Totale</i>	<i>3.074</i>	<i>82</i>	<i>49</i>	<i>3.658</i>	<i>121</i>	<i>1.818</i>	<i>1.870.431</i>	<i>2.733</i>

**Segue Tavola 4.16 – Quadro riassuntivo relativo al patrimonio del Sistema Bibliotecario Urbano**

SISTEMA BIBLIOTECARIO URBANO	Nuovi doc 2016	Nuovi libri 2016	Nuovi audiov 2016
	Villa Amoretti	2.510	2.210
Dietrich Bonhoeffer	1.647	1.391	256
Italo Calvino	1.806	1.553	253
Luigi Carluccio	0	0	0
Gabriele D'Annunzio	0	0	0
Don Milani - Falchera	934	666	268
Alberto Geisser	1.341	1.199	142
A. Passerin d'Entrèves (Cascina Giaione)	1.571	1.354	217
Natalia Ginzburg	1.142	982	160
Rita Atria	1.513	1.386	127
Domenico Sereno Regis (Caserma Lamarmora)	0	0	0
Francesco Cognasso (Lucento)	923	752	171
Cascina Marchesa	698	541	157
Mirafiori	501	367	134
Cesare Pavese	1.299	1.164	135
Primo Levi	2.261	2.006	255
ex Regio Parco	0	0	0
Torino Centro	784	715	69
Lorusso e Cutugno (Vallette)	31	31	0
Ferrante Aporti	0	0	0
Punti prestito esterni	0	0	0
Riserva allestimenti (c/o Centro Rete)*	2.540	2.397	143
In via di allestimento (U)	0	0	0
Centro interculturale	0	0	0
Giordano Bruno	0	0	0
<i>Totale</i>	<i>21.501</i>	<i>18.714</i>	<i>2.787</i>
Centrale	6.343	5.504	839
<i>Totale</i>	<i>27.844</i>	<i>24.218</i>	<i>3.626</i>
Musicale Andrea Della Corte	7.090	1.909	5.181
<i>Totale</i>	<i>34.934</i>	<i>26.127</i>	<i>8.807</i>

Arrivi	SBU	27.844
	MUS	7.090
<i>Tot.</i>		<i>34.934</i>

**Segue Tavola 4.16 – Quadro riassuntivo relativo al patrimonio del Sistema Bibliotecario Urbano**

<b>Periodici civica centrale</b>	3.966	Riviste
e To centro	516	Quotidiani
<i>Totale (di cui 1025+33 correnti)</i>	4.482	

Centrale	
Storiche	3.729
Correnti	753

<b>MICROFILM</b>	<b>Libri</b>	<b>Manoscritti BCT (pezzi)</b>	<b>Manoscritti BOSIO (pezzi)</b>	<b>Periodici (titoli)</b>	<b>Fondo Società Nazionale Risorgimento (faldoni)</b>	<b>Raccolta autografi COSSILLA (pezzi)</b>	<b>Raccolta autografi PRIOR (pezzi)</b>	<b>Manoscritti FALDELLA (pezzi)</b>	<b>Carteggio FALDELLA (pezzi)</b>	<b>Fondo Rocca (pezzi)</b>	<b>Fondo Toesca (pezzi)</b>	<b>Carteggio Gioberti (faldoni)</b>	<b>Album Pregliasco (faldoni)</b>	<b>Pro cultura femminile c/o Archivio di Stato</b>	<b>Totale</b>
Centrale	66 (174 bobine)	655 (157 bobine)	362 (95 bobine)	360 (7075 bobine)	2 (2 bobine)	11000 (54 bobine)	5000 (41 bobine)	310 (49 bobine)	22 (14 bobine)	2194 (7 bobine)	282 (1 bobina)	54 (35 bobine)	6 (2 bobine)	(20 bobine)	7726 bobine
Musicale															193

I punti di prestito esterni sono alimentati con i libri della Riserva Allestimenti

**Tavola 4.17 – Quadro riassuntivo relativo ai servizi offerti al pubblico dal Sistema Bibliotecario Urbano**

SISTEMA BIBLIOTECARIO URBANO	UTENTI		
	PRESENZE IN BIBLIOTECA	UTENTI ATTIVI (ALMENO 1 PRESTITO)	NUOVE TESSERE ISCRIZIONE EMESSE VALIDE 5 ANNI
Villa Amoretti	204.558	8.218	1.749
Dietrich Bonhoeffer	131.827	6.198	1.052
Italo Calvino	40.763	2.614	401
Luigi Carluccio	0	0	0
Gabriele D'Annunzio	0	0	0
Don Milani - Falchera	21.368	1.004	134
Alberto Geisser	59.245	3.713	624
A. Passerin d'Entrèves (Cascina Gialone)	89.099	3.886	468
Natalia Ginzburg	26.145	1.585	411
Rita Atria	18.187	653	161
Domenico Sereno Regis (Caserma Lamarmora)	0	0	0
Francesco Cognasso (Lucento)	76.283	3.807	595
Cascina Marchesa	25.388	2.491	503
Mirafiori	11.949	1.271	174
Cesare Pavese	43.435	2.384	295
Primo Levi	121.927	5.209	1.026
Torino Centro	62.733	4.870	676
Lorusso e Cutugno (Vallette)	0	0	0
Ferrante Aporti	0	0	0
Giardino di lettura Bela Rosin	0	0	0
Punti prestito esterni	0	0	0
In via di allestimento (U)	0	0	0
Centro interculturale	0	0	0
Giordano Bruno	0	0	0
<i>Totale</i>	<i>932.907</i>	<i>47.903</i>	<i>8.249</i>
Centrale	198.177	13.982	3.302
<i>Totale</i>	<i>1.131.084</i>	<i>61.885</i>	<i>11.551</i>
Musicale Andrea Della Corte	45.158	1.141	238
<i>Totale</i>	<i>1.176.242</i>	<i>63.026</i>	<i>11.789</i>

**Segue Tavola 4.17 – Quadro riassuntivo relativo ai servizi offerti al pubblico dal Sistema Bibliotecario Urbano**

SISTEMA BIBLIOTECARIO URBANO	PRESTITI					Riproduzioni	
	PRESTITI DIRETTI			PRESTITI INTERBIBLIOTECARI	PRESTITI INTERSIST.	Microfilm Planetario Centrale	Fotocopie self service
	TOTALI	VOLUMI	MULTIMEDIA				
Villa Amoretti	101.115	88.592	12.523	4	8.361		2.792
Dietrich Bonhoeffer	96.469	77.428	19.041	3	6.630		4.723
Italo Calvino	30.702	24.912	5.790	11	3.987		0
Luigi Carluccio	0	0	0	0	0		0
Gabriele D'Annunzio	0	0	0	0	0		0
Don Milani - Falchera	15.732	12.826	2.906	5	3.131		0
Alberto Geisser	63.898	54.533	9.365	6	9.334		9.597
A. Passerin d'Entrèves (Cascina Giaione)	64.964	57.026	7.938	3	7.111		4.683
Natalia Ginzburg	22.897	20.639	2.258	6	6.294		0
Rita Atria	7.327	6.317	1.010	0	1.675		0
Domenico Sereno Regis (Caserma Lamarmora)	0	0	0	0	0		0
Francesco Cognasso (Lucento)	61.704	51.478	10.226	0	8.208		9.796
Cascina Marchesa	31.376	28.914	2.462	1	4.786		0
Mirafiori	24.586	19.806	4.780	1	4.024		7.040
Cesare Pavese	43.495	38.536	4.959	8	4.776		9.434
Primo Levi	62.896	52.519	10.377	7	5.038		0
Torino Centro	47.778	45.466	2.312	31	6.862		6.157
Lorusso e Cutugno (Vallette)	11.927	11.927	0	0	0		0
Ferrante Aporti	172	132	40	0	0		0
Giardino di lettura Bela Rosin	106	106	0	0	0		0
Punti prestito esterni	7.258	7.258	0	0	0		0
In via di allestimento (U)	0	0	0	0	0		0
Centro interculturale	0	0	0	0	0		0
Giordano Bruno	0	0	0	0	0		0
<i>Totale</i>	<i>694.402</i>	<i>598.415</i>	<i>95.987</i>	<i>86</i>	<i>80.217</i>		<i>54.222</i>
Centrale	132.544	118.945	13.599	774	21.608	7.840	96.804
<i>Totale</i>	<i>826.946</i>	<i>717.360</i>	<i>109.586</i>	<i>860</i>	<i>101.825</i>	<i>7.840</i>	<i>151.026</i>
Musicale Andrea Della Corte	19.763	13.680	6.083	23	4.346	0	14.712
<i>Totale</i>	<i>846.709</i>	<i>731.040</i>	<i>115.669</i>	<i>883</i>	<i>106.171</i>	<i>7.840</i>	<i>165.738</i>

I punti di prestito esterni sono alimentati con i libri della Riserva Allestimenti

Segue Tavola 4.17 – Quadro riassuntivo relativo ai servizi offerti al pubblico dal Sistema Bibliotecario Urbano

SISTEMA BIBLIOTECARIO URBANO	ATTIVITÀ CULTURALI PRESENZE	ASSISTENZA E ORIENTAMENTO INFORMAZIONI*	PRENOTAZIONI DOCUMENTI
Villa Amoretti	11.041	79.182	8.637
Dietrich Bonhoeffer	7.064	50.415	6.378
Italo Calvino	10.640	26.761	2.453
Luigi Carluccio	0	0	0
Gabriele D'Annunzio	2.023	0	0
Don Milani - Falchera	4.619	3.046	1.299
Alberto Geisser	5.151	6.064	6.912
A. Passerin d'Entrèves (Cascina Giaione)	2.137	51.788	5.742
Natalia Ginzburg	8.116	4.918	5.457
Rita Atria	3.241	13.074	961
Domenico Sereno Regis (Caserma Lamarmora)	0	0	0
Francesco Cognasso (Lucento)	1.366	15.608	6.222
Cascina Marchesa	3.663	22.866	3.122
Mirafiori	5.951	2.195	1.747
Cesare Pavese	8.063	41.969	1.758
Primo Levi	31.655	44.454	4.618
Torino Centro	2.206	27.083	5.448
Lorusso e Cutugno (Vallette)	0	0	0
Ferrante Aporti	0	0	0
Giardino di lettura Bela Rosin	4.229	0	0
Punti prestito esterni		0	0
In via di allestimento (U)		0	0
Centro interculturale		0	0
Giordano Bruno		0	0
<i>Totale</i>	<i>111.165</i>	<i>389.423</i>	<i>60.754</i>
Centrale	8.068	74.254	29.475
<i>Totale</i>	<i>119.233</i>	<i>463.677</i>	<i>90.229</i>
Musicale Andrea Della Corte	10.696	23.177	4.359
<i>Totale</i>	<i>129.929</i>	<i>486.854</i>	<i>94.588</i>

\* Le tessere dello SBU hanno validità quinquennale, quelle della musicale triennale

**Tavola 4.18 - Le iniziative culturali delle Biblioteche civiche torinesi**

Biblioteca	Utenza libera						Utenze speciali e collettive		
	Adulti			Bambini					
	Iniziative	Incontri	Presenze	Iniziative	Incontri	Presenze*	Iniziative	Incontri	Presenze
Villa Amoretti	94	328	8.579	10	15	274	1	1	73
Dietrich Bonhoeffer	22	130	2.297	4	17	437	5	126	1.482
Italo Calvino	72	534	5.687	7	123	1.568	5	32	401
Luigi Carluccio	-	-	-	-	-	-	-	-	-
Gabriele D'Annunzio	6	26	275	2	3	131	-	-	-
Don Milani (Falchera)	56	170	2.956	7	31	353	8	111	762
Alberto Geisser	27	58	1.377	18	99	1.873	1	1	13
Natalia Ginzburg	176	441	6.650	21	24	402	2	2	34
Rita Atria	33	45	1.133	6	7	143	-	-	-
A. Passerin d'Entrèves (Cascina Giaione)	15	32	502	9	33	313	-	-	-
Francesco Cognasso (Lucento)	2	2	114	5	10	615	-	-	-
Cascina Marchesa	32	190	2.067	1	20	29	-	-	-
Mirafiori	6	95	1.042	7	38	578	-	-	-
Cesare Pavese	64	398	5.104	27	49	1.024	10	19	232
Primo Levi	213	1.401	26.237	24	117	1.814	3	5	29
Torino centro	9	32	422	-	-	-	-	-	-
Lorusso e Cutugno (Vallette) e Ferrante Aporti									
Giardino di lettura Bela Rosin	38	56	3.428	2	2	91	3	6	94
Punti prestito esterni									
Attività esterne									
<i>TOTALE</i>	<i>865</i>	<i>3.938</i>	<i>67.870</i>	<i>150</i>	<i>588</i>	<i>9.645</i>	<i>38</i>	<i>303</i>	<i>3.120</i>
Centrale	116	404	5.404	1	1	9	-	-	-
<i>TOTALE</i>	<i>981</i>	<i>4.342</i>	<i>73.274</i>	<i>151</i>	<i>589</i>	<i>9.654</i>	<i>38</i>	<i>303</i>	<i>3.120</i>
Musicale Andrea Della Corte	118	236	8.106	-	-	-	-	-	-
<i>TOT. GENERALE</i>	<i>1.099</i>	<i>4.578</i>	<i>81.380</i>	<i>151</i>	<i>589</i>	<i>9.654</i>	<i>38</i>	<i>303</i>	<i>3.120</i>

\* Conteggiare sia i bambini sia gli adulti che hanno seguito l'attività

## Segue Tavola 4.18 - Le iniziative culturali delle Biblioteche civiche torinesi

Biblioteca	Scuole						Totali		
	Iniziative	Incontri	Classi	Presenze	Iscritti	Prestiti	Iniziative	Incontri	Presenze
Villa Amoretti	43	87	57	2.115	647	1.191	148	431	11.041
Dietrich Bonhoeffer	22	88	167	2.848	152	228	53	361	7.064
Italo Calvino	27	62	133	2.984	17	265	111	751	10.640
Luigi Carluccio	-	-	-	-	-	-	-	-	-
Gabriele D'Annunzio	17	37	-	1.617	-	-	25	66	2.023
Don Milani (Falchera)	14	21	-	548	-	-	85	333	4.619
Alberto Geisser	32	59	2	1.888	-	-	78	217	5.151
Natalia Ginzburg	9	41	3	1.030	-	-	208	508	8.116
Rita Atria	46	75	66	1.965	82	1.579	85	127	3.241
A. Passerin d'Entrèves (Cascina Giaione)	23	62	-	1.322	-	-	47	127	2.137
Francesco Cognasso (Lucento)	26	39	-	637	-	-	33	51	1.366
Cascina Marchesa	33	62	75	1.567	285	496	66	272	3.663
Mirafiori	51	155	185	4.331	147	4.615	64	288	5.951
Cesare Pavese	25	63	72	1.703	22	48	126	529	8.063
Primo Levi	87	142	-	3.575	217	293	327	1.665	31.655
Torino centro	56	79	81	1.784	176	827	65	111	2.206
Lorusso e Cutugno (Vallette) e Ferrante Aporti							-	-	-
Giardino di lettura Bela Rosin	6	12	-	616	-	-	49	76	4.229
Punti prestito esterni							-	-	-
Attività esterne							-	-	-
<b>TOTALE</b>	<b>517</b>	<b>1.084</b>	<b>841</b>	<b>30.530</b>	<b>1.745</b>	<b>9.542</b>	<b>1.570</b>	<b>5.913</b>	<b>111.165</b>
Centrale	39	113	41	2.655	-	-	156	518	8.068
<b>TOTALE</b>	<b>556</b>	<b>1.197</b>	<b>882</b>	<b>33.185</b>	<b>1.745</b>	<b>9.542</b>	<b>1.726</b>	<b>6.431</b>	<b>119.233</b>
Musicale Andrea Della Corte	29	72	-	2.590	-	-	147	308	10.696
<b>TOT. GENERALE</b>	<b>585</b>	<b>1.269</b>	<b>882</b>	<b>35.775</b>	<b>1.745</b>	<b>9.542</b>	<b>1.873</b>	<b>6.739</b>	<b>129.929</b>

	Adulti	Bambini	Utenze speciali E collettive	Scuole	Totale
<b>Media presenze per incontro</b>	17,78	16,39	10,30	28,19	19,28

**Tavola 4.19 - Biblioteche civiche torinesi, confronto anni 2015-2016**

Biblioteche	Prestiti			Presenze in biblioteca		
	2015	2016	Scostam.	2015	2016	Scostam.
Villa Amoretti	106.589	101.115	-5	199.078	204.558	3
Dietrich Bonhoeffer	96.888	96.469	0	130.650	131.827	1
Italo Calvino	30.119	30.702	2	46.671	40.763	-13
Luigi Carluccio	2.782	0	-100	972	0	-100
Gabriele D'Annunzio	20.638	0	-100	39.100	0	-100
Don Milani - Falchera	16.982	15.732	-7	19.487	21.368	10
Alberto Geisser	58.817	63.898	9	56.389	59.245	5
A. Passerin d'Entrèves (Cascina Giaione)	60.284	64.964	8	89.342	89.099	0
Natalia Ginzburg	18.951	22.897	21	24.574	26.145	6
Rita Atria	4.342	7.327	6.700	10.817	18.187	68
Domenico Sereno Regis (Caserma Lamarmora)	0	0	0	0	0	0
Francesco Cognasso (Lucento)	61.279	61.704	1	62.156	76.283	23
Cascina Marchesa	31.836	31.376	-1	26.551	25.388	-4
Mirafiori	26.870	24.586	-9	14.010	11.949	-15
Cesare Pavese	42.148	43.495	3	50.942	43.435	-15
Primo Levi	63.159	62.896	0	114.505	121.927	6
Torino Centro	72.867	47.778	-34	84.765	62.733	-26
Lorusso e Cutugno (Vallette)	11.923	11.927	0	0	0	0
Ferrante Aporti	188	172	-9	0	0	0
Punti prestito / attività est.*	4.515	7.364	63	0	0	0
<i>Totale</i>	<i>731.177</i>	<i>694.402</i>	<i>-5</i>	<i>959.193</i>	<i>932.907</i>	<i>-3</i>
Centrale	115.688	132.544	15	200.019	198.177	-1
<i>Totale</i>	<i>846.865</i>	<i>826.946</i>	<i>-2</i>	<i>1.159.212</i>	<i>1.131.084</i>	<i>-2</i>
Musicale Andrea Della Corte	17.057	19.763	16	38.804	45.158	16
<i>Totale</i>	<i>863.922</i>	<i>846.709</i>	<i>-2</i>	<i>1.198.016</i>	<i>1.176.242</i>	<i>-2</i>

\* Include il Mausoleo Bela Rosin

Segue Tavola 4.19 - Biblioteche civiche torinesi, confronto anni 2015-2016

Biblioteche	Nuove tessere emesse			Transazioni informative		
	2015	2016	Scostam.	2015	2016	Scostam.
Villa Amoretti	25.693	1.749	-93	79.813	79.182	-1
Dietrich Bonhoeffer	17.015	1.032	-94	55.562	50.415	-9
Italo Calvino	17.587	401	-98	37.199	26.761	-28
Luigi Carluccio	19.340	0	-100	601	0	-100
Gabriele D'Annunzio	5.768	0	-100	8.087	0	-100
Don Milani - Falchera	4.073	134	-97	2.043	3.046	49
Alberto Geisser	19.919	624	-97	5.025	6.064	21
A. Passerin d'Entrèves (Cascina Giaione)	9.913	468	-95	55.645	51.788	-7
Natalia Ginzburg	1.116	411	-63	4.273	4.918	15
Rita Atria	395	161	200	0	0	0
Domenico Sereno Regis (Caserma Lamarmora)	0	0	0	0	0	0
Francesco Cognasso (Lucento)	14.245	595	-96	6.720	15.608	132
Cascina Marchesa	8.895	503	-94	28.401	22.866	-19
Mirafiori	6.413	174	-97	3.417	2.195	-36
Cesare Pavese	12.734	295	-98	44.942	41.969	-7
Primo Levi	987	1.026	4	73.168	44.454	-39
Torino Centro	21.190	676	-97	38.831	27.083	-30
Lorusso e Cutugno (Vallette)	0	0	0	0	0	0
Ferrante Aporti	0	0	0	0	0	0
Punti prestito / attività est*	0	0	0	0	0	0
<i>Totale</i>	<i>198.751</i>	<i>8.249</i>	<i>-96</i>	<i>443.727</i>	<i>376.349</i>	<i>-15</i>
Centrale	13.597	13.982	3	58.488	74.254	27
<i>Totale</i>	<i>267.705</i>	<i>11.551</i>	<i>-96</i>	<i>502.215</i>	<i>450.603</i>	<i>-10</i>
Musicale Andrea Della Corte	1.091	1.141	5	25.604	23.177	-9
<i>Totale</i>	<i>270.042</i>	<i>11.789</i>	<i>-96</i>	<i>527.819</i>	<i>473.780</i>	<i>-10</i>

\* Include il Mausoleo Bela Rosin

Segue Tavola 4.19 - Biblioteche civiche torinesi, confronto anni 2015-2016

Biblioteche	Attività culturali			Internet (escl wifi)		
	2015	2016	Scostam.	2015	2016	Scostam.
Villa Amoretti	10.168	11.041	9	6.174	4.680	-24
Dietrich Bonhoeffer	9.475	7.064	-25	3.718	3.086	-17
Italo Calvino	9.505	10.640	12	1.561	1.188	-24
Luigi Carluccio	0	0	0	42	0	-100
Gabriele D'Annunzio	4.049	2.023	-50	1.298	0	-100
Don Milani - Falchera	4.483	4.619	3	1.473	513	-65
Alberto Geisser	2.547	5.151	102	938	676	-28
A. Passerin d'Entrèves (Cascina Giaione)	1.219	2.137	75	1.856	926	-50
Natalia Ginzburg	7.379	8.116	10	1.233	909	-26
Rita Atria	1.349	3.241	140	0	0	0
Domenico Sereno Regis (Caserma Lamarmora)	0	0	0	0	0	0
Francesco Cognasso (Lucento)	1.753	1.366	-22	1.781	1.507	-15
Cascina Marchesa	2.082	3.663	76	578	366	-37
Mirafiori	6.521	5.951	-9	564	324	-43
Cesare Pavese	9.577	8.063	-16	1.976	1.536	-22
Primo Levi	25.365	31.655	25	11.029	11.215	2
Torino Centro	1.603	2.206	38	0	0	0
Lorusso e Cutugno (Vallette)	0	0	0	0	0	0
Ferrante Aporti	0	0	0	0	0	0
Punti prestito / attività est.*	2.293	4.229	84	0	0	0
<i>Totale</i>	<i>99.368</i>	<i>111.165</i>	<i>12</i>	<i>34.221</i>	<i>26.926</i>	<i>-21</i>
Centrale	5.476	8.068	47	6.698	6.046	-10
<i>Totale</i>	<i>104.844</i>	<i>119.233</i>	<i>14</i>	<i>40.919</i>	<i>32.972</i>	<i>-19</i>
Musicale Andrea Della Corte	12.563	10.696	-15	0	0	0
<i>Totale</i>	<i>117.407</i>	<i>129.929</i>	<i>11</i>	<i>40.919</i>	<i>32.972</i>	<i>-19</i>

\* Include il Mausoleo Bela Rosin

## Tavola 4.20 - Servizi Web

<b>Pagine web sito BCT</b>	
Numero pagine visualizzate	2.169.796
<b>OPAC</b>	
Visite totali	533.113
Visitatori unici	237.352
Numero pagine visualizzate	6.017.622
<b>You Tube</b>	
Numero visualizzazioni	59.816
<b>Percorsi bibliografici</b>	
Numero visualizzazioni	39.687
<b>Facebook "Mi piace"</b>	
pagina principale	4.484
Levi	496

## Medialibrary on line (MLOL) 2016

Nuovi iscritti nell'anno: 5795
Iscritti totali al 31/12/2016: 15.859

## Segue tavola 4.20 - Attività svolte dagli utenti dal 1/1/2015 al 31/12/2015

Ente	Accessi	Utenti unici (accessi)	Consultazioni	Utenti unici (consultazioni)	Prestiti	Utenti unici (prestiti)
Biblioteche Civiche Torinesi	280792	7929	331570	4391	20092	4315
<i>TOTALE:</i>	<i>280792</i>	<i>7929</i>	<i>331570</i>	<i>4391</i>	<i>20092</i>	<i>4315</i>

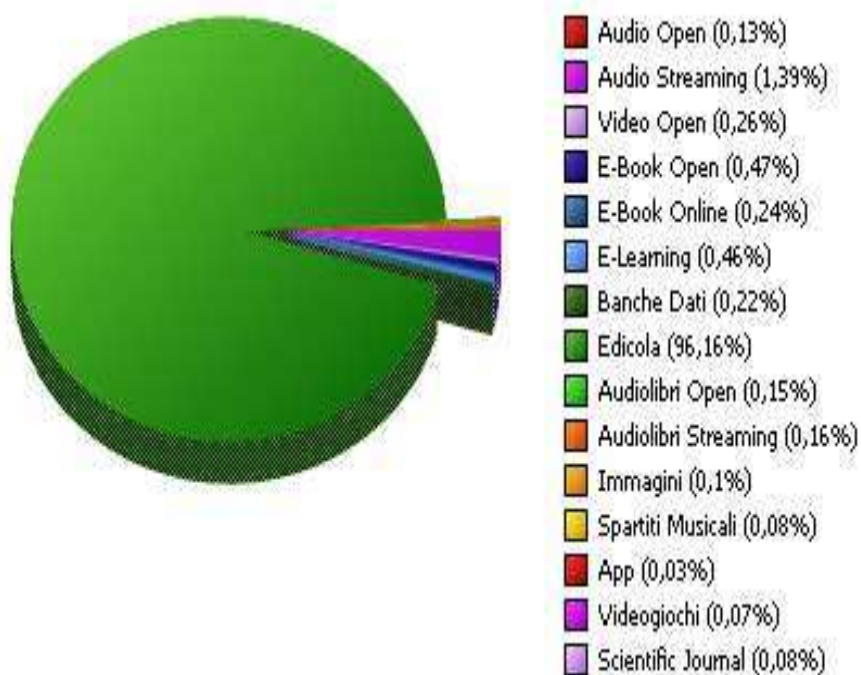
Titoli e-book disponibili per il prestito al 31/12/2016: circa 10.100

Le 331.570 consultazioni effettuate nel corso del 2016 si sono così distribuite fra le risorse disponibili in MLOL

## Segue tavola 4.20 - Consultazioni on-line

#	Tipologia	# Consultazioni
01.00	Edicola	318806
02.00	Audio Streaming	4604
03.00	E-Book Open	1545
04.00	E-Learning	1514
05.00	Video Open	854
06.00	E-Book Online	782
07.00	Banche Dati	744
08.00	Audiolibri Streaming	530
09.00	Audiolibri Open	486
10.00	Audio Open	439
11.00	Immagini	340
12.00	Scientific Journal	281
13.00	Spartiti Musicali	275
14.00	Videogiochi	229
15.00	App	112

## Percentuali di consultazione



## SERVIZIO RELAZIONI INTERNAZIONALI E PROGETTI EUROPEI

**Tavola 4.21 - Attività Internazionali della Città di Torino – Dati al 31/12/2016**

	Delegazioni ricevute	Accordi Internazionali di Cooperazione	Lettere d'Intenti	Gemellaggi
<b>Totale</b>	<b>61*</b>	<b>29</b>	<b>5</b>	<b>14</b>
<b>Europee</b>				
<b>21 Delegazioni**</b>				
7 Sindaci e Politici		Bacau (Romania)	Lisbona (Portogallo)	Chambery (Francia)
28 Rappresentanti diplomatici		Barcellona (Spagna)	Nantes (Francia)	Colonia (Germania)
163 Funzionari e Tecnici		Cannes (Francia)	Nizza (Francia)	Esch sur Alzette (Lussemburgo)
		Lione (Francia)		Glasgow (Scozia)
		Zlin (Rep. Ceca)		Liege (Belgio)
				Lille (Francia)
				Rotterdam (Olanda)
<b>Extra europee</b>				
<b>27 Delegazioni**</b>				
		Betlemme (Territori Palestinesi)	Cordoba (Argentina)	Detroit (U.S.A.)
		Harbin (Cina)	Smirne (Turchia)	Gaza City (Territori Palestinesi)
		Buenos Aires (Argentina)		Nagoya (Giappone)
		Campo Grande (Brasile)		Quetzaltenango (Guatemala)
		Ekaterimburg (Russia)		Salt Lake City (U.S.A.)
13 Sindaci e Politici		Fortaleza (Brasile)		Shenjang (Cina)
16 Rappresentanti diplomatici		Fes (Marocco)		
233 Funzionari e Tecnici		Gjakova (Kosovo)		
		Haifa (Israele)		
		Hebron (Territori Palestinesi)		
		Ho Chi Minh (Vietnam)		
		Kharkhorin (Mongolia)		
		Kirkuk (Iraq)		
		Luxor (Egitto)		
		Maputo (Mozambico)		
		Praia (Capo Verde)		
		Rosario (Argentina)		
		Salvador de Bahia (Brasile)		
		San Pietroburgo (Russia)		
		Shenzhen (Cina)		
		Skopje (Macedonia)		
		Tirana (Albania)		
		Tunisi (Tunisia)		
		Volgograd (Russia)		
		Yangon (Myanmar)		

\* Il Totale si riferisce alla somma delle singole delegazioni ricevute nel corso dell'anno.

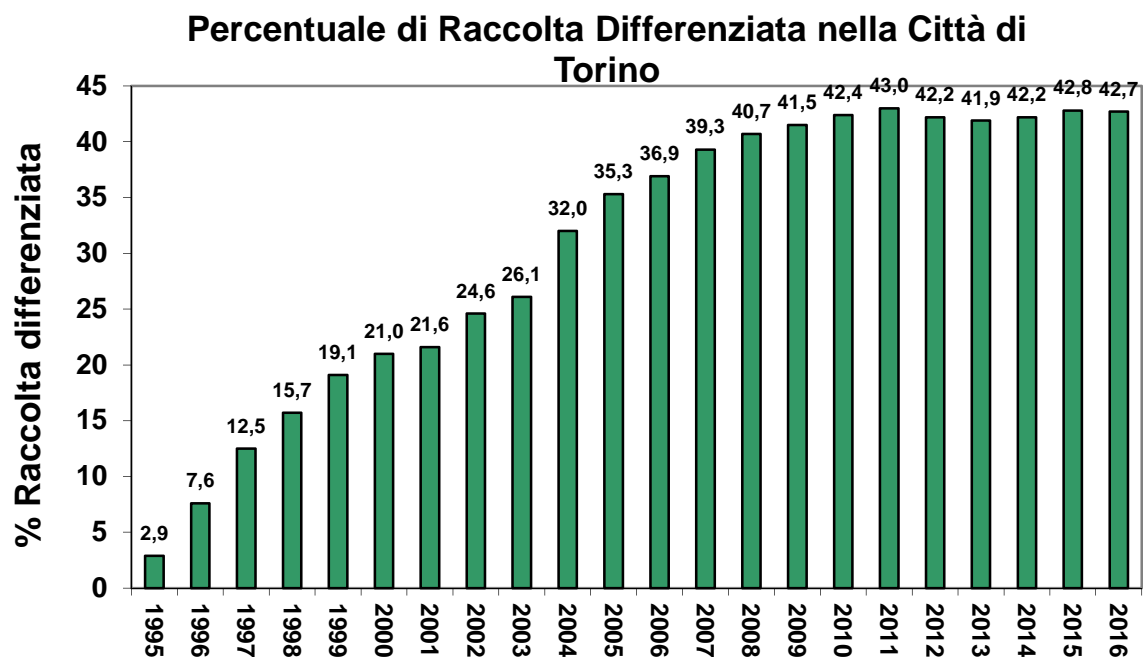
\*\* I Totali fanno riferimento ai paesi rappresentati dalle delegazioni e non ripetuti qualora delegazioni di una stessa città siano state ricevute a Torino più volte

**Tavola 4.22 Progetti Europei della Città di Torino – Dati al 31/12/2016**

<b>Progetti Europei</b>
<b>26</b> per aree tematiche
1 – Sicurezza Urbana
1 – Pianificazione Urbana Sostenibile
3 – Innovazione Sociale
1 – Coesione Sociale
5 – Eco Innovazione
1 – Internet delle Cose
6 – Mobilità Sostenibile
4 – Cooperazione
3 – Giovani
1 – Cittadinanza Attiva

## SERVIZIO POLITICHE PER L'AMBIENTE

Grafico 3 - Percentuale di raccolta differenziata nella Città di Torino – Serie storica 1995-2016



Nota: % calcolata secondo metodo normalizzato Regione Piemonte a partire dal 2003

Fonte dati: AMIAT S.p.A.

Tavola 4.23 - Raccolta rifiuti “porta a porta” – Anno 2016

Anno di riferimento	Abitanti interessati dal Servizio “Porta A Porta” a fine anno	% R.D. Complessiva della Città
2004	40.500	32%
2005	124.000	35,3%
2006	150.000	36,9%
2007	253.000	39,3%
2008	334.000	40,7%
2009	334.000	41,5%
2010	404.000	42,4%
2011	404.000	43,0%
2012	404.000	42,2%
2013	404.000	41,9%
2014	435.500	42,2%
2015	435.500	42,8%
2016	435.500	42,7%

**Tavola 4.24 – Numero di abitanti interessati dal servizio "Porta a Porta" - Anno 2016**

Anno di riferimento	Abitanti interessati dal servizio "porta a porta" a fine anno	% r.d. nelle zone interessate dal servizio "porta a porta"
2016	435.500	59,1%

**Tavola 4.25 - Zone della Città dove è attualmente attivato il servizio di raccolta rifiuti "Porta a porta" – Anno 2016**

Circoscrizione	Zona
6	Quartiere Falchera
4	Borgo Campidoglio
7	Ex quartiere 21-Ambito territoriale Alta e bassa collina
8	Ex quartiere 22
6	Ex quartiere 20-Borgate Barca, Bertolla e Regio Parco
6	Completamento Quartiere 19 (asse C.so G.Cesare - C.so Vercelli a nord di Via Sempione più Villaretto (Strada del Francese);
5	Area a nord di Corso Grosseto (zone statistiche 46, 66, 67 e parte 43); Quartiere 15 (area a ovest di corso Potenza; area compresa tra corso Regina Margherita, corso Potenza e le sponde del Torrente Stura.
2	Area Urban II-Mirafiori Nord
2	Ambito territoriale del progetto Urban II
4	Area comprendente l'ex Quartiere 14 delimitato da corso Francia, corso Lecce, le sponde del Torrente Dora, corso Regina ed il confine comunale e la porzione del quartiere Campidoglio delimitata da corso Lecce, corso Francia, corso Tassoni, via Nicola Fabrizi, corso Svizzera, corso Appio Claudio, le sponde del Torrente Dora e corso Potenza.
2	Ambito territoriale della Circoscrizione 2 delimitata a sud da corso Salvemini, via Guido Reni e corso Orbassano, ad est da corso Siracusa, a nord da via Tirreno e ad ovest dal confine cittadino.
3	Area della Circoscrizione 3 delimitata a sud da via Tirreno e dal confine cittadino, ad est da corso Trapani, a nord da corso Francia e ad ovest dal confine cittadino.
Ex 10-9	Ambito territoriale dell'intera Circoscrizione 10, Mirafiori Sud, e della porzione di territorio della Circoscrizione 9, Ex Quartiere 9 - Nizza Millefonti, delimitato ad ovest dalla ferrovia, ad est dal fiume Po, a nord da corso Bramante e a sud dal confine cittadino.
1	Ambito territoriale corrispondente all'area della Circoscrizione 1 comprendente il territorio del quartiere Crocetta (comprese le aree di confine con le Circoscrizioni 2 e 9 non comprese nell'ex Quartiere 3, ma appartenenti alla Circoscrizione 1) con l'esclusione della zona statistica 10 (San Secondo).

## POLITICHE SOCIALI PER IL LAVORO

### Servizio Fasce Deboli

È un servizio rivolto a cittadini in condizioni di grave svantaggio sociale ed economico a rischio di permanente esclusione lavorativa e sociale.

Gestisce interventi volti a favorire l'inserimento in tirocini orientativi-formativi finalizzati all'occupazione e sostenuti da incentivo economico.

I progetti realizzati, che comprendono azioni di orientamento, formazione, tutoraggio e accompagnamento, hanno l'obiettivo di sostenere e rafforzare conoscenze, competenze e occupabilità dei soggetti coinvolti, assicurando loro anche risorse a sostegno del reddito.

L'attività di filtro delle persone da inserire nei progetti è governata direttamente con propri operatori, mentre le attività di orientamento e inserimento lavorativo sono svolte da agenzie affidatarie, prevalentemente individuate mediante bando pubblico di gara.

La struttura garantisce il coordinamento, il controllo e il monitoraggio dei servizi da queste gestite.

Nel 2016 le persone ricevute dall'ufficio accoglienza sono state **410** così suddivise :

**TAVOLA 4.26 - SUDDIVISIONE AL 31/12/2016 DEI CITTADINI RICEVUTI DALL'UFFICIO ACCOGLIENZA DEL SERVIZIO FASCE DEBOLI PER SESSO**

N. Lavoratori	Sesso
152	F
258	M

**TAVOLA 4.27 - SUDDIVISIONE AL 31/12/2016 DEI CITTADINI RICEVUTI DALL'UFFICIO ACCOGLIENZA DEL SERVIZIO FASCE DEBOLI PER PROVENIENZA**

Provenienza	
327	ITALIANI
83	STRANIERI

**TAVOLA 4.28 - SUDDIVISIONE AL 31/12/2016 DEI CITTADINI RICEVUTI  
DALL'UFFICIO ACCOGLIENZA DEL SERVIZIO FASCE DEBOLI PER CLASSE D'ETÀ**

PER CLASSE D'ETA'	
8	15 - 24
30	25 - 34
86	35 - 44
142	45 - 54
140	55 - 64
4	65 e oltre

**TAVOLA 4.29 - SUDDIVISIONE AL 31/12/2016 DEI CITTADINI RICEVUTI  
DALL'UFFICIO ACCOGLIENZA DEL SERVIZIO FASCE DEBOLI PER TITOLO DI STUDIO**

Numero Lavoratori	Titolo Studio Più Alto
7	0 - NESSUN TITOLO
254	1 - FINO A LICENZA MEDIA
43	2 - FORMAZIONE/ISTRUZIONE PROFESSIONALE
75	3 - DIPLOMA
5	4 - DIPLOMA UNIVERSITARIO/ALTRA FORMAZIONE
20	5 - LAUREA
1	6 - TITOLO ESTERO NON RICONOSCIUTO QUALIFICA

**TAVOLA 4.30 - SUDDIVISIONE AL 31/12/2016 DEI CITTADINI RICEVUTI DALL'UFFICIO ACCOGLIENZA DEL SERVIZIO FASCE DEBOLI PER GRADO OCCUPAZIONALE**

Numero Lavoratori	Grado
2	COLLABORATORE A PROGETTO - CO.CO.CO.
30	IMPIEGATO
101	OPERAIO GENERICO
46	OPERAIO SPECIALIZZATO
4	QUADRO - DIRIGENTE

**TAVOLA 4.31 - SUDDIVISIONE AL 31/12/2016 DEI CITTADINI RICEVUTI DALL'UFFICIO ACCOGLIENZA DEL SERVIZIO FASCE DEBOLI PER TIPOLOGIA CONTRATTUALE**

Numero Lavoratori	Autonomo/Dipendente/Altro
135	ALTRA ESPERIENZA
8	AUTONOMO
190	DIPENDENTE

**TAVOLA 4.32 - SUDDIVISIONE AL 31/12/2016 DEI CITTADINI RICEVUTI DALL'UFFICIO ACCOGLIENZA DEL SERVIZIO FASCE DEBOLI PER STATO OCCUPAZIONALE**

Numero Lavoratori	Stato Occupazionale Aggregato
4	CIGS - CASSA INTEGRAZIONE STRAORDINARIA
388	DISOCCUPATO IN CERCA DI NUOVA OCCUPAZIONE
5	INOCCUPATO (IN CERCA DI PRIMA OCCUPAZIONE)
2	MOBILITA INDENNIZZATA
2	MOBILITA NON INDENNIZZATA
7	OCCUPATO

**REGOLAMENTO COMUNALE N. 307 DELLE PROCEDURE CONTRATTUALI PER  
L'INSERIMENTO LAVORATIVO DI PERSONE SVANTAGGIATE E DISABILI**

DAL 1998 LA CITTÀ DI TORINO ATTRAVERSO IL REGOLAMENTO 307 HA UNO STRUMENTO CHE PERMETTE DI STIPULARE CONTRATTI DI FORNITURA DI BENI O SERVIZI CON AZIENDE CHE SI IMPEGNANO AD ASSUMERE E MANTENERE IMPIEGATE PERSONE SVANTAGGIATE E/O DISABILI.

**TAVOLA 4. 33 - SUDDIVISIONE AL 31/12/2016 DELLE PERSONE IMPIEGATE, ANCHE SOLO PER 1 GIORNO, TRAMITE IL "REGOLAMENTO 307" SUDDIVISE PER SESSO, NAZIONALITÀ, FASCIA D'ETÀ, RESIDENZA**

<b>SESSO</b>			
maschi	218		
femmine	363		
<b>TOTALE</b>	<b>581</b>		
<b>NAZIONALITA'</b>			
		Femmine	Maschi
stranieri	68	35	33
italiani	515	328	185
<b>TOTALE</b>	<b>581</b>	<b>363</b>	<b>218</b>
<b>ETA'</b>			
fino a 25	35		
da 26 a 40	297		
da 41 a 50	193		
oltre 50	56		
<b>TOTALE</b>	<b>581</b>		
<b>RESIDENZA</b>			
TORINO	476		
Fuori TORINO	105		

**Progetto: Cantieri di Lavoro**

**Tavola 4.34- Suddivisione al 31/12/2016 delle Tipologie dei Partecipanti ai Cantieri di Lavoro per Circostrizione.**

<b>Circostrizioni</b>	<b>Generici senza titolo di studio in regime di accompagnamento alla pensione</b>
<b>1</b>	<b>39</b>
<b>2</b>	<b>26</b>
<b>3</b>	<b>15</b>
<b>4</b>	<b>21</b>
<b>5</b>	<b>40</b>
<b>6</b>	<b>53</b>
<b>7</b>	<b>12</b>
<b>8</b>	<b>25</b>
<i>Totale</i>	<i>231</i>

**Tavola 4.35 - Suddivisione al 31/12/2016 dei partecipanti ai cantieri di lavoro per nazionalità e tipologia.**

<b>Nazionalità</b>	<b>Generici senza titolo di studio in regime di accompagnamento alla pensione</b>
Italiana	<b>213</b>
Straniera	<b>18</b>
<i>Totale</i>	<i>231</i>

**Tavola 4.36- Suddivisione al 31/12/2016 dei partecipanti ai cantieri di lavoro suddivisi per genere.**

<b>Genere</b>	<b>Generici senza titolo di studio in regime di accompagnamento alla pensione</b>
Maschi	<b>173</b>
Femmine	<b>58</b>
<i>Totale</i>	<i>231</i>

**Tavola 4. 37 - Suddivisione al 31/12/2016 dei partecipanti ai cantieri di lavoro suddivisi per classi di età e tipologia.**

<b>Classi di età</b>	<b>Generici senza titolo di studio in regime di accompagnamento alla pensione</b>
18-24	
25-34	
35-44	
45-54	
55 e oltre	<b>231</b>
<i>Totale</i>	<i>231</i>

**Progetto: Reciproca solidarietà e lavoro accessorio**

**È un progetto realizzato dalla Città con la Fondazione Compagnia di San Paolo. Ha la duplice finalità di sostenere con un'integrazione al reddito i cittadini in situazione di disagio economico dipendente dalla crisi occupazionale e di offrire alla collettività ulteriori servizi, impiegando sul territorio, temporaneamente, risorse lavoro altrimenti inoccupate.**

Le attività finanziate attraverso contributo, sono promosse esclusivamente da enti senza fini di lucro (Committenti) e hanno come riferimento la "cura della comunità".

I beneficiari dell'intervento o "Prestatori di lavoro accessorio" sono cittadini torinesi maggiorenni rientranti nelle tipologie e nei requisiti previsti dal bando annuale che sono inseriti nei progetti e svolgono un'attività di utilità sociale compensata attraverso i "voucher per il lavoro accessorio".

**Tavola 4.38 - Suddivisione dei lavoratori che hanno preso parte al progetto per sesso, classi d'età e nazionalità – Dati al 31/12/2016.**

CITTADINANZA	N. LAV	SESSO	N. LAV	CLASSE ETA'	N. LAVORATORI
ITALIANA	385	F	176	18-29	81
		M	209	30-40	114
STRANIERA	119	F	63	41-50	131
		M	56	51-60	139
<i>TOTALE</i>	<i>504</i>		<i>504</i>	> 60	39
				<i>TOTALE</i>	<i>504</i>

**Tavola 4.39 - Suddivisione per Tipologia degli Enti o Associazioni che hanno presentato un progetto di "Reciproca solidarietà e lavoro accessorio" – Dati al 31/12/2016.**

TIPOLOGIE BENEFICIARI - COMMITTENTI	
AGENZIA E COMITATO	8
ASS. SPORTIVA DILETTANTISTICA	2
ASSOCIAZIONE e ASSOCIAZIONE CULTURALE/VOLONTARIATO	69
ARCIDIOCESI - ENTE RELIGIOSO	14
CENTRO STUDI	2
FONDAZIONE	5
ACCADEMIA	1
FORUM	1
<i>TOTALE</i>	<i>102</i>

**Progetto: Facilito Giovani 2016**

**Tavola 4.40- Suddivisione al 31/12/2016 delle Tipologie dei Partecipanti a Facilito Giovani per età e sesso.**

<b>Classe di età e sesso</b>	<b>Sesso</b>	<b>Totale</b>
<b>15-24</b>	<b>F</b>	<b>0</b>
	<b>M</b>	<b>1</b>
<b>25-34</b>	<b>F</b>	<b>8</b>
	<b>M</b>	<b>7</b>
<b>35-44</b>	<b>F</b>	<b>6</b>
	<b>M</b>	<b>11</b>
<b>45-54</b>	<b>F</b>	<b>0</b>
	<b>M</b>	<b>8</b>
<b>55-64</b>	<b>F</b>	<b>1</b>
	<b>M</b>	<b>1</b>
<b>65 e oltre</b>	<b>F</b>	<b>0</b>
	<b>M</b>	<b>0</b>
<i>Totale</i>		<i>43</i>

**Tavola 4.41- Suddivisione al 31/12/2016 delle Tipologie dei Partecipanti a Facilito Giovani per titolo studio e sesso.**

<b>Titolo di studio</b>	<b>Sesso</b>	<b>Totale</b>
<b>Fino a licenza media</b>	<b>F</b>	<b>0</b>
	<b>M</b>	<b>3</b>
<b>Diploma</b>	<b>F</b>	<b>3</b>
	<b>M</b>	<b>9</b>
<b>Diploma universitario altra formazione</b>	<b>F</b>	<b>0</b>
	<b>M</b>	<b>1</b>
<b>Laurea</b>	<b>F</b>	<b>12</b>
	<b>M</b>	<b>15</b>
<i>Totale</i>		<i>43</i>

**Tavola 4.42- Suddivisione al 31/12/2016 delle Tipologie dei Partecipanti a Facilito Giovani per cittadinanza e genere**

<b>Cittadinanza</b>	<b>Sesso</b>	
<b>Italiana</b>	<b>F</b>	<b>15</b>
	<b>M</b>	<b>28</b>
<b>Straniera</b>	<b>F</b>	<b>0</b>
	<b>M</b>	<b>0</b>
<i>Totale</i>		<i>43</i>

**Progetto: Consulenza Finanziamenti 2016**

**Tavola 4.43- Suddivisione al 31/12/2016 delle Tipologie dei Partecipanti a Consulenza Finanziamenti per età e sesso.**

<b>Classe di età e sesso</b>	<b>Sesso</b>	<b>Totale</b>
15-24	F	0
	M	0
25-34	F	2
	M	0
35-44	F	3
	M	3
45-54	F	1
	M	0
55-64	F	0
	M	1
65 e oltre	F	0
	M	0
<i>Totale</i>		<i>10</i>

**Tavola 4.44- Suddivisione al 31/12/2016 delle Tipologie dei Partecipanti a Consulenza Finanziamenti per titolo studio e sesso.**

<b>Titolo di studio</b>	<b>Sesso</b>	<b>Totale</b>
Fino a licenza media	F	1
	M	2
Diploma	F	2
	M	0
Diploma universitario altra formazione	F	0
	M	0
Laurea	F	3
	M	2
<i>Totale</i>		<i>10</i>

**Tavola 4.45- Suddivisione al 31/12/2016 delle Tipologie dei Partecipanti a Consulenza Finanziamenti per cittadinanza e genere**

<b>Cittadinanza</b>	<b>Sesso</b>	
Italiana	F	6
	M	3
Straniera	F	0
	M	1
<i>Totale</i>		<i>10</i>

## SERVIZIO: CENTRO LAVORO TORINO

Il Centro Lavoro Torino (CLT) è il servizio rivolto a chi è alla ricerca di un lavoro e a chi deve affrontare un cambiamento professionale.

Il Centro offre un supporto nella ricerca di lavoro, tramite servizi di accoglienza, informazione, orientamento e sostegno. Al Centro Lavoro è possibile trovare: strumenti utili per la ricerca autonoma del lavoro (offerte di lavoro; materiale informativo), postazioni internet, servizio Free Torino WiFi; supporto nella stesura del proprio curriculum vitae (anche in lingua straniera); percorsi di orientamento lavorativo individuale e di gruppo, percorsi di bilancio di competenze, coaching nel campo lavorativo; azioni di incontro domanda e offerta di lavoro (matching) per rispondere alle richieste formulate dalle imprese.

Il Centro Lavoro organizza seminari su tecniche di ricerca, realizzazione del video CV e utilizzo del web; creazione di impresa e lavoro autonomo, funzionamento del mercato del lavoro..

Il CLT è un servizio nato nel 2004, è situato via Carlo del Prete 79 Torino (zona Mirafiori Nord) ed è aperto al pubblico dal lunedì al giovedì con orario 9.00-13.00 e 14.00-18.00 il venerdì 9.00-13.00

Nel corso del 2016 presso il Centro Lavoro ci sono stati più di 10.500 passaggi, è stato fornito il supporto per la redazione di 1.130 CV (Curriculum Vitae) *vedi tabelle successive*, ci sono state circa 260 prese in carico di base (consulenze individuali personalizzate) 50 prese in carico avanzate (percorsi consulenziali più approfonditi e duraturi); sono stati organizzati 61 seminari a cui hanno partecipato 1.062 persone.

**Tavola 4.46- Suddivisione al 31/12/2016 delle Tipologie dei fruitori del servizio CLT di supporto alla redazione di C.V. per età e sesso.**

Classe di età e sesso	F	M	Totale
15-24	53	87	138
25-34	91	141	233
35-44	136	184	321
45-54	131	194	324
55-64	47	66	114
65 e oltre	0	0	0
<i>Totale</i>	<i>458</i>	<i>672</i>	<i>1130</i>

**Tavola 4.47 Suddivisione al 31/12/2016 delle Tipologie dei fruitori del servizio CLT di supporto alla redazione di C.V. per titolo studio e sesso.**

<b>Titolo di studio</b>	<b>F</b>	<b>M</b>	<b>Totale</b>
Fino a licenza media	175	372	547
Formazione/istruzione professionale	48	80	128
Diploma	143	150	293
Diploma universitario altra formazione	11	5	16
Laurea	47	41	88
<i>Totale</i>	<i>424</i>	<i>648</i>	<i>1072</i>

**Tavola 4.48- Suddivisione al 31/12/2016 delle Tipologie dei fruitori del servizio CLT di supporto alla redazione di C.V. per cittadinanza e genere**

<b>Cittadinanza</b>	<b>F</b>	<b>M</b>	<b>Totale</b>
Italiana	289	350	638
Straniera	169	322	492
<i>Totale</i>	<i>458</i>	<i>672</i>	<i>1130</i>

**GABINETTO DEL SINDACO  
UFFICIO PATROCINI**

**Tavola 4.49 – Iscrizioni e cancellazioni nel Registro delle Associazioni della Città di Torino –Anno 2016**

<b>Anno 2016</b>	<b>Iscrizioni</b>	<b>Cancellazioni</b>	<b>Relazioni</b>
Gennaio	0	0	78
Febbraio *	42	50	56
Marzo	0	0	100
Aprile *	52	53	55
Maggio *	16	3	38
Giugno	0	0	21
Luglio	0	0	35
Agosto	0	0	8
Settembre	0	0	8
Ottobre *	42	33	4
Novembre	0	0	17
Dicembre	0	0	20
<i>Totale</i>	<i>152</i>	<i>139</i>	<i>440</i>

di cui: Febbraio *	con lettera	0
	d'ufficio	50
di cui: Aprile *	con lettera	0
	d'ufficio	53
di cui: Maggio *	con lettera	2
	d'ufficio	1
di cui: Ottobre *	con lettera	2
	d'ufficio	31

A fine anno 2016 le associazioni iscritte risultano essere 3.554

**Tavola 4.50 – Comunicazioni di Giunta – Anno 2016**

Solo patrocinio	901
Solo servizi	74
Patrocinio con servizi	258
Patrocinio non concesso	15
Patrocinio in attesa parere	13
<i>Totale</i>	<i>1.261</i>

Solo patrocinio	1.045
Solo servizi	83
Patrocinio con servizi	241
Patrocinio revocato	2
Patrocinio respinto	1
<i>Totale</i>	<i>1.372</i>

**Tavola 4.51 – Comunicazioni di Giunta – Distribuzione mensile – Anno 2016**

Gennaio	68
Febbraio	115
Marzo	138
Aprile	142
Maggio	176
Giugno	6
Luglio	42
Agosto	65
Settembre	141
Ottobre	134
Novembre	93
Dicembre	71
<i>Totale</i>	<i>1.191</i>
<b>Patrocini in Giunta nel 2017</b>	
Patrocini in Giunta nel 2017	42
Patrocini non concessi	15
Patrocini in attesa di parere	13
<i>Totale</i>	<i>1.261</i>

**Tavola 4.52– Comunicazioni di Giunta suddivise per ambito – Anno 2016**

Ambientale	50
Culturale	513
Educativo	46
Formativo	37
Medico	40
Scientifico	3
Promozionale	49
Sociale	270
Sportivo	221
Istituzionale	12
Religioso	5
Patrocini non concessi	15
<i>Totale</i>	<i>1.261</i>

## REGISTRO DELLE ASSOCIAZIONI DELLA CITTA' DI TORINO

Tavola 4. 53 *Iscrizioni e cancellazioni nel registro delle associazioni*

ANNO 2015	ISCRIZIONI	CANCELLAZIONI	RELAZIONI	<i>Di cui</i>
Gennaio	0	0	78	
Febbraio *	42	50	56	*50 d'ufficio
Marzo	0	0	100	
Aprile *	52	53	55	*53 d'ufficio
Maggio *	16	3	38	*2 con lettera, 1 d'ufficio
Giugno	0	0	21	
Luglio	0	0	35	
Agosto	0	0	8	
Settembre	0	0	8	
Ottobre *	42	33	4	*2 con lettera, 31 d'ufficio
Novembre	0	0	17	
Dicembre	0	0	20	
<b>TOTALE</b>	<b>152</b>	<b>139</b>	<b>440</b>	

Al 31/12/2016 n. 3.554 associazioni registrate