



# Città di Torino

## RENDICONTO

per  
l'Esercizio

2009



Allegato n. 1 alla deliberazione n. mecc. 2010/01519/024



# INDICE

Deliberazione del Consiglio Comunale n. mecc. 2010/01519/024	Pag.	3
Relazione dell'Organo di Revisione	Pag.	11
Parte Prima ENTRATA	Pag.	35
Entrate correnti	Pag.	37
Entrate derivanti da alienazioni, da trasferimenti di capitale e da riscossioni di crediti	Pag.	70
Entrate derivanti da accensioni di prestiti	Pag.	87
Entrate da servizi per conto di terzi	Pag.	92
Parte Seconda SPESA	Pag.	97
Spese correnti	Pag.	99
Spese in conto capitale	Pag.	192
Spese per rimborso di prestiti	Pag.	248
Spese per servizi per conto di terzi	Pag.	252
Quadri generali riassuntivi del rendiconto	Pag.	255
Indicatori	Pag.	287
Prospetto di Conciliazione	Pag.	309
Conto Economico	Pag.	315
Conto del Patrimonio	Pag.	319



CITTÀ DI TORINO

DELIBERAZIONE DEL CONSIGLIO COMUNALE 10 maggio 2010

(proposta dalla G.C. 16 aprile 2010)

OGGETTO: RENDICONTO DEL COMUNE PER L'ESERCIZIO 2009. APPROVAZIONE.

Proposta dell'Assessore Passoni, comprensiva dell'emendamento approvato nella presente seduta.

Vista la deliberazione del Consiglio Comunale del 31 marzo 2009 (mecc. 2009 00977/024), esecutiva dal 13 aprile 2009 con cui è stato approvato il Bilancio di Previsione per l'esercizio 2009.

Visto il Rendiconto per l'esercizio 2009 ed il relativo conto di cassa reso e sottoscritto dal Tesoriere, redatti in conformità ai modelli di cui al D.P.R. 31 gennaio 1996, n. 194.

Visto il D.Lgs. del 18 agosto 2000 n. 267 "Testo Unico delle Leggi sull'ordinamento degli Enti Locali".

Vista la determinazione n. 14 (mecc. 2010 01347/024) del 15 marzo 2010 (all. 7 - n. ) con cui il Direttore Finanziario ha determinato l'eliminazione dei crediti risultanti dal Rendiconto 2009 con le prescritte idonee motivazioni.

Vista la determinazione n. 15 (mecc. 2010 01481/024) del 22 marzo 2010 con cui ai sensi dell'articolo 228, comma 3 del D.Lgs. 267/2000, il Direttore Finanziario ha determinato le risultanze conclusive dell'operazione di riaccertamento dei residui attivi e passivi rendendo l'elenco dei residui stessi, distintamente per anno di provenienza.

Dato atto che è stata effettuata con la deliberazione del Consiglio Comunale del 26 ottobre 2009 (mecc. 2009 06019/024), esecutiva dal 9 novembre 2009 (all. 8 - n. ), la ricognizione sullo stato di attuazione dei programmi di cui all'articolo 193 del D.Lgs. 267/2000, con esito

positivo, tant'è che il conto chiude con un avanzo di amministrazione.

Dato atto altresì che non risultano debiti fuori bilancio.

Vista la relazione contenente l'elenco di tutte le consulenze e gli incarichi professionali affidati nell'anno 2009 (all. 9 - n.           ), di cui al comma 10, dell'articolo 36 dello Statuto comunale.

Preso atto dell'elenco dei beneficiari di contributi e sovvenzioni relativo all'anno 2009 (all. 5 - n.           ), redatto ai sensi di legge.

Tutto ciò premesso,

#### LA GIUNTA COMUNALE

Visto il Testo Unico delle Leggi sull'Ordinamento degli Enti Locali, approvato con D.Lgs. 18 agosto 2000 n. 267, nel quale, fra l'altro, all'art. 42 sono indicati gli atti rientranti nella competenza dei Consigli Comunali;

Dato atto che i pareri di cui all'art. 49 del suddetto Testo Unico sono:

favorevole sulla regolarità tecnica;

favorevole sulla regolarità contabile;

Vista la Relazione del Collegio dei Revisori dei Conti che si allega al presente atto, secondo quanto previsto dall'articolo 239, lettera d, del D.Lgs. 267/2000 (all. 10 - n.           );

Con voti unanimi, espressi in forma palese;

#### PROPONE AL CONSIGLIO COMUNALE

- 1) di approvare il Rendiconto dell'esercizio 2009 composto dal conto del Bilancio, dal Conto Economico con relativo Prospetto di Conciliazione e dal Conto del Patrimonio, con allegati la Relazione della Giunta Comunale di cui all'articolo 151, comma 6 del D.Lgs. 267/2000 "Testo Unico delle Leggi sull'ordinamento degli Enti Locali", e l'elenco dei Residui Attivi e Passivi di cui all'articolo 227, comma 5, lettera C, del suddetto Testo Unico (all. 1-2-3 - nn.           ) nelle seguenti risultanze finali:

### **CONTO FINANZIARIO**

Fondo cassa al 1 gennaio 2009	94.217.776,40
Riscossioni	2.005.901.754,10
Pagamenti	1.891.620.383,01
Fondo cassa al 31 dicembre 2009	208.499.147,49
Residui attivi	1.645.688.592,73
Residui passivi	1.815.479.596,06
<b>Avanzo di Amministrazione 2009</b>	<b>38.708.144,16</b>
Fondi vincolati	3.826.831,00
Debiti fuori bilancio	-----
<b>Avanzo Disponibile</b>	<b>34.881.313,16</b>
	=====

## **CONTO ECONOMICO**

Proventi della Gestione	(A)	1.235.554.118,84
Costi della Gestione	(B)	1.176.657.865,56
		<hr/>
Risultato della Gestione	(A-B)	58.896.253,28
Proventi e Oneri da Aziende Speciali e Partecipate	(C)	18.586.203,57
RISULTATO DELLA GESTIONE OPERATIVA	(A-B+/-C)	77.482.456,85
		=====
Proventi ed Oneri Finanziari	(D)	-120.100.148,50
		=====
Proventi Straordinari	(e.1)	132.032.757,58
Oneri Straordinari	(e.2)	89.419.487,54
		<hr/>
TOTALE (e.1-e.2)	(E)	42.613.270,04
		=====
RISULTATO ECONOMICO DELL'ESERCIZIO (A-B+/-C+/-D+/-E)		- 4.421,61
		=====



**CONTO DEL PATRIMONIO**

<b>ATTIVO</b>		
<b>OGGETTO</b>	<b>CONSISTENZA AL 1/1/2009</b>	<b>CONSISTENZA AL 31/12/2009</b>
Immobilizzazioni immateriali	5.627.894,23	5.211.158,48
Immobilizzazioni materiali	4.676.177.831,76	4.851.965.118,02
Immobilizzazioni finanziarie	1.002.478.041,69	1.051.779.706,54
Crediti	1.402.796.514,81	1.400.978.659,54
Disponibilità liquide:		
1) Fondo cassa	94.217.776,40	208.499.147,49
2) Depositi bancari	177.422.550,64	28.120.410,58
Ratei e Risconti	1.674.358,11	1.253.544,49
<b>TOTALE DELL'ATTIVO</b>	<b>7.360.394.967,64</b>	<b>7.547.807.745,14</b>

<b>PASSIVO</b>		
<b>OGGETTO</b>	<b>CONSISTENZA AL 1/1/2009</b>	<b>CONSISTENZA AL 31/12/2009</b>
Patrimonio netto	2.030.492.703,73	2.525.696.492,33
Conferimenti	265.342.265,11	230.906.703,10
Debiti	5.057.146.773,63	4.784.813.937,67
Ratei e Risconti	7.413.225,17	6.390.612,04
<b>TOTALE DEL PASSIVO</b>	<b>7.360.394.967,64</b>	<b>7.547.807.745,14</b>

<b>CONTI D'ORDINE</b>		
<b>OGGETTO</b>	<b>CONSISTENZA AL 1/1/2009</b>	<b>CONSISTENZA AL 31/12/2009</b>
Opere da realizzare	988.771.768,68	833.221.282,15
Beni Conferiti in Aziende Speciali	----	----
Beni di Terzi	14.551.599,88	17.615.453,42
<b>TOTALE CONTI D'ORDINE</b>	<b>1.003.323.368,56</b>	<b>850.836.735,57</b>

- 2) di approvare ai sensi dell'articolo 36, comma 9, dello Statuto della Città di Torino:
- a) la Relazione sull'Attuazione del Programma Annuale dell'Amministrazione (all. 4 - n. );
  - b) lo Stato di Attuazione del Programma Annuale delle Opere Pubbliche (all. 6 - n. );
  - c) il Referto del Controllo di Gestione incluso nella Relazione della Giunta Comunale (allegato 2);
- 3) di dare atto che al Rendiconto medesimo sono allegati:
- a) la Relazione della Giunta Comunale (allegato 2);
  - b) l'Elenco dei Residui Attivi e Passivi (allegato 3);
  - c) l'Elenco dei Crediti Eliminati dal Rendiconto per l'esercizio 2009 (allegato 7).

L'ASSESSORE AL BILANCIO,  
TRIBUTI, PROGRAMMAZIONE E CONTROLLO DI GESTIONE  
dr. Gianguido Passoni

Si esprime parere favorevole sulla regolarità tecnica.

IL DIRIGENTE SETTORE  
BILANCI E RENDICONTI  
dr.ssa Ernesta Savio

Si esprime parere favorevole sulla regolarità contabile.

IL VICE DIRETTORE GENERALE  
RISORSE FINANZIARIE  
dr. Domenico Pizzala

---

Il Presidente pone in votazione il provvedimento comprensivo dell'emendamento approvato nella presente seduta.

IL CONSIGLIO COMUNALE

procede alla votazione nei modi di regolamento.

Risultano assenti dall'aula, al momento della votazione, i Consiglieri Bussola Cristiano, Galasso Ennio Lucio, Ghiglia Agostino, Lospinuso Rocco e Salti Tiziana.

Esprimono voto favorevole, oltre al Sindaco Chiamparino Sergio, i Consiglieri Bonino Gian Luigi, Cassiani Luca, Centillo Maria Lucia, Cerutti Monica, Cugusi Vincenzo, Cuntrò Gioacchino, Cutuli Salvatore, Ferraris Giovanni Maria, Gallo Domenico, Gallo Stefano, Gandolfo Salvatore, Genisio Domenica, Gentile Lorenzo, Giorgis Andrea, Grimaldi Marco, Lavolta Enzo, Levi-Montalcini Piera, Lo Russo Stefano, Moretti Gabriele, Olmeo Gavino, Porcino Gaetano, Rattazzi Giulio Cesare, Salinas Francesco, Tedesco Giuliana, Troiano Dario e Trombini Claudio.

Esprimono voto contrario i Consiglieri Angeleri Antonello, Cantore Daniele, Carossa Mario, Furnari Raffaella, Scanderebech Federica, Tronzano Andrea e Ventriglia Ferdinando.

Al termine della votazione il Presidente proclama il seguente risultato:

PRESENTI	37
----------	----

Si astengono i Consiglieri Cassano Luca, Ferrante Antonio e Silvestrini Maria Teresa.

ASTENUTI	3
----------	---

VOTANTI	34
---------	----

VOTI FAVOREVOLI	27
-----------------	----

VOTI CONTRARI	7
---------------	---

Per l'esito della votazione che precede il Presidente dichiara approvato il provvedimento nel testo quale sopra emendato.



# ***COMUNE DI TORINO***

*Provincia di TO*

---

*Relazione dell'organo di revisione sulla proposta di deliberazione  
consiliare del rendiconto della gestione e sullo schema di*

## ***Rendiconto per l'esercizio finanziario 2009***

---

*L'organo di revisione*

dott. Lorenzo Ferreri  
dott. Ferruccio Araldi  
dott. Massimo Feira

**ALLEGATO N. 10 ALLA DELIBERAZIONE N. MECC. 2010/01519/24**

## INTRODUZIONE

I sottoscritti dott. Lorenzo Ferreri, dott. Ferruccio Araldi e dott. Massimo Feira, revisori nominati ai sensi art. 234 e seguenti del D.Lgs. n. 267/2000;

- ◆ ricevuta in data 20 aprile 2010 la proposta di delibera consigliare e lo schema del rendiconto per l'esercizio 2009, approvati con delibera della giunta comunale n. 2010/01519/024, completi di:

- a) conto del bilancio;
- b) conto economico;
- c) conto del patrimonio;

e corredati dai seguenti allegati disposti dalla legge e necessari per il controllo:

- relazione dell'organo esecutivo al rendiconto della gestione;
- elenco dei residui attivi e passivi distinti per anno di provenienza;
- delibera dell'organo consigliare n. 2009/06019/024 riguardante la ricognizione sullo stato di attuazione dei programmi e dei progetti e di verifica della salvaguardia degli equilibri di bilancio ai sensi dell'art. 193 del T.U.E.L. ;
- conto del tesoriere;
- conto degli agenti contabili interni ed esterni ;
- la tabella dei parametri di riscontro della situazione di deficitarietà strutturale;
- tabella dei parametri gestionali;
- il prospetto di conciliazione con unite le carte di lavoro;
- nota informativa che evidenzi gli impegni sostenuti derivanti dai contratti relativi a strumenti derivati o da contratti di finanziamento che includono una componente derivata (art.62, comma 8 della legge 133/08);
- ultimi bilanci di esercizio approvati degli organismi partecipati;
- certificazione rispetto obiettivi anno 2009 del patto di stabilità interno;
- attestazione, rilasciata dai responsabili dei servizi, dell'insussistenza alla chiusura dell'esercizio di debiti fuori bilancio;

- ◆ visto il bilancio di previsione dell'esercizio 2009 con le relative delibere di variazione e il rendiconto dell'esercizio 2008;

- ◆ viste le disposizioni del titolo IV del T.U.E.L. ;

- ◆ visto il d.p.r. n. 194/96;

- ◆ visto l'articolo 239, comma 1 lettera d) del T.U.E.L. ;

- ◆ visto il regolamento di contabilità approvato con delibera dell'organo consigliare del 15 luglio 1996, esecutiva del 12 settembre 1996, in vigore dal 17 ottobre 1996;

- ◆ visti i principi contabili per gli enti locali approvati dall'Osservatorio per la finanza e contabilità degli enti locali;

### **dato atto che**

- ◆ l'ente, avvalendosi della facoltà di cui all'art. 232 del T.U.E.L., nell'anno 2009 ha adottato il sistema contabile semplificato, con tenuta della sola contabilità finanziaria ed utilizzo del conto del bilancio per costruire a fine esercizio, attraverso la conciliazione dei valori e rilevazioni integrative, il conto economico ed il conto del patrimonio;
- ◆ il rendiconto è stato compilato secondo i principi contabili degli enti locali;

### **tenuto conto**

- ◆ che durante l'esercizio le funzioni sono state svolte in ottemperanza alle competenze contenute nell'art. 239 del T.U.E.L.;
- ◆ di quanto illustrato dai Direttori di Divisione nella Relazione illustrativa del Rendiconto (Allegato 2 alla deliberazione n. mecc. 2010/01519/024)
- ◆ delle funzioni richiamate e dei relativi pareri espressi dall'organo di revisione nel corso dell'anno 2009;

### **riportano**

i risultati dell'analisi e le attestazioni sul rendiconto per l'esercizio 2009.

## **CONTO DEL BILANCIO**

### **Verifiche preliminari**

L'organo di revisione ha verificato:

- la regolarità delle procedure adottate per la contabilizzazione delle entrate e delle spese in conformità alle disposizioni di legge e regolamentari e secondo il principio della competenza finanziaria;
- la corrispondenza tra i dati riportati nel conto del bilancio con quelli risultanti dalle scritture contabili;
- la corretta rappresentazione del conto del bilancio nei riepiloghi e nei risultati di cassa e di competenza finanziaria;
- la corrispondenza tra le entrate a destinazione specifica e gli impegni di spesa assunti in base alle relative disposizioni di legge;
- l'equivalenza tra gli accertamenti di entrata e gli impegni di spesa dei capitoli relativi ai servizi per conto terzi;
- che l'ente ha provveduto alla verifica degli obiettivi e degli equilibri finanziari ai sensi dell'art. 193 del T.U.E.L. in data 26 ottobre 2009, con delibera n. 2009/06019/024;
- l'adempimento degli obblighi fiscali relativi a: I.V.A., I.R.A.P., sostituti d'imposta;
- che i responsabili dei servizi hanno provveduto ad effettuare il riaccertamento dei residui.

## GESTIONE FINANZIARIA

L'organo di revisione, in riferimento alla gestione finanziaria, rileva e attesta che:

- risultano emessi n. 20.313 reversali e n. 103.038 mandati;
- i mandati di pagamento risultano emessi in forza di provvedimenti esecutivi e sono regolarmente estinti;
- non si è fatto ricorso all'anticipazione di tesoreria;
- gli utilizzi, in termini di cassa, di entrate aventi specifica destinazione per il finanziamento di spese correnti sono stati effettuati nel rispetto di quanto previsto dall'articolo 195 del T.U.E.L.;
- il ricorso all'indebitamento è stato effettuato nel rispetto dell'art. 119 della Costituzione e degli articoli 203 e 204 del d.lgs 267/00, rispettando i limiti di cui al primo del citato articolo 204;
- sono stati rispettati i vincoli disposti dalla tesoreria unica;
- gli agenti contabili, in attuazione degli articoli 226 e 233 del T.U.E.L., hanno reso il conto della loro gestione entro il 30 gennaio 2010, allegando i documenti previsti;
- I pagamenti e le riscossioni, sia in conto competenza che in conto residui, coincidono con il conto del tesoriere dell'ente, banca Unicredit Banca S.p.A., reso entro il 30/1/2010 (termine modificato con l'art.2 quater c.6 della legge 189/2008) e si compendiano nel seguente riepilogo:

	IN CONTO		TOTALE
	RESIDUI	COMPETENZA	
FONDO DI CASSA AL 1 GENNAIO 2009			94.217.776,40
RISCOSSIONI	848.004.473,35	1.157.897.280,75	2.005.901.754,10
PAGAMENTI	825.492.917,81	1.066.127.465,20	1.891.620.383,01
FONDO DI CASSA AL 31 DICEMBRE 2009			208.499.147,49
PAGAMENTI per azioni esecutive non regolarizzate al 31 dicembre 2009			
DIFFERENZA			208.499.147,49
Il fondo di cassa risulta così composto (come da attestazione del Tesoriere)			
FONDI ORDINARI			-109.472.381,08
FONDI VINCOLATI DA MUTUI			317.713.300,12
ALTRI FONDI VINCOLATI			258.228,45
QUOTA AVANZO DI AMMINISTRAZIONE VINCOLATO			0,00
TOTALE			208.499.147,49

Il fondo di cassa al 31 dicembre 2009 risulta così composto:

– depositi fruttiferi	€ -
– depositi infruttiferi	€ 208.499.147,49
Fondo cassa al 31 dicembre 2009	€ 208.499.147,49

In riferimento ai flussi finanziari registrati nell'esercizio si rileva che:

- i pagamenti in conto capitale sono stati effettuati dopo la riscossione delle relative risorse;
- gli utilizzi di entrate aventi specifica destinazione per il finanziamento di spese correnti non sono superiori all'importo dell'anticipazione di tesoreria disponibile;
- non esistono pagamenti effettuati dal tesoriere per azioni esecutive non regolarizzate al 31 dicembre 2009.



## RISULTATI DELLA GESTIONE

Il risultato della gestione di competenza è il seguente:

QUADRO RIASSUNTIVO DELLA GESTIONE DI COMPETENZA			
RISCOSSIONI.....	(+)	1.157.897.280,75	
PAGAMENTI.....	(-)	1.066.127.465,20	
DIFFERENZA.....			91.769.815,55
RESIDUI ATTIVI.....	(+)	603.526.369,54	
RESIDUI PASSIVI.....	(-)	710.179.680,95	
DIFFERENZA.....			-106.653.311,41
AVANZO (+) O DISAVANZO (-) di competenza			-14.883.495,86

## QUADRO RIASSUNTIVO DELLA GESTIONE FINANZIARIA

	GESTIONE	
	RESIDUI	COMPETENZA
Fondo di cassa al 1° gennaio 2009.....		94.217.776,40
RISCOSSIONI .....	848.004.473,35	1.157.897.280,75
PAGAMENTI .....	825.492.917,81	1.066.127.465,20
Fondo di cassa al 31 dicembre 2009 .....		208.499.147,49
PAGAMENTI per azioni esecutive non regolarizzate al 31 dicembre 2009.....		
DIFFERENZA .....		208.499.147,49
RESIDUI ATTIVI .....	1.042.162.223,19	603.526.369,54
RESIDUI PASSIVI .....	1.105.299.915,11	710.179.680,95
DIFFERENZA .....		-169.791.003,33
AVANZO (+) O DISAVANZO (-) .....		38.708.144,16
Risultato di amministrazione	Fondi vincolati	3.826.831,00
	Fondi per finanziarie spese c/capitale	
	Fondi di ammort.	
	Fondi non vincolati	34.881.313,16

### RISULTATO CONTABILE DI AMMINISTRAZIONE

Il risultato della gestione finanziaria trova corrispondenza applicando i due seguenti metodi di calcolo:

#### *Primo*

Fondo iniziale di cassa	94.217.776,40
Totale accertamenti e residui attivi riaccertati	3.651.590.346,83
Totale impegni e residui passivi riaccertati	3.707.099.979,07

#### AVANZO O DISAVANZO DI AMMINISTRAZIONE

AVANZO O DISAVANZO DI AMMINISTRAZIONE	38.708.144,16
---------------------------------------	---------------

#### *Secondo*

Minori spese di competenza	1.720.777.063,85
Minori entrate di competenza (€1.730.474.311,71) e avanzo applicato (€5.186.248,00)	1.735.660.559,71

#### Differenza

Differenza	-14.883.495,86
------------	----------------

#### Avanzo degli esercizi precedenti non applicato

Avanzo degli esercizi precedenti non applicato	16.195.324,72
--	---------------

#### Avanzo applicato al bilancio

Avanzo applicato al bilancio	5.186.248,00
------------------------------	--------------

#### SALDO GESTIONE RESIDUI

SALDO GESTIONE RESIDUI	32.210.067,30
------------------------	---------------

#### AVANZO O DISAVANZO DI AMMINISTRAZIONE

AVANZO O DISAVANZO DI AMMINISTRAZIONE	38.708.144,16
---------------------------------------	---------------

In analisi il risultato è dimostrato dai seguenti dati:

<b>GESTIONE DI COMPETENZA</b> (al netto dell'avanzo di amministrazione applicato al bilancio)	
Totale accertamenti di competenza	1.761.423.650,29
Totale impegni di competenza	1.776.307.146,15
<b>RISULTATO DI GESTIONE</b>	-14.883.495,86
<b>GESTIONE DEI RESIDUI</b> (al netto dell'avanzo di amministrazione degli anni precedenti e del fondo iniziale di cassa)	
Totale accertamenti residui attivi	1.890.166.696,54
Totale impegni residui passivi	1.930.792.832,92
Fondo iniziale di cassa	94.217.776,40
<b>SALDO GESTIONE RESIDUI</b>	53.591.640,02
<b>RIEPILOGO</b>	
<b>RISULTATO DI GESTIONE</b>	-14.883.495,86
<b>SALDO GESTIONE RESIDUI</b>	53.591.640,02
<b>AVANZO O DISAVANZO</b>	38.708.144,16

**COMPOSIZIONE DELL'AVANZO O DISAVANZO DI AMMINISTRAZIONE**

AVANZO DAGLI ESERCIZI PRECEDENTI NON APPLICATO	16.195.324,72
AVANZO APPLICATO AL BILANCIO	5.186.248,00
<b>INSUSSISTENZE ED ECONOMIE IN CONTO RESIDUI</b>	32.210.067,30
di cui da gestione corrente	4.587.904,73
da gestione in conto capitale	27.588.214,50
da gestione partite di giro	33.948,07
<b>RISULTATO GESTIONE DI COMPETENZA</b>	-14.883.495,86
di cui da gestione corrente	5.021.758,45
da gestione in conto capitale	-19.905.254,31
<b>AVANZO O DISAVANZO DI AMMINISTRAZIONE</b>	38.708.144,16

Il risultato di amministrazione negli ultimi tre esercizi è stato il seguente:

	2007	2008	2009
Fondi vincolati	14.213.717,00	16.288.859,00	3.826.831,00
Fondi per finanziamento spese in c/capitale			
Fondi di ammortamento	20.151.075,93	5.092.713,72	34.881.313,16
Fondi non vincolati			
<b>TOTALE</b>	34.364.792,93	21.381.572,72	38.708.144,16

In ordine all'eventuale utilizzo nel corso dell'esercizio 2010, dell'avanzo d'amministrazione si rinvia alle conclusioni della presente relazione.

Si riporta il confronto tra la previsione iniziale e definitiva e tra la previsione definitiva ed il rendiconto.

Nel corso dell'esercizio sono state apportate al bilancio le variazioni come risultanti dal seguente prospetto; tutte le variazioni sono supportate da deliberazioni regolarmente adottate ed esecutive ai sensi di legge:

### Scostamento tra previsione iniziale e previsione definitiva

<b>Entrate</b>		<i>Prev. iniziale</i>	<i>Prev. definitiva</i>	<i>Differenza</i>	<i>Scostam.</i>
Tit. I	Entrate tributarie	440.596.262,00	438.897.079,00	-1.699.183,00	-0,39%
Tit. II	Trasferimenti	455.027.820,00	472.959.248,00	17.931.428,00	3,94%
Tit. III	Entrate extratributarie	328.643.538,00	332.567.268,00	3.923.730,00	1,19%
Tit. IV	Entrate da transf. c/capitale	1.539.494.955,00	1.548.007.146,00	8.512.191,00	0,55%
Tit. V	Entrate da prestiti	413.951.936,00	413.951.936,00	0,00	0,00%
Tit. VI	Partite di giro	281.671.395,00	285.515.285,00	3.843.890,00	1,36%
Avanzo di ammin. applicato		5.000.000,00	5.186.248,00	186.248,00	3,72%
<b>Totale</b>		<b>3.464.385.906,00</b>	<b>3.497.084.210,00</b>	<b>32.698.304,00</b>	<b>0,94%</b>

<b>Spesa</b>		<i>Prev. iniziale</i>	<i>Prev. definitiva</i>	<i>Differenza</i>	<i>Scostam.</i>
Tit. I	Spese correnti	1.228.160.828,00	1.248.289.423,00	20.128.595,00	1,64%
Tit. II	Spese in conto capitale	1.700.946.891,00	1.709.572.710,00	8.625.819,00	0,51%
Tit. III	Rimborso di prestiti	253.606.792,00	253.706.792,00	100.000,00	0,04%
Tit. IV	Partite di giro	281.671.395,00	285.515.285,00	3.843.890,00	1,36%
<b>Totale</b>		<b>3.464.385.906,00</b>	<b>3.497.084.210,00</b>	<b>32.698.304,00</b>	<b>0,94%</b>

### Scostamento tra previsione definitiva e rendiconto

<b>Entrate</b>		<i>Previsione definitiva</i>	<i>Rendiconto</i>	<i>Minori o maggiori entrate</i>	<i>Scostam.</i>
Tit. I	Entrate tributarie	438.897.079,00	433.329.480,43	-5.567.598,57	-1,27%
Tit. II	Trasferimenti	472.959.248,00	471.099.685,63	-1.859.562,37	-0,39%
Tit. III	Entrate extratributarie	332.567.268,00	327.905.632,07	-4.661.635,93	-1,40%
Tit. IV	Entrate da transf. c/capitale	1.548.007.146,00	196.740.799,98	-1.351.266.346,02	-87,29%
Tit. V	Entrate da prestiti	413.951.936,00	159.418.702,54	-254.533.233,46	-61,49%
Tit. VI	Partite di giro	285.515.285,00	172.929.349,64	-112.585.935,36	-39,43%
Avanzo di ammin. applicato		5.186.248,00		-5.186.248,00	---
<b>Totale</b>		<b>3.497.084.210,00</b>	<b>1.761.423.650,29</b>	<b>-1.735.660.559,71</b>	<b>-49,63%</b>

<b>Spesa</b>		<i>Previsione definitiva</i>	<i>Rendiconto</i>	<i>Minori spese</i>	<i>Scostam.</i>
Tit. I	Spese correnti	1.248.289.423,00	1.214.391.551,53	-33.897.871,47	-2,72%
Tit. II	Spese in conto capitale	1.709.572.710,00	285.498.170,92	-1.424.074.539,08	-83,30%
Tit. III	Rimborso di prestiti	253.706.792,00	103.488.074,06	-150.218.717,94	-59,21%
Tit. IV	Partite di giro	285.515.285,00	172.929.349,64	-112.585.935,36	-39,43%
<b>Totale</b>		<b>3.497.084.210,00</b>	<b>1.776.307.146,15</b>	<b>-1.720.777.063,85</b>	<b>-49,21%</b>

### Indice incidenza residui attivi

	2006	2007	2008	2009
Tot. residui attivi Tot. acc. di competenza	98,12%	98,54%	84,37%	93,43%

### Indice incidenza residui passivi

	2006	2007	2008	2009
Tot. residui passivi Tot. imp. di competenza	98,88%	104,09%	86,98%	102,21%

## Analisi del Conto del Bilancio

Si riporta un riepilogo delle entrate e delle spese di competenza.

<i><b>ENTRATE</b></i>	<i><b>2005</b></i>	<i><b>2006</b></i>	<i><b>2007</b></i>	<i><b>2008</b></i>	<i><b>2009</b></i>
TITOLO I: Entrate Tributarie	625.008.619,50	627.464.494,42	513.398.553,60	416.125.336,50	433.329.480,43
TITOLO II: Entrate da contrib. e transf. correnti	260.284.839,74	257.384.607,07	362.369.938,43	485.927.506,45	471.099.685,63
TITOLO III: Entrate extra-tributarie	301.098.923,11	262.157.342,13	303.381.034,38	330.201.579,81	327.905.632,07
TITOLO IV: Entrate da transf. c/capitale	355.744.965,33	740.839.154,51	570.852.383,06	433.357.379,53	196.740.799,98
TITOLO V: Entrate da prestiti	558.691.327,10	295.668.798,58	123.221.616,08	465.060.813,87	159.418.702,54
TOTALE Entrate	2.100.828.674,78	2.183.514.396,71	1.873.223.525,55	2.130.672.616,16	1.588.494.300,65

<i><b>SPESE</b></i>	<i><b>2005</b></i>	<i><b>2006</b></i>	<i><b>2007</b></i>	<i><b>2008</b></i>	<i><b>2009</b></i>
TITOLO I: Spese Correnti	1.191.684.420,55	1.170.802.413,04	1.177.387.476,06	1.243.192.292,54	1.214.391.551,53
TITOLO II: Spese in c/capitale	861.068.036,78	904.152.169,16	651.133.666,63	491.829.377,55	285.498.170,92
TITOLO III: Rimborso di prestiti	87.226.535,95	114.492.802,53	96.546.745,68	409.839.001,59	103.488.074,06
TOTALE Spese	2.139.978.993,28	2.189.447.384,73	1.925.067.888,37	2.144.860.671,68	1.603.377.796,51

### Entrate di parte corrente

La verifica degli indici di bilancio mette in luce la dinamica delle entrate correnti negli ultimi anni.

<i><b>Anni raffronto</b></i>	<i><b>2005</b></i>	<i><b>2006</b></i>	<i><b>2007</b></i>	<i><b>2008</b></i>	<i><b>2009</b></i>
TITOLO I: Entrate Tributarie	625.008.619,50	627.464.494,42	513.398.553,60	416.125.336,50	433.329.480,43
TITOLO II: Entrate da contributi e trasferimenti correnti	260.284.839,74	257.384.607,07	362.369.938,43	485.927.506,45	471.099.685,63
TITOLO III: Entrate extra-tributarie	301.098.923,11	262.157.342,13	303.381.034,38	330.201.579,81	327.905.632,07
TOTALE Entrate correnti	1.186.392.382,35	1.147.006.443,62	1.179.149.526,41	1.232.254.422,76	1.232.334.798,13

## Indicatori finanziari ed economici dell'entrata

	2005	2006	2007	2008	2009
$\frac{\text{Titolo I} + \text{Titolo III}}{\text{Titolo I} + \text{II} + \text{III}} \times$	78,06%	77,56%	69,27%	60,57%	61,77%
$\frac{\text{Titolo I}}{\text{Titolo I} + \text{II} + \text{III}} \times$	52,68%	54,70%	43,54%	33,77%	35,16%
$\frac{\text{Titolo I} + \text{Titolo II}}{\text{Popolazione}}$	983	983	964,22	992,55	994,38
$\frac{\text{Titolo I}}{\text{Popolazione}}$	694	697	565,25	457,87	476,43
$\frac{\text{Trasferim. statali}}{\text{Popolazione}}$	198	194	293,42	429,98	404,12
$\frac{\text{Trasferim. regionali}}{\text{Popolazione}}$	52	53	71,80	70,45	77,49

L'indice di "autonomia finanziaria" evidenzia la percentuale di incidenza delle entrate proprie su quelle correnti segnalando in tal modo quanto la capacità di spesa è garantita da risorse autonome, senza contare sui trasferimenti. Gli indici evidenziati rilevano la condizione di **non** deficitarietà dell'Ente.

L'indice di "autonomia impositiva" è una specificazione di quello che precede ed evidenzia la capacità dell'ente di prelevare risorse coattivamente.

L'indice di "pressione finanziaria" indica la pressione fiscale esercitata dall'ente e dallo Stato sulla popolazione di riferimento.

L'indice di "pressione tributaria" evidenzia il prelievo tributario medio pro-capite.

Gli indici di "intervento erariale" e "intervento regionale" evidenziano l'ammontare delle risorse per ogni abitante trasferite dai due livelli di governo.

### Verifica del Patto di Stabilità

L'Ente *ha* rispettato gli obiettivi del patto di stabilità per l'anno 2009 stabiliti dall'art. 77 bis del D.L. 25/6/2008 n. 112, convertito in legge n. 133/2008.

Il Collegio richiama ai fini espositivi quanto illustrato nella Relazione Illustrativa al Rendiconto 2009.

### Esame questionario bilancio di previsione anno 2009 da parte della Sezione regionale di controllo della Corte dei Conti

La Sezione regionale di controllo della Corte dei Conti nell'esame del questionario relativo al bilancio di previsione per l'esercizio 2009 non ha richiesto alcun provvedimento correttivo per ristabilire la sana gestione finanziaria e contabile.

## ANALISI DELLE PRINCIPALI POSTE

### Entrate Tributarie

Si è preso atto che risultano approvati:

- Il regolamento n.210 sulla tassa per la raccolta e lo smaltimento dei rifiuti solidi urbani con delibera del C.C. n. 210 del 17 ottobre 1994 e successive modificazioni di cui l'ultima avvenuta con deliberazione C.C. del 23 marzo 2009 n. mecc. 2009/01061/013
- Il regolamento n.148 pubbliche affissioni, norme tecniche per il collocamento dei mezzi pubblicitari con delibera del C.C. n. 312 del 19 settembre 1994 e successive modificazioni di cui l'ultima avvenuta con deliberazione C.C. del 23 marzo 2009 n. mecc. 2009/01069/013
- Il regolamento n.256 Imposta Comunale sugli Immobili con delibera del C.C. n. 256 del 21 dicembre 1998 e successive modificazioni di cui l'ultima avvenuta con deliberazione C.C. del 23 marzo 2009 n. mecc. 2009/01065/013
- Il regolamento n.257 sul canone di occupazione di spazi ed aree pubbliche con delibera del C.C. del 21 dicembre 1998 e successive modificazioni di cui l'ultima avvenuta con deliberazione C.C. del 23 marzo 2009 n. mecc. 2009/01070/013
- Il regolamento n.268 per l'applicazione del canone sulle iniziative pubblicitarie con delibera del C.C. del 20 dicembre 1999 e successive modificazioni di cui l'ultima avvenuta con deliberazione C.C. del 12 maggio 2008 n. mecc. 2008 01251/013
- Il regolamento n.267 delle entrate comunali di natura fiscale con delibera del C.C. del 6 dicembre 1999 e successive modificazioni di cui l'ultima avvenuta con deliberazione C.C. del 23 marzo 2009 n. mecc.2009/01067/013
- Il regolamento n.322 per la variazione dell'aliquota di compartecipazione dell'addizionale all'imposta sul reddito delle persone fisiche con delibera del C.C. n. ord. 25 del 28 marzo 2007 n. mecc. 2006/09746/013 e successive modificazioni di cui l'ultima con deliberazione C.C. del 23 marzo 2009 n. mecc. 2009/01068/013

Si è preso inoltre atto che le tariffe in vigore sono state approvate con i seguenti provvedimenti:

- Deliberazione di indirizzo C.C. n. mecc. 2009/00975/024 del 23 marzo 2009
- Deliberazione G.C. n. mecc. 2009/01525/013 del 24 marzo 2009 (Add. Comunale all'IRPEF)
- Deliberazione G.C. n. mecc. 2009/01521/013 del 24 marzo 2009 (TARSU)
- Deliberazione G.C. n. mecc. 2009/01522/013 del 24 marzo 2009 (CIMP)
- Deliberazione G.C. n. mecc. 2009/01523/013 del 24 marzo 2009 (Diritti sulle pubbliche affissioni)
- Deliberazione G.C. n. mecc. 2009/01524/013 del 24 marzo 2009 (COSAP)
- Deliberazione G.C. n. mecc. 2009/01117/013 del 23 marzo 2009 (I.C.I.)

## Imposta comunale sugli immobili

Il gettito dell'imposta, come risulta dalle comunicazioni del concessionario, è così riassunto:

	2007	2008	2009
Aliquota abitazione principale	5,25	5,25	5,25
Aliquota altri immobili	7,00	7,00	7,00
Abitanti	908.263	908.825	909.538
Numero unità immobiliari	789.535	792.891	797.442
Numero famiglie + Numero Imprese	538.989	536.803	537.489
Proventi ICI (al netto ICI presunta)	252.033.148,36	154.539.163,03	152.420.056,78
Proventi abitazione principale	98.303.009,19	3.557.488,91	3.004.691,38
Proventi altri immobili	150.322.651,01	147.158.378,05	145.436.457,00
Proventi terreni agricoli	70.569,28	69.542,57	63.511,73
Proventi aree edificabili	3.336.919,88	3.753.753,50	3.915.396,67

## CONGRUITA' DELL'ICI

Gettito per abitante	277	170	168
Gettito per punto aliquota abitaz. principale	18.724.383	677.617	572.322
Gettito per punto aliquota di altri immobili	21.474.664	21.022.625	20.776.637

Proventi I.C.I.	319	195	191
N. unità immobiliari			
Proventi I.C.I.	468	288	284
N. famiglie + N. imprese			
Proventi I.C.I. prima abitazione	39,00%	2,30%	1,97%
Totale proventi I.C.I.			
Proventi I.C.I. altri fabbricati	59,64%	95,22%	95,42%
Totale proventi I.C.I.			
Proventi I.C.I. terreni agricoli	0,03%	0,04%	0,04%
Totale proventi I.C.I.			
Proventi I.C.I. aree edificabili	1,32%	2,43%	2,57%
Totale proventi I.C.I.			



## Altre imposte e tasse

### Congruità della tassa per la raccolta dei rifiuti solidi urbani (T.R.R.S.U.)

	2006	2007	2008	2009
Proventi T.R.R.S.U. Popolazione	149	153	165	172
n. iscritti a ruolo (n. famiglie + n. utenze commerciali + n. secondo case)	97%	98%	97%	98%

## TITOLO II

### Trasferimenti dallo stato e da altri enti

	2005	2006	2007	2008	2009
Contributi e trasferimenti correnti dallo Stato	178.159.645,65	174.615.435,96	266.499.878,73	390.779.452,14	367.559.830,44
Contributi e trasferimenti correnti dalla Regione	46.805.490,95	48.121.940,30	65.213.244,22	64.025.612,25	70.478.430,04
Altri trasferimenti correnti	35.319.703,14	34.647.230,81	30.656.815,48	31.122.442,06	33.061.425,15
<b>TOTALE ENTRATE DA</b>					
<b>TRASFERIMENTI</b>	260.284.839,74	257.384.607,07	362.369.938,43	485.927.506,45	471.099.685,63

I trasferimenti dello Stato ammontano ad € 367.559.830,44 con una variazione negativa di € 23.219.621,70 rispetto all'esercizio precedente.

I trasferimenti dalla Regione ammontano ad € 70.478.430,04 con una variazione positiva di € 6.452.817,79 rispetto all'esercizio precedente.

I trasferimenti da altri enti ammontano ad € 33.061.425,15 con una variazione positiva di € 1.938.983,09 rispetto all'esercizio precedente.

## TITOLO III

### Entrate extratributarie

L'andamento della gestione di competenza risulta come segue:

Anni di raffronto	2007	2008	2009
Servizi pubblici	137.913.492,28	155.291.435,62	147.016.317,77
Proventi dei beni comunali	51.247.463,51	55.156.217,29	72.814.581,38
Proventi diversi	114.220.078,59	119.753.926,90	108.074.732,92
TOTALE	303.381.034,38	330.201.579,81	327.905.632,07

Per quanto riguarda i proventi dei beni patrimoniali si riportano i relativi indicatori.

### Indicatori finanziari ed economici del patrimonio

	2006	2007	2008	2009
<i>Redditività del patrimonio</i>	$\frac{\text{Entrate patrimoniali}}{\text{Valore patrim. disponibile}} \times 100$	6,84%	7,66%	7,73%
<i>Patrimonio indisponibile pro capite</i>	$\frac{\text{Valori beni patrim. indisponibile}}{\text{Popolazione}}$	1.893	1.855	1.858
<i>Patrimonio disponibile pro capite</i>	$\frac{\text{Valori beni patrim. disponibile}}{\text{Popolazione}}$	644	667	708
<i>Patrimonio demaniale pro capite</i>	$\frac{\text{Valori beni demaniali}}{\text{Popolazione}}$	86	93	137
				220

### Plusvalori

Le entrate da plusvalori da alienazioni di beni, per complessivi € 39.066.585,91, sono state interamente utilizzate per il finanziamento del rimborso delle quote di capitale delle rate di ammortamento mutui, come consentito dall'art. 1 comma 66 della legge 311/2004.

### TITOLO I

#### Spese correnti

Le spese correnti risultanti dal rendiconto sono così riclassificate secondo l'analisi economico-funzionale per tipo di intervento:

Descrizione	2005	2006	2007	2008	2009
-------------	------	------	------	------	------

#### Spese Correnti

Personale	431.522.997,76	437.975.076,57	432.001.861,04	451.914.202,08	437.536.186,37
Acquisto beni consumo	7.030.444,53	5.659.048,27	4.719.374,09	4.179.006,48	3.989.829,84
Prestazioni di servizi	507.938.529,43	484.475.070,21	467.483.878,76	483.695.770,74	485.989.028,81
Utilizzo beni di terzi	5.028.383,38	7.983.783,70	6.852.760,63	5.023.995,11	5.000.588,55
Trasferimenti	85.053.542,24	82.025.125,56	90.335.062,96	102.853.564,33	103.853.108,04
Oneri finanziari	181.005.293,39	206.321.207,45	234.409.293,43	252.679.040,32	247.606.948,14
Imposte e tasse	28.241.512,82	26.954.958,69	26.971.084,55	27.828.038,26	27.908.022,45
Oneri straordinari	13.090.252,95	13.852.007,22	11.160.906,28	8.733.116,68	5.995.913,39
<b>Totale</b>	<b>1.258.910.956,50</b>	<b>1.265.246.277,67</b>	<b>1.273.934.221,74</b>	<b>1.336.906.734,00</b>	<b>1.317.879.625,59</b>

<b>Entrate Correnti + quota Concess. edilizie destinate a spese correnti + avanzo di amministrazione e plusvalori da cessioni</b>	1.261.198.954,35	1.231.770.463,62	1.284.406.836,41	1.350.375.559,53	1.327.974.004,04
---	------------------	------------------	------------------	------------------	------------------

<b>Spese correnti su Entrate correnti</b>	99,82%	102,72%	99,18%	99,00%	99,24%
---	--------	---------	--------	--------	--------

### Indicatori finanziari ed economici della spesa corrente

	2005	2006	2007	2008	2009
<i>Rigidità spesa corrente</i>					
$\frac{\text{Spese pers.} + \text{Quota amm. mutui}}{\text{Totale entrate Tit. I + II + III}} \times 100$	51,46%	55,97%	55,23%	55,39%	53,82%
<i>Velocità gest. spese correnti</i>					
$\frac{\text{Pagamenti Tit. I competenza}}{\text{Impegni Tit. I competenza}} \times 100$	68,67%	73,62%	69,40%	68,30%	66,47%

L'indice di "rigidità della spesa corrente" evidenzia quanta parte delle entrate correnti è assorbita dalle spese per il personale e per il rimborso di rate mutui, ovvero le spese rigide. Tanto maggiore è il livello dell'indice, tanto minore è la possibilità per gli amministratori di impostare liberamente una politica di allocazione delle risorse.

### Pianta Organica

L'ultima revisione della pianta organica è stata deliberata dalla Giunta Comunale in data 23.05.06 in base alle norme contenute nel D.Lgs. n. 165/01 e n. 267/00. Nel corso del 2009 sono intervenute le seguenti variazioni:

Dipendenti all' 31/12/08	n.	12.032
<i>assunzioni</i>	n.	126
<i>cessazioni</i>	n.	533
<b>Dipendenti al 31-12-09</b>	n.	<b>11.625</b>

### DATI E INDICATORI RELATIVI AL PERSONALE

	2007	2008	2009
Abitanti	908.263	908.825	909.538
Dipendenti	12.460	12.032	11.625
Costo del personale	432.001.861,04	451.914.202,08	437.536.186,37
N° abitanti per ogni dipendente	73	76	78
Costo medio per dipendente	34.671	37.559	37.638

Al 31 dicembre 2009, ai fini della Relazione Previsionale e Programmatica, il Direttore del Servizio Centrale Risorse Umane, ha determinato e comunicato l'organico in forza presso l'Ente a tempo indeterminato, in 11.561 unità che

- non comprendeva il personale fuori ruolo costituito da 64 unità di cui:
- Segretario Generale ( 1 )
  - Direttore Generale ( 1 )
  - Dirigenti fuori dotazione organica ( 24 )
  - Altre specializzazioni fuori dotazione organica ( 3 )
  - Collaboratori a tempo determinato ( 35 )

## ANALISI DEI SERVIZI

SERVIZI INDISPENSABILI		
2009		
1	Servizi connessi agli organi istituzionali	50.066.870,58
2	Amministrazione compreso servizio elettorale	165.816.572,21
3	Servizi connessi all'ufficio tecnico comunale	31.337.208,98
4	Servizi di anagrafe e Stato civile	15.050.669,09
5	Servizio statistico	1.840.787,62
6	Servizi connessi con la giustizia	14.102.430,47
7	Polizia locale e amministrativa	100.413.684,24
8	Servizio della leva militare	658.699,57
9	Protezione civile, tutela sicurezza pubblica	1.596.989,13
10	Istruzione primaria secondaria inferiore	36.988.003,81
11	Servizi necroscopici e cimiteriali	7.075.047,64
12	Acquedotto	0,00
13	Fognatura e depurazione	0,00
14	Nettezza urbana	0,00
15	Viabilità e illuminazione pubblica	54.913.174,99

## SERVIZI A DOMANDA INDIVIDUALE

Si riporta di seguito la percentuale di copertura relativa ai servizi gestiti dall'Ente.

		<i>Entrate</i>		<i>Spese</i>	<i>Copertura</i>
<b>1</b>	Alberghi, case di riposo e case di ricovero	6.319.193,06	19.203.905,65		32,91%
<b>2</b>	Alberghi diurni e bagni pubblici	9.623,92	753.640,34		1,28%
<b>3</b>	Asili nido	11.605.959,53	22.078.906,75	*	52,57%
<b>4</b>	Convitti, campeggi, case per vacanze	-	-		-
<b>5</b>	Colonie e soggiorni stagionali, stabilimenti termali	223.926,10	892.277,91		25,10%
<b>6</b>	Corsi extrascolastici di insegnamento di arti, sport ed altre discipline, fatta eccezione per quelli espressamente previsti dalla legge	4.582,50	256.205,59		1,79%
<b>7</b>	Giardini zoologici e botanici	-	-		-
<b>8</b>	Impianti sportivi	1.602.559,22	18.412.899,00		8,70%
<b>9</b>	Mattatoi pubblici	-	-		-
<b>10</b>	Mense comprese le scolastiche	-	-		-
<b>11</b>	Mense	29.014.274,10	35.915.454,18		80,78%
<b>12</b>	Mercati e fiere attrezzate	726.946,55	2.739.235,68		26,54%
<b>13</b>	Pesa pubblica	-	-		-
<b>14</b>	Servizi turistici diversi: stabilimenti balneari, approdi turistici e simili	246.802,51	630.139,02		39,17%
<b>15</b>	Spurgo pozzi neri	-	-		-
<b>16</b>	Teatri, Musei e spettacoli	46.436,13	2.180.709,09		2,13%
<b>17</b>	Musei, pinacoteche, gallerie e mostre	-	-		-
<b>18</b>	Spettacoli	-	-		-
<b>19</b>	Trasporto carni macellate	-	-		-
<b>17</b>	Trasporti funebri, pompe funebri, illuminazioni votive	-	-		-
<b>18</b>	Uso di locali adibiti stabilmente a riunioni non istituzionali: auditorium, palazzi dei congressi e simili	137.134,80	534.673,67		25,65%
<b>22</b>	Altri servizi	-	-		-
<b>Totale</b>		49.937.438,42	103.598.046,88		48,20%

(\*) ai fini della determinazione della percentuale di copertura ai sensi dell'art. 243 comma 2 a) TUEL il costo viene indicato nella misura del 50% di quanto realmente sostenuto.

## SPESE IN CONTO CAPITALE

Le previsioni di spesa in conto capitale, al netto dei movimenti di fondi e dei prefinanziamenti in conto mutui, hanno avuto il seguente sviluppo.;

<i>Previsioni iniziali</i>	<i>Previsioni Definitive</i>	<i>Somme Impegnate</i>	<i>Scostamenti in cifre</i>	<i>In %</i>
694.867.891,00	703.493.710,00	285.026.263,82	- 418.467.446,18	- 59,48

## Indebitamento pro capite

	<b>2007</b>	<b>2008</b>	<b>2009</b>
<i>Residui debiti mutui / popolazione</i>	3403	3419	3518

L' "indebitamento pro-capite" evidenzia il debito per ciascun abitante per i mutui in ammortamento.

### Indice percentuale di autofinanziamento

Le entrate di cui al titolo IV, le entrate una tantum, l'avanzo economico, l'avanzo di amministrazione applicato in conto capitale, finanziano le spese in conto capitale, comprese le spese una tantum per investimenti, per i seguenti valori:

	2005	2006	2007	2008	2009
INDICE PERCENTUALE DI AUTOFINANZIAMENTO	15,92%	29,76%	71,94% *	48,09%	37,12%

(\*) anno in cui si è proceduto alla costituzione del Fondo Immobiliare

### Indebitamento e gestione del debito

L'ente ha rispettato il limite di indebitamento disposto dall'art. 204 TUEL ottenendo le seguenti percentuali di incidenza degli interessi passivi sulle entrate correnti:

2007	2008	2009
10,41%	11,11%	9,82%

L'indebitamento dell'ente ha subito la seguente evoluzione:

anno	2007	2008	2009
residuo debito	2.986.763	3.090.127	3.107.152
nuovi prestiti	199.933	110.734	196.306
prestiti rimborsati	96.569	93.709	103.563
estinzioni anticipate	-	-	-
<b>totale fine anno</b>	<b>3.090.127</b>	<b>3.107.152</b>	<b>3.199.895</b>

### GESTIONE DEI RESIDUI

I residui attivi e passivi esistenti al primo gennaio 2009 sono stati correttamente ripresi dal rendiconto dell'esercizio 2008.

La Direzione Finanziaria nel corso del 2009 ha provveduto, come previsto dall'art. 228 del d.lgs. n. 267/00, a revisionare e riaccertare i residui attivi e passivi al 31 dicembre 2008, eliminando gli accertamenti degli anni precedenti per i quali non sussistevano più i presupposti di legge.

Tra i residui risultano iscritti a bilancio anche residui attivi relativi agli anni ante 2005 che sono riferiti alle entrate tributarie ed extra tributarie consegnate ai fini della riscossione coattiva a mezzo ruolo all'ex concessionaria Uniriscossioni ora Equitalia Nomos S.p.A.

La responsabilità degli ex concessionari sugli importi da riscuotere è sollevata a seguito della riscossione, ovvero, con adeguata motivazione, dalla mancata riscossione secondo le procedure di legge.

Infatti il Concessionario, ai fini del discharge delle quote iscritte a ruolo, deve trasmettere ai sensi di legge all'Ente creditore, entro tre anni dalla consegna del ruolo, una comunicazione di inesigibilità che sarà sottoposta a controllo di merito nei tre anni successivi alla relativa trasmissione.

Poiché diversi provvedimenti legislativi hanno rinviato i termini della domanda di inesigibilità o discarico (l'ultimo rinvio è oggi fissato al 30/09/2011) il Comune di Torino ha di conseguenza conservato le partite arretrate ancora in attesa di essere sottoposte a verifica per quanto concerne la validità delle azioni intraprese dai Concessionari; solo a conclusione di detta verifica è dovuta la radiazione da parte dell'Ente.

Comunque, il Comune di Torino ha provveduto alla radiazione di residui attivi che non saranno più incassati per i motivi esposti nella relativa determina di radiazione.

Inoltre il Comune di Torino ha provveduto a stanziare nei bilanci di previsione 2009 e 2010 un accantonamento a fondo svalutazione crediti che a fine esercizio crea copertura economica per la radiazione di partite attive a residuo ritenute non esigibili.

Ciò premesso, la gestione dei residui può essere così riassunta:

### GESTIONE RESIDUI ATTIVI

<i>Gestione</i>	<i>Residui iniziali</i>	<i>Riscossioni</i>	<i>Da riportare</i>	<i>Accertamenti</i>	<i>Differenza</i>
Corrente Tit. I, II, III	968.126.144,11	353.965.344,82	595.807.783,27	949.773.128,09	-18.353.016,02
C/Capitale Tit. IV, V	908.146.837,81	450.810.711,71	418.858.664,06	869.669.375,77	-38.477.462,04
Partite di giro Tit. VI	74.549.728,16	43.228.416,82	27.495.775,86	70.724.192,68	-3.825.535,48
<b>Totale</b>	<b>1.950.822.710,08</b>	<b>848.004.473,35</b>	<b>1.042.162.223,19</b>	<b>1.890.166.696,54</b>	<b>-60.656.013,54</b>

### GESTIONE RESIDUI PASSIVI

<i>Gestione</i>	<i>Residui iniziali</i>	<i>Pagamenti</i>	<i>Da riportare</i>	<i>Impegni</i>	<i>Differenza</i>
Corrente Tit. I	680.265.203,82	330.983.587,50	326.340.695,57	657.324.283,07	-22.940.920,75
C/Capitale Tit. II	1.249.560.111,41	440.663.426,66	742.831.008,21	1.183.494.434,87	-66.065.676,54
Rimb. prestiti Tit. III	-	-	-	-	-
Partite di giro Tit. IV	93.833.598,53	53.845.903,65	36.128.211,33	89.974.114,98	-3.859.483,55
<b>Totale</b>	<b>2.023.658.913,76</b>	<b>825.492.917,81</b>	<b>1.105.299.915,11</b>	<b>1.930.792.832,92</b>	<b>-92.866.080,84</b>

### RISULTATO COMPLESSIVO DELLA GESTIONE RESIDUI

Minori residui attivi	-60.656.013,54
Minori residui passivi	-92.866.080,84
Saldo gestione residui	32.210.067,30

### INSUSSISTENZE ED ECONOMIE

Gestione corrente	4.587.904,73
Gestione in conto capitale	27.588.214,50
Gestione partite di giro	33.948,07
Verifica saldo gestione residui	32.210.067,30

## Parametri di riscontro della situazione di deficitarietà strutturale

L'ente nel rendiconto 2009, rispetta la maggioranza dei parametri di riscontro della situazione di deficitarietà strutturale pubblicati con decreto del Ministero dell'Interno in data 24/9/2009, come da prospetto allegato al rendiconto.

### CONTO ECONOMICO

L'ente ha determinato il risultato economico della gestione evidenziando i componenti positivi e negativi secondo criteri di competenza economica.

Tale risultato è stato determinato utilizzando il prospetto di conciliazione in base allo schema di cui al D.P.R. n. 194/96, partendo dai dati finanziari della gestione corrente del bilancio.

### CONTO DEL PATRIMONIO

L'ente si è dotato di procedure contabili per la compilazione e la tenuta dell'inventario ed esistono rilevazioni sistematiche ed aggiornate sullo stato della effettiva consistenza del patrimonio dell'ente.

Il conto del patrimonio, allegato al rendiconto, evidenzia i seguenti risultati:

OGGETTO	31.12.2008	31.12.2009	Variazioni
Immobilizzazioni materiali e immateriali	4.681.805.725,99	4.857.176.276,50	175.370.550,51
Immobilizzazioni finanziarie	1.002.478.041,69	1.051.779.706,54	49.301.664,85
Crediti	1.402.796.514,81	1.400.978.659,54	-1.817.855,27
<i>Disponibilità liquide:</i>			
Fondo di cassa	94.217.776,40	208.499.147,49	114.281.371,09
Depositi bancari	177.422.550,64	28.120.410,58	-149.302.140,06
Ratei e risconti	1.674.358,11	1.253.544,49	-420.813,62
<b>TOTALE ATTIVITA'</b>	<b>7.360.394.967,64</b>	<b>7.547.807.745,14</b>	<b>187.412.777,50</b>
Patrimonio Netto	2.030.492.703,73	2.525.696.492,33	495.203.788,60
Conferimenti	265.342.265,11	230.906.703,10	-34.435.562,01
Debiti	5.057.146.773,63	4.784.813.937,67	-272.332.835,96
Ratei e risconti	7.413.225,17	6.390.612,04	-1.022.613,13
<b>TOTALE PASSIVITA'</b>	<b>7.360.394.967,64</b>	<b>7.547.807.745,14</b>	<b>187.412.777,50</b>

CONTI D'ORDINE		
	2008	2009
Opere da realizzare	988.771.768,68	833.221.282,15
Conferimenti in aziende speciali	0	0
Beni di terzi	14.551.599,88	17.615.453,42
<b>Totale Conti d'Ordine</b>	<b>1.003.323.368,56</b>	<b>850.836.735,57</b>
		-152.486.632,99



In merito ad alcune poste ritenute di maggior rilievo si fa presente quanto segue:

### **Immobili**

Gli immobili sono classificati sulla base del consueto criterio relativo alla distinzione, sulla base della destinazione del cespite, tra beni appartenenti al demanio cittadino e immobili compresi nel patrimonio comunale, a sua volta suddiviso tra beni disponibili e indisponibili.

I criteri di valutazione utilizzati risultano conformi alle prescrizioni dell'art. 230 del T.U. 267/00 e successive modificazioni.

Quanto al criterio seguito per la valorizzazione dei beni pervenuti alla Città senza corrispettivo (quale il caso dei beni acquisiti per lascito) si è optato per l'attribuzione del valore normale in quanto, una valutazione a 0, non rappresenterebbe un dato capace di definire la corretta consistenza economica dell'inventario.

### **Immobilizzazioni finanziarie**

Le partecipazioni sono iscritte nel Conto del Patrimonio in base al criterio del costo sostenuto (valore nominale o prezzo di acquisto).

Il suddetto valore viene modificato unicamente nell'ipotesi in cui il capitale sociale della società partecipata venga ridotto per perdite, mentre nessun adeguamento viene fatto in caso di perdite che non comportino variazioni del capitale.

Relativamente alle fondazioni, il Collegio ha rilevato che, nel corso del 2009, l'Ente ha impegnato un importo complessivo di €39.564.850,00 da destinare a fondo di dotazione di diverse Fondazioni alle quali la Città partecipa a vario titolo.

FONDAZIONE	2007	2008	2009
Fondazione Terra Madre - Fondo di dotazione		1.600.000,00	
Fondazione per il Libro la Musica e la Cultura - Fondo di dotazione	400.000,00	700.000,00	1.000.000,00
Fondazione Torino Musei - Fondo di dotazione	12.000.000,00	6.000.000,00	10.900.000,00
Centro Studi Primo Levi - Fondo di dotazione		10.000,00	10.000,00
Fondazione Museo del Cinema - Fondo di dotazione	1.800.000,00	2.000.000,00	3.000.000,00
Fondazione Cavour di Santena - Fondo di dotazione		100.000,00	100.000,00
Associazione Torino Città Capitale Europea - Conferimento Patrimoniale		130.000,00	130.000,00
Fondazione Film Commission - Fondo di dotazione	725.000,00		700.000,00
Fondazione Centro conservazione e restauro la Venaria Reale - Fondo di dotazione	100.000,00		
Fondazione Teatro Stabile di Torino - Fondo di dotazione	9.000.000,00	5.250.000,00	7.500.000,00
Fondazione Museo Egizio - Fondo di dotazione	500.000,00	240.000,00	250.000,00
Comitato Celebrazioni per il 150 anniversario dell'Unità d'Italia - Italia 150 - Fondo di dotazione	300.000,00	800.000,00	3.000.000,00
Fondazione Teatro Regio - Fondo di dotazione	10.000.000,00	3.070.000,00	7.600.000,00
Fondazione Attività Musicali (già Fondazione Settembre Musica) - Fondo di dotazione		3.000.000,00	2.900.000,00
Turismo Torino - Fondo di dotazione	1.200.000,00	2.000.000,00	1.500.000,00
Nuovo Urban Center di Area Metropolitana presso Torino Internazionale - Conferimento Fondo patrimoniale straordinario		530.000,00	300.000,00
Sviluppo Economico e Fondi Strutturali U.E.			
Torino Wireless (in precedenza Fondo di dotazione enti di sviluppo economico)		640.000,00	640.000,00
Borgo Filadelfia Società Consortile r.l.			7.350,00

Comitato PYOU Life Torino 2010				7.500,00
Istituto per la memoria e la cultura del lavoro				20.000,00
<b>TOTALE</b>		<b>36.025.000,00</b>	<b>26.070.000,00</b>	<b>39.564.850,00</b>

### Partecipazioni

Il valore delle partecipazioni più significative iscritte nel patrimonio finanziario risultano così suddivise:

– partecipazioni in Imprese controllate	euro	806.631.877,49
– partecipazioni in Imprese collegate	euro	8.394.645,96
– partecipazioni in altre Imprese	euro	233.571.175,16
– partecipazioni in Società consortili	euro	23.737,91

I proventi derivanti dalle suddette partecipazioni ammontano per l'esercizio 2009 ad euro 21.011.000,11 e si riferiscono alle seguenti partecipazioni:

Descrizione	Totale
F.S.U. S.r.l.	€ 12.150.000,00
S.M.A.T. S.p.a.	€ 5.438.594,51
A.M.I.A.T. S.p.a	€ 757.350,00
ATO 3	€ 755.822,00
S.O.R.I.S. S.p.a.	€ 284.130,00
A.F.C. S.p.a.	€ 40.000,00
Autostrada Torino Savona S.p.A.	€ 2.031,00
Autostrada Albenga Garessio Ceva S.p.a.	€ 1.500,00

### Crediti / Debiti verso le società partecipate

In chiusura di esercizio il Collegio ha ritenuto opportuno richiedere, come già in precedenza, alle società partecipate di maggior rilievo le rispettive risultanze dei rapporti di debito/credito verso la Città. Vista l'entità dei rapporti esistenti tra il Comune e le più significative partecipate, il Collegio ha monitorato periodicamente l'andamento di tali rapporti nonché l'osservanza degli eventuali piani di rientro concordati.

### Contratti derivati

L'ente, alla data del 31 dicembre 2009, aveva in corso 22 contratti di strumenti finanziari anche derivati dettagliatamente descritti nella Relazione Illustrativa al Rendiconto 2009 nella parte predisposta, anche ai sensi dell'art. 62, comma 8 della legge 133/08, dalla Vice Direzione Generale Risorse Finanziarie a pag. XXI ed a cui si rinvia anche per i commenti illustrativi.

### ALBO DEI BENEFICIARI DI CONTRIBUTI E BENEFICI DI NATURA ECONOMICA

L'ente, inoltre, ha provveduto, ai sensi dell'articolo 1 del d.p.r. del 7 aprile 2000, all'aggiornamento dell'albo dei beneficiari a cui sono stati erogati nell'anno 2009 contributi, sovvenzioni, crediti, sussidi ed altri benefici di natura economica.

### ATTIVITÀ SVOLTE DAL COLLEGIO

Nell'esercizio della propria funzione il Collegio dei Revisori:

- ha svolto gli adempimenti indicati dall'art. 239 del TUEL 267/00.

- ha proceduto alla verifica delle corrette modalità di affidamento delle consulenze esterne anche mediante la richieste agli uffici di approfondimenti in merito
- ha esaminato, a campione, alcune determinazioni dirigenziali e delibere di Giunta e Consiglio Comunale
- ha partecipato a riunioni delle Commissioni Consiliari convocate per discutere ed approfondire questioni diverse di interesse dell'organo di controllo.

## RILIEVI, CONSIDERAZIONI, PROPOSTE E CONCLUSIONI

Con riferimento all'operazione di cartolarizzazione immobiliare avviata nel corso del 2009 sulla base del disposto della legge 289/2002, si da atto che in data 30 dicembre 2009 la Città ha stipulato due atti notarili riguardanti i due diversi lotti di edifici interessati alla cartolarizzazione in questione.

Il primo lotto ha formato oggetto di trasferimento a titolo definitivo ed il relativo corrispettivo è stato totalmente incassato.

Con il secondo atto, riguardante l'altro lotto, si è stipulato un preliminare di vendita con contestuale incasso di una consistente somma a titolo di caparra.

Sotto il profilo contabile l'intero controvalore dei due lotti dell'operazione di cartolarizzazione è stato incluso tra gli accertamenti di competenza nel rendiconto dell'anno 2009.

Tale impostazione è stata supportata da un parere rilasciato dal Prof. Sergio Foà, docente associato di diritto amministrativo dell'Università degli Studi di Torino, secondo il quale *"l'accertamento de quo è da ritenersi giustificato, sussistendo gli elementi ex lege che ne consentono la manifestazione quantomeno in via preventiva"*.


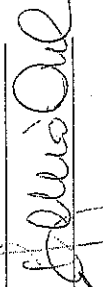

Il Collegio, rilevando margini di opinabilità anche nella valutazione del Prof. Foà, esprime riserva ed in via prudenziale, considerando la possibilità che la seconda cessione possa non perfezionarsi, propone che una quota dell'avanzo di amministrazione venga destinata alla totale copertura del relativo accertamento di entrata.

Pertanto, il Collegio dei Revisori, tenuto conto di tutto quanto esposto e rilevato

- Attesta la corrispondenza del rendiconto alle risultanze della gestione
- Esprime parere favorevole per l'approvazione del rendiconto dell'esercizio finanziario 2009
- Propone di vincolare una parte dell'avanzo di amministrazione disponibile per le finalità indicate nella presente relazione.

Torino, 27 aprile 2010

### I REVISORI DEI CONTI

Dott. Lorenzo Ferreri	 Presidente
Dott. Ferruccio Araldi	 Revisore
Dott. Massimo Feira	 Revisore



# ***PARTE PRIMA***

## ***ENTRATA***



E N T R A T E				VALORI IN EURO			
D E S C R I Z I O N E		RESIDUI CONSERVATI E STANZIAMENTI DEFINITIVI DI BILANCIO	N. DI RIFER.  ALLO SVOLG.	CONTO DEL TESORIERE	DETERMINAZIONE DEI RESIDUI	ACCERTAMENTI	MAGGIORI O MINORI ENTRATE
				RISCOSSIONI	RESIDUI DA RIPORTARE		
	RS	RESIDUI (A)		RESIDUI (B)	RESIDUI (C)	RESIDUI (D= B + C)	(E= D - A) (E= A - D) *
	CP	COMPETENZA (F)		COMPETENZA (G)	COMPETENZA (H)	COMPETENZA (I= G + H)	(L= F - I) (L= I - F)
	T	TOTALE (M)		TOTALE (N)	RESIDUI AL 31 DICEMBRE	ACCERTAMENTI AL 31 DICEMBRE	
1 ENTRATE TRIBUTARIE							
1 01 IMPOSTE							
0030 IMPOSTA COMUNALE SUGLI IMMOBILI	RS	12.286.259,41	1	10.886.494,12	531.232,48	11.417.726,60	868.532,81 *
	C	153.375.577,00		141.285.958,85	11.134.097,93	152.420.056,78	955.520,22 *
	T	165.661.836,41		152.172.452,97	11.665.330,41	163.837.783,38	1.824.053,03 *
0050 INFRAZIONI ALLE NORME TRIBUTARIE	RS	1.123.505,39	2	41.676,51	1.081.618,88	1.123.295,39	210,00 *
	C	363.773,00		152.991,31	265.806,00	418.797,31	55.024,31
	T	1.487.278,39		194.667,82	1.347.424,88	1.542.092,70	54.814,31
0060 IMPOSTE ESERCIZI PRECEDENTI	RS	16.683.433,84	3	2.301.878,44	14.371.328,55	16.673.206,99	10.226,85 *
	C	11.000.000,00		1.014.079,69	9.856.212,56	10.870.292,25	129.707,75 *
	T	27.683.433,84		3.315.958,13	24.227.541,11	27.543.499,24	139.934,60 *
0070 ADDIZIONALE CONSUMO ENERGIA ELETTRICA	RS		4				
	C	6.200.000,00		6.712.953,84		6.712.953,84	512.953,84
	T	6.200.000,00		6.712.953,84		6.712.953,84	512.953,84
0075 ADDIZIONALE COMUNALE IRE	RS	49.734.500,07	5	44.997.653,31	4.736.846,76	49.734.500,07	
	C	62.106.892,00		23.740.000,00	40.766.892,00	64.506.892,00	2.400.000,00
	T	111.841.392,07		68.737.653,31	45.503.738,76	114.241.392,07	2.400.000,00
0076 COMPARTECIPAZIONE GETTITO IRE	RS	2.249.609,50	6		2.249.609,50	2.249.609,50	
	C	24.954.837,00		24.954.836,15		24.954.836,15	0,85 *
	T	27.204.446,50		24.954.836,15	2.249.609,50	27.204.445,65	0,85 *

E N T R A T E				VALORI IN EURO			
D E S C R I Z I O N E		RESIDUI CONSERVATI E STANZIAMENTI DEFINITIVI DI BILANCIO	N. DI RIFER. ALLO SVOLG.	CONTO DEL TESORIERE	DETERMINAZIONE DEI RESIDUI	ACCERTAMENTI	MAGGIORI O MINORI ENTRATE
				RISCOSSIONI	RESIDUI DA RIPORTARE		
	RS	RESIDUI (A)		RESIDUI (B)	RESIDUI (C)	RESIDUI (D= B + C)	(E= D - A) (E= A - D) *
	CP	COMPETENZA (F)		COMPETENZA (G)	COMPETENZA (H)	COMPETENZA (I= G + H)	(L= F - I) (L= I - F)
	T	TOTALE (M)		TOTALE (N)	RESIDUI AL 31 DICEMBRE	ACCERTAMENTI AL 31 DICEMBRE	
1 01 IMPOSTE							
0121 CINQUE PER MILLE GETTITO IRE	RS C T		7				
1 01 TOTALE CATEGORIA	RS C T	82.077.308,21 258.001.079,00 340.078.387,21		58.227.702,38 197.860.819,84 256.088.522,22	22.970.636,17 62.023.008,49 84.993.644,66	81.198.338,55 259.883.828,33 341.082.166,88	878.969,66 * 1.882.749,33 1.003.779,67



E N T R A T E				VALORI IN EURO			
D E S C R I Z I O N E		RESIDUI CONSERVATI E STANZIAMENTI DEFINITIVI DI BILANCIO	N. DI RIFER.	CONTO DEL TESORIERE	DETERMINAZIONE DEI RESIDUI	ACCERTAMENTI	MAGGIORI O MINORI ENTRATE
				RISCOSSIONI	RESIDUI DA RIPORTARE		
	RS	RESIDUI (A)	ALLO SVOLG.	RESIDUI (B)	RESIDUI (C)	RESIDUI (D= B + C)	(E= D - A) (E= A - D) *
	CP	COMPETENZA (F)		COMPETENZA (G)	COMPETENZA (H)	COMPETENZA (I= G + H)	(L= F - I) (L= I - F)
	T	TOTALE (M)		TOTALE (N)	RESIDUI AL 31 DICEMBRE	ACCERTAMENTI AL 31 DICEMBRE	
1 02 TASSE							
0100 TASSA SMALTIMENTO RIFIUTI SOLIDI URBANI	RS	133.843.546,11	8	27.661.324,21	102.946.028,23	130.607.352,44	3.236.193,67 *
	C	163.646.000,00		110.919.670,27	45.391.789,43	156.311.459,70	7.334.540,30 *
	T	297.489.546,11		138.580.994,48	148.337.817,66	286.918.812,14	10.570.733,97 *
1 02 TOTALE CATEGORIA	RS	133.843.546,11		27.661.324,21	102.946.028,23	130.607.352,44	3.236.193,67 *
	C	163.646.000,00		110.919.670,27	45.391.789,43	156.311.459,70	7.334.540,30 *
	T	297.489.546,11		138.580.994,48	148.337.817,66	286.918.812,14	10.570.733,97 *

E N T R A T E				VALORI IN EURO			
D E S C R I Z I O N E		RESIDUI CONSERVATI E STANZIAMENTI DEFINITIVI DI BILANCIO	N. DI RIFER.  ALLO SVOLG.	CONTO DEL TESORIERE	DETERMINAZIONE DEI RESIDUI	ACCERTAMENTI	MAGGIORI O MINORI ENTRATE
				RISCOSSIONI	RESIDUI DA RIPORTARE		
	RS	RESIDUI (A)		RESIDUI (B)	RESIDUI (C)	RESIDUI (D= B + C)	(E= D - A) (E= A - D) *
	CP	COMPETENZA (F)		COMPETENZA (G)	COMPETENZA (H)	COMPETENZA (I= G + H)	(L= F - I) (L= I - F)
	T	TOTALE (M)		TOTALE (N)	RESIDUI AL 31 DICEMBRE	ACCERTAMENTI AL 31 DICEMBRE	
1 03 TRIBUTI SPECIALI ED ALTRE ENTRATE TRIBUTARIE PROPRIE							
0110 AFFISSIONI	RS	16.099,22	9	14.740,52	1.358,70	16.099,22	
	C	1.750.000,00		1.442.157,95	12.801,48	1.454.959,43	295.040,57 *
	T	1.766.099,22		1.456.898,47	14.160,18	1.471.058,65	295.040,57 *
0120 TRIBUTI ESERCIZI PRECEDENTI	RS	19.047.496,13	10	2.831.655,64	15.815.210,87	18.646.866,51	400.629,62 *
	C	15.500.000,00		10.302.349,24	5.376.883,73	15.679.232,97	179.232,97
	T	34.547.496,13		13.134.004,88	21.192.094,60	34.326.099,48	221.396,65 *
1 03 TOTALE CATEGORIA	RS	19.063.595,35		2.846.396,16	15.816.569,57	18.662.965,73	400.629,62 *
	C	17.250.000,00		11.744.507,19	5.389.685,21	17.134.192,40	115.807,60 *
	T	36.313.595,35		14.590.903,35	21.206.254,78	35.797.158,13	516.437,22 *

E N T R A T E				VALORI IN EURO			
D E S C R I Z I O N E		RESIDUI CONSERVATI E STANZIAMENTI DEFINITIVI DI BILANCIO	N. DI RIFER.  ALLO SVOLG.	CONTO DEL TESORIERE	DETERMINAZIONE DEI RESIDUI	ACCERTAMENTI	MAGGIORI O MINORI ENTRATE
				RISCOSSIONI	RESIDUI DA RIPORTARE		
	RS	RESIDUI (A)		RESIDUI (B)	RESIDUI (C)	RESIDUI (D= B + C)	(E= D - A) (E= A - D) *
	CP	COMPETENZA (F)		COMPETENZA (G)	COMPETENZA (H)	COMPETENZA (I= G + H)	(L= F - I) (L= I - F)
	T	TOTALE (M)		TOTALE (N)	RESIDUI AL 31 DICEMBRE	ACCERTAMENTI AL 31 DICEMBRE	
01 IMPOSTE	RS	82.077.308,21		58.227.702,38	22.970.636,17	81.198.338,55	878.969,66 *
	C	258.001.079,00		197.860.819,84	62.023.008,49	259.883.828,33	1.882.749,33
	T	340.078.387,21		256.088.522,22	84.993.644,66	341.082.166,88	1.003.779,67
02 TASSE	RS	133.843.546,11		27.661.324,21	102.946.028,23	130.607.352,44	3.236.193,67 *
	C	163.646.000,00		110.919.670,27	45.391.789,43	156.311.459,70	7.334.540,30 *
	T	297.489.546,11		138.580.994,48	148.337.817,66	286.918.812,14	10.570.733,97 *
03 TRIBUTI SPECIALI ED ALTRE ENTRATE TRIBUTARIE PROPRIE	RS	19.063.595,35		2.846.396,16	15.816.569,57	18.662.965,73	400.629,62 *
	C	17.250.000,00		11.744.507,19	5.389.685,21	17.134.192,40	115.807,60 *
	T	36.313.595,35		14.590.903,35	21.206.254,78	35.797.158,13	516.437,22 *
1 TOTALE TITOLO	RS	234.984.449,67		88.735.422,75	141.733.233,97	230.468.656,72	4.515.792,95 *
	C	438.897.079,00		320.524.997,30	112.804.483,13	433.329.480,43	5.567.598,57 *
	T	673.881.528,67		409.260.420,05	254.537.717,10	663.798.137,15	10.083.391,52 *

E N T R A T E				VALORI IN EURO			
DESCRIZIONE		RESIDUI CONSERVATI E STANZIAMENTI DEFINITIVI DI BILANCIO	N. DI RIFER.  ALLO SVOLG.	CONTO DEL TESORIERE	DETERMINAZIONE DEI RESIDUI	ACCERTAMENTI	MAGGIORI O MINORI ENTRATE
				RISCOSSIONI	RESIDUI DA RIPORTARE		
	RS	RESIDUI (A)		RESIDUI (B)	RESIDUI (C)	RESIDUI (D= B + C)	(E= D - A) (E= A - D) *
	CP	COMPETENZA (F)		COMPETENZA (G)	COMPETENZA (H)	COMPETENZA (I= G + H)	(L= F - I) (L= I - F)
	T	TOTALE (M)		TOTALE (N)	RESIDUI AL 31 DICEMBRE	ACCERTAMENTI AL 31 DICEMBRE	
2 ENTRATE DERIVANTI DA CONTRIBUTI E TRASFERIMENTI CORRENTI DELLO STATO, DELLA REGIONE E DI ALTRI ENTI PUBBLICI ANCHE IN RAPPORTO ALL'ESERCIZIO DI FUNZIONI DELEGATE DALLA REGIONE							
2 01 CONTRIBUTI E TRASFERIMENTI CORRENTI DALLO STATO							
0010 MINISTERO DELLE POLITICHE AGRICOLE E FORESTALI	RS	70.718,00	11	70.717,04		70.717,04	0,96 *
	C	185.000,00		104.260,72	45.379,28	149.640,00	35.360,00 *
	T	255.718,00		174.977,76	45.379,28	220.357,04	35.360,96 *
0030 MINISTERO DELL'ISTRUZIONE DELL'UNIVERSITA' E DELLA RICERCA	RS	2.793.238,57	12	11.802,05	2.781.436,52	2.793.238,57	
	C	5.000.000,00		4.672.284,30		4.672.284,30	327.715,70 *
	T	7.793.238,57		4.684.086,35	2.781.436,52	7.465.522,87	327.715,70 *
0040 MINISTERO DELLE INFRASTRUTTURE E DEI TRASPORTI	RS	1.247.101,56	13	18.060,43	1.228.449,82	1.246.510,25	591,31 *
	C						
	T	1.247.101,56		18.060,43	1.228.449,82	1.246.510,25	591,31 *
0045 MINISTERO PER I BENI CULTURALI E AMBIENTALI	RS		14				
	C						
	T						
0050 MINISTERO DELLA SOLIDARIETA' SOCIALE	RS	829.518,93	15		829.518,93	829.518,93	
	C	225.000,00			225.000,00	225.000,00	
	T	1.054.518,93			1.054.518,93	1.054.518,93	

ENTRATE				VALORI IN EURO			
DESCRIZIONE	RS	RESIDUI CONSERVATI E STANZIAMENTI DEFINITIVI DI BILANCIO	N. DI RIFER. ALLO SVOLG.	CONTO DEL TESORIERE	DETERMINAZIONE DEI RESIDUI	ACCERTAMENTI	MAGGIORI O MINORI ENTRATE
				RISCOSSIONI	RESIDUI DA RIPORTARE		
		RESIDUI (A)		RESIDUI (B)	RESIDUI (C)	RESIDUI (D= B + C)	(E= D - A) (E= A - D) *
		COMPETENZA (F)		COMPETENZA (G)	COMPETENZA (H)	COMPETENZA (I= G + H)	(L= F - I) (L= I - F)
		TOTALE (M)		TOTALE (N)	RESIDUI AL 31 DICEMBRE	ACCERTAMENTI AL 31 DICEMBRE	
2 01 CONTRIBUTI E TRASFERIMENTI CORRENTI DALLO STATO							
0060 MINISTERO DELL'ECONOMIA E DELLE FINANZE	RS C T	6.388.815,00 6.593.302,00 12.982.117,00	16	6.388.815,00 4.296,36 6.393.111,36	 6.427.626,99 6.427.626,99	6.388.815,00 6.431.923,35 12.820.738,35	 161.378,65 * 161.378,65 *
0070 MINISTERO DEGLI AFFARI ESTERI	RS C T		17				
0080 MINISTERO DELL'INTERNO	RS C T	2.024.382,68 2.651.042,00 4.675.424,68	18	1.979.229,00 553.838,34 2.533.067,34	45.153,68 1.673.578,94 1.718.732,62	2.024.382,68 2.227.417,28 4.251.799,96	 423.624,72 * 423.624,72 *
0085 MINISTERO DELL'AMBIENTE E DELLA TUTELA DEL TERRITORIO	RS C T		19				
0086 MINISTERO DEL LAVORO DELLA SALUTE E DELLE POLITICHE SOCIALI	RS C T	4.631.020,00 4.631.020,00	20	4.620.232,00 4.620.232,00		4.620.232,00 4.620.232,00	10.788,00 * 10.788,00 *
0105 MINISTERO DELLE ATTIVITA' PRODUTTIVE	RS C T	1.211.826,81 1.000.000,00 2.211.826,81	21	1.211.823,19  1.211.823,19		1.211.823,19  1.211.823,19	3,62 * 1.000.000,00 * 1.000.003,62 *

E N T R A T E				VALORI IN EURO			
D E S C R I Z I O N E	RS  CP  T	RESIDUI CONSERVATI E STANZIAMENTI DEFINITIVI DI BILANCIO	N. DI  RIFER.  ALLO SVOLG.	CONTO DEL TESORIERE	DETERMINAZIONE DEI RESIDUI	ACCERTAMENTI	MAGGIORI O MINORI ENTRATE
				RISCOSSIONI	RESIDUI DA RIPORTARE		
		RESIDUI (A)		RESIDUI (B)	RESIDUI (C)	RESIDUI (D= B + C)	(E= D - A) (E= A - D) *
		COMPETENZA (F)		COMPETENZA (G)	COMPETENZA (H)	COMPETENZA (I= G + H)	(L= F - I) (L= I - F)
		TOTALE (M)		TOTALE (N)	RESIDUI AL 31 DICEMBRE	ACCERTAMENTI AL 31 DICEMBRE	
2 01 CONTRIBUTI E TRASFERIMENTI CORRENTI DALLO STATO							
0110 CONTRIBUTI DALLO STATO AI SENSI D.LGS. N.504/92	RS C T	64.662.603,33 319.936.061,00 384.598.664,33	22	36.091.153,14 292.732.967,26 328.824.120,40	28.571.450,15 42.287.351,35 70.858.801,50	64.662.603,29 335.020.318,61 399.682.921,90	0,04 * 15.084.257,61 15.084.257,57
0120 TRASFERIMENTO FUNZIONI CATASTALI	RS C T		23				
0130 PRESIDENZA DEL CONSIGLIO DEI MINISTRI	RS C T	2.381.229,21 2.974.206,00 5.355.435,21	24	786.746,86 1.378.369,16 2.165.116,02	1.594.482,12 1.271.744,84 2.866.226,96	2.381.228,98 2.650.114,00 5.031.342,98	0,23 * 324.092,00 * 324.092,23 *
0131 MINISTERO AFFARI REGIONALI	RS C T	2.240.000,00 2.240.000,00	25		2.240.000,00 2.240.000,00	2.240.000,00 2.240.000,00	
0331 MINISTERO DELLE INFRASTRUTTURE E DEI TRASPORTI	RS C T	6.119.089,32 11.526.565,00 17.645.654,32	26	6.119.089,32 7.920.398,35 14.039.487,67		6.119.089,32 11.526.564,00 17.645.653,32	
0332 MINISTERO DELLE INFRASTRUTTURE E DEI TRASPORTI - PROGETTO URBAN II	RS C T	380.489,15 31.511,00 412.000,15	27		380.489,15 31.510,85 412.000,00	380.489,15 31.510,85 412.000,00	

E N T R A T E				VALORI IN EURO			
D E S C R I Z I O N E		RESIDUI CONSERVATI E STANZIAMENTI DEFINITIVI DI BILANCIO	N. DI RIFER.  ALLO SVOLG.	CONTO DEL TESORIERE	DETERMINAZIONE DEI RESIDUI	ACCERTAMENTI	MAGGIORI O MINORI ENTRATE
				RISCOSSIONI	RESIDUI DA RIPORTARE		
	RS	RESIDUI (A)		RESIDUI (B)	RESIDUI (C)	RESIDUI (D= B + C)	(E= D - A) (E= A - D) *
	CP	COMPETENZA (F)		COMPETENZA (G)	COMPETENZA (H)	COMPETENZA (I= G + H)	(L= F - I) (L= I - F)
	T	TOTALE (M)		TOTALE (N)	RESIDUI AL 31 DICEMBRE	ACCERTAMENTI AL 31 DICEMBRE	
2 01 CONTRIBUTI E TRASFERIMENTI CORRENTI DALLO STATO							
0333 MINISTERO DELL'ECONOMIA E DELLE FINANZE - VOLONTARIATO EUROPEO	RS		28				
	C	15.000,00		4.826,05		4.826,05	10.173,95 *
	T	15.000,00		4.826,05		4.826,05	10.173,95 *
2 01 TOTALE CATEGORIA	RS	90.349.012,56		52.677.436,03	37.670.980,37	90.348.416,40	596,16 *
	C	354.768.707,00		311.991.472,54	55.568.357,90	367.559.830,44	12.791.123,44
	T	445.117.719,56		364.668.908,57	93.239.338,27	457.908.246,84	12.790.527,28

ENTRATE				VALORI IN EURO			
DESCRIZIONE		RESIDUI CONSERVATI E STANZIAMENTI DEFINITIVI DI BILANCIO	N. DI RIFER.  ALLO SVOLG.	CONTO DEL TESORIERE	DETERMINAZIONE DEI RESIDUI	ACCERTAMENTI	MAGGIORI O MINORI ENTRATE
				RISCOSSIONI	RESIDUI DA RIPORTARE		
	RS	RESIDUI (A)		RESIDUI (B)	RESIDUI (C)	RESIDUI (D= B + C)	(E= D - A) (E= A - D) *
	CP	COMPETENZA (F)		COMPETENZA (G)	COMPETENZA (H)	COMPETENZA (I= G + H)	(L= F - I) (L= I - F)
	T	TOTALE (M)		TOTALE (N)	RESIDUI AL 31 DICEMBRE	ACCERTAMENTI AL 31 DICEMBRE	
2 02 CONTRIBUTI E TRASFERIMENTI CORRENTI DALLA REGIONE							
0140 L.R. N.24/92 - TRASFERIMENTO SERVIZI PROVINCIALI	RS C T	 1.657.471,00 1.657.471,00	 29		 1.657.471,00 1.657.471,00	 1.657.471,00 1.657.471,00	
0150 CONTRIBUTO PER FUNZIONAMENTO ASILI NIDO	RS C T	 4.756.404,10 5.389.762,00 10.146.166,10	 30	 4.523.891,72 4.523.891,72	 224.647,80 1.789.761,88 2.014.409,68	 4.748.539,52 1.789.761,88 6.538.301,40	 7.864,58 * 3.600.000,12 * 3.607.864,70 *
0160 ATTIVITA' DI SCUOLA ESTIVA NELLE SCUOLE MATERNE ED INIZIATIVE DI SCAMBIO E SOGGIORNO	RS C T	 10.000,00 10.000,00	 31	 9.620,00 9.620,00		 9.620,00 9.620,00	 380,00 * 380,00 *
0170 CONTRIBUTI PER INTERVENTI SOCIO- ASSISTENZIALI	RS C T	 352.161,40 1.007.155,00 1.359.316,40	 32	 200.143,73 538.928,45 739.072,18	 116.001,79 401.426,27 517.428,06	 316.145,52 940.354,72 1.256.500,24	 36.015,88 * 66.800,28 * 102.816,16 *
0180 CONTRIBUTI PER INDAGINI DI CARATTERIZZAZIONE AREA BASSE DI STURA	RS C T	 1.613.745,00 10.000,00 1.623.745,00	 33		 1.613.745,00 1.613.745,00	 1.613.745,00 1.613.745,00	 10.000,00 * 10.000,00 *
0190 CONTRIBUTI PER PERSONALE DEI SERVIZI SOCIALI	RS C T	 808.163,18 1.540.754,00 2.348.917,18	 34	 698.246,24 1.453.719,00 2.151.965,24	 109.916,94 87.035,00 196.951,94	 808.163,18 1.540.754,00 2.348.917,18	



E N T R A T E				VALORI IN EURO			
D E S C R I Z I O N E	RS CP T	RESIDUI CONSERVATI E STANZIAMENTI DEFINITIVI DI BILANCIO	N. DI RIFER. ALLO SVOLG.	CONTO DEL TESORIERE	DETERMINAZIONE DEI RESIDUI	ACCERTAMENTI	MAGGIORI O MINORI ENTRATE
				RISCOSSIONI	RESIDUI DA RIPORTARE		
		RESIDUI (A)		RESIDUI (B)	RESIDUI (C)	RESIDUI (D= B + C)	(E= D - A) (E= A - D) *
		COMPETENZA (F)		COMPETENZA (G)	COMPETENZA (H)	COMPETENZA (I= G + H)	(L= F - I) (L= I - F)
		TOTALE (M)		TOTALE (N)	RESIDUI AL 31 DICEMBRE	ACCERTAMENTI AL 31 DICEMBRE	
2 02 CONTRIBUTI E TRASFERIMENTI CORRENTI DALLA REGIONE							
0210 CONTRIBUTI IN CONTO INTERESSI SU MUTUI PER OPERE PUBBLICHE	RS C T	107.640,48 375.020,00 482.660,48	35	44.884,10 330.135,73 375.019,83	62.756,38 44.886,55 107.642,93	107.640,48 375.022,28 482.662,76	 2,28 2,28
0220 ASSISTENZA SCOLASTICA D.P.R. N.616/77 E CORSI DI ORIENTAMENTO MUSICALE E POPOLARE DI MUSICA	RS C T	2.643.802,74 2.262.926,00 4.906.728,74	36	2.643.802,74 1.131.463,03 3.775.265,77	 1.131.462,97 1.131.462,97	2.643.802,74 2.262.926,00 4.906.728,74	
0230 INTERVENTI A FAVORE DI CITTADINI EXTRACOMUNITARI	RS C T	811.002,83 976.084,00 1.787.086,83	37	614.342,13 90.700,32 705.042,45	196.660,70 863.369,84 1.060.030,54	811.002,83 954.070,16 1.765.072,99	 22.013,84 * 22.013,84 *
0240 AVVIO CENTRO DOCUMENTAZIONE E CORSO INFORMATICA PER NON VEDENTI	RS C T	 42.000,00 42.000,00	38	 23.980,90 23.980,90	  	 23.980,90 23.980,90	 18.019,10 * 18.019,10 *
0250 CONTRIBUTI PER PATTO TORINO SICURA	RS C T	 350.000,00 350.000,00	39				 350.000,00 * 350.000,00 *
0260 INIZIATIVE PER MUSEI CIVICI MOSTRE E BIBLIOTECHE	RS C T	170.124,10 1.050.000,00 1.220.124,10	40	90.000,00 200.000,00 290.000,00	80.074,51 407.590,34 487.664,85	170.074,51 607.590,34 777.664,85	49,59 * 442.409,66 * 442.459,25 *

E N T R A T E				VALORI IN EURO			
DESCRIZIONE	RS CP T	RESIDUI CONSERVATI E STANZIAMENTI DEFINITIVI DI BILANCIO	N. DI RIFER. ALLO SVOLG.	CONTO DEL TESORIERE	DETERMINAZIONE DEI RESIDUI	ACCERTAMENTI	MAGGIORI O MINORI ENTRATE
				RISCOSSIONI	RESIDUI DA RIPORTARE		
		RESIDUI (A)		RESIDUI (B)	RESIDUI (C)	RESIDUI (D= B + C)	(E= D - A) (E= A - D) *
		COMPETENZA (F)		COMPETENZA (G)	COMPETENZA (H)	COMPETENZA (I= G + H)	(L= F - I) (L= I - F)
		TOTALE (M)		TOTALE (N)	RESIDUI AL 31 DICEMBRE	ACCERTAMENTI AL 31 DICEMBRE	
2 02 CONTRIBUTI E TRASFERIMENTI CORRENTI DALLA REGIONE							
0270 AGGIORNAMENTO PERSONALE ADDETTO ALLA VIGILANZA URBANA	RS C T	76.164,60 150.000,00 226.164,60	41	74.985,23 35.017,52 110.002,75	 90.815,43 90.815,43	74.985,23 125.832,95 200.818,18	1.179,37 * 24.167,05 * 25.346,42 *
0280 PROMOZIONE ARTISTICA DI GIOVANI ARTISTI	RS C T	60.159,91 55.000,00 115.159,91	42	 20.000,00 20.000,00	60.123,79  60.123,79	60.123,79 20.000,00 80.123,79	36,12 * 35.000,00 * 35.036,12 *
0310 FONDO INTEGRAZIONE A FAVORE DI CITTADINI DISABILI - LEGGE N.104/92	RS C T	250.302,42 2.970.000,00 3.220.302,42	43	249.999,16 2.845.982,54 3.095.981,70	303,26 54.017,46 54.320,72	250.302,42 2.900.000,00 3.150.302,42	 70.000,00 * 70.000,00 *
0320 CONTRIBUTI VARI	RS C T	9.989.193,57 18.024.976,00 28.014.169,57	44	9.651.626,59 4.331.647,95 13.983.274,54	327.325,83 12.958.711,95 13.286.037,78	9.978.952,42 17.290.359,90 27.269.312,32	10.241,15 * 734.616,10 * 744.857,25 *
0340 CONTRIBUTO FONDO NAZIONALE LOTTA ALLA DROGA	RS C T	570.313,02 117.958,00 688.271,02	45	258.562,30  258.562,30	311.750,64 117.958,00 429.708,64	570.312,94 117.958,00 688.270,94	0,08 *  0,08 *
0344 CONTRIBUTO A FAVORE DEGLI ANZIANI	RS C T	2.192.393,89 2.250.000,00 4.442.393,89	46	1.729.005,00 939.960,53 2.668.965,53	463.388,89 1.310.039,47 1.773.428,36	2.192.393,89 2.250.000,00 4.442.393,89	

ENTRATE				VALORI IN EURO			
DESCRIZIONE		RESIDUI CONSERVATI E STANZIAMENTI DEFINITIVI DI BILANCIO	N. DI RIFER.  ALLO SVOLG.	CONTO DEL TESORIERE	DETERMINAZIONE DEI RESIDUI	ACCERTAMENTI	MAGGIORI O MINORI ENTRATE
				RISCOSSIONI	RESIDUI DA RIPORTARE		
	RS	RESIDUI (A)		RESIDUI (B)	RESIDUI (C)	RESIDUI (D= B + C)	(E= D - A) (E= A - D) *
	CP	COMPETENZA (F)		COMPETENZA (G)	COMPETENZA (H)	COMPETENZA (I= G + H)	(L= F - I) (L= I - F)
	T	TOTALE (M)		TOTALE (N)	RESIDUI AL 31 DICEMBRE	ACCERTAMENTI AL 31 DICEMBRE	
2 02 CONTRIBUTI E TRASFERIMENTI CORRENTI DALLA REGIONE							
0345 CONTRIBUTO PER ATTIVITA' SANITARIE	RS						
	C	2.000.000,00	47	1.680.000,00	320.000,00	2.000.000,00	
	T	2.000.000,00		1.680.000,00	320.000,00	2.000.000,00	
0346 CONTRIBUTO PER IGIENE AMBIENTALE	RS	49.970,50					49.970,50 *
	C	25.100,00	48	25.051,33		25.051,33	48,67 *
	T	75.070,50		25.051,33		25.051,33	50.019,17 *
0348 FONDO SOSTEGNO LOCAZIONE	RS	8.645.884,14		8.645.884,14		8.645.884,14	
	C	12.000.000,00	49	9.713.715,54		9.713.715,54	2.286.284,46 *
	T	20.645.884,14		18.359.599,68		18.359.599,68	2.286.284,46 *
0350 CONTRIBUTO PER LA FORMAZIONE EDUCATORI DI BASE	RS						
	C	473.381,00	50	299.190,36	174.190,35	473.380,71	0,29 *
	T	473.381,00		299.190,36	174.190,35	473.380,71	0,29 *
0500 CONTRIBUTO STRAORDINARIO PER ALLUVIONE	RS	258.016,95			258.016,95	258.016,95	
	C		51				
	T	258.016,95			258.016,95	258.016,95	
0510 CONTRIBUTO PER PROGETTO URBAN II	RS						
	C		52				
	T						

E N T R A T E				VALORI IN EURO			
D E S C R I Z I O N E		RESIDUI CONSERVATI E STANZIAMENTI DEFINITIVI DI BILANCIO	N. DI RIFER.  ALLO SVOLG.	CONTO DEL TESORIERE	DETERMINAZIONE DEI RESIDUI	ACCERTAMENTI	MAGGIORI O MINORI ENTRATE
				RISCOSSIONI	RESIDUI DA RIPORTARE		
	RS	RESIDUI (A)		RESIDUI (B)	RESIDUI (C)	RESIDUI (D= B + C)	(E= D - A) (E= A - D) *
	CP	COMPETENZA (F)		COMPETENZA (G)	COMPETENZA (H)	COMPETENZA (I= G + H)	(L= F - I) (L= I - F)
	T	TOTALE (M)		TOTALE (N)	RESIDUI AL 31 DICEMBRE	ACCERTAMENTI AL 31 DICEMBRE	
2 02 CONTRIBUTI E TRASFERIMENTI CORRENTI DALLA REGIONE							
0530 CONTRIBUTO PER LA COSTITUZIONE EQUIPE DI ADOZIONE	RS						
	C	78.615,00	53	39.307,17	39.307,16	78.614,33	0,67 *
	T	78.615,00		39.307,17	39.307,16	78.614,33	0,67 *
0550 CONTRIBUTO PER FINANZIAMENTI EX LEGE 328/2000	RS	8.287.244,64		8.287.244,64		8.287.244,64	
	C	25.321.966,00	54	16.726.195,98	8.595.770,02	25.321.966,00	
	T	33.609.210,64		25.013.440,62	8.595.770,02	33.609.210,64	
2 02 TOTALE CATEGORIA	RS	41.642.687,47		37.712.617,72	3.824.712,48	41.537.330,20	105.357,27 *
	C	78.138.168,00		40.434.616,35	30.043.813,69	70.478.430,04	7.659.737,96 *
	T	119.780.855,47		78.147.234,07	33.868.526,17	112.015.760,24	7.765.095,23 *

E N T R A T E				VALORI IN EURO			
D E S C R I Z I O N E		RESIDUI CONSERVATI E STANZIAMENTI DEFINITIVI DI BILANCIO	N. DI RIFER.  ALLO SVOLG.	CONTO DEL TESORIERE	DETERMINAZIONE DEI RESIDUI	ACCERTAMENTI	MAGGIORI O MINORI ENTRATE
				RISCOSSIONI	RESIDUI DA RIPORTARE		
	RS	RESIDUI (A)		RESIDUI (B)	RESIDUI (C)	RESIDUI (D= B + C)	(E= D - A) (E= A - D) *
	CP	COMPETENZA (F)		COMPETENZA (G)	COMPETENZA (H)	COMPETENZA (I= G + H)	(L= F - I) (L= I - F)
	T	TOTALE (M)		TOTALE (N)	RESIDUI AL 31 DICEMBRE	ACCERTAMENTI AL 31 DICEMBRE	
2 04 CONTRIBUTI E TRASFERIMENTI DA PARTE DI ORGANISMI COMUNITARI E INTERNAZIONALI							
0360 FONDO SOCIALE EUROPEO - CONTRIBUTI VARI	RS	121.810,80	55		70.474,77	70.474,77	51.336,03 *
	C	3.563,00		3.562,50		3.562,50	0,50 *
	T	125.373,80		3.562,50	70.474,77	74.037,27	51.336,53 *
0390 UNIONE EUROPEA - PROGETTI DIVERSI	RS	941.419,72	56	267.508,01	556.435,74	823.943,75	117.475,97 *
	C	1.557.065,00		334.930,01	1.038.995,72	1.373.925,73	183.139,27 *
	T	2.498.484,72		602.438,02	1.595.431,46	2.197.869,48	300.615,24 *
2 04 TOTALE CATEGORIA	RS	1.063.230,52		267.508,01	626.910,51	894.418,52	168.812,00 *
	C	1.560.628,00		338.492,51	1.038.995,72	1.377.488,23	183.139,77 *
	T	2.623.858,52		606.000,52	1.665.906,23	2.271.906,75	351.951,77 *

E N T R A T E				VALORI IN EURO			
DESCRIZIONE	RS CP T	RESIDUI CONSERVATI E STANZIAMENTI DEFINITIVI DI BILANCIO	N. DI RIFER. ALLO SVOLG.	CONTO DEL TESORIERE	DETERMINAZIONE DEI RESIDUI	ACCERTAMENTI	MAGGIORI O MINORI ENTRATE
				RISCOSSIONI	RESIDUI DA RIPORTARE		
		RESIDUI (A)		RESIDUI (B)	RESIDUI (C)	RESIDUI (D= B + C)	(E= D - A) (E= A - D) *
		COMPETENZA (F)		COMPETENZA (G)	COMPETENZA (H)	COMPETENZA (I= G + H)	(L= F - I) (L= I - F)
		TOTALE (M)		TOTALE (N)	RESIDUI AL 31 DICEMBRE	ACCERTAMENTI AL 31 DICEMBRE	
2 05 CONTRIBUTI E TRASFERIMENTI CORRENTI DA ALTRI ENTI DEL SETTORE PUBBLICO							
0400 A.S.L. GESTIONE SERVIZI SANITARI SOCIO-ASSISTENZIALI - CONTRIBUTI PER DISABILI E PER EDUCATORI PROFESSIONALI	RS C T	27.438.126,40 11.060.000,00 38.498.126,40	57	14.745.989,44 19.997,50 14.765.986,94	12.692.136,95 9.428.002,50 22.120.139,45	27.438.126,39 9.448.000,00 36.886.126,39	0,01 * 1.612.000,00 * 1.612.000,01 *
0403 QUOTA SANITARIA PER SERVIZI DI AIUTO DOMICILIARE	RS C T	2.850.000,00  2.850.000,00	58	2.850.000,00  2.850.000,00	   	2.850.000,00  2.850.000,00	   
0404 A.S.L. - CONTRIBUTI PER DISABILI	RS C T	113.997,95 53.300,00 167.297,95	59	46.670,25  46.670,25	67.327,70 33.289,19 100.616,89	113.997,95 33.289,19 147.287,14	 20.010,81 * 20.010,81 *
0405 A.S.R. - ASSEGNI DI CURA E DOMICILIARITA'	RS C T	8.255.633,65 3.000.000,00 11.255.633,65	60	4.755.633,65  4.755.633,65	3.500.000,00 3.000.000,00 6.500.000,00	8.255.633,65 3.000.000,00 11.255.633,65	   
0410 COMMISSIONE ELETTORALE MANDAMENTALE - RIMBORSO DEI COMUNI	RS C T	265.743,31 70.000,00 335.743,31	61	140.667,93  140.667,93	161.530,06 70.000,00 231.530,06	302.197,99 70.000,00 372.197,99	36.454,68  36.454,68
0420 PROVINCIA DI TORINO - CONTRIBUTI DIVERSI	RS C T	1.156.585,19 3.003.074,00 4.159.659,19	62	712.341,26 1.061.328,66 1.773.669,92	371.350,37 1.142.679,90 1.514.030,27	1.083.691,63 2.204.008,56 3.287.700,19	72.893,56 * 799.065,44 * 871.959,00 *

E N T R A T E				VALORI IN EURO			
D E S C R I Z I O N E		RESIDUI CONSERVATI E STANZIAMENTI DEFINITIVI DI BILANCIO	N. DI RIFER.  ALLO SVOLG.	CONTO DEL TESORIERE	DETERMINAZIONE DEI RESIDUI	ACCERTAMENTI	MAGGIORI O MINORI ENTRATE
				RISCOSSIONI	RESIDUI DA RIPORTARE		
	RS	RESIDUI (A)		RESIDUI (B)	RESIDUI (C)	RESIDUI (D= B + C)	(E= D - A) (E= A - D) *
	CP	COMPETENZA (F)		COMPETENZA (G)	COMPETENZA (H)	COMPETENZA (I= G + H)	(L= F - I) (L= I - F)
	T	TOTALE (M)		TOTALE (N)	RESIDUI AL 31 DICEMBRE	ACCERTAMENTI AL 31 DICEMBRE	
2 05 CONTRIBUTI E TRASFERIMENTI CORRENTI DA ALTRI ENTI DEL SETTORE PUBBLICO							
0440 ENTI DIVERSI - CONTRIBUTI PER INIZIATIVE DI VARIO GENERE PROMOSSE DALLA CITTA'	RS C T	5.423.747,15 21.305.371,00 26.729.118,15	63	3.112.503,02 6.666.472,93 9.778.975,95	2.310.592,64 6.662.166,24 8.972.758,88	5.423.095,66 13.328.639,17 18.751.734,83	651,49 * 7.976.731,83 * 7.977.383,32 *
0450 PROVINCIA DI TORINO - CONTRIBUTO PER FUNZIONAMENTO ASILI NIDO	RS C T		64		3.600.000,00 3.600.000,00	3.600.000,00 3.600.000,00	3.600.000,00 3.600.000,00
2 05 TOTALE CATEGORIA	RS C T	45.503.833,65 38.491.745,00 83.995.578,65		26.363.805,55 7.747.799,09 34.111.604,64	19.102.937,72 23.936.137,83 43.039.075,55	45.466.743,27 31.683.936,92 77.150.680,19	37.090,38 * 6.807.808,08 * 6.844.898,46 *

E N T R A T E				VALORI IN EURO			
D E S C R I Z I O N E		RESIDUI CONSERVATI E STANZIAMENTI DEFINITIVI DI BILANCIO	N. DI RIFER.  ALLO SVOLG.	CONTO DEL TESORIERE	DETERMINAZIONE DEI RESIDUI	ACCERTAMENTI	MAGGIORI O MINORI ENTRATE
				RISCOSSIONI	RESIDUI DA RIPORTARE		
	RS	RESIDUI (A)		RESIDUI (B)	RESIDUI (C)	RESIDUI (D= B + C)	(E= D - A) (E= A - D) *
	CP	COMPETENZA (F)		COMPETENZA (G)	COMPETENZA (H)	COMPETENZA (I= G + H)	(L= F - I) (L= I - F)
	T	TOTALE (M)		TOTALE (N)	RESIDUI AL 31 DICEMBRE	ACCERTAMENTI AL 31 DICEMBRE	
01 CONTRIBUTI E TRASFERIMENTI CORRENTI DALLO STATO	RS	90.349.012,56		52.677.436,03	37.670.980,37	90.348.416,40	596,16 *
	C	354.768.707,00		311.991.472,54	55.568.357,90	367.559.830,44	12.791.123,44
	T	445.117.719,56		364.668.908,57	93.239.338,27	457.908.246,84	12.790.527,28
02 CONTRIBUTI E TRASFERIMENTI CORRENTI DALLA REGIONE	RS	41.642.687,47		37.712.617,72	3.824.712,48	41.537.330,20	105.357,27 *
	C	78.138.168,00		40.434.616,35	30.043.813,69	70.478.430,04	7.659.737,96 *
	T	119.780.855,47		78.147.234,07	33.868.526,17	112.015.760,24	7.765.095,23 *
04 CONTRIBUTI E TRASFERIMENTI DA PARTE DI ORGANISMI COMUNITARI E INTERNAZIONALI	RS	1.063.230,52		267.508,01	626.910,51	894.418,52	168.812,00 *
	C	1.560.628,00		338.492,51	1.038.995,72	1.377.488,23	183.139,77 *
	T	2.623.858,52		606.000,52	1.665.906,23	2.271.906,75	351.951,77 *
05 CONTRIBUTI E TRASFERIMENTI CORRENTI DA ALTRI ENTI DEL SETTORE PUBBLICO	RS	45.503.833,65		26.363.805,55	19.102.937,72	45.466.743,27	37.090,38 *
	C	38.491.745,00		7.747.799,09	23.936.137,83	31.683.936,92	6.807.808,08 *
	T	83.995.578,65		34.111.604,64	43.039.075,55	77.150.680,19	6.844.898,46 *
2 TOTALE TITOLO	RS	178.558.764,20		117.021.367,31	61.225.541,08	178.246.908,39	311.855,81 *
	C	472.959.248,00		360.512.380,49	110.587.305,14	471.099.685,63	1.859.562,37 *
	T	651.518.012,20		477.533.747,80	171.812.846,22	649.346.594,02	2.171.418,18 *



E N T R A T E				VALORI IN EURO			
DESCRIZIONE		RESIDUI CONSERVATI E STANZIAMENTI DEFINITIVI DI BILANCIO	N. DI RIFER.  ALLO SVOLG.	CONTO DEL TESORIERE	DETERMINAZIONE DEI RESIDUI	ACCERTAMENTI	MAGGIORI O MINORI ENTRATE
				RISCOSSIONI	RESIDUI DA RIPORTARE		
	RS	RESIDUI (A)		RESIDUI (B)	RESIDUI (C)	RESIDUI (D= B + C)	(E= D - A) (E= A - D) *
	CP	COMPETENZA (F)		COMPETENZA (G)	COMPETENZA (H)	COMPETENZA (I= G + H)	(L= F - I) (L= I - F)
	T	TOTALE (M)		TOTALE (N)	RESIDUI AL 31 DICEMBRE	ACCERTAMENTI AL 31 DICEMBRE	
3 ENTRATE EXTRATRIBUTARIE							
3 01 PROVENTI DEI SERVIZI PUBBLICI							
0010 DIRITTI VARI	RS	262.817,97	65	37.462,61	208.861,58	246.324,19	16.493,78 *
	C	4.050.214,00		3.656.978,24	73.874,46	3.730.852,70	319.361,30 *
	T	4.313.031,97		3.694.440,85	282.736,04	3.977.176,89	335.855,08 *
0020 SANZIONI AMMINISTRATIVE E PECUNIARIE PER CONTRAVVENZIONI A REGOLAMENTI E LEGGI	RS	210.476.651,78	66	7.939.949,80	196.517.477,66	204.457.427,46	6.019.224,32 *
	C	74.401.500,00		45.205.708,15	31.776.157,27	76.981.865,42	2.580.365,42
	T	284.878.151,78		53.145.657,95	228.293.634,93	281.439.292,88	3.438.858,90 *
0030 CONCESSIONI E CANONI	RS	7.735.394,61	67	858.717,73	6.876.449,56	7.735.167,29	227,32 *
	C	3.339.660,00		945.295,83	2.211.288,29	3.156.584,12	183.075,88 *
	T	11.075.054,61		1.804.013,56	9.087.737,85	10.891.751,41	183.303,20 *
0040 PROVENTI REFEZIONE SCOLASTICA - S.R.E. IVA	RS	30.542.614,25	68	9.232.139,61	20.289.739,88	29.521.879,49	1.020.734,76 *
	C	35.007.500,00		23.040.631,21	12.056.866,54	35.097.497,75	89.997,75
	T	65.550.114,25		32.272.770,82	32.346.606,42	64.619.377,24	930.737,01 *
0050 CANONE MEZZI PUBBLICITARI	RS	22.096.744,29	69	1.912.248,16	20.113.933,55	22.026.181,71	70.562,58 *
	C	18.700.000,00		13.800.040,35	4.336.597,67	18.136.638,02	563.361,98 *
	T	40.796.744,29		15.712.288,51	24.450.531,22	40.162.819,73	633.924,56 *
0060 PROVENTI SERVIZI CULTURALI - S.R.E. IVA	RS	2.502,75	70	2.502,75		2.502,75	
	C	127.000,00		41.484,91	2.732,75	44.217,66	82.782,34 *
	T	129.502,75		43.987,66	2.732,75	46.720,41	82.782,34 *

E N T R A T E				VALORI IN EURO			
D E S C R I Z I O N E		RESIDUI CONSERVATI E STANZIAMENTI DEFINITIVI DI BILANCIO	N. DI RIFER.  ALLO SVOLG.	CONTO DEL TESORIERE	DETERMINAZIONE DEI RESIDUI	ACCERTAMENTI	MAGGIORI O MINORI ENTRATE
				RISCOSSIONI	RESIDUI DA RIPORTARE		
	RS	RESIDUI (A)		RESIDUI (B)	RESIDUI (C)	RESIDUI (D= B + C)	(E= D - A) (E= A - D) *
	CP	COMPETENZA (F)		COMPETENZA (G)	COMPETENZA (H)	COMPETENZA (I= G + H)	(L= F - I) (L= I - F)
	T	TOTALE (M)		TOTALE (N)	RESIDUI AL 31 DICEMBRE	ACCERTAMENTI AL 31 DICEMBRE	
3 01 PROVENTI DEI SERVIZI PUBBLICI							
0070 ALTRI PROVENTI SERVIZI CULTURALI	RS						
	C	5.700,00	71	4.582,50		4.582,50	1.117,50 *
	T	5.700,00		4.582,50		4.582,50	1.117,50 *
0080 PROVENTI CENTRI SPORTIVI E PISCINE - S.R.E. IVA	RS	42.213,45		24.693,91	17.519,54	42.213,45	
	C	3.248.263,00	72	2.895.235,18	20.662,92	2.915.898,10	332.364,90 *
	T	3.290.476,45		2.919.929,09	38.182,46	2.958.111,55	332.364,90 *
0090 PROVENTI MERCATI INGROSSO ITTICO - FIORI - S.R.E. IVA	RS	293.542,23		20.777,26	81.745,36	102.522,62	191.019,61 *
	C	584.901,00	73	608.179,67	39.278,52	647.458,19	62.557,19
	T	878.443,23		628.956,93	121.023,88	749.980,81	128.462,42 *
0100 PROVENTI DEI MERCATI COPERTI E DEL PESO PUBBLICO	RS	319.914,69		114.404,86	205.509,83	319.914,69	
	C	62.440,00	74	20.148,61	34.796,39	54.945,00	7.495,00 *
	T	382.354,69		134.553,47	240.306,22	374.859,69	7.495,00 *
0110 PROVENTI SERVIZI FUNEBRI E CIMITERIALI - S.R.E. IVA	RS						
	C		75				
	T						
0120 PROVENTI SERVIZI SCOLASTICI - SOGGIORNI ED INIZIATIVE SCUOLA INFANZIA - S.R.E. IVA	RS	16.924,90		16.924,90		16.924,90	
	C	1.200.000,00	76	863.790,61	24.915,21	888.705,82	311.294,18 *
	T	1.216.924,90		880.715,51	24.915,21	905.630,72	311.294,18 *

E N T R A T E				VALORI IN EURO			
D E S C R I Z I O N E		RESIDUI CONSERVATI E STANZIAMENTI DEFINITIVI DI BILANCIO	N. DI RIFER.  ALLO SVOLG.	CONTO DEL TESORIERE	DETERMINAZIONE DEI RESIDUI	ACCERTAMENTI	MAGGIORI O MINORI ENTRATE
				RISCOSSIONI	RESIDUI DA RIPORTARE		
	RS	RESIDUI (A)		RESIDUI (B)	RESIDUI (C)	RESIDUI (D= B + C)	(E= D - A) (E= A - D) *
	CP	COMPETENZA (F)		COMPETENZA (G)	COMPETENZA (H)	COMPETENZA (I= G + H)	(L= F - I) (L= I - F)
	T	TOTALE (M)		TOTALE (N)	RESIDUI AL 31 DICEMBRE	ACCERTAMENTI AL 31 DICEMBRE	
3 01 PROVENTI DEI SERVIZI PUBBLICI							
0130 PROVENTI PROGETTO GIOVANI E TEMPO LIBERO	RS C T		77				
0150 PROVENTI PER SPONSORIZZAZIONI E PUBBLICITA' - S.R.E. IVA	RS C T	150.037,22 3.396.600,00 3.546.637,22	78	132.101,37 80.000,00 212.101,37	17.935,85 227.203,78 245.139,63	150.037,22 307.203,78 457.241,00	 3.089.396,22 * 3.089.396,22 *
0160 PROVENTI VENDITA PUBBLICAZIONI ATTI E VARIE	RS C T	11.878,70 106.000,00 117.878,70	79	1.962,50 73.365,56 75.328,06	9.916,20 3.175,00 13.091,20	11.878,70 76.540,56 88.419,26	 29.459,44 * 29.459,44 *
0180 BAGNI PUBBLICI - PROVENTI - S.R.E. IVA	RS C T	131,28 11.000,00 11.131,28	80	131,28 9.623,92 9.755,20		131,28 9.623,92 9.755,20	 1.376,08 * 1.376,08 *
0190 PROVENTI SERVIZI ASSISTENZIALI E PRODOTTI DEI SERVIZI SOCIO-TERAPEUTICI - S.R.E. IVA	RS C T	2.315.959,42 6.120.000,00 8.435.959,42	81	995.187,19 3.943.200,31 4.938.387,50	1.320.772,23 436.750,83 1.757.523,06	2.315.959,42 4.379.951,14 6.695.910,56	 1.740.048,86 * 1.740.048,86 *
0200 VENDITA PRODOTTI UTENTI SOCIO- TERAPEUTICI	RS C T	23.897,80 42.000,00 65.897,80	82	23.897,80 16.341,65 40.239,45		23.897,80 41.992,80 65.890,60	 7,20 * 7,20 *

E N T R A T E				VALORI IN EURO			
D E S C R I Z I O N E		RESIDUI CONSERVATI E STANZIAMENTI DEFINITIVI DI BILANCIO	N. DI RIFER.  ALLO SVOLG.	CONTO DEL TESORIERE	DETERMINAZIONE DEI RESIDUI	ACCERTAMENTI	MAGGIORI O MINORI ENTRATE
				RISCOSSIONI	RESIDUI DA RIPORTARE		
	RS	RESIDUI (A)		RESIDUI (B)	RESIDUI (C)	RESIDUI (D= B + C)	(E= D - A) (E= A - D) *
	CP	COMPETENZA (F)		COMPETENZA (G)	COMPETENZA (H)	COMPETENZA (I= G + H)	(L= F - I) (L= I - F)
	T	TOTALE (M)		TOTALE (N)	RESIDUI AL 31 DICEMBRE	ACCERTAMENTI AL 31 DICEMBRE	
3 01 PROVENTI DEI SERVIZI PUBBLICI							
0210 PROVENTI DA INIZIATIVE DI CIRCOSCRIZIONE	RS	2.164,27	83	2.164,27		2.164,27	
	C	300.097,00		271.200,07	2.189,55	273.389,62	26.707,38 *
	T	302.261,27		273.364,34	2.189,55	275.553,89	26.707,38 *
0220 EROGAZIONE A TERZI SERVIZI INFORMATICI	RS	10.082,62	84				10.082,62 *
	C						
	T	10.082,62					10.082,62 *
0240 PROVENTI DIVERSI	RS	59.380,88	85	42.048,60	13.669,00	55.717,60	3.663,28 *
	C	235.500,00		133.483,70	26.210,43	159.694,13	75.805,87 *
	T	294.880,88		175.532,30	39.879,43	215.411,73	79.469,15 *
0250 PROVENTI DIVERSI - S.R.E. IVA	RS	126.668,25	86	77.453,95	49.214,30	126.668,25	
	C	40.000,00		12.870,18	90.818,46	103.688,64	63.688,64
	T	166.668,25		90.324,13	140.032,76	230.356,89	63.688,64
0255 PROVENTI DA SPONSORIZZAZIONI	RS		87				
	C	45.000,00		387,90		387,90	44.612,10 *
	T	45.000,00		387,90		387,90	44.612,10 *
0600 PROVENTI TEMPO LIBERO E PROGETTO ANZIANI	RS		88				
	C	188.000,00		4.600,00		4.600,00	183.400,00 *
	T	188.000,00		4.600,00		4.600,00	183.400,00 *

ENTRATE				VALORI IN EURO			
DESCRIZIONE		RESIDUI CONSERVATI E STANZIAMENTI DEFINITIVI DI BILANCIO		CONTO DEL TESORIERE	DETERMINAZIONE DEI RESIDUI	ACCERTAMENTI	MAGGIORI O MINORI ENTRATE
				RISCOSSIONI	RESIDUI DA RIPORTARE		
	RS	RESIDUI (A)	N. DI	RESIDUI (B)	RESIDUI (C)	RESIDUI (D= B + C)	(E= D - A) (E= A - D) *
	CP	COMPETENZA (F)	RIFER. ALLO	COMPETENZA (G)	COMPETENZA (H)	COMPETENZA (I= G + H)	(L= F - I) (L= I - F)
	T	TOTALE (M)	SVOLG.	TOTALE (N)	RESIDUI AL 31 DICEMBRE	ACCERTAMENTI AL 31 DICEMBRE	
3 01 PROVENTI DEI SERVIZI PUBBLICI							
3 01 TOTALE CATEGORIA	RS	274.489.521,36		21.434.768,55	245.722.744,54	267.157.513,09	7.332.008,27 *
	C	151.211.375,00		95.627.148,55	51.389.169,22	147.016.317,77	4.195.057,23 *
	T	425.700.896,36		117.061.917,10	297.111.913,76	414.173.830,86	11.527.065,50 *

E N T R A T E				VALORI IN EURO			
DESCRIZIONE		RESIDUI CONSERVATI E STANZIAMENTI DEFINITIVI DI BILANCIO	N. DI RIFER.  ALLO SVOLG.	CONTO DEL TESORIERE	DETERMINAZIONE DEI RESIDUI	ACCERTAMENTI	MAGGIORI O MINORI ENTRATE
				RISCOSSIONI	RESIDUI DA RIPORTARE		
	RS	RESIDUI (A)		RESIDUI (B)	RESIDUI (C)	RESIDUI (D= B + C)	(E= D - A) (E= A - D) *
	CP	COMPETENZA (F)		COMPETENZA (G)	COMPETENZA (H)	COMPETENZA (I= G + H)	(L= F - I) (L= I - F)
	T	TOTALE (M)		TOTALE (N)	RESIDUI AL 31 DICEMBRE	ACCERTAMENTI AL 31 DICEMBRE	
3 02 PROVENTI DEI BENI DELL'ENTE							
0260 FITTI ATTIVI IMMOBILI	RS	14.325.525,14	89	2.798.006,60	10.448.034,72	13.246.041,32	1.079.483,82 *
	C	7.065.868,00		4.407.791,33	2.771.343,09	7.179.134,42	113.266,42
	T	21.391.393,14		7.205.797,93	13.219.377,81	20.425.175,74	966.217,40 *
0270 FITTI IMMOBILI STRUMENTALI PER NATURA - S.R.E. IVA	RS	39.519,04	90	20.217,02	912,11	21.129,13	18.389,91 *
	C	25.375,00		24.543,36		24.543,36	831,64 *
	T	64.894,04		44.760,38	912,11	45.672,49	19.221,55 *
0280 PROVENTI GESTIONE BENI IMMOBILI NON DESTINATI A SERVIZI SANITARI - LEGGE 23/12/78 N.833	RS	1.600.952,06	91	5.312,35	1.578.627,83	1.583.940,18	17.011,88 *
	C	8.673,00		7.362,92	1.294,53	8.657,45	15,55 *
	T	1.609.625,06		12.675,27	1.579.922,36	1.592.597,63	17.027,43 *
0285 CANONE OCCUPAZIONE AREE PUBBLICHE	RS	22.848.942,63	92	12.322.100,90	9.872.040,11	22.194.141,01	654.801,62 *
	C	36.790.000,00		26.800.139,37	7.079.169,48	33.879.308,85	2.910.691,15 *
	T	59.638.942,63		39.122.240,27	16.951.209,59	56.073.449,86	3.565.492,77 *
0290 CANONI E PROVENTI VARI	RS	4.439.032,70	93	3.167.680,00	1.271.352,70	4.439.032,70	
	C	3.095.800,00		726.465,46	2.167.370,00	2.893.835,46	201.964,54 *
	T	7.534.832,70		3.894.145,46	3.438.722,70	7.332.868,16	201.964,54 *
0295 CANONI DI CONCESSIONE IMMOBILI	RS	77.840,52	94	70.400,26	7.440,26	77.840,52	
	C	10.077.431,00		7.276.379,22	3.018.938,32	10.295.317,54	217.886,54
	T	10.155.271,52		7.346.779,48	3.026.378,58	10.373.158,06	217.886,54

E N T R A T E				VALORI IN EURO			
D E S C R I Z I O N E		RESIDUI CONSERVATI E STANZIAMENTI DEFINITIVI DI BILANCIO	N. DI RIFER.  ALLO SVOLG.	CONTO DEL TESORIERE	DETERMINAZIONE DEI RESIDUI	ACCERTAMENTI	MAGGIORI O MINORI ENTRATE
				RISCOSSIONI	RESIDUI DA RIPORTARE		
	RS	RESIDUI (A)		RESIDUI (B)	RESIDUI (C)	RESIDUI (D= B + C)	(E= D - A) (E= A - D) *
	CP	COMPETENZA (F)		COMPETENZA (G)	COMPETENZA (H)	COMPETENZA (I= G + H)	(L= F - I) (L= I - F)
	T	TOTALE (M)		TOTALE (N)	RESIDUI AL 31 DICEMBRE	ACCERTAMENTI AL 31 DICEMBRE	
3 02 PROVENTI DEI BENI DELL'ENTE							
0300 CANONE PER CONCESSIONE SPAZI ED AREE PUBBLICHE	RS	285.119,76	95	282.869,76	2.250,00	285.119,76	
	C	1.795.356,00		1.833.589,13	521.242,36	2.354.831,49	559.475,49
	T	2.080.475,76		2.116.458,89	523.492,36	2.639.951,25	559.475,49
0320 CANONI PARCHEGGI DA G.T.T.	RS	6.749.979,30	96	6.749.979,30		6.749.979,30	
	C	2.156.307,00			1.747.248,09	1.747.248,09	409.058,91 *
	T	8.906.286,30		6.749.979,30	1.747.248,09	8.497.227,39	409.058,91 *
0560 CANONE CONCESSIONE BENI DEMANIALI	RS	10.410.999,97	97	10.277.492,29	133.507,68	10.410.999,97	
	C	14.424.797,00		8.907,28	14.422.797,44	14.431.704,72	6.907,72
	T	24.835.796,97		10.286.399,57	14.556.305,12	24.842.704,69	6.907,72
3 02 TOTALE CATEGORIA	RS	60.777.911,12		35.694.058,48	23.314.165,41	59.008.223,89	1.769.687,23 *
	C	75.439.607,00		41.085.178,07	31.729.403,31	72.814.581,38	2.625.025,62 *
	T	136.217.518,12		76.779.236,55	55.043.568,72	131.822.805,27	4.394.712,85 *

E N T R A T E				VALORI IN EURO			
D E S C R I Z I O N E		RESIDUI CONSERVATI E STANZIAMENTI DEFINITIVI DI BILANCIO	N. DI RIFER.	CONTO DEL TESORIERE	DETERMINAZIONE DEI RESIDUI	ACCERTAMENTI	MAGGIORI O MINORI ENTRATE
				RISCOSSIONI	RESIDUI DA RIPORTARE		
	RS	RESIDUI (A)	ALLO SVOLG.	RESIDUI (B)	RESIDUI (C)	RESIDUI (D= B + C)	(E= D - A) (E= A - D) *
	CP	COMPETENZA (F)		COMPETENZA (G)	COMPETENZA (H)	COMPETENZA (I= G + H)	(L= F - I) (L= I - F)
	T	TOTALE (M)		TOTALE (N)	RESIDUI AL 31 DICEMBRE	ACCERTAMENTI AL 31 DICEMBRE	
3 03 INTERESSI SU ANTICIPAZIONI E CREDITI							
0300 INTERESSI ATTIVI	RS	7.954.322,71	98	3.165.319,28	4.442.815,98	7.608.135,26	346.187,45 *
	C	14.633.733,00		20.716.784,97	2.947.119,65	23.663.904,62	9.030.171,62
	T	22.588.055,71		23.882.104,25	7.389.935,63	31.272.039,88	8.683.984,17
3 03 TOTALE CATEGORIA	RS	7.954.322,71		3.165.319,28	4.442.815,98	7.608.135,26	346.187,45 *
	C	14.633.733,00		20.716.784,97	2.947.119,65	23.663.904,62	9.030.171,62
	T	22.588.055,71		23.882.104,25	7.389.935,63	31.272.039,88	8.683.984,17



E N T R A T E				VALORI IN EURO			
D E S C R I Z I O N E		RESIDUI CONSERVATI E STANZIAMENTI DEFINITIVI DI BILANCIO	N. DI RIFER.  ALLO SVOLG.	CONTO DEL TESORIERE	DETERMINAZIONE DEI RESIDUI	ACCERTAMENTI	MAGGIORI O MINORI ENTRATE
				RISCOSSIONI	RESIDUI DA RIPORTARE		
	RS	RESIDUI (A)		RESIDUI (B)	RESIDUI (C)	RESIDUI (D= B + C)	(E= D - A) (E= A - D) *
	CP	COMPETENZA (F)		COMPETENZA (G)	COMPETENZA (H)	COMPETENZA (I= G + H)	(L= F - I) (L= I - F)
	T	TOTALE (M)		TOTALE (N)	RESIDUI AL 31 DICEMBRE	ACCERTAMENTI AL 31 DICEMBRE	
3 04 UTILI NETTI DELLE AZIENDE SPECIALI E PARTECIPATE, DIVIDENDI DI SOCIETA'							
0350 REDDITI DIVIDENDI DI AZIONI ED UTILI DI SOCIETA' PARTECIPATE	RS	569.327,52	99	164.823,74	525.509,38	690.333,12	121.005,60
	C	27.811.182,00		24.184.510,94	350.000,00	24.534.510,94	3.276.671,06 *
	T	28.380.509,52		24.349.334,68	875.509,38	25.224.844,06	3.155.665,46 *
3 04 TOTALE CATEGORIA	RS	569.327,52		164.823,74	525.509,38	690.333,12	121.005,60
	C	27.811.182,00		24.184.510,94	350.000,00	24.534.510,94	3.276.671,06 *
	T	28.380.509,52		24.349.334,68	875.509,38	25.224.844,06	3.155.665,46 *

E N T R A T E				VALORI IN EURO			
D E S C R I Z I O N E		RESIDUI CONSERVATI E STANZIAMENTI DEFINITIVI DI BILANCIO	N. DI RIFER.  ALLO SVOLG.	CONTO DEL TESORIERE	DETERMINAZIONE DEI RESIDUI	ACCERTAMENTI	MAGGIORI O MINORI ENTRATE
				RISCOSSIONI	RESIDUI DA RIPORTARE		
	RS	RESIDUI (A)		RESIDUI (B)	RESIDUI (C)	RESIDUI (D= B + C)	(E= D - A) (E= A - D) *
	CP	COMPETENZA (F)		COMPETENZA (G)	COMPETENZA (H)	COMPETENZA (I= G + H)	(L= F - I) (L= I - F)
	T	TOTALE (M)		TOTALE (N)	RESIDUI AL 31 DICEMBRE	ACCERTAMENTI AL 31 DICEMBRE	
3 05 PROVENTI DIVERSI							
0100 CANONI DA IMPRESE E DA SOGGETTI PRIVATI	RS	36.050.656,44	100	9.209.494,50	20.178.477,98	29.387.972,48	6.662.683,96 *
	C	4.204.884,00		73.640,83	3.610.030,62	3.683.671,45	521.212,55 *
	T	40.255.540,44		9.283.135,33	23.788.508,60	33.071.643,93	7.183.896,51 *
0120 CONCESSIONI CIMITERI	RS	22.087.881,04	101	5.047.533,04	17.040.348,00	22.087.881,04	
	C	67.500,00			67.500,00	67.500,00	
	T	22.155.381,04		5.047.533,04	17.107.848,00	22.155.381,04	
0360 PUBBLICITA' E STAMPA APPALTI	RS		102				
	C						
	T						
0370 RIFUSIONE SPESE LITI E DIRITTI VARI	RS		103				
	C	140.900,00		118.343,88		118.343,88	22.556,12 *
	T	140.900,00		118.343,88		118.343,88	22.556,12 *
0380 RIMBORSO PENSIONI E COMPETENZE CORRISPOSTE IN PIU'	RS	512.894,20	104	65.588,53	447.305,67	512.894,20	
	C	563.000,00		579.648,54		579.648,54	16.648,54
	T	1.075.894,20		645.237,07	447.305,67	1.092.542,74	16.648,54
0390 RECUPERO ANTICIPI CONVENZIONI VILLAGGIO MEDIA - SPINA 3	RS	178.153,72	105		178.153,72	178.153,72	
	C						
	T	178.153,72			178.153,72	178.153,72	

E N T R A T E				VALORI IN EURO			
D E S C R I Z I O N E	RS  CP  T	RESIDUI CONSERVATI E STANZIAMENTI DEFINITIVI DI BILANCIO	N. DI  RIFER.  ALLO SVOLG.	CONTO DEL TESORIERE	DETERMINAZIONE DEI RESIDUI	ACCERTAMENTI	MAGGIORI O MINORI ENTRATE
				RISCOSSIONI	RESIDUI DA RIPORTARE		
		RESIDUI (A)		RESIDUI (B)	RESIDUI (C)	RESIDUI (D= B + C)	(E= D - A) (E= A - D) *
		COMPETENZA (F)		COMPETENZA (G)	COMPETENZA (H)	COMPETENZA (I= G + H)	(L= F - I) (L= I - F)
		TOTALE (M)		TOTALE (N)	RESIDUI AL 31 DICEMBRE	ACCERTAMENTI AL 31 DICEMBRE	
3 05 PROVENTI DIVERSI							
0400 RIMBORSI EROGATI DALLO STATO	RS	45.193.715,02	106	14.753.555,58	23.925.563,32	38.679.118,90	6.514.596,12 *
	C	23.000.000,00		6.455.137,56	13.194.168,79	19.649.306,35	3.350.693,65 *
	T	68.193.715,02		21.208.693,14	37.119.732,11	58.328.425,25	9.865.289,77 *
0410 RIMBORSO ONERI CONFERIMENTI INDIRETTI ALLE CONTROLLATE ED ENTI DIVERSI	RS	48.576,07	107	48.576,07		48.576,07	
	C	93.148,00		50.004,30	50.540,48	100.544,78	7.396,78
	T	141.724,07		98.580,37	50.540,48	149.120,85	7.396,78
0420 INTERVENTI ECONOMICI-ASSISTENZIALI	RS	4.531.383,39	108	143.680,49	4.387.702,90	4.531.383,39	
	C	500.000,00		454.264,80		454.264,80	45.735,20 *
	T	5.031.383,39		597.945,29	4.387.702,90	4.985.648,19	45.735,20 *
0430 RECUPERO PER RIMOZIONI AFFISSIONI E PUBBLICITA' ABUSIVE	RS	104.567,06	109	7.534,46	93.907,80	101.442,26	3.124,80 *
	C	41.000,00		5.591,03	32.219,83	37.810,86	3.189,14 *
	T	145.567,06		13.125,49	126.127,63	139.253,12	6.313,94 *
0440 RECUPERO SPESE VARIE E CONDOMINIALI PER GESTIONE BENI IMMOBILI EX ECA - IPAB - A.S.L. NON DESTINATI A SERVIZI SANITARI	RS	690.202,33	110	15.293,61	664.808,10	680.101,71	10.100,62 *
	C	860.751,00		204.292,96	753.581,48	957.874,44	97.123,44
	T	1.550.953,33		219.586,57	1.418.389,58	1.637.976,15	87.022,82
0460 RIMBORSO SPESE DI PROGETTAZIONE	RS	32.797.124,70	111	3.600.824,94	27.503.076,79	31.103.901,73	1.693.222,97 *
	C	762.950,00		6,35	158.918,59	158.924,94	604.025,06 *
	T	33.560.074,70		3.600.831,29	27.661.995,38	31.262.826,67	2.297.248,03 *

E N T R A T E				VALORI IN EURO			
DESCRIZIONE		RESIDUI CONSERVATI E STANZIAMENTI DEFINITIVI DI BILANCIO	N. DI RIFER.  ALLO SVOLG.	CONTO DEL TESORIERE	DETERMINAZIONE DEI RESIDUI	ACCERTAMENTI	MAGGIORI O MINORI ENTRATE
				RISCOSSIONI	RESIDUI DA RIPORTARE		
	RS	RESIDUI (A)		RESIDUI (B)	RESIDUI (C)	RESIDUI (D= B + C)	(E= D - A) (E= A - D) *
	CP	COMPETENZA (F)		COMPETENZA (G)	COMPETENZA (H)	COMPETENZA (I= G + H)	(L= F - I) (L= I - F)
	T	TOTALE (M)		TOTALE (N)	RESIDUI AL 31 DICEMBRE	ACCERTAMENTI AL 31 DICEMBRE	
3 05 PROVENTI DIVERSI							
0470 RIMBORSI VENDITA PUBBLICAZIONI SPESE SPEDIZIONE E VARI	RS	438.595,01	112	167.283,10	181.653,34	348.936,44	89.658,57 *
	C	1.267.710,00		732.796,89	204.716,00	937.512,89	330.197,11 *
	T	1.706.305,01		900.079,99	386.369,34	1.286.449,33	419.855,68 *
0480 RIMBORSO I.C.I. DA PARTE A.T.C.	RS		113				
	C	392.000,00		379.923,00		379.923,00	12.077,00 *
	T	392.000,00		379.923,00		379.923,00	12.077,00 *
0490 CONTRIBUTO PER SORVEGLIANZA LAVORI; DIRITTI DI ESAME E PER CONTROLLI OBBLIGATORI	RS	455,50	114	455,50		455,50	
	C	63.000,00		67.250,66	151,67	67.402,33	4.402,33
	T	63.455,50		67.706,16	151,67	67.857,83	4.402,33
0495 A.S.L. E AZIENDE OSPEDALIERE - RIMBORSO UTENZE	RS	908.583,56	115	845.894,84	62.661,72	908.556,56	27,00 *
	C	320.000,00			320.000,00	320.000,00	
	T	1.228.583,56		845.894,84	382.661,72	1.228.556,56	27,00 *
0500 ERARIO CONTO IVA - I.V.A. A CREDITO	RS	4.340.073,36	116	4.340.073,36		4.340.073,36	
	C	1.500.000,00			3.326.626,46	3.326.626,46	1.826.626,46
	T	5.840.073,36		4.340.073,36	3.326.626,46	7.666.699,82	1.826.626,46
0510 PROVENTI IMPREVEDUTI E VARI	RS	1.438.297,63	117	351.056,88	679.349,28	1.030.406,16	407.891,47 *
	C	184.468,00		165.088,66	131.657,32	296.745,98	112.277,98
	T	1.622.765,63		516.145,54	811.006,60	1.327.152,14	295.613,49 *

E N T R A T E				VALORI IN EURO			
D E S C R I Z I O N E		RESIDUI CONSERVATI E STANZIAMENTI DEFINITIVI DI BILANCIO	N. DI RIFER.  ALLO SVOLG.	CONTO DEL TESORIERE	DETERMINAZIONE DEI RESIDUI	ACCERTAMENTI	MAGGIORI O MINORI ENTRATE
				RISCOSSIONI	RESIDUI DA RIPORTARE		
	RS	RESIDUI (A)		RESIDUI (B)	RESIDUI (C)	RESIDUI (D= B + C)	(E= D - A) (E= A - D) *
	CP	COMPETENZA (F)		COMPETENZA (G)	COMPETENZA (H)	COMPETENZA (I= G + H)	(L= F - I) (L= I - F)
	T	TOTALE (M)		TOTALE (N)	RESIDUI AL 31 DICEMBRE	ACCERTAMENTI AL 31 DICEMBRE	
3 05 PROVENTI DIVERSI							
0520 RECUPERI E RIMBORSI DA ENTI DIVERSI E DA PRIVATI	RS C T	54.244.064,59 28.230.060,00 82.474.124,59	118	48.242.754,29 19.165.053,81 67.407.808,10	18.256.458,54 8.429.704,96 26.686.163,50	66.499.212,83 27.594.758,77 94.093.971,60	12.255.148,24 635.301,23 * 11.619.847,01
0530 RECUPERO RITENUTE FISCALI	RS C T	71.466,20  71.466,20	119	36,97  36,97	71.429,23  71.429,23	71.466,20  71.466,20	
0540 RECUPERO E COMUNICAZIONE SPESE PUBBLICITA' OPERE PUBBLICHE	RS C T	2.092.476,34 620.000,00 2.712.476,34	120	885.053,81 20.528,11 905.581,92	323.235,23 459.471,89 782.707,12	1.208.289,04 480.000,00 1.688.289,04	884.187,30 * 140.000,00 * 1.024.187,30 *
0550 INDENNITA' PER MANCATO PREAVVISO	RS C T	 10.000,00 10.000,00	121	 15.457,89 15.457,89	   	 15.457,89 15.457,89	 5.457,89 5.457,89
0570 RECUPERO SPESE TELEFONICHE PER IL PARCHEGGIO DEI TAXI	RS C T	   	122	   	   	   	   
0590 ISTAT - RIMBORSO COMPENSI RILEVAZIONI	RS C T	221.287,37 150.000,00 371.287,37	123	24.894,74 22.517,11 47.411,85	8.247,29 127.482,89 135.730,18	33.142,03 150.000,00 183.142,03	188.145,34 *  188.145,34 *

ENTRATE				VALORI IN EURO			
DESCRIZIONE		RESIDUI CONSERVATI E STANZIAMENTI DEFINITIVI DI BILANCIO	N. DI RIFER.  ALLO SVOLG.	CONTO DEL TESORIERE	DETERMINAZIONE DEI RESIDUI	ACCERTAMENTI	MAGGIORI O MINORI ENTRATE
				RISCOSSIONI	RESIDUI DA RIPORTARE		
	RS	RESIDUI (A)		RESIDUI (B)	RESIDUI (C)	RESIDUI (D= B + C)	(E= D - A) (E= A - D) *
	CP	COMPETENZA (F)		COMPETENZA (G)	COMPETENZA (H)	COMPETENZA (I= G + H)	(L= F - I) (L= I - F)
	T	TOTALE (M)		TOTALE (N)	RESIDUI AL 31 DICEMBRE	ACCERTAMENTI AL 31 DICEMBRE	
3 05 PROVENTI DIVERSI							
0650 PROVINCIA DI TORINO - RIMBORSO SPESE DI RISCALDAMENTO	RS	4.841.394,00	124		4.841.394,00	4.841.394,00	
	C	500.000,00			500.000,00	500.000,00	
	T	5.341.394,00			5.341.394,00	5.341.394,00	
3 05 TOTALE CATEGORIA	RS	210.791.847,53		87.749.584,71	118.843.772,91	206.593.357,62	4.198.489,91 *
	C	63.471.371,00		28.509.546,38	31.366.770,98	59.876.317,36	3.595.053,64 *
	T	274.263.218,53		116.259.131,09	150.210.543,89	266.469.674,98	7.793.543,55 *

E N T R A T E				VALORI IN EURO			
D E S C R I Z I O N E		RESIDUI CONSERVATI E STANZIAMENTI DEFINITIVI DI BILANCIO	N. DI RIFER.  ALLO SVOLG.	CONTO DEL TESORIERE	DETERMINAZIONE DEI RESIDUI	ACCERTAMENTI	MAGGIORI O MINORI ENTRATE
				RISCOSSIONI	RESIDUI DA RIPORTARE		
	RS	RESIDUI (A)		RESIDUI (B)	RESIDUI (C)	RESIDUI (D= B + C)	(E= D - A) (E= A - D) *
	CP	COMPETENZA (F)		COMPETENZA (G)	COMPETENZA (H)	COMPETENZA (I= G + H)	(L= F - I) (L= I - F)
	T	TOTALE (M)		TOTALE (N)	RESIDUI AL 31 DICEMBRE	ACCERTAMENTI AL 31 DICEMBRE	
01 PROVENTI DEI SERVIZI PUBBLICI	RS	274.489.521,36		21.434.768,55	245.722.744,54	267.157.513,09	7.332.008,27 *
	C	151.211.375,00		95.627.148,55	51.389.169,22	147.016.317,77	4.195.057,23 *
	T	425.700.896,36		117.061.917,10	297.111.913,76	414.173.830,86	11.527.065,50 *
02 PROVENTI DEI BENI DELL'ENTE	RS	60.777.911,12		35.694.058,48	23.314.165,41	59.008.223,89	1.769.687,23 *
	C	75.439.607,00		41.085.178,07	31.729.403,31	72.814.581,38	2.625.025,62 *
	T	136.217.518,12		76.779.236,55	55.043.568,72	131.822.805,27	4.394.712,85 *
03 INTERESSI SU ANTICIPAZIONI E CREDITI	RS	7.954.322,71		3.165.319,28	4.442.815,98	7.608.135,26	346.187,45 *
	C	14.633.733,00		20.716.784,97	2.947.119,65	23.663.904,62	9.030.171,62
	T	22.588.055,71		23.882.104,25	7.389.935,63	31.272.039,88	8.683.984,17
04 UTILI NETTI DELLE AZIENDE SPECIALI E PARTECIPATE, DIVIDENDI DI SOCIETA'	RS	569.327,52		164.823,74	525.509,38	690.333,12	121.005,60
	C	27.811.182,00		24.184.510,94	350.000,00	24.534.510,94	3.276.671,06 *
	T	28.380.509,52		24.349.334,68	875.509,38	25.224.844,06	3.155.665,46 *
05 PROVENTI DIVERSI	RS	210.791.847,53		87.749.584,71	118.843.772,91	206.593.357,62	4.198.489,91 *
	C	63.471.371,00		28.509.546,38	31.366.770,98	59.876.317,36	3.595.053,64 *
	T	274.263.218,53		116.259.131,09	150.210.543,89	266.469.674,98	7.793.543,55 *
3 TOTALE TITOLO	RS	554.582.930,24		148.208.554,76	392.849.008,22	541.057.562,98	13.525.367,26 *
	C	332.567.268,00		210.123.168,91	117.782.463,16	327.905.632,07	4.661.635,93 *
	T	887.150.198,24		358.331.723,67	510.631.471,38	868.963.195,05	18.187.003,19 *

E N T R A T E				VALORI IN EURO			
D E S C R I Z I O N E		RESIDUI CONSERVATI E STANZIAMENTI DEFINITIVI DI BILANCIO	N. DI RIFER.  ALLO SVOLG.	CONTO DEL TESORIERE	DETERMINAZIONE DEI RESIDUI	ACCERTAMENTI	MAGGIORI O MINORI ENTRATE
				RISCOSSIONI	RESIDUI DA RIPORTARE		
	RS	RESIDUI (A)		RESIDUI (B)	RESIDUI (C)	RESIDUI (D= B + C)	(E= D - A) (E= A - D) *
	CP	COMPETENZA (F)		COMPETENZA (G)	COMPETENZA (H)	COMPETENZA (I= G + H)	(L= F - I) (L= I - F)
	T	TOTALE (M)		TOTALE (N)	RESIDUI AL 31 DICEMBRE	ACCERTAMENTI AL 31 DICEMBRE	
4 ENTRATE DERIVANTI DA ALIENAZIONI, DA TRASFERIMENTI DI CAPITALE E DA RISCOSSIONI DI CREDITI							
4 01 ALIENAZIONE DI BENI PATRIMONIALI							
0010 ALIENAZIONE BENI IMMOBILI E MOBILI	RS	21.155.207,71	125	12.046.414,46	9.108.737,25	21.155.151,71	56,00 *
	C	68.210.946,00		27.105.336,32	26.343.420,28	53.448.756,60	14.762.189,40 *
	T	89.366.153,71		39.151.750,78	35.452.157,53	74.603.908,31	14.762.245,40 *
0020 ALIENAZIONE VALORI MOBILIARI	RS		126				
	C	25.000.400,00		134.517,00		134.517,00	24.865.883,00 *
	T	25.000.400,00		134.517,00		134.517,00	24.865.883,00 *
0030 DISMISSIONI PATRIMONIALI DA DESTINARE AD ESTINZIONE ANTICIPATA DI MUTUI	RS	14.751.680,11	127	7.751.680,11	7.000.000,00	14.751.680,11	
	C						
	T	14.751.680,11		7.751.680,11	7.000.000,00	14.751.680,11	
0031 PLUSVALORE DA DISMISSIONI PATRIMONIALI	RS	12.487.163,48	128	1.564.663,38	10.922.500,10	12.487.163,48	
	C	51.000.000,00		37.266.585,91	1.800.000,00	39.066.585,91	11.933.414,09 *
	T	63.487.163,48		38.831.249,29	12.722.500,10	51.553.749,39	11.933.414,09 *
0040 ALIENAZIONE IMMOBILI I.P.A.B. ESTINTE	RS	879.872,34	129	776.894,96		776.894,96	102.977,38 *
	C	150.000,00		54.501,37	54.664,31	109.165,68	40.834,32 *
	T	1.029.872,34		831.396,33	54.664,31	886.060,64	143.811,70 *
0050 ALIENAZIONE AGLI ASSEGNATARI DEGLI STABILI E.R.P.	RS	4.789.988,57	130	2.095.810,36	1.779.720,58	3.875.530,94	914.457,63 *
	C	27.130.289,00		899.901,59	2.984.834,64	3.884.736,23	23.245.552,77 *
	T	31.920.277,57		2.995.711,95	4.764.555,22	7.760.267,17	24.160.010,40 *



E N T R A T E				VALORI IN EURO			
D E S C R I Z I O N E		RESIDUI CONSERVATI E STANZIAMENTI DEFINITIVI DI BILANCIO		CONTO DEL TESORIERE	DETERMINAZIONE DEI RESIDUI	ACCERTAMENTI	MAGGIORI O MINORI ENTRATE
				RISCOSSIONI	RESIDUI DA RIPORTARE		
	RS	RESIDUI (A)	N. DI	RESIDUI (B)	RESIDUI (C)	RESIDUI (D= B + C)	(E= D - A) (E= A - D) *
	CP	COMPETENZA (F)	RIFER. ALLO	COMPETENZA (G)	COMPETENZA (H)	COMPETENZA (I= G + H)	(L= F - I) (L= I - F)
	T	TOTALE (M)	SVOLG.	TOTALE (N)	RESIDUI AL 31 DICEMBRE	ACCERTAMENTI AL 31 DICEMBRE	
4 01 ALIENAZIONE DI BENI PATRIMONIALI							
4 01 TOTALE CATEGORIA	RS	54.063.912,21		24.235.463,27	28.810.957,93	53.046.421,20	1.017.491,01 *
	C	171.491.635,00		65.460.842,19	31.182.919,23	96.643.761,42	74.847.873,58 *
	T	225.555.547,21		89.696.305,46	59.993.877,16	149.690.182,62	75.865.364,59 *

E N T R A T E				VALORI IN EURO			
DESCRIZIONE		RESIDUI CONSERVATI E STANZIAMENTI DEFINITIVI DI BILANCIO	N. DI RIFER.  ALLO SVOLG.	CONTO DEL TESORIERE	DETERMINAZIONE DEI RESIDUI	ACCERTAMENTI	MAGGIORI O MINORI ENTRATE
				RISCOSSIONI	RESIDUI DA RIPORTARE		
	RS	RESIDUI (A)		RESIDUI (B)	RESIDUI (C)	RESIDUI (D= B + C)	(E= D - A) (E= A - D) *
	CP	COMPETENZA (F)		COMPETENZA (G)	COMPETENZA (H)	COMPETENZA (I= G + H)	(L= F - I) (L= I - F)
	T	TOTALE (M)		TOTALE (N)	RESIDUI AL 31 DICEMBRE	ACCERTAMENTI AL 31 DICEMBRE	
4 02 TRASFERIMENTI DI CAPITALE DALLO STATO							
0080 MINISTERO DELLE INFRASTRUTTURE E DEI TRASPORTI - CONTRIBUTI	RS C T	327.992,74 250.000,00 577.992,74	131		318.572,79 250.000,00 568.572,79	318.572,79 250.000,00 568.572,79	9.419,95 *  9.419,95 *
0085 MINISTERO DELLE INFRASTRUTTURE - CONTRIBUTI	RS C T	25.247.990,68  25.247.990,68	132	13.130.044,81  13.130.044,81	12.117.945,87  12.117.945,87	25.247.990,68  25.247.990,68	
0090 MINISTERO DELLE INFRASTRUTTURE E DEI TRASPORTI - CONTRIBUTO PER ESTENSIONE LINEA 1 METROPOLITANA	RS C T	 139.744.099,00 139.744.099,00	133				139.744.099,00 * 139.744.099,00 *
0100 MINISTERO DELL'AMBIENTE E DELLA TUTELA DEL TERRITORIO - CONTRIBUTI	RS C T	2.976.575,60 4.391.000,00 7.367.575,60	134	 2.140.800,00 2.140.800,00	2.664.688,59  2.664.688,59	2.664.688,59 2.140.800,00 4.805.488,59	311.887,01 * 2.250.200,00 * 2.562.087,01 *
0105 MINISTERO DEL LAVORO DELLA SALUTE E DELLE POLITICHE SOCIALI	RS C T	 110.000,00 110.000,00	135	 110.000,00 110.000,00		110.000,00 110.000,00	
0110 MINISTERO DELL'INTERNO - CONTRIBUTI	RS C T	181.967,02 9.000,00 190.967,02	136		6.216,80 9.000,00 15.216,80	6.216,80 9.000,00 15.216,80	175.750,22 *  175.750,22 *

E N T R A T E				VALORI IN EURO			
DESCRIZIONE		RESIDUI CONSERVATI E STANZIAMENTI DEFINITIVI DI BILANCIO	N. DI RIFER.  ALLO SVOLG.	CONTO DEL TESORIERE	DETERMINAZIONE DEI RESIDUI	ACCERTAMENTI	MAGGIORI O MINORI ENTRATE
				RISCOSSIONI	RESIDUI DA RIPORTARE		
	RS	RESIDUI (A)		RESIDUI (B)	RESIDUI (C)	RESIDUI (D= B + C)	(E= D - A) (E= A - D) *
	CP	COMPETENZA (F)		COMPETENZA (G)	COMPETENZA (H)	COMPETENZA (I= G + H)	(L= F - I) (L= I - F)
	T	TOTALE (M)		TOTALE (N)	RESIDUI AL 31 DICEMBRE	ACCERTAMENTI AL 31 DICEMBRE	
4 02 TRASFERIMENTI DI CAPITALE DALLO STATO							
0115 PRESIDENZA CONSIGLIO DEI MINISTRI - CONTRIBUTI	RS C T	782.903,18 1.138.249,00 1.921.152,18	137	99.675,08  99.675,08	683.228,10  683.228,10	782.903,18  782.903,18	 1.138.249,00 * 1.138.249,00 *
0120 PRESIDENZA CONSIGLIO DEI MINISTRI - CONTRIBUTI 150 ITALIA UNITA	RS C T	 33.895.000,00 33.895.000,00	138				 33.895.000,00 * 33.895.000,00 *
0130 CONTRIBUTO DALLO STATO PER FONDO INVESTIMENTI - D.LGS.N.504/92	RS C T	 141.819,00 141.819,00	139	141.818,94 141.818,94		141.818,94 141.818,94	 0,06 * 0,06 *
0195 MINISTERO DELLA GIUSTIZIA FINANZIAMENTO ARREDI E MOBILI	RS C T	3.178,35  3.178,35	140	3.178,35  3.178,35		3.178,35  3.178,35	
0200 QUADRILATERO VIA ARQUATA	RS C T	691.179,73  691.179,73	141		691.179,73 691.179,73	691.179,73 691.179,73	
0415 MINISTERO DELLE INFRASTRUTTURE E DEI TRASPORTI - PROGETTO URBAN II	RS C T	696.082,30  696.082,30	142		10.415,05 10.415,05	10.415,05 10.415,05	685.667,25 * 685.667,25 *

E N T R A T E				VALORI IN EURO			
D E S C R I Z I O N E		RESIDUI CONSERVATI E STANZIAMENTI DEFINITIVI DI BILANCIO		CONTO DEL TESORIERE	DETERMINAZIONE DEI RESIDUI	ACCERTAMENTI	MAGGIORI O MINORI ENTRATE
				RISCOSSIONI	RESIDUI DA RIPORTARE		
	RS	RESIDUI (A)	N. DI	RESIDUI (B)	RESIDUI (C)	RESIDUI (D= B + C)	(E= D - A) (E= A - D) *
	CP	COMPETENZA (F)	RIFER.	COMPETENZA (G)	COMPETENZA (H)	COMPETENZA (I= G + H)	(L= F - I) (L= I - F)
	T	TOTALE (M)	ALLO SVOLG.	TOTALE (N)	RESIDUI AL 31 DICEMBRE	ACCERTAMENTI AL 31 DICEMBRE	
4 02 TRASFERIMENTI DI CAPITALE DALLO STATO							
0420 PRESIDENZA CONSIGLIO DEI MINISTRI - INTERVENTI PER GIOCHI OLIMPICI INVERNALI 2006	RS C T	968.543,65  968.543,65	143		512.255,00  512.255,00	512.255,00  512.255,00	456.288,65 *  456.288,65 *
0430 MINISTERO DELL'AMBIENTE E DELLA TUTELA DEL TERRITORIO - PROGETTO METANO	RS C T		144				
4 02 TOTALE CATEGORIA	RS C T	31.876.413,25 179.679.167,00 211.555.580,25		13.232.898,24 2.392.618,94 15.625.517,18	17.004.501,93 259.000,00 17.263.501,93	30.237.400,17 2.651.618,94 32.889.019,11	1.639.013,08 * 177.027.548,06 * 178.666.561,14 *

E N T R A T E				VALORI IN EURO			
DESCRIZIONE		RESIDUI CONSERVATI E STANZIAMENTI DEFINITIVI DI BILANCIO	N. DI RIFER.  ALLO SVOLG.	CONTO DEL TESORIERE	DETERMINAZIONE DEI RESIDUI	ACCERTAMENTI	MAGGIORI O MINORI ENTRATE
				RISCOSSIONI	RESIDUI DA RIPORTARE		
	RS	RESIDUI (A)		RESIDUI (B)	RESIDUI (C)	RESIDUI (D= B + C)	(E= D - A) (E= A - D) *
	CP	COMPETENZA (F)		COMPETENZA (G)	COMPETENZA (H)	COMPETENZA (I= G + H)	(L= F - I) (L= I - F)
	T	TOTALE (M)		TOTALE (N)	RESIDUI AL 31 DICEMBRE	ACCERTAMENTI AL 31 DICEMBRE	
4 03 TRASFERIMENTI DI CAPITALE DALLA REGIONE							
0150 CONTRIBUTO PER ELIMINAZIONE BARRIERE ARCHITETTONICHE ED INTEGRAZIONE FINANZ. PROGRAMMA COSTRUTTIVO-LEGGI N.13/89-25/80	RS C T	1.250.366,31 1.000.000,00 2.250.366,31	145	756.481,23  756.481,23	493.885,08 724.712,73 1.218.597,81	1.250.366,31 724.712,73 1.975.079,04	 275.287,27 * 275.287,27 *
0160 CONTRIBUTI PER ACQUISTO ATTREZZATURE CENTRO CULTURALE GIOVANILE	RS C T		146				
0167 CONTRIBUTO PER POTENZIAMENTO TRASPORTO PUBBLICO	RS C T		147				
0170 FONDO PER L'INTEGRAZIONE DI INTERVENTI IN FAVORE DI CITTADINI DISABILI	RS C T	7.000,00 7.000,00	148				7.000,00 * 7.000,00 *
0172 CONTRIBUTO PER INTERVENTI NEI CAMPI NOMADI	RS C T	500.000,00 500.000,00	149		500.000,00 500.000,00	500.000,00 500.000,00	
0175 CONTRIBUTO PER PASSANTE FERROVIARIO	RS C T	15.000.000,00 15.000.000,00	150		15.000.000,00 15.000.000,00	15.000.000,00 15.000.000,00	

E N T R A T E				VALORI IN EURO			
D E S C R I Z I O N E		RESIDUI CONSERVATI E STANZIAMENTI DEFINITIVI DI BILANCIO	N. DI RIFER.  ALLO SVOLG.	CONTO DEL TESORIERE	DETERMINAZIONE DEI RESIDUI	ACCERTAMENTI	MAGGIORI O MINORI ENTRATE
				RISCOSSIONI	RESIDUI DA RIPORTARE		
	RS	RESIDUI (A)		RESIDUI (B)	RESIDUI (C)	RESIDUI (D= B + C)	(E= D - A) (E= A - D) *
	CP	COMPETENZA (F)		COMPETENZA (G)	COMPETENZA (H)	COMPETENZA (I= G + H)	(L= F - I) (L= I - F)
	T	TOTALE (M)		TOTALE (N)	RESIDUI AL 31 DICEMBRE	ACCERTAMENTI AL 31 DICEMBRE	
4 03 TRASFERIMENTI DI CAPITALE DALLA REGIONE							
0180 CONTRIBUTI PER RESIDENZE SANITARIE E STRUTTURE SOCIO-ASSISTENZIALI	RS C T	7.420.994,46  7.420.994,46	151	96.296,00  96.296,00	7.324.698,46  7.324.698,46	7.420.994,46  7.420.994,46	
0185 CONTRIBUTO PER NUOVA BIBLIOTECA CIVICA	RS C T		152				
0190 CONTRIBUTO PER EDILIZIA RESIDENZIALE PUBBLICA	RS C T	3.895.852,50 20.000.000,00 23.895.852,50	153	3.895.852,50  3.895.852,50		3.895.852,50  3.895.852,50	20.000.000,00 * 20.000.000,00 *
0192 CONTRIBUTI PER GLI ASILI NIDO	RS C T	388.284,99 520.000,00 908.284,99	154	160.376,97  160.376,97	170.426,37  170.426,37	330.803,34  330.803,34	57.481,65 * 520.000,00 * 577.481,65 *
0200 CONTRIBUTI PER INTERVENTI VARI	RS C T	307.979,27 6.100.025,00 6.408.004,27	155	207.979,26 216.817,07 424.796,33	100.000,00 797.000,00 897.000,00	307.979,26 1.013.817,07 1.321.796,33	0,01 * 5.086.207,93 * 5.086.207,94 *
0210 CONTRIBUTO PER ESTENSIONE LINEA 1 METROPOLITANA	RS C T	18.000.000,00  18.000.000,00	156				18.000.000,00 * 18.000.000,00 *

E N T R A T E				VALORI IN EURO			
D E S C R I Z I O N E		RESIDUI CONSERVATI E STANZIAMENTI DEFINITIVI DI BILANCIO	N. DI RIFER.  ALLO SVOLG.	CONTO DEL TESORIERE	DETERMINAZIONE DEI RESIDUI	ACCERTAMENTI	MAGGIORI O MINORI ENTRATE
				RISCOSSIONI	RESIDUI DA RIPORTARE		
		RESIDUI (A)		RESIDUI (B)	RESIDUI (C)	RESIDUI (D= B + C)	(E= D - A) (E= A - D) *
	RS	COMPETENZA (F)		COMPETENZA (G)	COMPETENZA (H)	COMPETENZA (I= G + H)	(L= F - I) (L= I - F)
	CP	TOTALE (M)		TOTALE (N)	RESIDUI AL 31 DICEMBRE	ACCERTAMENTI AL 31 DICEMBRE	
4 03 TRASFERIMENTI DI CAPITALE DALLA REGIONE							
0225 CONTRIBUTO PER SERVIZI SOCIALI	RS	666.452,45	157	440.500,00	131.555,30	572.055,30	94.397,15 *
	C						
	T	666.452,45		440.500,00	131.555,30	572.055,30	94.397,15 *
0245 CONTRIBUTO FAVORE DEL COMMERCIO	RS		158				
	C						
	T						
0250 CONTRIBUTO PER PATTO TORINO SICURA	RS		159				
	C	250.000,00					250.000,00 *
	T	250.000,00					250.000,00 *
0290 PIANO URBANO DEI PARCHEGGI	RS	19.169.940,46	160	174.198,15	18.967.036,10	19.141.234,25	28.706,21 *
	C	1.640.000,00			28.188,20	28.188,20	1.611.811,80 *
	T	20.809.940,46		174.198,15	18.995.224,30	19.169.422,45	1.640.518,01 *
0340 CONTRIBUTI PER OPERE DI VALENZA TURISTICA PAESAGGISTICA ED AMBIENTALE	RS	95.449,18	161		95.449,18	95.449,18	
	C						
	T	95.449,18			95.449,18	95.449,18	
0400 CONTRIBUTO PER PROGRAMMA CASA REGIONALE	RS	1.025.441,00	162		1.025.441,00	1.025.441,00	
	C	3.045.000,00					3.045.000,00 *
	T	4.070.441,00			1.025.441,00	1.025.441,00	3.045.000,00 *

E N T R A T E				VALORI IN EURO			
D E S C R I Z I O N E	RS CP T	RESIDUI CONSERVATI E STANZIAMENTI DEFINITIVI DI BILANCIO	N. DI RIFER. ALLO SVOLG.	CONTO DEL TESORIERE	DETERMINAZIONE DEI RESIDUI	ACCERTAMENTI	MAGGIORI O MINORI ENTRATE
				RISCOSSIONI	RESIDUI DA RIPORTARE		
		RESIDUI (A)		RESIDUI (B)	RESIDUI (C)	RESIDUI (D= B + C)	(E= D - A) (E= A - D) *
		COMPETENZA (F)		COMPETENZA (G)	COMPETENZA (H)	COMPETENZA (I= G + H)	(L= F - I) (L= I - F)
		TOTALE (M)		TOTALE (N)	RESIDUI AL 31 DICEMBRE	ACCERTAMENTI AL 31 DICEMBRE	
4 03 TRASFERIMENTI DI CAPITALE DALLA REGIONE							
0455 CONTRIBUTO PER PROGRAMMI RECUPERO URBANO	RS C T	91.530,49  91.530,49	163		91.530,49	91.530,49	
0460 CONTRIBUTO PER PROGETTO IDROGENO E CARBON TAX	RS C T	34.338,95  34.338,95	164		34.338,95	34.338,95	
0470 CONTRIBUTI PER LA RIFUNZIONALIZZAZIONE DI EDIFICI OLIMPICI	RS C T	2.124.632,33 1.920.000,00 4.044.632,33	165		2.124.632,33  2.124.632,33	2.124.632,33  2.124.632,33	1.920.000,00 * 1.920.000,00 *
0490 CONTRIBUTO PER PROGETTO URBAN II	RS C T	134.456,84  134.456,84	166				134.456,84 * 134.456,84 *
0500 CONTRIBUTI PER PROGRAMMI INTEGRATI DI SVILUPPO LOCALE	RS C T	14.317.841,40 2.750.000,00 17.067.841,40	167	4.806.058,80  4.806.058,80	9.511.782,60 2.400.000,00 11.911.782,60	14.317.841,40 2.400.000,00 16.717.841,40	 350.000,00 * 350.000,00 *
4 03 TOTALE CATEGORIA	RS C T	51.423.560,63 70.232.025,00 121.655.585,63		10.537.742,91 216.817,07 10.754.559,98	40.570.775,86 18.949.900,93 59.520.676,79	51.108.518,77 19.166.718,00 70.275.236,77	315.041,86 * 51.065.307,00 * 51.380.348,86 *



E N T R A T E				VALORI IN EURO			
D E S C R I Z I O N E	RS  CP  T	RESIDUI CONSERVATI E STANZIAMENTI DEFINITIVI DI BILANCIO	N. DI  RIFER.  ALLO SVOLG.	CONTO DEL TESORIERE	DETERMINAZIONE DEI RESIDUI	ACCERTAMENTI	MAGGIORI O MINORI ENTRATE
				RISCOSSIONI	RESIDUI DA RIPORTARE		
		RESIDUI (A)		RESIDUI (B)	RESIDUI (C)	RESIDUI (D= B + C)	(E= D - A) (E= A - D) *
		COMPETENZA (F)		COMPETENZA (G)	COMPETENZA (H)	COMPETENZA (I= G + H)	(L= F - I) (L= I - F)
		TOTALE (M)		TOTALE (N)	RESIDUI AL 31 DICEMBRE	ACCERTAMENTI AL 31 DICEMBRE	
4 04 TRASFERIMENTI DI CAPITALE DA ALTRI ENTI DEL SETTORE PUBBLICO							
0210 UNIONE EUROPEA - CONTRIBUTI	RS	112.926,08	168		35.323,06	35.323,06	77.603,02 *
	C	32.234,00		32.233,27		32.233,27	0,73 *
	T	145.160,08		32.233,27	35.323,06	67.556,33	77.603,75 *
0215 UNIONE EUROPEA - PROGETTO URBAN II	RS	724.069,86	169		5.000,00	5.000,00	719.069,86 *
	C						
	T	724.069,86			5.000,00	5.000,00	719.069,86 *
0220 CONTRIBUTI DA ENTI PUBBLICI VARI	RS	6.510.791,04	170	1.069.409,70	5.171.742,50	6.241.152,20	269.638,84 *
	C	490.000,00			100.000,00	100.000,00	390.000,00 *
	T	7.000.791,04		1.069.409,70	5.271.742,50	6.341.152,20	659.638,84 *
0230 INCREMENTO E RISANAMENTO PATRIMONIO ABITATIVO COMUNALE	RS	1.318.644,38	171	304.514,68	1.014.129,70	1.318.644,38	
	C						
	T	1.318.644,38		304.514,68	1.014.129,70	1.318.644,38	
0240 FONDI EDILIZIA RESIDENZIALE PUBBLICA PER ACQUISTO IMMOBILI	RS	852.953,50	172	820.953,50	32.000,00	852.953,50	
	C	250.000,00		104.011,38		104.011,38	145.988,62 *
	T	1.102.953,50		924.964,88	32.000,00	956.964,88	145.988,62 *
0250 TRASFERIMENTO FONDI DA GESTIONE SPECIALE EX LEGE 560/93	RS	2.990.555,65	173	2.603.036,34	387.519,31	2.990.555,65	
	C	7.851.410,00		3.946.087,05		3.946.087,05	3.905.322,95 *
	T	10.841.965,65		6.549.123,39	387.519,31	6.936.642,70	3.905.322,95 *

ENTRATE				VALORI IN EURO			
DESCRIZIONE		RESIDUI CONSERVATI E STANZIAMENTI DEFINITIVI DI BILANCIO	N. DI RIFER.	CONTO DEL TESORIERE	DETERMINAZIONE DEI RESIDUI	ACCERTAMENTI	MAGGIORI O MINORI ENTRATE
				RISCOSSIONI	RESIDUI DA RIPORTARE		
	RS	RESIDUI (A)	ALLO SVOLG.	RESIDUI (B)	RESIDUI (C)	RESIDUI (D= B + C)	(E= D - A) (E= A - D) *
	CP	COMPETENZA (F)		COMPETENZA (G)	COMPETENZA (H)	COMPETENZA (I= G + H)	(L= F - I) (L= I - F)
	T	TOTALE (M)		TOTALE (N)	RESIDUI AL 31 DICEMBRE	ACCERTAMENTI AL 31 DICEMBRE	
4 04 TRASFERIMENTI DI CAPITALE DA ALTRI ENTI DEL SETTORE PUBBLICO							
0300 CONTRIBUTI PER LA REALIZZAZIONE DI EDILIZIA UNIVERSITARIA	RS C T	150.000,00 150.000,00	174				150.000,00 * 150.000,00 *
4 04 TOTALE CATEGORIA	RS C T	12.509.940,51 8.773.644,00 21.283.584,51		4.797.914,22 4.082.331,70 8.880.245,92	6.645.714,57 100.000,00 6.745.714,57	11.443.628,79 4.182.331,70 15.625.960,49	1.066.311,72 * 4.591.312,30 * 5.657.624,02 *

E N T R A T E				VALORI IN EURO			
D E S C R I Z I O N E	RS CP T	RESIDUI CONSERVATI E STANZIAMENTI DEFINITIVI DI BILANCIO	N. DI RIFER. ALLO SVOLG.	CONTO DEL TESORIERE	DETERMINAZIONE DEI RESIDUI	ACCERTAMENTI	MAGGIORI O MINORI ENTRATE
				RISCOSSIONI	RESIDUI DA RIPORTARE		
		RESIDUI (A)		RESIDUI (B)	RESIDUI (C)	RESIDUI (D= B + C)	(E= D - A) (E= A - D) *
		COMPETENZA (F)		COMPETENZA (G)	COMPETENZA (H)	COMPETENZA (I= G + H)	(L= F - I) (L= I - F)
		TOTALE (M)		TOTALE (N)	RESIDUI AL 31 DICEMBRE	ACCERTAMENTI AL 31 DICEMBRE	
4 05 TRASFERIMENTI DI CAPITALE DA ALTRI SOGGETTI							
0150 COMPAGNIA SAN PAOLO-CONTRIBUTI PER PROGRAMMI DI RECUPERO URBANO	RS C T	30.000,00  30.000,00	175	30.000,00  30.000,00		30.000,00  30.000,00	
0180 FONDAZIONI BANCARIE - CONTRIBUTI	RS C T	31.000,00 7.992.208,00 8.023.208,00	176	31.000,00 389.708,00 420.708,00	360.000,00 360.000,00	31.000,00 749.708,00 780.708,00	7.242.500,00 * 7.242.500,00 *
0200 FONDAZIONI BANCARIE - CONTRIBUTO PER NUOVA BIBLIOTECA CIVICA	RS C T		177				
0235 CONTRIBUTI DA PRIVATI PER IL MULTIMEDIA PARK	RS C T	2.695.905,01  2.695.905,01	178				2.695.905,01 * 2.695.905,01 *
0240 RIMBORSO ONERI DA ENTI E DA PRIVATI E DEMOLIZIONI D'UFFICIO DI OPERE EDILIZIE	RS C T	220.170,21 51.646,00 271.816,21	179	18.470,67  18.470,67	199.535,46 40.783,78 240.319,24	218.006,13 40.783,78 258.789,91	2.164,08 * 10.862,22 * 13.026,30 *
0250 SANZIONI; CONTRIBUTI PER OPERE URBANIZZAZIONE E CONCESSIONI	RS C T	87.127.387,04 78.051.500,00 165.178.887,04	180	13.991.274,84 34.248.717,68 48.239.992,52	73.114.911,94 37.101.802,90 110.216.714,84	87.106.186,78 71.350.520,58 158.456.707,36	21.200,26 * 6.700.979,42 * 6.722.179,68 *

E N T R A T E				VALORI IN EURO			
D E S C R I Z I O N E	RS  CP  T	RESIDUI CONSERVATI E STANZIAMENTI DEFINITIVI DI BILANCIO	N. DI  RIFER.  ALLO SVOLG.	CONTO DEL TESORIERE	DETERMINAZIONE DEI RESIDUI	ACCERTAMENTI	MAGGIORI O MINORI ENTRATE
				RISCOSSIONI	RESIDUI DA RIPORTARE		
		RESIDUI (A)		RESIDUI (B)	RESIDUI (C)	RESIDUI (D= B + C)	(E= D - A) (E= A - D) *
		COMPETENZA (F)		COMPETENZA (G)	COMPETENZA (H)	COMPETENZA (I= G + H)	(L= F - I) (L= I - F)
		TOTALE (M)		TOTALE (N)	RESIDUI AL 31 DICEMBRE	ACCERTAMENTI AL 31 DICEMBRE	
4 05 TRASFERIMENTI DI CAPITALE DA ALTRI SOGGETTI							
0260 EREDITA' DONAZIONI CONTRIBUTI VARI	RS						
	C	1.296.117,00	181	1.296.116,05		1.296.116,05	0,95 *
	T	1.296.117,00		1.296.116,05		1.296.116,05	0,95 *
0280 RESTITUZIONE DEPOSITI PER ESPROPRII NON ESEGUITI E RECUPERO CREDITI	RS	53.604,20		35.874,27	17.729,93	53.604,20	
	C	956.943,00	182	6.125,73		6.125,73	950.817,27 *
	T	1.010.547,20		42.000,00	17.729,93	59.729,93	950.817,27 *
0320 CANONE DI CONCESSIONE PER PARCHEGGI PERTINENZIALI	RS	1.989.319,97		1.989.319,97		1.989.319,97	
	C		183				
	T	1.989.319,97		1.989.319,97		1.989.319,97	
0350 CONTRIBUTI E RIMBORSI DIVERSI	RS	428.899,54		178.285,30		178.285,30	250.614,24 *
	C	1.559.751,00	184	30.360,00	77.636,48	107.996,48	1.451.754,52 *
	T	1.988.650,54		208.645,30	77.636,48	286.281,78	1.702.368,76 *
0370 ENTI DIVERSI	RS	175.382,00		175.382,00		175.382,00	
	C	3.587.609,00	185	69.530,20	3.682,00	73.212,20	3.514.396,80 *
	T	3.762.991,00		244.912,20	3.682,00	248.594,20	3.514.396,80 *
0390 GTT S.P.A. - CONTRIBUTO PER ESTENSIONE LINEA 1 METROPOLITANA	RS						
	C	18.255.901,00	186				18.255.901,00 *
	T	18.255.901,00					18.255.901,00 *

E N T R A T E				VALORI IN EURO			
D E S C R I Z I O N E		RESIDUI CONSERVATI E STANZIAMENTI DEFINITIVI DI BILANCIO	N. DI RIFER.	CONTO DEL TESORIERE	DETERMINAZIONE DEI RESIDUI	ACCERTAMENTI	MAGGIORI O MINORI ENTRATE
				RISCOSSIONI	RESIDUI DA RIPORTARE		
	RS	RESIDUI (A)	ALLO SVOLG.	RESIDUI (B)	RESIDUI (C)	RESIDUI (D= B + C)	(E= D - A) (E= A - D) *
	CP	COMPETENZA (F)		COMPETENZA (G)	COMPETENZA (H)	COMPETENZA (I= G + H)	(L= F - I) (L= I - F)
	T	TOTALE (M)		TOTALE (N)	RESIDUI AL 31 DICEMBRE	ACCERTAMENTI AL 31 DICEMBRE	
4 05 TRASFERIMENTI DI CAPITALE DA ALTRI SOGGETTI							
4 05 TOTALE CATEGORIA	RS	92.751.667,97		16.449.607,05	73.332.177,33	89.781.784,38	2.969.883,59 *
	C	111.751.675,00		36.040.557,66	37.583.905,16	73.624.462,82	38.127.212,18 *
	T	204.503.342,97		52.490.164,71	110.916.082,49	163.406.247,20	41.097.095,77 *

E N T R A T E				VALORI IN EURO			
D E S C R I Z I O N E		RESIDUI CONSERVATI E STANZIAMENTI DEFINITIVI DI BILANCIO	N. DI RIFER.  ALLO SVOLG.	CONTO DEL TESORIERE	DETERMINAZIONE DEI RESIDUI	ACCERTAMENTI	MAGGIORI O MINORI ENTRATE
				RISCOSSIONI	RESIDUI DA RIPORTARE		
	RS	RESIDUI (A)		RESIDUI (B)	RESIDUI (C)	RESIDUI (D= B + C)	(E= D - A) (E= A - D) *
	CP	COMPETENZA (F)		COMPETENZA (G)	COMPETENZA (H)	COMPETENZA (I= G + H)	(L= F - I) (L= I - F)
	T	TOTALE (M)		TOTALE (N)	RESIDUI AL 31 DICEMBRE	ACCERTAMENTI AL 31 DICEMBRE	
4 06 RISCOSSIONE DI CREDITI							
0270 MOVIMENTO DI FONDI IN C/C	RS	270.940.404,11	187	242.195.532,82	28.441.400,59	270.636.933,41	303.470,70 *
	C	706.079.000,00			471.907,10	471.907,10	705.607.092,90 *
	T	977.019.404,11		242.195.532,82	28.913.307,69	271.108.840,51	705.910.563,60 *
0290 RESTITUZIONE ANTICIPAZIONI E CREDITI	RS	5.568.494,71	188	1.000.000,00	4.568.494,71	5.568.494,71	
	T	5.568.494,71		1.000.000,00	4.568.494,71	5.568.494,71	
0310 PRELIEVO IN CONTO MUTUI PER ANTICIPAZIONE DI CASSA	RS		189				
	T	300.000.000,00 300.000.000,00					300.000.000,00 * 300.000.000,00 *
4 06 TOTALE CATEGORIA	RS	276.508.898,82		243.195.532,82	33.009.895,30	276.205.428,12	303.470,70 *
	C	1.006.079.000,00			471.907,10	471.907,10	1.005.607.092,90 *
	T	1.282.587.898,82		243.195.532,82	33.481.802,40	276.677.335,22	1.005.910.563,60 *

E N T R A T E				VALORI IN EURO			
D E S C R I Z I O N E		RESIDUI CONSERVATI E STANZIAMENTI DEFINITIVI DI BILANCIO	N. DI RIFER.  ALLO SVOLG.	CONTO DEL TESORIERE	DETERMINAZIONE DEI RESIDUI	ACCERTAMENTI	MAGGIORI O MINORI ENTRATE
				RISCOSSIONI	RESIDUI DA RIPORTARE		
	RS	RESIDUI (A)		RESIDUI (B)	RESIDUI (C)	RESIDUI (D= B + C)	(E= D - A) (E= A - D) *
	CP	COMPETENZA (F)		COMPETENZA (G)	COMPETENZA (H)	COMPETENZA (I= G + H)	(L= F - I) (L= I - F)
	T	TOTALE (M)		TOTALE (N)	RESIDUI AL 31 DICEMBRE	ACCERTAMENTI AL 31 DICEMBRE	
01 ALIENAZIONE DI BENI PATRIMONIALI	RS	54.063.912,21		24.235.463,27	28.810.957,93	53.046.421,20	1.017.491,01 *
	C	171.491.635,00		65.460.842,19	31.182.919,23	96.643.761,42	74.847.873,58 *
	T	225.555.547,21		89.696.305,46	59.993.877,16	149.690.182,62	75.865.364,59 *
02 TRASFERIMENTI DI CAPITALE DALLO STATO	RS	31.876.413,25		13.232.898,24	17.004.501,93	30.237.400,17	1.639.013,08 *
	C	179.679.167,00		2.392.618,94	259.000,00	2.651.618,94	177.027.548,06 *
	T	211.555.580,25		15.625.517,18	17.263.501,93	32.889.019,11	178.666.561,14 *
03 TRASFERIMENTI DI CAPITALE DALLA REGIONE	RS	51.423.560,63		10.537.742,91	40.570.775,86	51.108.518,77	315.041,86 *
	C	70.232.025,00		216.817,07	18.949.900,93	19.166.718,00	51.065.307,00 *
	T	121.655.585,63		10.754.559,98	59.520.676,79	70.275.236,77	51.380.348,86 *
04 TRASFERIMENTI DI CAPITALE DA ALTRI ENTI DEL SETTORE PUBBLICO	RS	12.509.940,51		4.797.914,22	6.645.714,57	11.443.628,79	1.066.311,72 *
	C	8.773.644,00		4.082.331,70	100.000,00	4.182.331,70	4.591.312,30 *
	T	21.283.584,51		8.880.245,92	6.745.714,57	15.625.960,49	5.657.624,02 *
05 TRASFERIMENTI DI CAPITALE DA ALTRI SOGGETTI	RS	92.751.667,97		16.449.607,05	73.332.177,33	89.781.784,38	2.969.883,59 *
	C	111.751.675,00		36.040.557,66	37.583.905,16	73.624.462,82	38.127.212,18 *
	T	204.503.342,97		52.490.164,71	110.916.082,49	163.406.247,20	41.097.095,77 *
06 RISCOSSIONE DI CREDITI	RS	276.508.898,82		243.195.532,82	33.009.895,30	276.205.428,12	303.470,70 *
	C	1.006.079.000,00			471.907,10	471.907,10	1.005.607.092,90 *
	T	1.282.587.898,82		243.195.532,82	33.481.802,40	276.677.335,22	1.005.910.563,60 *

E N T R A T E				VALORI IN EURO			
D E S C R I Z I O N E		RESIDUI CONSERVATI E STANZIAMENTI DEFINITIVI DI BILANCIO		CONTO DEL TESORIERE	DETERMINAZIONE DEI RESIDUI	ACCERTAMENTI	MAGGIORI O MINORI ENTRATE
				RISCOSSIONI	RESIDUI DA RIPORTARE		
	RS	RESIDUI (A)	N. DI	RESIDUI (B)	RESIDUI (C)	RESIDUI (D= B + C)	(E= D - A) (E= A - D) *
	CP	COMPETENZA (F)	RIFER. ALLO	COMPETENZA (G)	COMPETENZA (H)	COMPETENZA (I= G + H)	(L= F - I) (L= I - F)
	T	TOTALE (M)	SVOLG.	TOTALE (N)	RESIDUI AL 31 DICEMBRE	ACCERTAMENTI AL 31 DICEMBRE	
4							
TOTALE TITOLO	RS	519.134.393,39		312.449.158,51	199.374.022,92	511.823.181,43	7.311.211,96 *
	C	1.548.007.146,00		108.193.167,56	88.547.632,42	196.740.799,98	1.351.266.346,02 *
	T	2.067.141.539,39		420.642.326,07	287.921.655,34	708.563.981,41	1.358.577.557,98 *



ENTRATE				VALORI IN EURO			
DESCRIZIONE		RESIDUI CONSERVATI E STANZIAMENTI DEFINITIVI DI BILANCIO	N. DI RIFER. ALLO SVOLG.	CONTO DEL TESORIERE	DETERMINAZIONE DEI RESIDUI	ACCERTAMENTI	MAGGIORI O MINORI ENTRATE
				RISCOSSIONI	RESIDUI DA RIPORTARE		
	RS	RESIDUI (A)		RESIDUI (B)	RESIDUI (C)	RESIDUI (D= B + C)	(E= D - A) (E= A - D) *
	CP	COMPETENZA (F)		COMPETENZA (G)	COMPETENZA (H)	COMPETENZA (I= G + H)	(L= F - I) (L= I - F)
	T	TOTALE (M)		TOTALE (N)	RESIDUI AL 31 DICEMBRE	ACCERTAMENTI AL 31 DICEMBRE	
5 ENTRATE DERIVANTI DA ACCENSIONI DI PRESTITI							
5 01 ANTICIPAZIONI DI CASSA							
0010 ANTICIPAZIONI DI CASSA	RS						
	C	150.000.000,00	190				150.000.000,00 *
	T	150.000.000,00					150.000.000,00 *
5 01 TOTALE CATEGORIA	RS						
	C	150.000.000,00					150.000.000,00 *
	T	150.000.000,00					150.000.000,00 *

E N T R A T E				VALORI IN EURO			
D E S C R I Z I O N E	RS CP T	RESIDUI CONSERVATI E STANZIAMENTI DEFINITIVI DI BILANCIO	N. DI RIFER. ALLO SVOLG.	CONTO DEL TESORIERE	DETERMINAZIONE DEI RESIDUI	ACCERTAMENTI	MAGGIORI O MINORI ENTRATE
				RISCOSSIONI	RESIDUI DA RIPORTARE		
		RESIDUI (A)		RESIDUI (B)	RESIDUI (C)	RESIDUI (D= B + C)	(E= D - A) (E= A - D) *
		COMPETENZA (F)		COMPETENZA (G)	COMPETENZA (H)	COMPETENZA (I= G + H)	(L= F - I) (L= I - F)
		TOTALE (M)		TOTALE (N)	RESIDUI AL 31 DICEMBRE	ACCERTAMENTI AL 31 DICEMBRE	
5 02 FINANZIAMENTI A BREVE TERMINE							
0010 PREFINANZIAMENTI IN CONTO MUTUI	RS C T		191				
5 02 TOTALE CATEGORIA	RS C T						

E N T R A T E				VALORI IN EURO			
D E S C R I Z I O N E		RESIDUI CONSERVATI E STANZIAMENTI DEFINITIVI DI BILANCIO	N. DI RIFER.  ALLO SVOLG.	CONTO DEL TESORIERE	DETERMINAZIONE DEI RESIDUI	ACCERTAMENTI	MAGGIORI O MINORI ENTRATE
				RISCOSSIONI	RESIDUI DA RIPORTARE		
	RS	RESIDUI (A)		RESIDUI (B)	RESIDUI (C)	RESIDUI (D= B + C)	(E= D - A) (E= A - D) *
	CP	COMPETENZA (F)		COMPETENZA (G)	COMPETENZA (H)	COMPETENZA (I= G + H)	(L= F - I) (L= I - F)
	T	TOTALE (M)		TOTALE (N)	RESIDUI AL 31 DICEMBRE	ACCERTAMENTI AL 31 DICEMBRE	
5 03 ASSUNZIONE DI MUTUI E PRESTITI							
0020 MUTUI DIVERSI DA CONTRARRE	RS	290.590.540,29	192	136.205.715,05	145.130.475,16	281.336.190,21	9.254.350,08 *
	C	263.951.936,00		34.391.499,07	125.027.203,47	159.418.702,54	104.533.233,46 *
	T	554.542.476,29		170.597.214,12	270.157.678,63	440.754.892,75	113.787.583,54 *
0050 G.T.T. - CONTRIBUTO IN CONTO ESERCIZIO	RS	192.421,36	193	192.421,36		192.421,36	
	C						
	T	192.421,36		192.421,36		192.421,36	
0060 PASSANTE FERROVIARIO	RS	50.243.311,90	194	1.189.046,44	49.054.265,46	50.243.311,90	
	C						
	T	50.243.311,90		1.189.046,44	49.054.265,46	50.243.311,90	
0080 NUOVA SEDE UFFICI GIUDIZIARI	RS	47.986.170,87	195	774.370,35	25.299.900,52	26.074.270,87	21.911.900,00 *
	C						
	T	47.986.170,87		774.370,35	25.299.900,52	26.074.270,87	21.911.900,00 *
5 03 TOTALE CATEGORIA	RS	389.012.444,42		138.361.553,20	219.484.641,14	357.846.194,34	31.166.250,08 *
	C	263.951.936,00		34.391.499,07	125.027.203,47	159.418.702,54	104.533.233,46 *
	T	652.964.380,42		172.753.052,27	344.511.844,61	517.264.896,88	135.699.483,54 *

E N T R A T E				VALORI IN EURO			
D E S C R I Z I O N E	RS CP T	RESIDUI CONSERVATI E STANZIAMENTI DEFINITIVI DI BILANCIO	N. DI RIFER. ALLO SVOLG.	CONTO DEL TESORIERE	DETERMINAZIONE DEI RESIDUI	ACCERTAMENTI	MAGGIORI O MINORI ENTRATE
				RISCOSSIONI	RESIDUI DA RIPORTARE		
		RESIDUI (A)		RESIDUI (B)	RESIDUI (C)	RESIDUI (D= B + C)	(E= D - A) (E= A - D) *
		COMPETENZA (F)		COMPETENZA (G)	COMPETENZA (H)	COMPETENZA (I= G + H)	(L= F - I) (L= I - F)
		TOTALE (M)		TOTALE (N)	RESIDUI AL 31 DICEMBRE	ACCERTAMENTI AL 31 DICEMBRE	
5 04 EMISSIONE DI PRESTITI OBBLIGAZIONARI							
0090 PRESTITI OBBLIGAZIONARI	RS C T		196				
5 04 TOTALE CATEGORIA	RS C T						

E N T R A T E				VALORI IN EURO			
D E S C R I Z I O N E		RESIDUI CONSERVATI E STANZIAMENTI DEFINITIVI DI BILANCIO	N. DI RIFER.  ALLO SVOLG.	CONTO DEL TESORIERE	DETERMINAZIONE DEI RESIDUI	ACCERTAMENTI	MAGGIORI O MINORI ENTRATE
				RISCOSSIONI	RESIDUI DA RIPORTARE		
	RS	RESIDUI (A)		RESIDUI (B)	RESIDUI (C)	RESIDUI (D= B + C)	(E= D - A) (E= A - D) *
	CP	COMPETENZA (F)		COMPETENZA (G)	COMPETENZA (H)	COMPETENZA (I= G + H)	(L= F - I) (L= I - F)
	T	TOTALE (M)		TOTALE (N)	RESIDUI AL 31 DICEMBRE	ACCERTAMENTI AL 31 DICEMBRE	
01 ANTICIPAZIONI DI CASSA	RS						
	C	150.000.000,00					150.000.000,00 *
	T	150.000.000,00					150.000.000,00 *
02 FINANZIAMENTI A BREVE TERMINE	RS						
	C						
	T						
03 ASSUNZIONE DI MUTUI E PRESTITI	RS	389.012.444,42		138.361.553,20	219.484.641,14	357.846.194,34	31.166.250,08 *
	C	263.951.936,00		34.391.499,07	125.027.203,47	159.418.702,54	104.533.233,46 *
	T	652.964.380,42		172.753.052,27	344.511.844,61	517.264.896,88	135.699.483,54 *
04 EMISSIONE DI PRESTITI OBBLIGAZIONARI	RS						
	C						
	T						
5 TOTALE TITOLO	RS	389.012.444,42		138.361.553,20	219.484.641,14	357.846.194,34	31.166.250,08 *
	C	413.951.936,00		34.391.499,07	125.027.203,47	159.418.702,54	254.533.233,46 *
	T	802.964.380,42		172.753.052,27	344.511.844,61	517.264.896,88	285.699.483,54 *

E N T R A T E				VALORI IN EURO			
D E S C R I Z I O N E		RESIDUI CONSERVATI E STANZIAMENTI DEFINITIVI DI BILANCIO	N. DI RIFER.  ALLO SVOLG.	CONTO DEL TESORIERE	DETERMINAZIONE DEI RESIDUI	ACCERTAMENTI	MAGGIORI O MINORI ENTRATE
				RISCOSSIONI	RESIDUI DA RIPORTARE		
	RS	RESIDUI (A)		RESIDUI (B)	RESIDUI (C)	RESIDUI (D= B + C)	(E= D - A) (E= A - D) *
	CP	COMPETENZA (F)		COMPETENZA (G)	COMPETENZA (H)	COMPETENZA (I= G + H)	(L= F - I) (L= I - F)
	T	TOTALE (M)		TOTALE (N)	RESIDUI AL 31 DICEMBRE	ACCERTAMENTI AL 31 DICEMBRE	
6 ENTRATE DA SERVIZI PER CONTO DI TERZI							
01 RITENUTE PREVIDENZIALI E ASSISTENZIALI AL PERSONALE	RS	42.970,82		45,55	42.922,52	42.968,07	2,75 *
	C	44.165.000,00		38.550.272,44	1.107,67	38.551.380,11	5.613.619,89 *
	T	44.207.970,82		38.550.317,99	44.030,19	38.594.348,18	5.613.622,64 *
02 RITENUTE ERARIALI	RS	3.689.196,01		8.430,93		8.430,93	3.680.765,08 *
	C	103.300.000,00		63.868.926,94		63.868.926,94	39.431.073,06 *
	T	106.989.196,01		63.877.357,87		63.877.357,87	43.111.838,14 *
03 ALTRE RITENUTE AL PERSONALE PER CONTO DI TERZI	RS	109.487,76			4.922,50	4.922,50	104.565,26 *
	C	10.565.500,00		9.319.930,15		9.319.930,15	1.245.569,85 *
	T	10.674.987,76		9.319.930,15	4.922,50	9.324.852,65	1.350.135,11 *
04 DEPOSITI CAUZIONALI	RS	320.220,45		147.453,26	172.688,40	320.141,66	78,79 *
	C	2.576.450,00		1.718.695,41	156.831,69	1.875.527,10	700.922,90 *
	T	2.896.670,45		1.866.148,67	329.520,09	2.195.668,76	701.001,69 *
05 RIMBORSO SPESE PER SERVIZI PER CONTO DI TERZI	RS	69.555.182,81		42.239.898,31	27.275.242,44	69.515.140,75	40.042,06 *
	C	120.133.335,00		8.936.602,93	47.898.834,38	56.835.437,31	63.297.897,69 *
	T	189.688.517,81		51.176.501,24	75.174.076,82	126.350.578,06	63.337.939,75 *
06 RIMBORSO DI ANTICIPAZIONE DI FONDI PER IL SERVIZIO ECONOMATO	RS	817.283,41		817.283,41		817.283,41	
	C	3.550.000,00		1.297.166,39	706.813,02	2.003.979,41	1.546.020,59 *
	T	4.367.283,41		2.114.449,80	706.813,02	2.821.262,82	1.546.020,59 *

E N T R A T E				VALORI IN EURO			
D E S C R I Z I O N E		RESIDUI CONSERVATI E STANZIAMENTI DEFINITIVI DI BILANCIO	N. DI RIFER. ALLO SVOLG.	CONTO DEL TESORIERE	DETERMINAZIONE DEI RESIDUI	ACCERTAMENTI	MAGGIORI O MINORI ENTRATE
				RISCOSSIONI	RESIDUI DA RIPORTARE		
	RS	RESIDUI (A)		RESIDUI (B)	RESIDUI (C)	RESIDUI (D= B + C)	(E= D - A) (E= A - D) *
	CP	COMPETENZA (F)		COMPETENZA (G)	COMPETENZA (H)	COMPETENZA (I= G + H)	(L= F - I) (L= I - F)
	T	TOTALE (M)		TOTALE (N)	RESIDUI AL 31 DICEMBRE	ACCERTAMENTI AL 31 DICEMBRE	
07 DEPOSITI PER SPESE CONTRATTUALI	RS	15.386,90		15.305,36		15.305,36	81,54 *
	C	1.225.000,00		460.473,16	13.695,46	474.168,62	750.831,38 *
	T	1.240.386,90		475.778,52	13.695,46	489.473,98	750.912,92 *
6 TOTALE TITOLO	RS	74.549.728,16		43.228.416,82	27.495.775,86	70.724.192,68	3.825.535,48 *
	C	285.515.285,00		124.152.067,42	48.777.282,22	172.929.349,64	112.585.935,36 *
	T	360.065.013,16		167.380.484,24	76.273.058,08	243.653.542,32	116.411.470,84 *

E N T R A T E				VALORI IN EURO			
DESCRIZIONE	RS	RESIDUI CONSERVATI E STANZIAMENTI DEFINITIVI DI BILANCIO	N. DI RIFER. ALLO SVOLG.	CONTO DEL TESORIERE	DETERMINAZIONE DEI RESIDUI	ACCERTAMENTI	MAGGIORI O MINORI ENTRATE
				RISCOSSIONI	RESIDUI DA RIPORTARE		
		RESIDUI (A)		RESIDUI (B)	RESIDUI (C)	RESIDUI (D= B + C)	(E= D - A) (E= A - D) *
		COMPETENZA (F)		COMPETENZA (G)	COMPETENZA (H)	COMPETENZA (I= G + H)	(L= F - I) (L= I - F)
		TOTALE (M)		TOTALE (N)	RESIDUI AL 31 DICEMBRE	ACCERTAMENTI AL 31 DICEMBRE	
1 ENTRATE TRIBUTARIE	RS	234.984.449,67		88.735.422,75	141.733.233,97	230.468.656,72	4.515.792,95 *
	C	438.897.079,00		320.524.997,30	112.804.483,13	433.329.480,43	5.567.598,57 *
	T	673.881.528,67		409.260.420,05	254.537.717,10	663.798.137,15	10.083.391,52 *
2 ENTRATE DERIVANTI DA CONTRIBUTI E TRASFERIMENTI CORRENTI DELLO STATO, DELLA REGIONE E DI ALTRI ENTI PUBBLICI ANCHE IN RAPPORTO ALL'ESERCIZIO DI FUNZIONI DELEGATE DALLA REGIONE	RS	178.558.764,20		117.021.367,31	61.225.541,08	178.246.908,39	311.855,81 *
	C	472.959.248,00		360.512.380,49	110.587.305,14	471.099.685,63	1.859.562,37 *
	T	651.518.012,20		477.533.747,80	171.812.846,22	649.346.594,02	2.171.418,18 *
3 ENTRATE EXTRATRIBUTARIE	RS	554.582.930,24		148.208.554,76	392.849.008,22	541.057.562,98	13.525.367,26 *
	C	332.567.268,00		210.123.168,91	117.782.463,16	327.905.632,07	4.661.635,93 *
	T	887.150.198,24		358.331.723,67	510.631.471,38	868.963.195,05	18.187.003,19 *
4 ENTRATE DERIVANTI DA ALIENAZIONI, DA TRASFERIMENTI DI CAPITALE E DA RISCOSSIONI DI CREDITI	RS	519.134.393,39		312.449.158,51	199.374.022,92	511.823.181,43	7.311.211,96 *
	C	1.548.007.146,00		108.193.167,56	88.547.632,42	196.740.799,98	1.351.266.346,02 *
	T	2.067.141.539,39		420.642.326,07	287.921.655,34	708.563.981,41	1.358.577.557,98 *
5 ENTRATE DERIVANTI DA ACCENSIONI DI PRESTITI	RS	389.012.444,42		138.361.553,20	219.484.641,14	357.846.194,34	31.166.250,08 *
	C	413.951.936,00		34.391.499,07	125.027.203,47	159.418.702,54	254.533.233,46 *
	T	802.964.380,42		172.753.052,27	344.511.844,61	517.264.896,88	285.699.483,54 *
6 ENTRATE DA SERVIZI PER CONTO DI TERZI	RS	74.549.728,16		43.228.416,82	27.495.775,86	70.724.192,68	3.825.535,48 *
	C	285.515.285,00		124.152.067,42	48.777.282,22	172.929.349,64	112.585.935,36 *
	T	360.065.013,16		167.380.484,24	76.273.058,08	243.653.542,32	116.411.470,84 *
TOTALE GENERALE TITOLI	RS	1.950.822.710,08		848.004.473,35	1.042.162.223,19	1.890.166.696,54	60.656.013,54 *
	C	3.491.897.962,00		1.157.897.280,75	603.526.369,54	1.761.423.650,29	1.730.474.311,71 *
	T	5.442.720.672,08		2.005.901.754,10	1.645.688.592,73	3.651.590.346,83	1.791.130.325,25 *



E N T R A T E				VALORI IN EURO			
D E S C R I Z I O N E	RS  CP  T	RESIDUI CONSERVATI E STANZIAMENTI DEFINITIVI DI BILANCIO	N. DI RIFER.  ALLO SVOLG.	CONTO DEL TESORIERE	DETERMINAZIONE DEI RESIDUI	ACCERTAMENTI	MAGGIORI O MINORI ENTRATE
				RISCOSSIONI	RESIDUI DA RIPORTARE		
		RESIDUI (A)		RESIDUI (B)	RESIDUI (C)	RESIDUI (D= B + C)	(E= D - A) (E= A - D) *
		COMPETENZA (F)		COMPETENZA (G)	COMPETENZA (H)	COMPETENZA (I= G + H)	(L= F - I) (L= I - F)
		TOTALE (M)		TOTALE (N)	RESIDUI AL 31 DICEMBRE	ACCERTAMENTI AL 31 DICEMBRE	
AVANZO DI AMMINISTRAZIONE		5.186.248,00					5.186.248,00
FONDO DI CASSA AL 1 GENNAIO		94.217.776,40		94.217.776,40		94.217.776,40	
TOTALE GENERALE DELLE ENTRATE	RS	2.045.040.486,48		942.222.249,75	1.042.162.223,19	1.984.384.472,94	60.656.013,54 *
	C	3.491.897.962,00		1.157.897.280,75	603.526.369,54	1.761.423.650,29	1.730.474.311,71 *
	T	5.536.938.448,48		2.100.119.530,50	1.645.688.592,73	3.745.808.123,23	1.791.130.325,25 *



# ***PARTE SECONDA***

## ***SPESA***



S P E S E				VALORI IN EURO			
DESCRIZIONE	RS	RESIDUI CONSERVATI E STANZIAMENTI DEFINITIVI DI BILANCIO	N. DI RIFER.	CONTO DEL TESORIERE	DETERMINAZIONE DEI RESIDUI	IMPEGNI	MINORI RESIDUI O ECONOMIE
				PAGAMENTI	RESIDUI DA RIPORTARE		
		RESIDUI (A)	ALLO SVOLG.	RESIDUI (B)	RESIDUI (C)	RESIDUI (D= B + C)	(E= A - D) *
	CP	COMPETENZA (F)		COMPETENZA (G)	COMPETENZA (H)	COMPETENZA (I= G + H) **	(L= F - I)
	T	TOTALE (M)		TOTALE (N)	RESIDUI AL 31 DICEMBRE (O = C + H)	IMPEGNI AL 31 DICEMBRE (P = D + I)	
1 SPESE CORRENTI							
1 01 FUNZIONI GENERALI DI AMMINISTRAZIONE, DI GESTIONE E DI CONTROLLO							
1 01 01 ORGANI ISTITUZIONALI, PARTECIPAZIONE E DECENTRAMENTO							
01 PERSONALE	RS	3.761.319,60	204	2.371.736,71	1.262.752,18	3.634.488,89	126.830,71
	C	27.349.274,00		24.572.611,85	2.776.662,15	27.349.274,00	
	T	31.110.593,60		26.944.348,56	4.039.414,33	30.983.762,89	126.830,71
02 ACQUISTO DI BENI DI CONSUMO E/O DI MATERIE PRIME	RS	322.670,71	205	206.991,11	77.463,74	284.454,85	38.215,86
	C	231.737,00		58.727,34	141.212,11	199.939,45	31.797,55
	T	554.407,71		265.718,45	218.675,85	484.394,30	70.013,41
03 PRESTAZIONI DI SERVIZI	RS	7.553.643,85	206	3.652.341,55	3.438.138,81	7.090.480,36	463.163,49
	C	17.445.988,00		8.530.058,35	5.049.666,84	13.579.725,19	3.866.262,81
	T	24.999.631,85		12.182.399,90	8.487.805,65	20.670.205,55	4.329.426,30
04 UTILIZZO DI BENI DI TERZI	RS	51.869,86	207	26.259,39	12.721,24	38.980,63	12.889,23
	C	222.380,00		149.838,87	56.488,84	206.327,71	16.052,29
	T	274.249,86		176.098,26	69.210,08	245.308,34	28.941,52
05 TRASFERIMENTI	RS	384.764,84	208	227.864,27	71.093,84	298.958,11	85.806,73
	C	996.669,00		547.408,35	317.744,88	865.153,23	131.515,77
	T	1.381.433,84		775.272,62	388.838,72	1.164.111,34	217.322,50

S P E S E				VALORI IN EURO			
D E S C R I Z I O N E		RESIDUI CONSERVATI E STANZIAMENTI DEFINITIVI DI BILANCIO	N. DI RIFER. ALLO SVOLG.	CONTO DEL TESORIERE	DETERMINAZIONE DEI RESIDUI	IMPEGNI	MINORI RESIDUI O ECONOMIE
				PAGAMENTI	RESIDUI DA RIPORTARE		
		RESIDUI (A)		RESIDUI (B)	RESIDUI (C)	RESIDUI (D= B + C)	(E= A - D) *
		COMPETENZA (F)		COMPETENZA (G)	COMPETENZA (H)	COMPETENZA (I= G + H) **	(L= F - I)
		TOTALE (M)		TOTALE (N)	RESIDUI AL 31 DICEMBRE (O = C + H)	IMPEGNI AL 31 DICEMBRE (P = D + I)	
06 INTERESSI PASSIVI E ONERI FINANZIARI DIVERSI	RS						
	C	5.601.807,00	209	5.595.527,87	6.279,13	5.601.807,00	
	T	5.601.807,00		5.595.527,87	6.279,13	5.601.807,00	
07 IMPOSTE E TASSE	RS	799.727,75		381.456,77	285.409,52	666.866,29	132.861,46
	C	2.264.644,00	210	1.638.362,56	626.281,44	2.264.644,00	
	T	3.064.371,75		2.019.819,33	911.690,96	2.931.510,29	132.861,46
01 TOTALE SERVIZIO	RS	12.873.996,61		6.866.649,80	5.147.579,33	12.014.229,13	859.767,48
	C	54.112.499,00		41.092.535,19	8.974.335,39	50.066.870,58	4.045.628,42
	T	66.986.495,61		47.959.184,99	14.121.914,72	62.081.099,71	4.905.395,90

S P E S E				VALORI IN EURO			
D E S C R I Z I O N E		RESIDUI CONSERVATI E STANZIAMENTI DEFINITIVI DI BILANCIO	N. DI RIFER.  ALLO SVOLG.	CONTO DEL TESORIERE	DETERMINAZIONE DEI RESIDUI	IMPEGNI	MINORI RESIDUI O ECONOMIE
				PAGAMENTI	RESIDUI DA RIPORTARE		
		RESIDUI (A)		RESIDUI (B)	RESIDUI (C)	RESIDUI (D= B + C)	(E= A - D) *
		COMPETENZA (F)		COMPETENZA (G)	COMPETENZA (H)	COMPETENZA (I= G + H) **	(L= F - I)
		TOTALE (M)		TOTALE (N)	RESIDUI AL 31 DICEMBRE (O = C + H)	IMPEGNI AL 31 DICEMBRE (P = D + I)	
1 01 02 SEGRETERIA GENERALE, PERSONALE E ORGANIZZAZIONE							
01 PERSONALE	RS	2.547.918,18	211	1.339.005,29	1.049.596,88	2.388.602,17	159.316,01
	C	16.511.207,00		14.984.214,33	1.317.448,80	16.301.663,13	209.543,87
	T	19.059.125,18		16.323.219,62	2.367.045,68	18.690.265,30	368.859,88
02 ACQUISTO DI BENI DI CONSUMO E/O DI MATERIE PRIME	RS	31.089,98	212	23.726,14	2.517,35	26.243,49	4.846,49
	C	61.548,00		21.870,24	23.617,94	45.488,18	16.059,82
	T	92.637,98		45.596,38	26.135,29	71.731,67	20.906,31
03 PRESTAZIONI DI SERVIZI	RS	2.703.696,62	213	1.130.516,47	1.257.493,05	2.388.009,52	315.687,10
	C	5.286.114,00		3.333.458,35	1.693.180,50	5.026.638,85	259.475,15
	T	7.989.810,62		4.463.974,82	2.950.673,55	7.414.648,37	575.162,25
04 UTILIZZO DI BENI DI TERZI	RS	23.006,87	214	5.975,61	2.241,00	8.216,61	14.790,26
	C	123.700,00		118.275,44	1.798,88	120.074,32	3.625,68
	T	146.706,87		124.251,05	4.039,88	128.290,93	18.415,94
05 TRASFERIMENTI	RS	122.524,47	215	105.024,47	17.500,00	122.524,47	
	C	334.050,00		266.150,85	33.216,06	299.366,91	34.683,09
	T	456.574,47		371.175,32	50.716,06	421.891,38	34.683,09
06 INTERESSI PASSIVI E ONERI FINANZIARI DIVERSI	RS		216				
	C	166.881,00		136.162,34	30.718,66	166.881,00	
	T	166.881,00		136.162,34	30.718,66	166.881,00	

S P E S E				VALORI IN EURO			
D E S C R I Z I O N E		RESIDUI CONSERVATI E STANZIAMENTI DEFINITIVI DI BILANCIO	N. DI RIFER. ALLO SVOLG.	CONTO DEL TESORIERE	DETERMINAZIONE DEI RESIDUI	IMPEGNI	MINORI RESIDUI O ECONOMIE
				PAGAMENTI	RESIDUI DA RIPORTARE		
		RESIDUI (A)		RESIDUI (B)	RESIDUI (C)	RESIDUI (D= B + C)	(E= A - D) *
		COMPETENZA (F)		COMPETENZA (G)	COMPETENZA (H)	COMPETENZA (I= G + H) **	(L= F - I)
		TOTALE (M)		TOTALE (N)	RESIDUI AL 31 DICEMBRE (O = C + H)	IMPEGNI AL 31 DICEMBRE (P = D + I)	
07 IMPOSTE E TASSE	RS	242.589,06	217	175.581,58	67.007,48	242.589,06	
	C	1.030.931,00		838.439,33	192.491,67	1.030.931,00	
	T	1.273.520,06		1.014.020,91	259.499,15	1.273.520,06	
02 TOTALE SERVIZIO	RS	5.670.825,18		2.779.829,56	2.396.355,76	5.176.185,32	494.639,86
	C	23.514.431,00		19.698.570,88	3.292.472,51	22.991.043,39	523.387,61
	T	29.185.256,18		22.478.400,44	5.688.828,27	28.167.228,71	1.018.027,47



S P E S E				VALORI IN EURO			
DESCRIZIONE		RESIDUI CONSERVATI E STANZIAMENTI DEFINITIVI DI BILANCIO	N. DI RIFER.  ALLO SVOLG.	CONTO DEL TESORIERE	DETERMINAZIONE DEI RESIDUI	IMPEGNI	MINORI RESIDUI O ECONOMIE
				PAGAMENTI	RESIDUI DA RIPORTARE		
		RESIDUI (A)		RESIDUI (B)	RESIDUI (C)	RESIDUI (D= B + C)	(E= A - D) *
		COMPETENZA (F)		COMPETENZA (G)	COMPETENZA (H)	COMPETENZA (I= G + H) **	(L= F - I)
		TOTALE (M)		TOTALE (N)	RESIDUI AL 31 DICEMBRE (O = C + H)	IMPEGNI AL 31 DICEMBRE (P = D + I)	
1 01 03 GESTIONE ECONOMICA, FINANZIARIA, PROGRAMMAZIONE, PROVVEDITORATO E CONTROLLO DI GESTIONE							
01 PERSONALE	RS	1.445.993,32		770.459,72	644.761,98	1.415.221,70	30.771,62
	C	10.757.632,00	218	9.259.575,25	1.498.056,75	10.757.632,00	
	T	12.203.625,32		10.030.034,97	2.142.818,73	12.172.853,70	30.771,62
02 ACQUISTO DI BENI DI CONSUMO E/O DI MATERIE PRIME	RS	53.479,85		36.585,64	6.788,73	43.374,37	10.105,48
	C	151.545,00	219	27.961,72	80.929,04	108.890,76	42.654,24
	T	205.024,85		64.547,36	87.717,77	152.265,13	52.759,72
03 PRESTAZIONI DI SERVIZI	RS	2.163.616,44		639.505,53	1.389.447,96	2.028.953,49	134.662,95
	C	2.157.015,00	220	778.412,59	1.144.518,05	1.922.930,64	234.084,36
	T	4.320.631,44		1.417.918,12	2.533.966,01	3.951.884,13	368.747,31
04 UTILIZZO DI BENI DI TERZI	RS	34.954,88		34.055,91		34.055,91	898,97
	C	191.748,00	221	45.779,80	102.573,27	148.353,07	43.394,93
	T	226.702,88		79.835,71	102.573,27	182.408,98	44.293,90
05 TRASFERIMENTI	RS	20.000,00		10.000,00	10.000,00	20.000,00	
	C	221.400,00	222	130.000,00	10.000,00	140.000,00	81.400,00
	T	241.400,00		140.000,00	20.000,00	160.000,00	81.400,00
06 INTERESSI PASSIVI E ONERI FINANZIARI DIVERSI	RS	10.212.351,00		282.164,01	9.930.186,99	10.212.351,00	
	C	21.997.867,00	223	13.371.682,88	8.623.834,12	21.995.517,00	2.350,00
	T	32.210.218,00		13.653.846,89	18.554.021,11	32.207.868,00	2.350,00

S P E S E				VALORI IN EURO			
DESCRIZIONE		RESIDUI CONSERVATI E STANZIAMENTI DEFINITIVI DI BILANCIO	N. DI RIFER.  ALLO SVOLG.	CONTO DEL TESORIERE	DETERMINAZIONE DEI RESIDUI	IMPEGNI	MINORI RESIDUI O ECONOMIE
				PAGAMENTI	RESIDUI DA RIPORTARE		
		RESIDUI (A)		RESIDUI (B)	RESIDUI (C)	RESIDUI (D= B + C)	(E= A - D) *
		COMPETENZA (F)		COMPETENZA (G)	COMPETENZA (H)	COMPETENZA (I= G + H) **	(L= F - I)
		TOTALE (M)		TOTALE (N)	RESIDUI AL 31 DICEMBRE (O = C + H)	IMPEGNI AL 31 DICEMBRE (P = D + I)	
07	IMPOSTE E TASSE	RS 199.035,53	224	142.826,82	56.208,71	199.035,53	
		C 667.789,00		522.541,51	145.247,49	667.789,00	
		T 866.824,53		665.368,33	201.456,20	866.824,53	
08	ONERI STRAORDINARI DELLA GESTIONE CORRENTE	RS	225				2.495,09
		C 5.000,00			2.504,91	2.504,91	
		T 5.000,00			2.504,91	2.504,91	
09	AMMORTAMENTI DI ESERCIZIO	RS	226				
		C					
		T					
03	TOTALE SERVIZIO	RS 14.129.431,02		1.915.597,63	12.037.394,37	13.952.992,00	176.439,02
		C 36.149.996,00		24.135.953,75	11.607.663,63	35.743.617,38	406.378,62
		T 50.279.427,02		26.051.551,38	23.645.058,00	49.696.609,38	582.817,64

S P E S E				VALORI IN EURO			
DESCRIZIONE		RESIDUI CONSERVATI E STANZIAMENTI DEFINITIVI DI BILANCIO	N. DI RIFER.  ALLO SVOLG.	CONTO DEL TESORIERE	DETERMINAZIONE DEI RESIDUI	IMPEGNI	MINORI RESIDUI O ECONOMIE
				PAGAMENTI	RESIDUI DA RIPORTARE		
		RESIDUI (A)		RESIDUI (B)	RESIDUI (C)	RESIDUI (D= B + C)	(E= A - D) *
		COMPETENZA (F)		COMPETENZA (G)	COMPETENZA (H)	COMPETENZA (I= G + H) **	(L= F - I)
		TOTALE (M)		TOTALE (N)	RESIDUI AL 31 DICEMBRE (O = C + H)	IMPEGNI AL 31 DICEMBRE (P = D + I)	
1 01 04 GESTIONE DELLE ENTRATE TRIBUTARIE E SERVIZI FISCALI							
01 PERSONALE	RS	1.135.923,77	227	708.591,74	427.099,47	1.135.691,21	232,56
	C	8.198.304,00		7.431.042,93	767.261,07	8.198.304,00	
	T	9.334.227,77		8.139.634,67	1.194.360,54	9.333.995,21	232,56
02 ACQUISTO DI BENI DI CONSUMO E/O DI MATERIE PRIME	RS	21.852,20	228	20.524,50	572,76	21.097,26	754,94
	C	40.517,00		15.728,14	23.589,11	39.317,25	1.199,75
	T	62.369,20		36.252,64	24.161,87	60.414,51	1.954,69
03 PRESTAZIONI DI SERVIZI	RS	9.322.098,63	229	1.920.222,91	7.381.519,19	9.301.742,10	20.356,53
	C	6.455.253,00		3.705.552,69	2.706.185,79	6.411.738,48	43.514,52
	T	15.777.351,63		5.625.775,60	10.087.704,98	15.713.480,58	63.871,05
04 UTILIZZO DI BENI DI TERZI	RS	500,00	230				500,00
	C						
	T	500,00					500,00
05 TRASFERIMENTI	RS	306.289,71	231	327,73	305.961,98	306.289,71	
	C	5.500,00		2.454,49	3.045,51	5.500,00	
	T	311.789,71		2.782,22	309.007,49	311.789,71	
06 INTERESSI PASSIVI E ONERI FINANZIARI DIVERSI	RS		232				
	C	32.950,00		26.280,08		26.280,08	6.669,92
	T	32.950,00		26.280,08		26.280,08	6.669,92

S P E S E				VALORI IN EURO			
DESCRIZIONE		RESIDUI CONSERVATI E STANZIAMENTI DEFINITIVI DI BILANCIO	N. DI RIFER. ALLO SVOLG.	CONTO DEL TESORIERE	DETERMINAZIONE DEI RESIDUI	IMPEGNI	MINORI RESIDUI O ECONOMIE
				PAGAMENTI	RESIDUI DA RIPORTARE		
		RESIDUI (A)		RESIDUI (B)	RESIDUI (C)	RESIDUI (D= B + C)	(E= A - D) *
		COMPETENZA (F)		COMPETENZA (G)	COMPETENZA (H)	COMPETENZA (I= G + H) **	(L= F - I)
		TOTALE (M)		TOTALE (N)	RESIDUI AL 31 DICEMBRE (O = C + H)	IMPEGNI AL 31 DICEMBRE (P = D + I)	
07 IMPOSTE E TASSE	RS	96.787,88	233	85.130,30	1.013,76	86.144,06	10.643,82
	C	534.110,00		415.801,02	118.308,98	534.110,00	
	T	630.897,88		500.931,32	119.322,74	620.254,06	10.643,82
08 ONERI STRAORDINARI DELLA GESTIONE CORRENTE	RS	25.620.168,02	234	3.807.912,05	17.768.402,63	21.576.314,68	4.043.853,34
	C	8.275.000,00		113.920,97	3.658.579,03	3.772.500,00	4.502.500,00
	T	33.895.168,02		3.921.833,02	21.426.981,66	25.348.814,68	8.546.353,34
04 TOTALE SERVIZIO	RS	36.503.620,21		6.542.709,23	25.884.569,79	32.427.279,02	4.076.341,19
	C	23.541.634,00		11.710.780,32	7.276.969,49	18.987.749,81	4.553.884,19
	T	60.045.254,21		18.253.489,55	33.161.539,28	51.415.028,83	8.630.225,38

S P E S E				VALORI IN EURO			
DESCRIZIONE		RESIDUI CONSERVATI E STANZIAMENTI DEFINITIVI DI BILANCIO	N. DI RIFER.  ALLO SVOLG.	CONTO DEL TESORIERE	DETERMINAZIONE DEI RESIDUI	IMPEGNI	MINORI RESIDUI O ECONOMIE
				PAGAMENTI	RESIDUI DA RIPORTARE		
		RESIDUI (A)		RESIDUI (B)	RESIDUI (C)	RESIDUI (D= B + C)	(E= A - D) *
		COMPETENZA (F)		COMPETENZA (G)	COMPETENZA (H)	COMPETENZA (I= G + H) **	(L= F - I)
		TOTALE (M)		TOTALE (N)	RESIDUI AL 31 DICEMBRE (O = C + H)	IMPEGNI AL 31 DICEMBRE (P = D + I)	
1 01 05 GESTIONE DEI BENI DEMANIALI E PATRIMONIALI							
01 PERSONALE	RS	263.036,13	235	213.112,89	49.305,38	262.418,27	617,86
	C	3.877.991,00		3.619.512,47	258.478,53	3.877.991,00	
	T	4.141.027,13		3.832.625,36	307.783,91	4.140.409,27	617,86
02 ACQUISTO DI BENI DI CONSUMO E/O DI MATERIE PRIME	RS	5.354,12	236	5.317,92	18,61	5.336,53	17,59
	C	5.000,00		2.806,20	2.187,50	4.993,70	6,30
	T	10.354,12		8.124,12	2.206,11	10.330,23	23,89
03 PRESTAZIONI DI SERVIZI	RS	18.373.722,41	237	5.360.690,83	12.759.689,99	18.120.380,82	253.341,59
	C	10.807.952,00		2.850.252,95	7.873.311,84	10.723.564,79	84.387,21
	T	29.181.674,41		8.210.943,78	20.633.001,83	28.843.945,61	337.728,80
04 UTILIZZO DI BENI DI TERZI	RS	70.907,41	238	23.742,69	9.876,96	33.619,65	37.287,76
	C	1.842.700,00		1.221.092,46	288.891,32	1.509.983,78	332.716,22
	T	1.913.607,41		1.244.835,15	298.768,28	1.543.603,43	370.003,98
05 TRASFERIMENTI	RS	1.705.865,70	239		1.700.761,44	1.700.761,44	5.104,26
	C						
	T	1.705.865,70			1.700.761,44	1.700.761,44	5.104,26
06 INTERESSI PASSIVI E ONERI FINANZIARI DIVERSI	RS	923,81	240	230,78	693,03	923,81	
	C	6.880.149,00		6.829.300,08	50.848,92	6.880.149,00	
	T	6.881.072,81		6.829.530,86	51.541,95	6.881.072,81	

S P E S E				VALORI IN EURO			
DESCRIZIONE		RESIDUI CONSERVATI E STANZIAMENTI DEFINITIVI DI BILANCIO	N. DI RIFER.  ALLO SVOLG.	CONTO DEL TESORIERE	DETERMINAZIONE DEI RESIDUI	IMPEGNI	MINORI RESIDUI O ECONOMIE
				PAGAMENTI	RESIDUI DA RIPORTARE		
		RESIDUI (A)		RESIDUI (B)	RESIDUI (C)	RESIDUI (D= B + C)	(E= A - D) *
		COMPETENZA (F)		COMPETENZA (G)	COMPETENZA (H)	COMPETENZA (I= G + H) **	(L= F - I)
		TOTALE (M)		TOTALE (N)	RESIDUI AL 31 DICEMBRE (O = C + H)	IMPEGNI AL 31 DICEMBRE (P = D + I)	
07 IMPOSTE E TASSE	RS	305.051,19	241	110.781,00	194.270,19	305.051,19	
	C	2.128.381,00		599.885,72	275.289,27	875.174,99	1.253.206,01
	T	2.433.432,19		710.666,72	469.559,46	1.180.226,18	1.253.206,01
08 ONERI STRAORDINARI DELLA GESTIONE CORRENTE	RS	1.326.767,83	242	343.015,30	835.248,00	1.178.263,30	148.504,53
	C	180.000,00			180.000,00	180.000,00	
	T	1.506.767,83		343.015,30	1.015.248,00	1.358.263,30	148.504,53
05 TOTALE SERVIZIO	RS	22.051.628,60		6.056.891,41	15.549.863,60	21.606.755,01	444.873,59
	C	25.722.173,00		15.122.849,88	8.929.007,38	24.051.857,26	1.670.315,74
	T	47.773.801,60		21.179.741,29	24.478.870,98	45.658.612,27	2.115.189,33

S P E S E				VALORI IN EURO			
DESCRIZIONE		RESIDUI CONSERVATI E STANZIAMENTI DEFINITIVI DI BILANCIO		CONTO DEL TESORIERE	DETERMINAZIONE DEI RESIDUI	IMPEGNI	MINORI RESIDUI O ECONOMIE
				PAGAMENTI	RESIDUI DA RIPORTARE		
		RESIDUI (A)	N. DI	RESIDUI (B)	RESIDUI (C)	RESIDUI (D= B + C)	(E= A - D) *
		COMPETENZA (F)	RIFER.	COMPETENZA (G)	COMPETENZA (H)	COMPETENZA (I= G + H) **	(L= F - I)
		TOTALE (M)	ALLO SVOLG.	TOTALE (N)	RESIDUI AL 31 DICEMBRE (O = C + H)	IMPEGNI AL 31 DICEMBRE (P = D + I)	
1 01 06 UFFICIO TECNICO							
01 PERSONALE	RS	3.474.271,19		1.338.909,89	1.912.334,87	3.251.244,76	223.026,43
	C	16.657.702,00	243	14.440.526,43	2.217.175,57	16.657.702,00	
	T	20.131.973,19		15.779.436,32	4.129.510,44	19.908.946,76	223.026,43
02 ACQUISTO DI BENI DI CONSUMO E/O DI MATERIE PRIME	RS	307.831,23		146.615,69	25.714,97	172.330,66	135.500,57
	C	966.183,00	244	540.995,07	392.340,21	933.335,28	32.847,72
	T	1.274.014,23		687.610,76	418.055,18	1.105.665,94	168.348,29
03 PRESTAZIONI DI SERVIZI	RS	7.523.364,65		4.067.858,09	2.792.246,28	6.860.104,37	663.260,28
	C	6.229.233,00	245	1.836.652,21	4.137.062,88	5.973.715,09	255.517,91
	T	13.752.597,65		5.904.510,30	6.929.309,16	12.833.819,46	918.778,19
04 UTILIZZO DI BENI DI TERZI	RS	221.674,40		131.195,60	71.666,51	202.862,11	18.812,29
	C	416.700,00	246	300.995,04	93.275,63	394.270,67	22.429,33
	T	638.374,40		432.190,64	164.942,14	597.132,78	41.241,62
05 TRASFERIMENTI	RS	49.489,94		43.825,18	5.489,94	49.315,12	174,82
	C		247				
	T	49.489,94		43.825,18	5.489,94	49.315,12	174,82
06 INTERESSI PASSIVI E ONERI FINANZIARI DIVERSI	RS	9.737,11		9.737,11		9.737,11	
	C	6.429.585,00	248	6.366.791,93	24.172,01	6.390.963,94	38.621,06
	T	6.439.322,11		6.376.529,04	24.172,01	6.400.701,05	38.621,06

S P E S E				VALORI IN EURO			
D E S C R I Z I O N E		RESIDUI CONSERVATI E STANZIAMENTI DEFINITIVI DI BILANCIO	N. DI RIFER. ALLO SVOLG.	CONTO DEL TESORIERE	DETERMINAZIONE DEI RESIDUI	IMPEGNI	MINORI RESIDUI O ECONOMIE
				PAGAMENTI	RESIDUI DA RIPORTARE		
		RESIDUI (A)		RESIDUI (B)	RESIDUI (C)	RESIDUI (D= B + C)	(E= A - D) *
		COMPETENZA (F)		COMPETENZA (G)	COMPETENZA (H)	COMPETENZA (I= G + H) **	(L= F - I)
		TOTALE (M)		TOTALE (N)	RESIDUI AL 31 DICEMBRE (O = C + H)	IMPEGNI AL 31 DICEMBRE (P = D + I)	
07 IMPOSTE E TASSE	RS	307.338,93	249	256.787,02	50.318,30	307.105,32	233,61
	C	987.222,00		820.290,42	166.931,58	987.222,00	
	T	1.294.560,93		1.077.077,44	217.249,88	1.294.327,32	233,61
06 TOTALE SERVIZIO	RS	11.893.707,45		5.994.928,58	4.857.770,87	10.852.699,45	1.041.008,00
	C	31.686.625,00		24.306.251,10	7.030.957,88	31.337.208,98	349.416,02
	T	43.580.332,45		30.301.179,68	11.888.728,75	42.189.908,43	1.390.424,02



S P E S E				VALORI IN EURO			
DESCRIZIONE		RESIDUI CONSERVATI E STANZIAMENTI DEFINITIVI DI BILANCIO	N. DI RIFER.  ALLO SVOLG.	CONTO DEL TESORIERE	DETERMINAZIONE DEI RESIDUI	IMPEGNI	MINORI RESIDUI O ECONOMIE
				PAGAMENTI	RESIDUI DA RIPORTARE		
		RESIDUI (A)		RESIDUI (B)	RESIDUI (C)	RESIDUI (D= B + C)	(E= A - D) *
		COMPETENZA (F)		COMPETENZA (G)	COMPETENZA (H)	COMPETENZA (I= G + H) **	(L= F - I)
		TOTALE (M)		TOTALE (N)	RESIDUI AL 31 DICEMBRE (O = C + H)	IMPEGNI AL 31 DICEMBRE (P = D + I)	
1 01 07 ANAGRAFE, STATO CIVILE, ELETTORALE, LEVA E SERVIZIO STATISTICO							
01 PERSONALE	RS	3.632.399,88		1.442.710,98	1.982.688,27	3.425.399,25	207.000,63
	C	17.843.601,00	250	14.940.351,08	2.669.840,13	17.610.191,21	233.409,79
	T	21.476.000,88		16.383.062,06	4.652.528,40	21.035.590,46	440.410,42
02 ACQUISTO DI BENI DI CONSUMO E/O DI MATERIE PRIME	RS	73.410,15		50.518,35	20.196,34	70.714,69	2.695,46
	C	132.238,00	251	100.515,22	23.437,35	123.952,57	8.285,43
	T	205.648,15		151.033,57	43.633,69	194.667,26	10.980,89
03 PRESTAZIONI DI SERVIZI	RS	2.296.215,08		771.767,75	1.260.145,12	2.031.912,87	264.302,21
	C	1.876.231,00	252	558.385,11	1.261.038,05	1.819.423,16	56.807,84
	T	4.172.446,08		1.330.152,86	2.521.183,17	3.851.336,03	321.110,05
04 UTILIZZO DI BENI DI TERZI	RS	8.301,47		6.848,62	1.423,85	8.272,47	29,00
	C	35.100,00	253	24.722,03	8.484,22	33.206,25	1.893,75
	T	43.401,47		31.570,65	9.908,07	41.478,72	1.922,75
05 TRASFERIMENTI	RS	58.210,46		45.683,46	12.527,00	58.210,46	
	C	424.851,00	254	121.366,66	303.034,34	424.401,00	450,00
	T	483.061,46		167.050,12	315.561,34	482.611,46	450,00
06 INTERESSI PASSIVI E ONERI FINANZIARI DIVERSI	RS						
	C	438.450,00	255	233.651,98	204.798,02	438.450,00	
	T	438.450,00		233.651,98	204.798,02	438.450,00	

S P E S E				VALORI IN EURO			
DESCRIZIONE		RESIDUI CONSERVATI E STANZIAMENTI DEFINITIVI DI BILANCIO	N. DI RIFER.  ALLO SVOLG.	CONTO DEL TESORIERE	DETERMINAZIONE DEI RESIDUI	IMPEGNI	MINORI RESIDUI O ECONOMIE
				PAGAMENTI	RESIDUI DA RIPORTARE		
		RESIDUI (A)		RESIDUI (B)	RESIDUI (C)	RESIDUI (D= B + C)	(E= A - D) *
		COMPETENZA (F)		COMPETENZA (G)	COMPETENZA (H)	COMPETENZA (I= G + H) **	(L= F - I)
		TOTALE (M)		TOTALE (N)	RESIDUI AL 31 DICEMBRE (O = C + H)	IMPEGNI AL 31 DICEMBRE (P = D + I)	
07 IMPOSTE E TASSE	RS	266.363,44	256	201.099,75	40.246,52	241.346,27	25.017,17
	C	1.007.517,00		773.313,71	234.203,29	1.007.517,00	
	T	1.273.880,44		974.413,46	274.449,81	1.248.863,27	25.017,17
08 ONERI STRAORDINARI DELLA GESTIONE CORRENTE	RS		257				
	C						
	T						
07 TOTALE SERVIZIO	RS	6.334.900,48		2.518.628,91	3.317.227,10	5.835.856,01	499.044,47
	C	21.757.988,00		16.752.305,79	4.704.835,40	21.457.141,19	300.846,81
	T	28.092.888,48		19.270.934,70	8.022.062,50	27.292.997,20	799.891,28

S P E S E				VALORI IN EURO			
DESCRIZIONE		RESIDUI CONSERVATI E STANZIAMENTI DEFINITIVI DI BILANCIO		CONTO DEL TESORIERE	DETERMINAZIONE DEI RESIDUI	IMPEGNI	MINORI RESIDUI O ECONOMIE
				PAGAMENTI	RESIDUI DA RIPORTARE		
		RESIDUI (A)	N. DI	RESIDUI (B)	RESIDUI (C)	RESIDUI (D= B + C)	(E= A - D) *
		COMPETENZA (F)	RIFER.	COMPETENZA (G)	COMPETENZA (H)	COMPETENZA (I= G + H) **	(L= F - I)
		TOTALE (M)	ALLO SVOLG.	TOTALE (N)	RESIDUI AL 31 DICEMBRE (O = C + H)	IMPEGNI AL 31 DICEMBRE (P = D + I)	
1 01 08 ALTRI SERVIZI GENERALI							
01 PERSONALE	RS	9.863.223,71		1.302.944,26	8.380.767,68	9.683.711,94	179.511,77
	C	14.265.664,00	258	11.172.809,19	2.562.739,84	13.735.549,03	530.114,97
	T	24.128.887,71		12.475.753,45	10.943.507,52	23.419.260,97	709.626,74
02 ACQUISTO DI BENI DI CONSUMO E/O DI MATERIE PRIME	RS	230.286,00		209.517,85	10.300,32	219.818,17	10.467,83
	C	253.278,00	259	25.931,07	225.712,24	251.643,31	1.634,69
	T	483.564,00		235.448,92	236.012,56	471.461,48	12.102,52
03 PRESTAZIONI DI SERVIZI	RS	14.789.643,98		8.708.177,44	5.681.315,31	14.389.492,75	400.151,23
	C	25.601.612,00	260	12.168.021,12	12.948.105,04	25.116.126,16	485.485,84
	T	40.391.255,98		20.876.198,56	18.629.420,35	39.505.618,91	885.637,07
04 UTILIZZO DI BENI DI TERZI	RS						
	C		261				
	T						
05 TRASFERIMENTI	RS	6.470,55			3.518,41	3.518,41	2.952,14
	C	35.200,00	262	35.200,00		35.200,00	
	T	41.670,55		35.200,00	3.518,41	38.718,41	2.952,14
06 INTERESSI PASSIVI E ONERI FINANZIARI DIVERSI	RS						
	C	18.793.324,00	263	18.536.089,11		18.536.089,11	257.234,89
	T	18.793.324,00		18.536.089,11		18.536.089,11	257.234,89

S P E S E				VALORI IN EURO			
DESCRIZIONE		RESIDUI CONSERVATI E STANZIAMENTI DEFINITIVI DI BILANCIO	N. DI RIFER.  ALLO SVOLG.	CONTO DEL TESORIERE	DETERMINAZIONE DEI RESIDUI	IMPEGNI	MINORI RESIDUI O ECONOMIE
				PAGAMENTI	RESIDUI DA RIPORTARE		
		RESIDUI (A)		RESIDUI (B)	RESIDUI (C)	RESIDUI (D= B + C)	(E= A - D) *
		COMPETENZA (F)		COMPETENZA (G)	COMPETENZA (H)	COMPETENZA (I= G + H) **	(L= F - I)
		TOTALE (M)		TOTALE (N)	RESIDUI AL 31 DICEMBRE (O = C + H)	IMPEGNI AL 31 DICEMBRE (P = D + I)	
07	IMPOSTE E TASSE	RS 1.444.241,50	264	676.346,45	656.220,94	1.332.567,39	111.674,11
		C 2.166.365,00		879.185,93	994.289,53	1.873.475,46	292.889,54
		T 3.610.606,50		1.555.532,38	1.650.510,47	3.206.042,85	404.563,65
08	ONERI STRAORDINARI DELLA GESTIONE CORRENTE	RS 2.266.493,70	265	96.932,64	1.428.253,43	1.525.186,07	741.307,63
		C 601.202,00		395.102,44	192.133,95	587.236,39	13.965,61
		T 2.867.695,70		492.035,08	1.620.387,38	2.112.422,46	755.273,24
10	FONDO SVALUTAZIONE CREDITI	RS	266				
		C 4.000.000,00					4.000.000,00
		T 4.000.000,00					4.000.000,00
11	FONDO DI RISERVA	RS	267				
		C 984.212,00					984.212,00
		T 984.212,00					984.212,00
08	TOTALE SERVIZIO	RS 28.600.359,44		10.993.918,64	16.160.376,09	27.154.294,73	1.446.064,71
		C 66.700.857,00		43.212.338,86	16.922.980,60	60.135.319,46	6.565.537,54
		T 95.301.216,44		54.206.257,50	33.083.356,69	87.289.614,19	8.011.602,25

S P E S E				VALORI IN EURO			
DESCRIZIONE		RESIDUI CONSERVATI E STANZIAMENTI DEFINITIVI DI BILANCIO	N. DI RIFER. ALLO SVOLG.	CONTO DEL TESORIERE	DETERMINAZIONE DEI RESIDUI	IMPEGNI	MINORI RESIDUI O ECONOMIE
				PAGAMENTI	RESIDUI DA RIPORTARE		
		RESIDUI (A)		RESIDUI (B)	RESIDUI (C)	RESIDUI (D= B + C)	(E= A - D) *
		COMPETENZA (F)		COMPETENZA (G)	COMPETENZA (H)	COMPETENZA (I= G + H) **	(L= F - I)
		TOTALE (M)		TOTALE (N)	RESIDUI AL 31 DICEMBRE (O = C + H)	IMPEGNI AL 31 DICEMBRE (P = D + I)	
1 01 TOTALE FUNZIONE	RS	138.058.468,99		43.669.153,76	85.351.136,91	129.020.290,67	9.038.178,32
	C	283.186.203,00		196.031.585,77	68.739.222,28	264.770.808,05	18.415.394,95
	T	421.244.671,99		239.700.739,53	154.090.359,19	393.791.098,72	27.453.573,27

S P E S E				VALORI IN EURO			
DESCRIZIONE		RESIDUI CONSERVATI E STANZIAMENTI DEFINITIVI DI BILANCIO	N. DI RIFER.  ALLO SVOLG.	CONTO DEL TESORIERE	DETERMINAZIONE DEI RESIDUI	IMPEGNI	MINORI RESIDUI O ECONOMIE
				PAGAMENTI	RESIDUI DA RIPORTARE		
		RESIDUI (A)		RESIDUI (B)	RESIDUI (C)	RESIDUI (D= B + C)	(E= A - D) *
		COMPETENZA (F)		COMPETENZA (G)	COMPETENZA (H)	COMPETENZA (I= G + H) **	(L= F - I)
		TOTALE (M)		TOTALE (N)	RESIDUI AL 31 DICEMBRE (O = C + H)	IMPEGNI AL 31 DICEMBRE (P = D + I)	
1 02 FUNZIONI RELATIVE ALLA GIUSTIZIA							
1 02 01 UFFICI GIUDIZIARI							
01 PERSONALE	RS	256.999,91		68.295,45	106.256,72	174.552,17	82.447,74
	C	742.824,00	268	601.053,69	141.770,31	742.824,00	
	T	999.823,91		669.349,14	248.027,03	917.376,17	82.447,74
02 ACQUISTO DI BENI DI CONSUMO E/O DI MATERIE PRIME	RS	0,94					0,94
	C	8.500,00	269	3.499,20	1.962,28	5.461,48	3.038,52
	T	8.500,94		3.499,20	1.962,28	5.461,48	3.039,46
03 PRESTAZIONI DI SERVIZI	RS	9.075.069,15		6.487.384,70	2.411.560,08	8.898.944,78	176.124,37
	C	11.920.591,00	270	5.286.988,45	6.590.733,98	11.877.722,43	42.868,57
	T	20.995.660,15		11.774.373,15	9.002.294,06	20.776.667,21	218.992,94
04 UTILIZZO DI BENI DI TERZI	RS	229.601,63		153.537,14	46.431,34	199.968,48	29.633,15
	C	851.600,00	271	658.436,39	164.755,17	823.191,56	28.408,44
	T	1.081.201,63		811.973,53	211.186,51	1.023.160,04	58.041,59
06 INTERESSI PASSIVI E ONERI FINANZIARI DIVERSI	RS						
	C	601.379,00	272	489.563,27	111.815,73	601.379,00	
	T	601.379,00		489.563,27	111.815,73	601.379,00	
07 IMPOSTE E TASSE	RS	32.683,69		14.644,96	18.038,73	32.683,69	
	C	51.852,00	273	29.647,64	22.204,36	51.852,00	
	T	84.535,69		44.292,60	40.243,09	84.535,69	

S P E S E				VALORI IN EURO			
D E S C R I Z I O N E		RESIDUI CONSERVATI E STANZIAMENTI DEFINITIVI DI BILANCIO	N. DI RIFER. ALLO SVOLG.	CONTO DEL TESORIERE	DETERMINAZIONE DEI RESIDUI	IMPEGNI	MINORI RESIDUI O ECONOMIE
				PAGAMENTI	RESIDUI DA RIPORTARE		
		RESIDUI (A)		RESIDUI (B)	RESIDUI (C)	RESIDUI (D= B + C)	(E= A - D) *
		COMPETENZA (F)		COMPETENZA (G)	COMPETENZA (H)	COMPETENZA (I= G + H) **	(L= F - I)
		TOTALE (M)		TOTALE (N)	RESIDUI AL 31 DICEMBRE (O = C + H)	IMPEGNI AL 31 DICEMBRE (P = D + I)	
01 TOTALE SERVIZIO	RS	9.594.355,32		6.723.862,25	2.582.286,87	9.306.149,12	288.206,20
	C	14.176.746,00		7.069.188,64	7.033.241,83	14.102.430,47	74.315,53
	T	23.771.101,32		13.793.050,89	9.615.528,70	23.408.579,59	362.521,73

S P E S E				VALORI IN EURO			
D E S C R I Z I O N E		RESIDUI CONSERVATI E STANZIAMENTI DEFINITIVI DI BILANCIO	N. DI RIFER. ALLO SVOLG.	CONTO DEL TESORIERE	DETERMINAZIONE DEI RESIDUI	IMPEGNI	MINORI RESIDUI O ECONOMIE
				PAGAMENTI	RESIDUI DA RIPORTARE		
		RESIDUI (A)		RESIDUI (B)	RESIDUI (C)	RESIDUI (D= B + C)	(E= A - D) *
		COMPETENZA (F)		COMPETENZA (G)	COMPETENZA (H)	COMPETENZA (I= G + H) **	(L= F - I)
		TOTALE (M)		TOTALE (N)	RESIDUI AL 31 DICEMBRE (O = C + H)	IMPEGNI AL 31 DICEMBRE (P = D + I)	
1 02 TOTALE FUNZIONE	RS	9.594.355,32		6.723.862,25	2.582.286,87	9.306.149,12	288.206,20
	C	14.176.746,00		7.069.188,64	7.033.241,83	14.102.430,47	74.315,53
	T	23.771.101,32		13.793.050,89	9.615.528,70	23.408.579,59	362.521,73



S P E S E				VALORI IN EURO			
DESCRIZIONE		RESIDUI CONSERVATI E STANZIAMENTI DEFINITIVI DI BILANCIO	N. DI RIFER.  ALLO SVOLG.	CONTO DEL TESORIERE	DETERMINAZIONE DEI RESIDUI	IMPEGNI	MINORI RESIDUI O ECONOMIE
				PAGAMENTI	RESIDUI DA RIPORTARE		
		RESIDUI (A)		RESIDUI (B)	RESIDUI (C)	RESIDUI (D= B + C)	(E= A - D) *
		COMPETENZA (F)		COMPETENZA (G)	COMPETENZA (H)	COMPETENZA (I= G + H) **	(L= F - I)
		TOTALE (M)		TOTALE (N)	RESIDUI AL 31 DICEMBRE (O = C + H)	IMPEGNI AL 31 DICEMBRE (P = D + I)	
1 03 FUNZIONI DI POLIZIA LOCALE							
1 03 01 POLIZIA MUNICIPALE							
01 PERSONALE	RS	6.577.513,11		5.512.867,50	863.496,27	6.376.363,77	201.149,34
	C	75.657.483,00	274	69.383.541,28	6.273.941,72	75.657.483,00	
	T	82.234.996,11		74.896.408,78	7.137.437,99	82.033.846,77	201.149,34
02 ACQUISTO DI BENI DI CONSUMO E/O DI MATERIE PRIME	RS	584.138,16		341.465,07	138.636,84	480.101,91	104.036,25
	C	968.203,00	275	389.753,65	420.820,12	810.573,77	157.629,23
	T	1.552.341,16		731.218,72	559.456,96	1.290.675,68	261.665,48
03 PRESTAZIONI DI SERVIZI	RS	7.620.905,87		3.911.481,25	2.615.659,89	6.527.141,14	1.093.764,73
	C	10.194.298,00	276	5.716.487,38	4.334.979,21	10.051.466,59	142.831,41
	T	17.815.203,87		9.627.968,63	6.950.639,10	16.578.607,73	1.236.596,14
04 UTILIZZO DI BENI DI TERZI	RS	11.552,19		5.705,70	2.654,91	8.360,61	3.191,58
	C	268.700,00	277	244.478,19	7.914,82	252.393,01	16.306,99
	T	280.252,19		250.183,89	10.569,73	260.753,62	19.498,57
05 TRASFERIMENTI	RS	60.500,20		22.650,00	37.850,20	60.500,20	
	C	190.500,00	278	1.429,00	27.850,00	29.279,00	161.221,00
	T	251.000,20		24.079,00	65.700,20	89.779,20	161.221,00
06 INTERESSI PASSIVI E ONERI FINANZIARI DIVERSI	RS						
	C	2.012.306,00	279	1.892.435,50	119.870,50	2.012.306,00	
	T	2.012.306,00		1.892.435,50	119.870,50	2.012.306,00	

S P E S E				VALORI IN EURO			
DESCRIZIONE		RESIDUI CONSERVATI E STANZIAMENTI DEFINITIVI DI BILANCIO	N. DI RIFER.  ALLO SVOLG.	CONTO DEL TESORIERE	DETERMINAZIONE DEI RESIDUI	IMPEGNI	MINORI RESIDUI O ECONOMIE
				PAGAMENTI	RESIDUI DA RIPORTARE		
		RESIDUI (A)		RESIDUI (B)	RESIDUI (C)	RESIDUI (D= B + C)	(E= A - D) *
		COMPETENZA (F)		COMPETENZA (G)	COMPETENZA (H)	COMPETENZA (I= G + H) **	(L= F - I)
		TOTALE (M)		TOTALE (N)	RESIDUI AL 31 DICEMBRE (O = C + H)	IMPEGNI AL 31 DICEMBRE (P = D + I)	
07	IMPOSTE E TASSE	929.377,06	280	881.968,13	22.408,93	904.377,06	25.000,00
	C	4.616.243,00		4.019.729,98	596.513,02	4.616.243,00	
	T	5.545.620,06		4.901.698,11	618.921,95	5.520.620,06	25.000,00
08	ONERI STRAORDINARI DELLA GESTIONE CORRENTE	444.043,98	281	147.658,10	223.000,00	370.658,10	73.385,88
	C	1.035.463,00		797.957,07	237.504,90	1.035.461,97	1,03
	T	1.479.506,98		945.615,17	460.504,90	1.406.120,07	73.386,91
01	TOTALE SERVIZIO	16.228.030,57		10.823.795,75	3.903.707,04	14.727.502,79	1.500.527,78
	C	94.943.196,00		82.445.812,05	12.019.394,29	94.465.206,34	477.989,66
	T	111.171.226,57		93.269.607,80	15.923.101,33	109.192.709,13	1.978.517,44

S P E S E				VALORI IN EURO			
DESCRIZIONE		RESIDUI CONSERVATI E STANZIAMENTI DEFINITIVI DI BILANCIO	N. DI RIFER.  ALLO SVOLG.	CONTO DEL TESORIERE	DETERMINAZIONE DEI RESIDUI	IMPEGNI	MINORI RESIDUI O ECONOMIE
				PAGAMENTI	RESIDUI DA RIPORTARE		
		RESIDUI (A)		RESIDUI (B)	RESIDUI (C)	RESIDUI (D= B + C)	(E= A - D) *
		COMPETENZA (F)		COMPETENZA (G)	COMPETENZA (H)	COMPETENZA (I= G + H) **	(L= F - I)
		TOTALE (M)		TOTALE (N)	RESIDUI AL 31 DICEMBRE (O = C + H)	IMPEGNI AL 31 DICEMBRE (P = D + I)	
1 03 02 POLIZIA COMMERCIALE							
01 PERSONALE	RS	351.156,19		271.257,72	79.807,47	351.065,19	91,00
	C	4.223.608,00	282	3.918.930,96	304.677,04	4.223.608,00	
	T	4.574.764,19		4.190.188,68	384.484,51	4.574.673,19	91,00
03 PRESTAZIONI DI SERVIZI	RS	113.851,92		42.392,00	70.719,76	113.111,76	740,16
	C	63.954,00	283		63.943,01	63.943,01	10,99
	T	177.805,92		42.392,00	134.662,77	177.054,77	751,15
07 IMPOSTE E TASSE	RS	45.814,95		44.293,21	1.521,74	45.814,95	
	C	314.338,00	284	231.261,42	83.076,58	314.338,00	
	T	360.152,95		275.554,63	84.598,32	360.152,95	
02 TOTALE SERVIZIO	RS	510.823,06		357.942,93	152.048,97	509.991,90	831,16
	C	4.601.900,00		4.150.192,38	451.696,63	4.601.889,01	10,99
	T	5.112.723,06		4.508.135,31	603.745,60	5.111.880,91	842,15

S P E S E				VALORI IN EURO			
DESCRIZIONE		RESIDUI CONSERVATI E STANZIAMENTI DEFINITIVI DI BILANCIO	N. DI RIFER.  ALLO SVOLG.	CONTO DEL TESORIERE	DETERMINAZIONE DEI RESIDUI	IMPEGNI	MINORI RESIDUI O ECONOMIE
				PAGAMENTI	RESIDUI DA RIPORTARE		
		RESIDUI (A)		RESIDUI (B)	RESIDUI (C)	RESIDUI (D= B + C)	(E= A - D) *
		COMPETENZA (F)		COMPETENZA (G)	COMPETENZA (H)	COMPETENZA (I= G + H) **	(L= F - I)
		TOTALE (M)		TOTALE (N)	RESIDUI AL 31 DICEMBRE (O = C + H)	IMPEGNI AL 31 DICEMBRE (P = D + I)	
1 03 03 POLIZIA AMMINISTRATIVA							
01 PERSONALE	RS	332.556,57	285	68.433,11	184.955,72	253.388,83	79.167,74
	C	1.058.585,00		945.690,51	112.894,49	1.058.585,00	
	T	1.391.141,57		1.014.123,62	297.850,21	1.311.973,83	79.167,74
02 ACQUISTO DI BENI DI CONSUMO E/O DI MATERIE PRIME	RS	3.758,54	286	1.824,00	805,91	2.629,91	1.128,63
	C	6.559,00		878,88	2.921,12	3.800,00	2.759,00
	T	10.317,54		2.702,88	3.727,03	6.429,91	3.887,63
03 PRESTAZIONI DI SERVIZI	RS	368.578,80	287	41.983,72	323.500,75	365.484,47	3.094,33
	C	155.581,00		36.727,49	71.368,40	108.095,89	47.485,11
	T	524.159,80		78.711,21	394.869,15	473.580,36	50.579,44
06 INTERESSI PASSIVI E ONERI FINANZIARI DIVERSI	RS		288				
	C	95.049,00		95.049,00		95.049,00	
	T	95.049,00		95.049,00		95.049,00	
07 IMPOSTE E TASSE	RS	39.855,68	289	26.394,40	13.461,28	39.855,68	
	C	81.059,00		51.590,26	29.468,74	81.059,00	
	T	120.914,68		77.984,66	42.930,02	120.914,68	
03 TOTALE SERVIZIO	RS	744.749,59		138.635,23	522.723,66	661.358,89	83.390,70
	C	1.396.833,00		1.129.936,14	216.652,75	1.346.588,89	50.244,11
	T	2.141.582,59		1.268.571,37	739.376,41	2.007.947,78	133.634,81

S P E S E				VALORI IN EURO			
D E S C R I Z I O N E		RESIDUI CONSERVATI E STANZIAMENTI DEFINITIVI DI BILANCIO	N. DI RIFER. ALLO SVOLG.	CONTO DEL TESORIERE	DETERMINAZIONE DEI RESIDUI	IMPEGNI	MINORI RESIDUI O ECONOMIE
				PAGAMENTI	RESIDUI DA RIPORTARE		
		RESIDUI (A)		RESIDUI (B)	RESIDUI (C)	RESIDUI (D= B + C)	(E= A - D) *
		COMPETENZA (F)		COMPETENZA (G)	COMPETENZA (H)	COMPETENZA (I= G + H) **	(L= F - I)
		TOTALE (M)		TOTALE (N)	RESIDUI AL 31 DICEMBRE (O = C + H)	IMPEGNI AL 31 DICEMBRE (P = D + I)	
1 03 TOTALE FUNZIONE	RS	17.483.603,22		11.320.373,91	4.578.479,67	15.898.853,58	1.584.749,64
	C	100.941.929,00		87.725.940,57	12.687.743,67	100.413.684,24	528.244,76
	T	118.425.532,22		99.046.314,48	17.266.223,34	116.312.537,82	2.112.994,40

S P E S E				VALORI IN EURO			
DESCRIZIONE		RESIDUI CONSERVATI E STANZIAMENTI DEFINITIVI DI BILANCIO		CONTO DEL TESORIERE	DETERMINAZIONE DEI RESIDUI	IMPEGNI	MINORI RESIDUI O ECONOMIE
				PAGAMENTI	RESIDUI DA RIPORTARE		
		RESIDUI (A)	N. DI	RESIDUI (B)	RESIDUI (C)	RESIDUI (D= B + C)	(E= A - D) *
		COMPETENZA (F)	RIFER.	COMPETENZA (G)	COMPETENZA (H)	COMPETENZA (I= G + H) **	(L= F - I)
		TOTALE (M)	ALLO SVOLG.	TOTALE (N)	RESIDUI AL 31 DICEMBRE (O = C + H)	IMPEGNI AL 31 DICEMBRE (P = D + I)	
1 04 FUNZIONI DI ISTRUZIONE PUBBLICA							
1 04 01 SCUOLA MATERNA							
01 PERSONALE	RS	7.526.350,97		4.363.012,99	2.311.056,35	6.674.069,34	852.281,63
	C	53.666.393,00	290	49.971.450,53	3.694.942,47	53.666.393,00	
	T	61.192.743,97		54.334.463,52	6.005.998,82	60.340.462,34	852.281,63
02 ACQUISTO DI BENI DI CONSUMO E/O DI MATERIE PRIME	RS	116.229,80		108.284,37	5.178,04	113.462,41	2.767,39
	C	297.213,00	291	229.135,92	61.399,70	290.535,62	6.677,38
	T	413.442,80		337.420,29	66.577,74	403.998,03	9.444,77
03 PRESTAZIONI DI SERVIZI	RS	21.041.138,37		7.730.059,22	13.090.303,84	20.820.363,06	220.775,31
	C	20.445.458,00	292	11.305.695,95	8.838.127,65	20.143.823,60	301.634,40
	T	41.486.596,37		19.035.755,17	21.928.431,49	40.964.186,66	522.409,71
04 UTILIZZO DI BENI DI TERZI	RS	672,00		635,50		635,50	36,50
	C	197.800,00	293	189.457,24	2.163,00	191.620,24	6.179,76
	T	198.472,00		190.092,74	2.163,00	192.255,74	6.216,26
05 TRASFERIMENTI	RS	251.030,14		250.456,22	573,92	251.030,14	
	C	4.328.437,00	294	4.036.357,45	292.079,15	4.328.436,60	0,40
	T	4.579.467,14		4.286.813,67	292.653,07	4.579.466,74	0,40
06 INTERESSI PASSIVI E ONERI FINANZIARI DIVERSI	RS						
	C	2.561.046,00	295	2.462.965,55	98.080,45	2.561.046,00	
	T	2.561.046,00		2.462.965,55	98.080,45	2.561.046,00	

S P E S E				VALORI IN EURO			
D E S C R I Z I O N E		RESIDUI CONSERVATI E STANZIAMENTI DEFINITIVI DI BILANCIO	N. DI RIFER. ALLO SVOLG.	CONTO DEL TESORIERE	DETERMINAZIONE DEI RESIDUI	IMPEGNI	MINORI RESIDUI O ECONOMIE
				PAGAMENTI	RESIDUI DA RIPORTARE		
		RESIDUI (A)		RESIDUI (B)	RESIDUI (C)	RESIDUI (D= B + C)	(E= A - D) *
		COMPETENZA (F)		COMPETENZA (G)	COMPETENZA (H)	COMPETENZA (I= G + H) **	(L= F - I)
		TOTALE (M)		TOTALE (N)	RESIDUI AL 31 DICEMBRE (O = C + H)	IMPEGNI AL 31 DICEMBRE (P = D + I)	
07 IMPOSTE E TASSE	RS	725.772,60	296	654.038,81	71.733,79	725.772,60	
	C	3.366.589,00		2.881.519,77	485.069,23	3.366.589,00	
	T	4.092.361,60		3.535.558,58	556.803,02	4.092.361,60	
01 TOTALE SERVIZIO	RS	29.661.193,88		13.106.487,11	15.478.845,94	28.585.333,05	1.075.860,83
	C	84.862.936,00		71.076.582,41	13.471.861,65	84.548.444,06	314.491,94
	T	114.524.129,88		84.183.069,52	28.950.707,59	113.133.777,11	1.390.352,77

S P E S E				VALORI IN EURO			
DESCRIZIONE		RESIDUI CONSERVATI E STANZIAMENTI DEFINITIVI DI BILANCIO		CONTO DEL TESORIERE	DETERMINAZIONE DEI RESIDUI	IMPEGNI	MINORI RESIDUI O ECONOMIE
				PAGAMENTI	RESIDUI DA RIPORTARE		
		RESIDUI (A)	N. DI	RESIDUI (B)	RESIDUI (C)	RESIDUI (D= B + C)	(E= A - D) *
		COMPETENZA (F)	RIFER.	COMPETENZA (G)	COMPETENZA (H)	COMPETENZA (I= G + H) **	(L= F - I)
		TOTALE (M)	ALLO SVOLG.	TOTALE (N)	RESIDUI AL 31 DICEMBRE (O = C + H)	IMPEGNI AL 31 DICEMBRE (P = D + I)	
1 04 02 ISTRUZIONE ELEMENTARE							
01 PERSONALE	RS	1.670.970,55		517.762,88	741.971,99	1.259.734,87	411.235,68
	C	7.436.521,00	297	6.498.120,06	938.400,94	7.436.521,00	
	T	9.107.491,55		7.015.882,94	1.680.372,93	8.696.255,87	411.235,68
02 ACQUISTO DI BENI DI CONSUMO E/O DI MATERIE PRIME	RS	1.191,61		1.159,20		1.159,20	32,41
	C	12.000,00	298	2.318,40		2.318,40	9.681,60
	T	13.191,61		3.477,60		3.477,60	9.714,01
03 PRESTAZIONI DI SERVIZI	RS	35.207.909,97		7.133.401,61	28.063.322,35	35.196.723,96	11.186,01
	C	11.918.488,00	299	916.224,12	11.000.171,59	11.916.395,71	2.092,29
	T	47.126.397,97		8.049.625,73	39.063.493,94	47.113.119,67	13.278,30
05 TRASFERIMENTI	RS	429.720,54		394.472,23	17.357,44	411.829,67	17.890,87
	C	1.489.359,00	300	1.213.124,10	269.556,74	1.482.680,84	6.678,16
	T	1.919.079,54		1.607.596,33	286.914,18	1.894.510,51	24.569,03
06 INTERESSI PASSIVI E ONERI FINANZIARI DIVERSI	RS	30.658,74		30.658,74		30.658,74	
	C	3.564.388,00	301	3.482.175,16		3.482.175,16	82.212,84
	T	3.595.046,74		3.512.833,90		3.512.833,90	82.212,84
07 IMPOSTE E TASSE	RS	225.314,15		90.150,74	117.826,41	207.977,15	17.337,00
	C	514.171,00	302	381.724,63	132.446,37	514.171,00	
	T	739.485,15		471.875,37	250.272,78	722.148,15	17.337,00



S P E S E				VALORI IN EURO			
D E S C R I Z I O N E		RESIDUI CONSERVATI E STANZIAMENTI DEFINITIVI DI BILANCIO	N. DI RIFER. ALLO SVOLG.	CONTO DEL TESORIERE	DETERMINAZIONE DEI RESIDUI	IMPEGNI	MINORI RESIDUI O ECONOMIE
				PAGAMENTI	RESIDUI DA RIPORTARE		
		RESIDUI (A)		RESIDUI (B)	RESIDUI (C)	RESIDUI (D= B + C)	(E= A - D) *
		COMPETENZA (F)		COMPETENZA (G)	COMPETENZA (H)	COMPETENZA (I= G + H) **	(L= F - I)
		TOTALE (M)		TOTALE (N)	RESIDUI AL 31 DICEMBRE (O = C + H)	IMPEGNI AL 31 DICEMBRE (P = D + I)	
02 TOTALE SERVIZIO	RS	37.565.765,56		8.167.605,40	28.940.478,19	37.108.083,59	457.681,97
	C	24.934.927,00		12.493.686,47	12.340.575,64	24.834.262,11	100.664,89
	T	62.500.692,56		20.661.291,87	41.281.053,83	61.942.345,70	558.346,86

S P E S E				VALORI IN EURO			
DESCRIZIONE		RESIDUI CONSERVATI E STANZIAMENTI DEFINITIVI DI BILANCIO	N. DI RIFER.  ALLO SVOLG.	CONTO DEL TESORIERE	DETERMINAZIONE DEI RESIDUI	IMPEGNI	MINORI RESIDUI O ECONOMIE
				PAGAMENTI	RESIDUI DA RIPORTARE		
		RESIDUI (A)		RESIDUI (B)	RESIDUI (C)	RESIDUI (D= B + C)	(E= A - D) *
		COMPETENZA (F)		COMPETENZA (G)	COMPETENZA (H)	COMPETENZA (I= G + H) **	(L= F - I)
		TOTALE (M)		TOTALE (N)	RESIDUI AL 31 DICEMBRE (O = C + H)	IMPEGNI AL 31 DICEMBRE (P = D + I)	
1 04 03 ISTRUZIONE MEDIA							
01 PERSONALE	RS	998.129,84		235.129,21	577.538,66	812.667,87	185.461,97
	C	1.199.655,00	303	883.239,04	316.415,96	1.199.655,00	
	T	2.197.784,84		1.118.368,25	893.954,62	2.012.322,87	185.461,97
02 ACQUISTO DI BENI DI CONSUMO E/O DI MATERIE PRIME	RS						
	C	2.000,00	304				2.000,00
	T	2.000,00					2.000,00
03 PRESTAZIONI DI SERVIZI	RS	25.266.025,56		5.436.229,37	19.828.471,26	25.264.700,63	1.324,93
	C	8.453.256,00	305	663.338,57	7.788.224,13	8.451.562,70	1.693,30
	T	33.719.281,56		6.099.567,94	27.616.695,39	33.716.263,33	3.018,23
04 UTILIZZO DI BENI DI TERZI	RS						
	C		306				
	T						
05 TRASFERIMENTI	RS	837.911,45		798.259,39	39.652,06	837.911,45	
	C	480.715,00	307	40.000,00	440.715,00	480.715,00	
	T	1.318.626,45		838.259,39	480.367,06	1.318.626,45	
06 INTERESSI PASSIVI E ONERI FINANZIARI DIVERSI	RS						
	C	1.942.244,00	308	1.907.376,30	34.867,70	1.942.244,00	
	T	1.942.244,00		1.907.376,30	34.867,70	1.942.244,00	

S P E S E				VALORI IN EURO			
DESCRIZIONE		RESIDUI CONSERVATI E STANZIAMENTI DEFINITIVI DI BILANCIO	N. DI RIFER. ALLO SVOLG.	CONTO DEL TESORIERE	DETERMINAZIONE DEI RESIDUI	IMPEGNI	MINORI RESIDUI O ECONOMIE
				PAGAMENTI	RESIDUI DA RIPORTARE		
		RESIDUI (A)		RESIDUI (B)	RESIDUI (C)	RESIDUI (D= B + C)	(E= A - D) *
		COMPETENZA (F)		COMPETENZA (G)	COMPETENZA (H)	COMPETENZA (I= G + H) **	(L= F - I)
		TOTALE (M)		TOTALE (N)	RESIDUI AL 31 DICEMBRE (O = C + H)	IMPEGNI AL 31 DICEMBRE (P = D + I)	
07 IMPOSTE E TASSE	RS	111.997,54	309	9.311,20	87.614,09	96.925,29	15.072,25
	C	79.565,00		48.350,07	31.214,93	79.565,00	
	T	191.562,54		57.661,27	118.829,02	176.490,29	15.072,25
08 ONERI STRAORDINARI DELLA GESTIONE CORRENTE	RS		310				
	C						
	T						
03 TOTALE SERVIZIO	RS	27.214.064,39		6.478.929,17	20.533.276,07	27.012.205,24	201.859,15
	C	12.157.435,00		3.542.303,98	8.611.437,72	12.153.741,70	3.693,30
	T	39.371.499,39		10.021.233,15	29.144.713,79	39.165.946,94	205.552,45

S P E S E				VALORI IN EURO			
DESCRIZIONE		RESIDUI CONSERVATI E STANZIAMENTI DEFINITIVI DI BILANCIO	N. DI RIFER. ALLO SVOLG.	CONTO DEL TESORIERE	DETERMINAZIONE DEI RESIDUI	IMPEGNI	MINORI RESIDUI O ECONOMIE
				PAGAMENTI	RESIDUI DA RIPORTARE		
		RESIDUI (A)		RESIDUI (B)	RESIDUI (C)	RESIDUI (D= B + C)	(E= A - D) *
		COMPETENZA (F)		COMPETENZA (G)	COMPETENZA (H)	COMPETENZA (I= G + H) **	(L= F - I)
		TOTALE (M)		TOTALE (N)	RESIDUI AL 31 DICEMBRE (O = C + H)	IMPEGNI AL 31 DICEMBRE (P = D + I)	
1 04 04 ISTRUZIONE SECONDARIA SUPERIORE							
03 PRESTAZIONI DI SERVIZI	RS	735.102,57	311	86.646,98	644.168,46	730.815,44	4.287,13
	C T	735.102,57		86.646,98	644.168,46	730.815,44	4.287,13
06 INTERESSI PASSIVI E ONERI FINANZIARI DIVERSI	RS	201.784,00	312	141.068,75	60.715,25	201.784,00	
	C T	201.784,00		141.068,75	60.715,25	201.784,00	
04 TOTALE SERVIZIO	RS	735.102,57		86.646,98	644.168,46	730.815,44	4.287,13
	C	201.784,00		141.068,75	60.715,25	201.784,00	
	T	936.886,57		227.715,73	704.883,71	932.599,44	4.287,13

S P E S E				VALORI IN EURO			
DESCRIZIONE		RESIDUI CONSERVATI E STANZIAMENTI DEFINITIVI DI BILANCIO	N. DI RIFER.  ALLO SVOLG.	CONTO DEL TESORIERE	DETERMINAZIONE DEI RESIDUI	IMPEGNI	MINORI RESIDUI O ECONOMIE
				PAGAMENTI	RESIDUI DA RIPORTARE		
		RESIDUI (A)		RESIDUI (B)	RESIDUI (C)	RESIDUI (D= B + C)	(E= A - D) *
		COMPETENZA (F)		COMPETENZA (G)	COMPETENZA (H)	COMPETENZA (I= G + H) **	(L= F - I)
		TOTALE (M)		TOTALE (N)	RESIDUI AL 31 DICEMBRE (O = C + H)	IMPEGNI AL 31 DICEMBRE (P = D + I)	
1 04 05 ASSISTENZA SCOLASTICA, TRASPORTO, REFEZIONE E ALTRI SERVIZI							
01 PERSONALE	RS	2.889.706,75		1.401.552,87	1.200.855,88	2.602.408,75	287.298,00
	C	18.074.318,00	313	16.721.334,29	1.352.983,71	18.074.318,00	
	T	20.964.024,75		18.122.887,16	2.553.839,59	20.676.726,75	287.298,00
02 ACQUISTO DI BENI DI CONSUMO E/O DI MATERIE PRIME	RS	35.357,72		14.044,63	15.032,21	29.076,84	6.280,88
	C	65.175,00	314	20.427,39	21.947,61	42.375,00	22.800,00
	T	100.532,72		34.472,02	36.979,82	71.451,84	29.080,88
03 PRESTAZIONI DI SERVIZI	RS	13.219.011,41		10.070.309,26	2.899.468,63	12.969.777,89	249.233,52
	C	36.415.698,00	315	25.051.505,79	9.928.139,04	34.979.644,83	1.436.053,17
	T	49.634.709,41		35.121.815,05	12.827.607,67	47.949.422,72	1.685.286,69
04 UTILIZZO DI BENI DI TERZI	RS						
	C		316				
	T						
05 TRASFERIMENTI	RS	6.062.978,25		5.781.851,04	254.128,88	6.035.979,92	26.998,33
	C	8.941.104,00	317	2.557.521,64	5.513.874,42	8.071.396,06	869.707,94
	T	15.004.082,25		8.339.372,68	5.768.003,30	14.107.375,98	896.706,27
06 INTERESSI PASSIVI E ONERI FINANZIARI DIVERSI	RS						
	C	1.350.606,00	318	1.348.010,30	2.095,70	1.350.106,00	500,00
	T	1.350.606,00		1.348.010,30	2.095,70	1.350.106,00	500,00

S P E S E				VALORI IN EURO			
DESCRIZIONE		RESIDUI CONSERVATI E STANZIAMENTI DEFINITIVI DI BILANCIO	N. DI RIFER.  ALLO SVOLG.	CONTO DEL TESORIERE	DETERMINAZIONE DEI RESIDUI	IMPEGNI	MINORI RESIDUI O ECONOMIE
				PAGAMENTI	RESIDUI DA RIPORTARE		
		RESIDUI (A)		RESIDUI (B)	RESIDUI (C)	RESIDUI (D= B + C)	(E= A - D) *
		COMPETENZA (F)		COMPETENZA (G)	COMPETENZA (H)	COMPETENZA (I= G + H) **	(L= F - I)
		TOTALE (M)		TOTALE (N)	RESIDUI AL 31 DICEMBRE (O = C + H)	IMPEGNI AL 31 DICEMBRE (P = D + I)	
07 IMPOSTE E TASSE	RS	312.398,49	319	178.814,94	84.255,57	263.070,51	49.327,98
	C	1.026.973,00		843.501,35	183.471,65	1.026.973,00	
	T	1.339.371,49		1.022.316,29	267.727,22	1.290.043,51	49.327,98
08 ONERI STRAORDINARI DELLA GESTIONE CORRENTE	RS		320				
	C						
	T						
05 TOTALE SERVIZIO	RS	22.519.452,62		17.446.572,74	4.453.741,17	21.900.313,91	619.138,71
	C	65.873.874,00		46.542.300,76	17.002.512,13	63.544.812,89	2.329.061,11
	T	88.393.326,62		63.988.873,50	21.456.253,30	85.445.126,80	2.948.199,82

S P E S E				VALORI IN EURO			
D E S C R I Z I O N E		RESIDUI CONSERVATI E STANZIAMENTI DEFINITIVI DI BILANCIO	N. DI RIFER. ALLO SVOLG.	CONTO DEL TESORIERE	DETERMINAZIONE DEI RESIDUI	IMPEGNI	MINORI RESIDUI O ECONOMIE
				PAGAMENTI	RESIDUI DA RIPORTARE		
		RESIDUI (A)		RESIDUI (B)	RESIDUI (C)	RESIDUI (D= B + C)	(E= A - D) *
		COMPETENZA (F)		COMPETENZA (G)	COMPETENZA (H)	COMPETENZA (I= G + H) **	(L= F - I)
		TOTALE (M)		TOTALE (N)	RESIDUI AL 31 DICEMBRE (O = C + H)	IMPEGNI AL 31 DICEMBRE (P = D + I)	
1 04 TOTALE FUNZIONE	RS	117.695.579,02		45.286.241,40	70.050.509,83	115.336.751,23	2.358.827,79
	C	188.030.956,00		133.795.942,37	51.487.102,39	185.283.044,76	2.747.911,24
	T	305.726.535,02		179.082.183,77	121.537.612,22	300.619.795,99	5.106.739,03

S P E S E				VALORI IN EURO			
DESCRIZIONE		RESIDUI CONSERVATI E STANZIAMENTI DEFINITIVI DI BILANCIO	N. DI RIFER.  ALLO SVOLG.	CONTO DEL TESORIERE	DETERMINAZIONE DEI RESIDUI	IMPEGNI	MINORI RESIDUI O ECONOMIE
				PAGAMENTI	RESIDUI DA RIPORTARE		
		RESIDUI (A)		RESIDUI (B)	RESIDUI (C)	RESIDUI (D= B + C)	(E= A - D) *
		COMPETENZA (F)		COMPETENZA (G)	COMPETENZA (H)	COMPETENZA (I= G + H) **	(L= F - I)
		TOTALE (M)		TOTALE (N)	RESIDUI AL 31 DICEMBRE (O = C + H)	IMPEGNI AL 31 DICEMBRE (P = D + I)	
1 05 FUNZIONI RELATIVE ALLA CULTURA E AI BENI CULTURALI							
1 05 01 BIBLIOTECHE, MUSEI E PINACOTECHE							
01 PERSONALE	RS	892.145,82		565.155,99	273.620,45	838.776,44	53.369,38
	C	10.400.363,00	321	9.787.126,26	613.236,74	10.400.363,00	
	T	11.292.508,82		10.352.282,25	886.857,19	11.239.139,44	53.369,38
02 ACQUISTO DI BENI DI CONSUMO E/O DI MATERIE PRIME	RS	44.788,39		32.743,43	9.785,20	42.528,63	2.259,76
	C	154.757,00	322	89.063,01	65.624,49	154.687,50	69,50
	T	199.545,39		121.806,44	75.409,69	197.216,13	2.329,26
03 PRESTAZIONI DI SERVIZI	RS	3.280.219,67		1.814.501,27	1.341.831,64	3.156.332,91	123.886,76
	C	5.774.622,00	323	3.054.583,89	2.466.451,54	5.521.035,43	253.586,57
	T	9.054.841,67		4.869.085,16	3.808.283,18	8.677.368,34	377.473,33
05 TRASFERIMENTI	RS	258.700,00		203.585,15	55.114,85	258.700,00	
	C	859.508,00	324	281.485,50	547.947,00	829.432,50	30.075,50
	T	1.118.208,00		485.070,65	603.061,85	1.088.132,50	30.075,50
06 INTERESSI PASSIVI E ONERI FINANZIARI DIVERSI	RS						
	C	6.404.735,00	325	6.320.966,29	83.768,71	6.404.735,00	
	T	6.404.735,00		6.320.966,29	83.768,71	6.404.735,00	
07 IMPOSTE E TASSE	RS	197.438,87		114.069,71	83.369,16	197.438,87	
	C	685.524,00	326	535.719,82	149.804,18	685.524,00	
	T	882.962,87		649.789,53	233.173,34	882.962,87	



S P E S E				VALORI IN EURO			
DESCRIZIONE		RESIDUI CONSERVATI E STANZIAMENTI DEFINITIVI DI BILANCIO	N. DI RIFER. ALLO SVOLG.	CONTO DEL TESORIERE	DETERMINAZIONE DEI RESIDUI	IMPEGNI	MINORI RESIDUI O ECONOMIE
				PAGAMENTI	RESIDUI DA RIPORTARE		
		RESIDUI (A)		RESIDUI (B)	RESIDUI (C)	RESIDUI (D= B + C)	(E= A - D) *
		COMPETENZA (F)		COMPETENZA (G)	COMPETENZA (H)	COMPETENZA (I= G + H) **	(L= F - I)
		TOTALE (M)		TOTALE (N)	RESIDUI AL 31 DICEMBRE (O = C + H)	IMPEGNI AL 31 DICEMBRE (P = D + I)	
08 ONERI STRAORDINARI DELLA GESTIONE CORRENTE	RS C T	700,00 700,00	327				700,00 700,00
01 TOTALE SERVIZIO	RS C T	4.673.292,75 24.280.209,00 28.953.501,75		2.730.055,55 20.068.944,77 22.799.000,32	1.763.721,30 3.926.832,66 5.690.553,96	4.493.776,85 23.995.777,43 28.489.554,28	179.515,90 284.431,57 463.947,47

S P E S E				VALORI IN EURO			
DESCRIZIONE		RESIDUI CONSERVATI E STANZIAMENTI DEFINITIVI DI BILANCIO	N. DI RIFER.  ALLO SVOLG.	CONTO DEL TESORIERE	DETERMINAZIONE DEI RESIDUI	IMPEGNI	MINORI RESIDUI O ECONOMIE
				PAGAMENTI	RESIDUI DA RIPORTARE		
		RESIDUI (A)		RESIDUI (B)	RESIDUI (C)	RESIDUI (D= B + C)	(E= A - D) *
		COMPETENZA (F)		COMPETENZA (G)	COMPETENZA (H)	COMPETENZA (I= G + H) **	(L= F - I)
		TOTALE (M)		TOTALE (N)	RESIDUI AL 31 DICEMBRE (O = C + H)	IMPEGNI AL 31 DICEMBRE (P = D + I)	
1 05 02 TEATRI, ATTIVITA' CULTURALI E SERVIZI DIVERSI NEL SETTORE CULTURALE							
01 PERSONALE	RS	920.908,60		373.840,77	462.870,57	836.711,34	84.197,26
	C	4.502.820,00	328	3.924.394,72	578.425,28	4.502.820,00	
	T	5.423.728,60		4.298.235,49	1.041.295,85	5.339.531,34	84.197,26
02 ACQUISTO DI BENI DI CONSUMO E/O DI MATERIE PRIME	RS	28.106,33		11.914,95	13.973,10	25.888,05	2.218,28
	C	17.136,00	329	529,05	16.606,02	17.135,07	0,93
	T	45.242,33		12.444,00	30.579,12	43.023,12	2.219,21
03 PRESTAZIONI DI SERVIZI	RS	5.385.784,85		2.000.602,21	3.289.819,16	5.290.421,37	95.363,48
	C	4.068.462,00	330	1.062.281,11	2.821.412,31	3.883.693,42	184.768,58
	T	9.454.246,85		3.062.883,32	6.111.231,47	9.174.114,79	280.132,06
04 UTILIZZO DI BENI DI TERZI	RS	1.611,60		1.611,60		1.611,60	
	C	6.000,00	331	2.956,80	1.075,20	4.032,00	1.968,00
	T	7.611,60		4.568,40	1.075,20	5.643,60	1.968,00
05 TRASFERIMENTI	RS	3.678.937,91		2.849.005,59	779.554,99	3.628.560,58	50.377,33
	C	4.965.365,00	332	1.265.766,13	2.553.378,79	3.819.144,92	1.146.220,08
	T	8.644.302,91		4.114.771,72	3.332.933,78	7.447.705,50	1.196.597,41
06 INTERESSI PASSIVI E ONERI FINANZIARI DIVERSI	RS						
	C	8.400.693,00	333	8.400.693,00		8.400.693,00	
	T	8.400.693,00		8.400.693,00		8.400.693,00	

S P E S E				VALORI IN EURO			
DESCRIZIONE		RESIDUI CONSERVATI E STANZIAMENTI DEFINITIVI DI BILANCIO	N. DI RIFER.  ALLO SVOLG.	CONTO DEL TESORIERE	DETERMINAZIONE DEI RESIDUI	IMPEGNI	MINORI RESIDUI O ECONOMIE
				PAGAMENTI	RESIDUI DA RIPORTARE		
		RESIDUI (A)		RESIDUI (B)	RESIDUI (C)	RESIDUI (D= B + C)	(E= A - D) *
		COMPETENZA (F)		COMPETENZA (G)	COMPETENZA (H)	COMPETENZA (I= G + H) **	(L= F - I)
		TOTALE (M)		TOTALE (N)	RESIDUI AL 31 DICEMBRE (O = C + H)	IMPEGNI AL 31 DICEMBRE (P = D + I)	
07 IMPOSTE E TASSE	RS	204.537,89	334	66.574,06	98.848,51	165.422,57	39.115,32
	C	317.450,00		211.657,31	105.792,69	317.450,00	
	T	521.987,89		278.231,37	204.641,20	482.872,57	39.115,32
08 ONERI STRAORDINARI DELLA GESTIONE CORRENTE	RS	3.043,90	335	1.091,22		1.091,22	1.952,68
	C	8.500,00		5.456,10	3.043,90	8.500,00	
	T	11.543,90		6.547,32	3.043,90	9.591,22	1.952,68
02 TOTALE SERVIZIO	RS	10.222.931,08		5.304.640,40	4.645.066,33	9.949.706,73	273.224,35
	C	22.286.426,00		14.873.734,22	6.079.734,19	20.953.468,41	1.332.957,59
	T	32.509.357,08		20.178.374,62	10.724.800,52	30.903.175,14	1.606.181,94

S P E S E				VALORI IN EURO			
D E S C R I Z I O N E		RESIDUI CONSERVATI E STANZIAMENTI DEFINITIVI DI BILANCIO	N. DI RIFER. ALLO SVOLG.	CONTO DEL TESORIERE	DETERMINAZIONE DEI RESIDUI	IMPEGNI	MINORI RESIDUI O ECONOMIE
				PAGAMENTI	RESIDUI DA RIPORTARE		
		RESIDUI (A)		RESIDUI (B)	RESIDUI (C)	RESIDUI (D= B + C)	(E= A - D) *
		COMPETENZA (F)		COMPETENZA (G)	COMPETENZA (H)	COMPETENZA (I= G + H) **	(L= F - I)
		TOTALE (M)		TOTALE (N)	RESIDUI AL 31 DICEMBRE (O = C + H)	IMPEGNI AL 31 DICEMBRE (P = D + I)	
1 05 TOTALE FUNZIONE	RS	14.896.223,83		8.034.695,95	6.408.787,63	14.443.483,58	452.740,25
	C	46.566.635,00		34.942.678,99	10.006.566,85	44.949.245,84	1.617.389,16
	T	61.462.858,83		42.977.374,94	16.415.354,48	59.392.729,42	2.070.129,41

S P E S E				VALORI IN EURO			
DESCRIZIONE		RESIDUI CONSERVATI E STANZIAMENTI DEFINITIVI DI BILANCIO		CONTO DEL TESORIERE	DETERMINAZIONE DEI RESIDUI	IMPEGNI	MINORI RESIDUI O ECONOMIE
				PAGAMENTI	RESIDUI DA RIPORTARE		
		RESIDUI (A)	N. DI	RESIDUI (B)	RESIDUI (C)	RESIDUI (D= B + C)	(E= A - D) *
		COMPETENZA (F)	RIFER.	COMPETENZA (G)	COMPETENZA (H)	COMPETENZA (I= G + H) **	(L= F - I)
		TOTALE (M)	ALLO SVOLG.	TOTALE (N)	RESIDUI AL 31 DICEMBRE (O = C + H)	IMPEGNI AL 31 DICEMBRE (P = D + I)	
1 06 FUNZIONI NEL SETTORE SPORTIVO E RICREATIVO							
1 06 01 PISCINE COMUNALI							
01 PERSONALE	RS	1.773.047,33		305.370,83	1.188.444,51	1.493.815,34	279.231,99
	C	4.749.609,00	336	3.927.098,91	822.510,09	4.749.609,00	
	T	6.522.656,33		4.232.469,74	2.010.954,60	6.243.424,34	279.231,99
02 ACQUISTO DI BENI DI CONSUMO E/O DI MATERIE PRIME	RS	24.801,40		22.254,96	2.546,44	24.801,40	
	C	139.846,00	337	53.865,88	31.469,06	85.334,94	54.511,06
	T	164.647,40		76.120,84	34.015,50	110.136,34	54.511,06
03 PRESTAZIONI DI SERVIZI	RS	8.162.855,99		3.760.580,40	4.380.690,42	8.141.270,82	21.585,17
	C	5.228.572,00	338	1.232.804,89	3.991.357,04	5.224.161,93	4.410,07
	T	13.391.427,99		4.993.385,29	8.372.047,46	13.365.432,75	25.995,24
06 INTERESSI PASSIVI E ONERI FINANZIARI DIVERSI	RS						
	C	86.570,00	339	86.570,00		86.570,00	
	T	86.570,00		86.570,00		86.570,00	
07 IMPOSTE E TASSE	RS	211.674,65		545,73	74.089,33	74.635,06	137.039,59
	C	182.149,00	340	6.085,38	176.063,62	182.149,00	
	T	393.823,65		6.631,11	250.152,95	256.784,06	137.039,59

S P E S E				VALORI IN EURO			
D E S C R I Z I O N E		RESIDUI CONSERVATI E STANZIAMENTI DEFINITIVI DI BILANCIO	N. DI RIFER. ALLO SVOLG.	CONTO DEL TESORIERE	DETERMINAZIONE DEI RESIDUI	IMPEGNI	MINORI RESIDUI O ECONOMIE
				PAGAMENTI	RESIDUI DA RIPORTARE		
		RESIDUI (A)		RESIDUI (B)	RESIDUI (C)	RESIDUI (D= B + C)	(E= A - D) *
		COMPETENZA (F)		COMPETENZA (G)	COMPETENZA (H)	COMPETENZA (I= G + H) **	(L= F - I)
		TOTALE (M)		TOTALE (N)	RESIDUI AL 31 DICEMBRE (O = C + H)	IMPEGNI AL 31 DICEMBRE (P = D + I)	
01 TOTALE SERVIZIO	RS	10.172.379,37		4.088.751,92	5.645.770,70	9.734.522,62	437.856,75
	C	10.386.746,00		5.306.425,06	5.021.399,81	10.327.824,87	58.921,13
	T	20.559.125,37		9.395.176,98	10.667.170,51	20.062.347,49	496.777,88

S P E S E				VALORI IN EURO			
D E S C R I Z I O N E		RESIDUI CONSERVATI E STANZIAMENTI DEFINITIVI DI BILANCIO	N. DI RIFER.  ALLO SVOLG.	CONTO DEL TESORIERE	DETERMINAZIONE DEI RESIDUI	IMPEGNI	MINORI RESIDUI O ECONOMIE
				PAGAMENTI	RESIDUI DA RIPORTARE		
		RESIDUI (A)		RESIDUI (B)	RESIDUI (C)	RESIDUI (D= B + C)	(E= A - D) *
		COMPETENZA (F)		COMPETENZA (G)	COMPETENZA (H)	COMPETENZA (I= G + H) **	(L= F - I)
		TOTALE (M)		TOTALE (N)	RESIDUI AL 31 DICEMBRE (O = C + H)	IMPEGNI AL 31 DICEMBRE (P = D + I)	
1 06 02 STADIO COMUNALI, PALAZZO DELLO SPORT E ALTRI IMPIANTI							
01 PERSONALE	RS	2.149.143,64		435.601,58	1.511.512,81	1.947.114,39	202.029,25
	C	6.480.034,00	341	5.126.758,50	1.353.275,50	6.480.034,00	
	T	8.629.177,64		5.562.360,08	2.864.788,31	8.427.148,39	202.029,25
02 ACQUISTO DI BENI DI CONSUMO E/O DI MATERIE PRIME	RS	40.998,92		37.587,11	2.750,34	40.337,45	661,47
	C	33.283,00	342	1.839,40	23.223,02	25.062,42	8.220,58
	T	74.281,92		39.426,51	25.973,36	65.399,87	8.882,05
03 PRESTAZIONI DI SERVIZI	RS	10.496.650,93		3.118.652,88	7.216.673,08	10.335.325,96	161.324,97
	C	5.028.871,00	343	1.175.489,68	3.385.306,47	4.560.796,15	468.074,85
	T	15.525.521,93		4.294.142,56	10.601.979,55	14.896.122,11	629.399,82
04 UTILIZZO DI BENI DI TERZI	RS						
	C		344				
	T						
06 INTERESSI PASSIVI E ONERI FINANZIARI DIVERSI	RS	520.469,01		520.469,01		520.469,01	
	C	7.033.495,00	345	6.879.830,69	153.612,03	7.033.442,72	52,28
	T	7.553.964,01		7.400.299,70	153.612,03	7.553.911,73	52,28
07 IMPOSTE E TASSE	RS	263.055,50		58.687,64	190.913,86	249.601,50	13.454,00
	C	438.598,00	346	145.037,20	293.560,80	438.598,00	
	T	701.653,50		203.724,84	484.474,66	688.199,50	13.454,00

S P E S E				VALORI IN EURO			
DESCRIZIONE		RESIDUI CONSERVATI E STANZIAMENTI DEFINITIVI DI BILANCIO	N. DI RIFER. ALLO SVOLG.	CONTO DEL TESORIERE	DETERMINAZIONE DEI RESIDUI	IMPEGNI	MINORI RESIDUI O ECONOMIE
				PAGAMENTI	RESIDUI DA RIPORTARE		
		RESIDUI (A)		RESIDUI (B)	RESIDUI (C)	RESIDUI (D= B + C)	(E= A - D) *
		COMPETENZA (F)		COMPETENZA (G)	COMPETENZA (H)	COMPETENZA (I= G + H) **	(L= F - I)
		TOTALE (M)		TOTALE (N)	RESIDUI AL 31 DICEMBRE (O = C + H)	IMPEGNI AL 31 DICEMBRE (P = D + I)	
08 ONERI STRAORDINARI DELLA GESTIONE CORRENTE	RS	27.679,60	347	17.146,34	7.389,55	24.535,89	3.143,71
	C	37.500,00		16.588,48	20.911,52	37.500,00	
	T	65.179,60		33.734,82	28.301,07	62.035,89	3.143,71
02 TOTALE SERVIZIO	RS	13.497.997,60		4.188.144,56	8.929.239,64	13.117.384,20	380.613,40
	C	19.051.781,00		13.345.543,95	5.229.889,34	18.575.433,29	476.347,71
	T	32.549.778,60		17.533.688,51	14.159.128,98	31.692.817,49	856.961,11



S P E S E				VALORI IN EURO			
DESCRIZIONE		RESIDUI CONSERVATI E STANZIAMENTI DEFINITIVI DI BILANCIO	N. DI RIFER.  ALLO SVOLG.	CONTO DEL TESORIERE	DETERMINAZIONE DEI RESIDUI	IMPEGNI	MINORI RESIDUI O ECONOMIE
				PAGAMENTI	RESIDUI DA RIPORTARE		
		RESIDUI (A)		RESIDUI (B)	RESIDUI (C)	RESIDUI (D= B + C)	(E= A - D) *
		COMPETENZA (F)		COMPETENZA (G)	COMPETENZA (H)	COMPETENZA (I= G + H) **	(L= F - I)
		TOTALE (M)		TOTALE (N)	RESIDUI AL 31 DICEMBRE (O = C + H)	IMPEGNI AL 31 DICEMBRE (P = D + I)	
1 06 03 MANIFESTAZIONI DIVERSE NEL SETTORE SPORTIVO E RICREATIVO							
02 ACQUISTO DI BENI DI CONSUMO E/O DI MATERIE PRIME	RS	26.310,70	348	25.477,66	745,48	26.223,14	87,56
	C	28.703,00		10.531,76	17.490,47	28.022,23	680,77
	T	55.013,70		36.009,42	18.235,95	54.245,37	768,33
03 PRESTAZIONI DI SERVIZI	RS	330.134,81	349	165.389,86	161.879,23	327.269,09	2.865,72
	C	650.589,00		439.989,47	202.195,65	642.185,12	8.403,88
	T	980.723,81		605.379,33	364.074,88	969.454,21	11.269,60
05 TRASFERIMENTI	RS	616.393,22	350	501.232,67	52.130,00	553.362,67	63.030,55
	C	590.980,00		228.379,79	350.901,33	579.281,12	11.698,88
	T	1.207.373,22		729.612,46	403.031,33	1.132.643,79	74.729,43
06 INTERESSI PASSIVI E ONERI FINANZIARI DIVERSI	RS		351				
	C	2.548,00		2.292,70		2.292,70	255,30
	T	2.548,00		2.292,70		2.292,70	255,30
08 ONERI STRAORDINARI DELLA GESTIONE CORRENTE	RS	156.424,90	352	78.174,80	68.973,67	147.148,47	9.276,43
	C	212.537,00		15.403,65	192.133,35	207.537,00	5.000,00
	T	368.961,90		93.578,45	261.107,02	354.685,47	14.276,43
03 TOTALE SERVIZIO	RS	1.129.263,63		770.274,99	283.728,38	1.054.003,37	75.260,26
	C	1.485.357,00		696.597,37	762.720,80	1.459.318,17	26.038,83
	T	2.614.620,63		1.466.872,36	1.046.449,18	2.513.321,54	101.299,09

S P E S E				VALORI IN EURO			
D E S C R I Z I O N E		RESIDUI CONSERVATI E STANZIAMENTI DEFINITIVI DI BILANCIO	N. DI RIFER. ALLO SVOLG.	CONTO DEL TESORIERE	DETERMINAZIONE DEI RESIDUI	IMPEGNI	MINORI RESIDUI O ECONOMIE
				PAGAMENTI	RESIDUI DA RIPORTARE		
		RESIDUI (A)		RESIDUI (B)	RESIDUI (C)	RESIDUI (D= B + C)	(E= A - D) *
		COMPETENZA (F)		COMPETENZA (G)	COMPETENZA (H)	COMPETENZA (I= G + H) **	(L= F - I)
		TOTALE (M)		TOTALE (N)	RESIDUI AL 31 DICEMBRE (O = C + H)	IMPEGNI AL 31 DICEMBRE (P = D + I)	
1 06 TOTALE FUNZIONE	RS	24.799.640,60		9.047.171,47	14.858.738,72	23.905.910,19	893.730,41
	C	30.923.884,00		19.348.566,38	11.014.009,95	30.362.576,33	561.307,67
	T	55.723.524,60		28.395.737,85	25.872.748,67	54.268.486,52	1.455.038,08

S P E S E				VALORI IN EURO			
DESCRIZIONE		RESIDUI CONSERVATI E STANZIAMENTI DEFINITIVI DI BILANCIO	N. DI RIFER.  ALLO SVOLG.	CONTO DEL TESORIERE	DETERMINAZIONE DEI RESIDUI	IMPEGNI	MINORI RESIDUI O ECONOMIE
				PAGAMENTI	RESIDUI DA RIPORTARE		
		RESIDUI (A)		RESIDUI (B)	RESIDUI (C)	RESIDUI (D= B + C)	(E= A - D) *
		COMPETENZA (F)		COMPETENZA (G)	COMPETENZA (H)	COMPETENZA (I= G + H) **	(L= F - I)
		TOTALE (M)		TOTALE (N)	RESIDUI AL 31 DICEMBRE (O = C + H)	IMPEGNI AL 31 DICEMBRE (P = D + I)	
1 07 FUNZIONI NEL CAMPO TURISTICO							
1 07 01 SERVIZI TURISTICI							
01 PERSONALE	RS	222.159,91		46.779,03	118.463,67	165.242,70	56.917,21
	C	698.777,00	353	504.463,53	194.313,47	698.777,00	
	T	920.936,91		551.242,56	312.777,14	864.019,70	56.917,21
02 ACQUISTO DI BENI DI CONSUMO E/O DI MATERIE PRIME	RS	14.845,14		9.910,77	1.267,99	11.178,76	3.666,38
	C	14.608,00	354	3.112,00	11.475,88	14.587,88	20,12
	T	29.453,14		13.022,77	12.743,87	25.766,64	3.686,50
03 PRESTAZIONI DI SERVIZI	RS	204.859,20		142.553,09	53.019,25	195.572,34	9.286,86
	C	827.238,00	355	543.420,81	264.749,67	808.170,48	19.067,52
	T	1.032.097,20		685.973,90	317.768,92	1.003.742,82	28.354,38
05 TRASFERIMENTI	RS	36.281,30		29.925,00	2.380,00	32.305,00	3.976,30
	C	53.445,00	356	32.301,50	21.143,50	53.445,00	
	T	89.726,30		62.226,50	23.523,50	85.750,00	3.976,30
06 INTERESSI PASSIVI E ONERI FINANZIARI DIVERSI	RS	135.742,38		135.742,38		135.742,38	
	C	4.033.146,00	357	4.033.146,00		4.033.146,00	
	T	4.168.888,38		4.168.888,38		4.168.888,38	
07 IMPOSTE E TASSE	RS	126.086,42		100.597,69	25.488,73	126.086,42	
	C	141.602,00	358	28.113,02	113.488,98	141.602,00	
	T	267.688,42		128.710,71	138.977,71	267.688,42	

S P E S E				VALORI IN EURO			
DESCRIZIONE		RESIDUI CONSERVATI E STANZIAMENTI DEFINITIVI DI BILANCIO	N. DI RIFER. ALLO SVOLG.	CONTO DEL TESORIERE	DETERMINAZIONE DEI RESIDUI	IMPEGNI	MINORI RESIDUI O ECONOMIE
				PAGAMENTI	RESIDUI DA RIPORTARE		
		RESIDUI (A)		RESIDUI (B)	RESIDUI (C)	RESIDUI (D= B + C)	(E= A - D) *
		COMPETENZA (F)		COMPETENZA (G)	COMPETENZA (H)	COMPETENZA (I= G + H) **	(L= F - I)
		TOTALE (M)		TOTALE (N)	RESIDUI AL 31 DICEMBRE (O = C + H)	IMPEGNI AL 31 DICEMBRE (P = D + I)	
08 ONERI STRAORDINARI DELLA GESTIONE CORRENTE	RS	4.042,55	359	103,50		103,50	3.939,05
	C	13.338,00		2.436,72	9.399,40	11.836,12	1.501,88
	T	17.380,55		2.540,22	9.399,40	11.939,62	5.440,93
01 TOTALE SERVIZIO	RS	744.016,90		465.611,46	200.619,64	666.231,10	77.785,80
	C	5.782.154,00		5.146.993,58	614.570,90	5.761.564,48	20.589,52
	T	6.526.170,90		5.612.605,04	815.190,54	6.427.795,58	98.375,32

S P E S E				VALORI IN EURO			
DESCRIZIONE		RESIDUI CONSERVATI E STANZIAMENTI DEFINITIVI DI BILANCIO	N. DI RIFER. ALLO SVOLG.	CONTO DEL TESORIERE	DETERMINAZIONE DEI RESIDUI	IMPEGNI	MINORI RESIDUI O ECONOMIE
				PAGAMENTI	RESIDUI DA RIPORTARE		
		RESIDUI (A)		RESIDUI (B)	RESIDUI (C)	RESIDUI (D= B + C)	(E= A - D) *
		COMPETENZA (F)		COMPETENZA (G)	COMPETENZA (H)	COMPETENZA (I= G + H) **	(L= F - I)
		TOTALE (M)		TOTALE (N)	RESIDUI AL 31 DICEMBRE (O = C + H)	IMPEGNI AL 31 DICEMBRE (P = D + I)	
1 07 02 MANIFESTAZIONI TURISTICHE							
03 PRESTAZIONI DI SERVIZI	RS	15.950,82	360	6.669,78	8.901,04	15.570,82	380,00
	C	10.000,00		10.000,00		10.000,00	
	T	25.950,82		16.669,78	8.901,04	25.570,82	380,00
05 TRASFERIMENTI	RS	165.339,00	361	132.900,00	32.100,00	165.000,00	339,00
	C	647.449,00		559.500,00	79.000,00	638.500,00	8.949,00
	T	812.788,00		692.400,00	111.100,00	803.500,00	9.288,00
02 TOTALE SERVIZIO	RS	181.289,82		139.569,78	41.001,04	180.570,82	719,00
	C	657.449,00		569.500,00	79.000,00	648.500,00	8.949,00
	T	838.738,82		709.069,78	120.001,04	829.070,82	9.668,00

S P E S E				VALORI IN EURO			
DESCRIZIONE		RESIDUI CONSERVATI E STANZIAMENTI DEFINITIVI DI BILANCIO	N. DI RIFER. ALLO SVOLG.	CONTO DEL TESORIERE	DETERMINAZIONE DEI RESIDUI	IMPEGNI	MINORI RESIDUI O ECONOMIE
				PAGAMENTI	RESIDUI DA RIPORTARE		
		RESIDUI (A)		RESIDUI (B)	RESIDUI (C)	RESIDUI (D= B + C)	(E= A - D) *
		COMPETENZA (F)		COMPETENZA (G)	COMPETENZA (H)	COMPETENZA (I= G + H) **	(L= F - I)
		TOTALE (M)		TOTALE (N)	RESIDUI AL 31 DICEMBRE (O = C + H)	IMPEGNI AL 31 DICEMBRE (P = D + I)	
1 07 TOTALE FUNZIONE	RS	925.306,72		605.181,24	241.620,68	846.801,92	78.504,80
	C	6.439.603,00		5.716.493,58	693.570,90	6.410.064,48	29.538,52
	T	7.364.909,72		6.321.674,82	935.191,58	7.256.866,40	108.043,32

S P E S E				VALORI IN EURO			
DESCRIZIONE		RESIDUI CONSERVATI E STANZIAMENTI DEFINITIVI DI BILANCIO	N. DI RIFER.  ALLO SVOLG.	CONTO DEL TESORIERE	DETERMINAZIONE DEI RESIDUI	IMPEGNI	MINORI RESIDUI O ECONOMIE
				PAGAMENTI	RESIDUI DA RIPORTARE		
		RESIDUI (A)		RESIDUI (B)	RESIDUI (C)	RESIDUI (D= B + C)	(E= A - D) *
		COMPETENZA (F)		COMPETENZA (G)	COMPETENZA (H)	COMPETENZA (I= G + H) **	(L= F - I)
		TOTALE (M)		TOTALE (N)	RESIDUI AL 31 DICEMBRE (O = C + H)	IMPEGNI AL 31 DICEMBRE (P = D + I)	
1 08 FUNZIONI NEL CAMPO DELLA VIABILITA' E DEI TRASPORTI							
1 08 01 VIABILITA', CIRCOLAZIONE STRADALE E SERVIZI CONNESSI							
01 PERSONALE	RS	2.020.484,58	362	622.904,94	940.239,19	1.563.144,13	457.340,45
	C	8.223.556,00		7.025.697,93	1.180.858,07	8.206.556,00	17.000,00
	T	10.244.040,58		7.648.602,87	2.121.097,26	9.769.700,13	474.340,45
02 ACQUISTO DI BENI DI CONSUMO E/O DI MATERIE PRIME	RS	8.355,21	363	4.404,15	3.335,40	7.739,55	615,66
	C	18.493,00		857,76	15.628,11	16.485,87	2.007,13
	T	26.848,21		5.261,91	18.963,51	24.225,42	2.622,79
03 PRESTAZIONI DI SERVIZI	RS	21.156.111,56	364	11.289.041,95	9.480.973,32	20.770.015,27	386.096,29
	C	17.097.101,00		2.983.569,54	13.914.437,84	16.898.007,38	199.093,62
	T	38.253.212,56		14.272.611,49	23.395.411,16	37.668.022,65	585.189,91
04 UTILIZZO DI BENI DI TERZI	RS		365				
	C						
	T						
05 TRASFERIMENTI	RS	25.070,80	366	8.440,00		8.440,00	16.630,80
	C	36.040,00		1.824,00	32.511,02	34.335,02	1.704,98
	T	61.110,80		10.264,00	32.511,02	42.775,02	18.335,78

S P E S E				VALORI IN EURO			
DESCRIZIONE		RESIDUI CONSERVATI E STANZIAMENTI DEFINITIVI DI BILANCIO	N. DI RIFER.  ALLO SVOLG.	CONTO DEL TESORIERE	DETERMINAZIONE DEI RESIDUI	IMPEGNI	MINORI RESIDUI O ECONOMIE
				PAGAMENTI	RESIDUI DA RIPORTARE		
		RESIDUI (A)		RESIDUI (B)	RESIDUI (C)	RESIDUI (D= B + C)	(E= A - D) *
		COMPETENZA (F)		COMPETENZA (G)	COMPETENZA (H)	COMPETENZA (I= G + H) **	(L= F - I)
		TOTALE (M)		TOTALE (N)	RESIDUI AL 31 DICEMBRE (O = C + H)	IMPEGNI AL 31 DICEMBRE (P = D + I)	
06	INTERESSI PASSIVI E ONERI FINANZIARI DIVERSI	RS 917.632,04 C 8.478.155,00 T 9.395.787,04	367	917.632,04 8.478.155,00 9.395.787,04		917.632,04 8.478.155,00 9.395.787,04	
07	IMPOSTE E TASSE	RS 186.938,69 C 468.242,00 T 655.180,69	368	92.259,36 394.808,89 487.068,25	84.546,08 73.433,11 157.979,19	176.805,44 468.242,00 645.047,44	10.133,25  10.133,25
01	TOTALE SERVIZIO	RS 24.314.592,88 C 34.321.587,00 T 58.636.179,88		12.934.682,44 18.884.913,12 31.819.595,56	10.509.093,99 15.216.868,15 25.725.962,14	23.443.776,43 34.101.781,27 57.545.557,70	870.816,45 219.805,73 1.090.622,18



S P E S E				VALORI IN EURO			
DESCRIZIONE		RESIDUI CONSERVATI E STANZIAMENTI DEFINITIVI DI BILANCIO	N. DI RIFER.  ALLO SVOLG.	CONTO DEL TESORIERE	DETERMINAZIONE DEI RESIDUI	IMPEGNI	MINORI RESIDUI O ECONOMIE
				PAGAMENTI	RESIDUI DA RIPORTARE		
		RESIDUI (A)		RESIDUI (B)	RESIDUI (C)	RESIDUI (D= B + C)	(E= A - D) *
		COMPETENZA (F)		COMPETENZA (G)	COMPETENZA (H)	COMPETENZA (I= G + H) **	(L= F - I)
		TOTALE (M)		TOTALE (N)	RESIDUI AL 31 DICEMBRE (O = C + H)	IMPEGNI AL 31 DICEMBRE (P = D + I)	
1 08 02 ILLUMINAZIONE PUBBLICA E SERVIZI CONNESSI							
03 PRESTAZIONI DI SERVIZI	RS	18.059.763,94	369	3.875.460,77	14.122.639,97	17.998.100,74	61.663,20
	C	18.350.000,00		6.449.600,00	11.900.400,00	18.350.000,00	
	T	36.409.763,94		10.325.060,77	26.023.039,97	36.348.100,74	61.663,20
06 INTERESSI PASSIVI E ONERI FINANZIARI DIVERSI	RS	184.323,29	370	184.323,29		184.323,29	
	C	2.528.449,00		2.354.878,48	106.515,24	2.461.393,72	67.055,28
	T	2.712.772,29		2.539.201,77	106.515,24	2.645.717,01	67.055,28
02 TOTALE SERVIZIO	RS	18.244.087,23		4.059.784,06	14.122.639,97	18.182.424,03	61.663,20
	C	20.878.449,00		8.804.478,48	12.006.915,24	20.811.393,72	67.055,28
	T	39.122.536,23		12.864.262,54	26.129.555,21	38.993.817,75	128.718,48

S P E S E				VALORI IN EURO			
DESCRIZIONE		RESIDUI CONSERVATI E STANZIAMENTI DEFINITIVI DI BILANCIO	N. DI RIFER.  ALLO SVOLG.	CONTO DEL TESORIERE	DETERMINAZIONE DEI RESIDUI	IMPEGNI	MINORI RESIDUI O ECONOMIE
				PAGAMENTI	RESIDUI DA RIPORTARE		
		RESIDUI (A)		RESIDUI (B)	RESIDUI (C)	RESIDUI (D= B + C)	(E= A - D) *
		COMPETENZA (F)		COMPETENZA (G)	COMPETENZA (H)	COMPETENZA (I= G + H) **	(L= F - I)
		TOTALE (M)		TOTALE (N)	RESIDUI AL 31 DICEMBRE (O = C + H)	IMPEGNI AL 31 DICEMBRE (P = D + I)	
1 08 03 TRASPORTI PUBBLICI LOCALI E SERVIZI CONNESSI							
01 PERSONALE	RS	96.592,30	371	133,22	20.956,40	21.089,62	75.502,68
	C						
	T	96.592,30		133,22	20.956,40	21.089,62	75.502,68
03 PRESTAZIONI DI SERVIZI	RS	3.713.726,28	372	2.219.562,49	1.399.682,81	3.619.245,30	94.480,98
	C	2.484.138,00		17.276,24	2.466.747,28	2.484.023,52	114,48
	T	6.197.864,28		2.236.838,73	3.866.430,09	6.103.268,82	94.595,46
05 TRASFERIMENTI	RS	12.236.397,64	373	296.320,00	11.940.000,00	12.236.320,00	77,64
	C	35.211,00		35.210,17		35.210,17	0,83
	T	12.271.608,64		331.530,17	11.940.000,00	12.271.530,17	78,47
06 INTERESSI PASSIVI E ONERI FINANZIARI DIVERSI	RS		374				
	C	11.783.752,00		11.783.752,00		11.783.752,00	
	T	11.783.752,00		11.783.752,00		11.783.752,00	
07 IMPOSTE E TASSE	RS		375				
	C						
	T						
08 ONERI STRAORDINARI DELLA GESTIONE CORRENTE	RS	16.243.834,17	376		16.243.834,17	16.243.834,17	
	C						
	T	16.243.834,17			16.243.834,17	16.243.834,17	

S P E S E				VALORI IN EURO			
D E S C R I Z I O N E		RESIDUI CONSERVATI E STANZIAMENTI DEFINITIVI DI BILANCIO	N. DI RIFER. ALLO SVOLG.	CONTO DEL TESORIERE	DETERMINAZIONE DEI RESIDUI	IMPEGNI	MINORI RESIDUI O ECONOMIE
				PAGAMENTI	RESIDUI DA RIPORTARE		
		RESIDUI (A)		RESIDUI (B)	RESIDUI (C)	RESIDUI (D= B + C)	(E= A - D) *
		COMPETENZA (F)		COMPETENZA (G)	COMPETENZA (H)	COMPETENZA (I= G + H) **	(L= F - I)
		TOTALE (M)		TOTALE (N)	RESIDUI AL 31 DICEMBRE (O = C + H)	IMPEGNI AL 31 DICEMBRE (P = D + I)	
03 TOTALE SERVIZIO	RS	32.290.550,39		2.516.015,71	29.604.473,38	32.120.489,09	170.061,30
	C	14.303.101,00		11.836.238,41	2.466.747,28	14.302.985,69	115,31
	T	46.593.651,39		14.352.254,12	32.071.220,66	46.423.474,78	170.176,61

S P E S E				VALORI IN EURO			
D E S C R I Z I O N E		RESIDUI CONSERVATI E STANZIAMENTI DEFINITIVI DI BILANCIO	N. DI RIFER. ALLO SVOLG.	CONTO DEL TESORIERE	DETERMINAZIONE DEI RESIDUI	IMPEGNI	MINORI RESIDUI O ECONOMIE
				PAGAMENTI	RESIDUI DA RIPORTARE		
		RESIDUI (A)		RESIDUI (B)	RESIDUI (C)	RESIDUI (D= B + C)	(E= A - D) *
		COMPETENZA (F)		COMPETENZA (G)	COMPETENZA (H)	COMPETENZA (I= G + H) **	(L= F - I)
		TOTALE (M)		TOTALE (N)	RESIDUI AL 31 DICEMBRE (O = C + H)	IMPEGNI AL 31 DICEMBRE (P = D + I)	
1 08 TOTALE FUNZIONE	RS	74.849.230,50		19.510.482,21	54.236.207,34	73.746.689,55	1.102.540,95
	C	69.503.137,00		39.525.630,01	29.690.530,67	69.216.160,68	286.976,32
	T	144.352.367,50		59.036.112,22	83.926.738,01	142.962.850,23	1.389.517,27

S P E S E				VALORI IN EURO			
DESCRIZIONE		RESIDUI CONSERVATI E STANZIAMENTI DEFINITIVI DI BILANCIO	N. DI RIFER. ALLO SVOLG.	CONTO DEL TESORIERE	DETERMINAZIONE DEI RESIDUI	IMPEGNI	MINORI RESIDUI O ECONOMIE
				PAGAMENTI	RESIDUI DA RIPORTARE		
		RESIDUI (A)		RESIDUI (B)	RESIDUI (C)	RESIDUI (D= B + C)	(E= A - D) *
		COMPETENZA (F)		COMPETENZA (G)	COMPETENZA (H)	COMPETENZA (I= G + H) **	(L= F - I)
		TOTALE (M)		TOTALE (N)	RESIDUI AL 31 DICEMBRE (O = C + H)	IMPEGNI AL 31 DICEMBRE (P = D + I)	
1 09 FUNZIONI RIGUARDANTI LA GESTIONE DEL TERRITORIO E DELL'AMBIENTE							
1 09 01 URBANISTICA E GESTIONE DEL TERRITORIO							
01 PERSONALE	RS	1.533.520,26	377	728.248,02	520.000,42	1.248.248,44	285.271,82
	C	8.993.582,00		8.169.211,21	824.370,79	8.993.582,00	
	T	10.527.102,26		8.897.459,23	1.344.371,21	10.241.830,44	285.271,82
02 ACQUISTO DI BENI DI CONSUMO E/O DI MATERIE PRIME	RS	6.795,20	378	6.566,57	192,14	6.758,71	36,49
	C	17.190,00		5.385,98	9.266,02	14.652,00	2.538,00
	T	23.985,20		11.952,55	9.458,16	21.410,71	2.574,49
03 PRESTAZIONI DI SERVIZI	RS	2.117.590,71	379	1.295.821,84	714.594,52	2.010.416,36	107.174,35
	C	1.703.550,00		488.149,53	1.187.558,14	1.675.707,67	27.842,33
	T	3.821.140,71		1.783.971,37	1.902.152,66	3.686.124,03	135.016,68
04 UTILIZZO DI BENI DI TERZI	RS		380				
	C						
	T						
05 TRASFERIMENTI	RS	30.250,00	381		30.000,00	30.000,00	250,00
	C	121.092,00		4.692,00	65.460,00	70.152,00	50.940,00
	T	151.342,00		4.692,00	95.460,00	100.152,00	51.190,00

S P E S E				VALORI IN EURO			
DESCRIZIONE		RESIDUI CONSERVATI E STANZIAMENTI DEFINITIVI DI BILANCIO	N. DI RIFER. ALLO SVOLG.	CONTO DEL TESORIERE	DETERMINAZIONE DEI RESIDUI	IMPEGNI	MINORI RESIDUI O ECONOMIE
				PAGAMENTI	RESIDUI DA RIPORTARE		
		RESIDUI (A)		RESIDUI (B)	RESIDUI (C)	RESIDUI (D= B + C)	(E= A - D) *
		COMPETENZA (F)		COMPETENZA (G)	COMPETENZA (H)	COMPETENZA (I= G + H) **	(L= F - I)
		TOTALE (M)		TOTALE (N)	RESIDUI AL 31 DICEMBRE (O = C + H)	IMPEGNI AL 31 DICEMBRE (P = D + I)	
06	INTERESSI PASSIVI E ONERI FINANZIARI DIVERSI	RS					
		C	569.502,00	382	470.749,74	98.752,26	569.502,00
		T	569.502,00		470.749,74	98.752,26	569.502,00
07	IMPOSTE E TASSE	RS	267.461,63		107.207,50	139.254,13	246.461,63
		C	542.377,00	383	446.704,59	95.672,41	542.377,00
		T	809.838,63		553.912,09	234.926,54	788.838,63
							21.000,00
							21.000,00
01	TOTALE SERVIZIO	RS	3.955.617,80		2.137.843,93	1.404.041,21	3.541.885,14
		C	11.947.293,00		9.584.893,05	2.281.079,62	11.865.972,67
		T	15.902.910,80		11.722.736,98	3.685.120,83	15.407.857,81
							413.732,66
							81.320,33
							495.052,99

S P E S E				VALORI IN EURO			
DESCRIZIONE		RESIDUI CONSERVATI E STANZIAMENTI DEFINITIVI DI BILANCIO	N. DI RIFER.  ALLO SVOLG.	CONTO DEL TESORIERE	DETERMINAZIONE DEI RESIDUI	IMPEGNI	MINORI RESIDUI O ECONOMIE
				PAGAMENTI	RESIDUI DA RIPORTARE		
		RESIDUI (A)		RESIDUI (B)	RESIDUI (C)	RESIDUI (D= B + C)	(E= A - D) *
		COMPETENZA (F)		COMPETENZA (G)	COMPETENZA (H)	COMPETENZA (I= G + H) **	(L= F - I)
		TOTALE (M)		TOTALE (N)	RESIDUI AL 31 DICEMBRE (O = C + H)	IMPEGNI AL 31 DICEMBRE (P = D + I)	
1 09 02 EDILIZIA RESIDENZIALE PUBBLICA LOCALE E PIANI DI EDILIZIA ECONOMICO-POPOLARE							
01 PERSONALE	RS	763.276,82		283.730,84	352.088,97	635.819,81	127.457,01
	C	4.145.621,00	384	3.721.142,92	424.478,08	4.145.621,00	
	T	4.908.897,82		4.004.873,76	776.567,05	4.781.440,81	127.457,01
02 ACQUISTO DI BENI DI CONSUMO E/O DI MATERIE PRIME	RS	8.425,76		6.947,38	1.372,54	8.319,92	105,84
	C	6.405,00	385	2.404,63	1.327,69	3.732,32	2.672,68
	T	14.830,76		9.352,01	2.700,23	12.052,24	2.778,52
03 PRESTAZIONI DI SERVIZI	RS	1.061.153,63		489.665,54	532.229,78	1.021.895,32	39.258,31
	C	704.647,00	386	307.922,82	361.531,27	669.454,09	35.192,91
	T	1.765.800,63		797.588,36	893.761,05	1.691.349,41	74.451,22
05 TRASFERIMENTI	RS	102.292,22		59.965,16	22.071,26	82.036,42	20.255,80
	C	116.948,00	387	20.720,00	96.228,00	116.948,00	
	T	219.240,22		80.685,16	118.299,26	198.984,42	20.255,80
06 INTERESSI PASSIVI E ONERI FINANZIARI DIVERSI	RS						
	C	2.519.067,00	388	2.519.067,00		2.519.067,00	
	T	2.519.067,00		2.519.067,00		2.519.067,00	
07 IMPOSTE E TASSE	RS	106.285,06		47.665,66	58.619,40	106.285,06	
	C	263.540,00	389	206.193,84	57.346,16	263.540,00	
	T	369.825,06		253.859,50	115.965,56	369.825,06	

S P E S E				VALORI IN EURO			
DESCRIZIONE		RESIDUI CONSERVATI E STANZIAMENTI DEFINITIVI DI BILANCIO	N. DI RIFER. ALLO SVOLG.	CONTO DEL TESORIERE	DETERMINAZIONE DEI RESIDUI	IMPEGNI	MINORI RESIDUI O ECONOMIE
				PAGAMENTI	RESIDUI DA RIPORTARE		
		RESIDUI (A)		RESIDUI (B)	RESIDUI (C)	RESIDUI (D= B + C)	(E= A - D) *
		COMPETENZA (F)		COMPETENZA (G)	COMPETENZA (H)	COMPETENZA (I= G + H) **	(L= F - I)
		TOTALE (M)		TOTALE (N)	RESIDUI AL 31 DICEMBRE (O = C + H)	IMPEGNI AL 31 DICEMBRE (P = D + I)	
08 ONERI STRAORDINARI DELLA GESTIONE CORRENTE	RS	52.642,31	390	52.642,31		52.642,31	
	CT	52.642,31		52.642,31		52.642,31	
02 TOTALE SERVIZIO	RS	2.094.075,80		940.616,89	966.381,95	1.906.998,84	187.076,96
	C	7.756.228,00		6.777.451,21	940.911,20	7.718.362,41	37.865,59
	T	9.850.303,80		7.718.068,10	1.907.293,15	9.625.361,25	224.942,55



S P E S E				VALORI IN EURO			
DESCRIZIONE		RESIDUI CONSERVATI E STANZIAMENTI DEFINITIVI DI BILANCIO		CONTO DEL TESORIERE	DETERMINAZIONE DEI RESIDUI	IMPEGNI	MINORI RESIDUI O ECONOMIE
				PAGAMENTI	RESIDUI DA RIPORTARE		
		RESIDUI (A)	N. DI	RESIDUI (B)	RESIDUI (C)	RESIDUI (D= B + C)	(E= A - D) *
		COMPETENZA (F)	RIFER.	COMPETENZA (G)	COMPETENZA (H)	COMPETENZA (I= G + H) **	(L= F - I)
		TOTALE (M)	ALLO SVOLG.	TOTALE (N)	RESIDUI AL 31 DICEMBRE (O = C + H)	IMPEGNI AL 31 DICEMBRE (P = D + I)	
1 09 03 SERVIZI DI PROTEZIONE CIVILE							
01 PERSONALE	RS	263.850,42		80.042,97	118.651,82	198.694,79	65.155,63
	C	863.213,00	391	684.097,24	179.115,76	863.213,00	
	T	1.127.063,42		764.140,21	297.767,58	1.061.907,79	65.155,63
02 ACQUISTO DI BENI DI CONSUMO E/O DI MATERIE PRIME	RS	33.302,54		30.968,44	2.319,54	33.287,98	14,56
	C	20.308,00	392	6.288,00	13.598,40	19.886,40	421,60
	T	53.610,54		37.256,44	15.917,94	53.174,38	436,16
03 PRESTAZIONI DI SERVIZI	RS	169.105,14		109.854,70	56.030,28	165.884,98	3.220,16
	C	554.475,00	393	258.331,86	274.033,87	532.365,73	22.109,27
	T	723.580,14		368.186,56	330.064,15	698.250,71	25.329,43
05 TRASFERIMENTI	RS	1.500,00					1.500,00
	C	30.000,00	394		30.000,00	30.000,00	
	T	31.500,00			30.000,00	30.000,00	1.500,00
06 INTERESSI PASSIVI E ONERI FINANZIARI DIVERSI	RS						
	C	96.804,00	395	65.454,04	31.349,96	96.804,00	
	T	96.804,00		65.454,04	31.349,96	96.804,00	
07 IMPOSTE E TASSE	RS	16.522,73		9.853,47	6.631,25	16.484,72	38,01
	C	54.720,00	396	39.567,67	15.152,33	54.720,00	
	T	71.242,73		49.421,14	21.783,58	71.204,72	38,01

S P E S E				VALORI IN EURO			
D E S C R I Z I O N E		RESIDUI CONSERVATI E STANZIAMENTI DEFINITIVI DI BILANCIO	N. DI RIFER. ALLO SVOLG.	CONTO DEL TESORIERE	DETERMINAZIONE DEI RESIDUI	IMPEGNI	MINORI RESIDUI O ECONOMIE
				PAGAMENTI	RESIDUI DA RIPORTARE		
		RESIDUI (A)		RESIDUI (B)	RESIDUI (C)	RESIDUI (D= B + C)	(E= A - D) *
		COMPETENZA (F)		COMPETENZA (G)	COMPETENZA (H)	COMPETENZA (I= G + H) **	(L= F - I)
		TOTALE (M)		TOTALE (N)	RESIDUI AL 31 DICEMBRE (O = C + H)	IMPEGNI AL 31 DICEMBRE (P = D + I)	
03 TOTALE SERVIZIO	RS	484.280,83		230.719,58	183.632,89	414.352,47	69.928,36
	C	1.619.520,00		1.053.738,81	543.250,32	1.596.989,13	22.530,87
	T	2.103.800,83		1.284.458,39	726.883,21	2.011.341,60	92.459,23

S P E S E				VALORI IN EURO			
DESCRIZIONE		RESIDUI CONSERVATI E STANZIAMENTI DEFINITIVI DI BILANCIO	N. DI RIFER.  ALLO SVOLG.	CONTO DEL TESORIERE	DETERMINAZIONE DEI RESIDUI	IMPEGNI	MINORI RESIDUI O ECONOMIE
				PAGAMENTI	RESIDUI DA RIPORTARE		
		RESIDUI (A)		RESIDUI (B)	RESIDUI (C)	RESIDUI (D= B + C)	(E= A - D) *
		COMPETENZA (F)		COMPETENZA (G)	COMPETENZA (H)	COMPETENZA (I= G + H) **	(L= F - I)
		TOTALE (M)		TOTALE (N)	RESIDUI AL 31 DICEMBRE (O = C + H)	IMPEGNI AL 31 DICEMBRE (P = D + I)	
1 09 04 SERVIZIO IDRICO INTEGRATO							
03 PRESTAZIONI DI SERVIZI	RS	1.452.256,16	397	1.371.459,37	49.750,65	1.421.210,02	31.046,14
	C	1.837.777,00		372.015,12	1.465.761,88	1.837.777,00	
	T	3.290.033,16		1.743.474,49	1.515.512,53	3.258.987,02	31.046,14
06 INTERESSI PASSIVI E ONERI FINANZIARI DIVERSI	RS		398				
	C	117.945,00		117.945,00		117.945,00	
	T	117.945,00		117.945,00		117.945,00	
04 TOTALE SERVIZIO	RS	1.452.256,16		1.371.459,37	49.750,65	1.421.210,02	31.046,14
	C	1.955.722,00		489.960,12	1.465.761,88	1.955.722,00	
	T	3.407.978,16		1.861.419,49	1.515.512,53	3.376.932,02	31.046,14

S P E S E				VALORI IN EURO			
D E S C R I Z I O N E		RESIDUI CONSERVATI E STANZIAMENTI DEFINITIVI DI BILANCIO	N. DI RIFER.  ALLO SVOLG.	CONTO DEL TESORIERE	DETERMINAZIONE DEI RESIDUI	IMPEGNI	MINORI RESIDUI O ECONOMIE
				PAGAMENTI	RESIDUI DA RIPORTARE		
		RESIDUI (A)		RESIDUI (B)	RESIDUI (C)	RESIDUI (D= B + C)	(E= A - D) *
		COMPETENZA (F)		COMPETENZA (G)	COMPETENZA (H)	COMPETENZA (I= G + H) **	(L= F - I)
		TOTALE (M)		TOTALE (N)	RESIDUI AL 31 DICEMBRE (O = C + H)	IMPEGNI AL 31 DICEMBRE (P = D + I)	
1 09 05 SERVIZIO SMALTIMENTO RIFIUTI							
03 PRESTAZIONI DI SERVIZI	RS	92.455.889,50	399	92.143.018,54	258.094,77	92.401.113,31	54.776,19
	C	153.818.256,00		25.529.070,64	128.269.185,35	153.798.255,99	20.000,01
	T	246.274.145,50		117.672.089,18	128.527.280,12	246.199.369,30	74.776,20
06 INTERESSI PASSIVI E ONERI FINANZIARI DIVERSI	RS		400				
	C	1.371.347,00		1.361.471,07		1.361.471,07	9.875,93
	T	1.371.347,00		1.361.471,07		1.361.471,07	9.875,93
07 IMPOSTE E TASSE	RS		401				
	C						
	T						
05 TOTALE SERVIZIO	RS	92.455.889,50		92.143.018,54	258.094,77	92.401.113,31	54.776,19
	C	155.189.603,00		26.890.541,71	128.269.185,35	155.159.727,06	29.875,94
	T	247.645.492,50		119.033.560,25	128.527.280,12	247.560.840,37	84.652,13

S P E S E				VALORI IN EURO			
DESCRIZIONE		RESIDUI CONSERVATI E STANZIAMENTI DEFINITIVI DI BILANCIO		CONTO DEL TESORIERE	DETERMINAZIONE DEI RESIDUI	IMPEGNI	MINORI RESIDUI O ECONOMIE
				PAGAMENTI	RESIDUI DA RIPORTARE		
		RESIDUI (A)	N. DI	RESIDUI (B)	RESIDUI (C)	RESIDUI (D= B + C)	(E= A - D) *
		COMPETENZA (F)	RIFER.	COMPETENZA (G)	COMPETENZA (H)	COMPETENZA (I= G + H) **	(L= F - I)
		TOTALE (M)	ALLO SVOLG.	TOTALE (N)	RESIDUI AL 31 DICEMBRE (O = C + H)	IMPEGNI AL 31 DICEMBRE (P = D + I)	
1 09 06 PARCHI E SERVIZI PER LA TUTELA AMBIENTALE DEL VERDE, ALTRI SERVIZI RELATIVI AL TERRITORIO ED ALL'AMBIENTE							
01 PERSONALE	RS	3.661.824,33		976.258,50	1.940.394,10	2.916.652,60	745.171,73
	C	12.570.427,00	402	10.543.129,87	2.027.000,13	12.570.130,00	297,00
	T	16.232.251,33		11.519.388,37	3.967.394,23	15.486.782,60	745.468,73
02 ACQUISTO DI BENI DI CONSUMO E/O DI MATERIE PRIME	RS	115.905,53		90.070,97	22.460,95	112.531,92	3.373,61
	C	292.739,00	403	39.939,56	173.660,91	213.600,47	79.138,53
	T	408.644,53		130.010,53	196.121,86	326.132,39	82.512,14
03 PRESTAZIONI DI SERVIZI	RS	10.220.659,30		6.739.511,83	3.044.088,89	9.783.600,72	437.058,58
	C	14.310.456,00	404	6.143.303,17	7.895.477,24	14.038.780,41	271.675,59
	T	24.531.115,30		12.882.815,00	10.939.566,13	23.822.381,13	708.734,17
04 UTILIZZO DI BENI DI TERZI	RS	6.000,00		473,94	526,06	1.000,00	5.000,00
	C	20.300,00	405	16.692,98		16.692,98	3.607,02
	T	26.300,00		17.166,92	526,06	17.692,98	8.607,02
05 TRASFERIMENTI	RS	528.580,32		454.930,61	66.342,47	521.273,08	7.307,24
	C	655.141,00	406	277.399,48	336.493,38	613.892,86	41.248,14
	T	1.183.721,32		732.330,09	402.835,85	1.135.165,94	48.555,38
06 INTERESSI PASSIVI E ONERI FINANZIARI DIVERSI	RS						
	C	7.057.653,00	407	6.901.320,74		6.901.320,74	156.332,26
	T	7.057.653,00		6.901.320,74		6.901.320,74	156.332,26

S P E S E				VALORI IN EURO			
DESCRIZIONE		RESIDUI CONSERVATI E STANZIAMENTI DEFINITIVI DI BILANCIO	N. DI RIFER. ALLO SVOLG.	CONTO DEL TESORIERE	DETERMINAZIONE DEI RESIDUI	IMPEGNI	MINORI RESIDUI O ECONOMIE
				PAGAMENTI	RESIDUI DA RIPORTARE		
		RESIDUI (A)		RESIDUI (B)	RESIDUI (C)	RESIDUI (D= B + C)	(E= A - D) *
		COMPETENZA (F)		COMPETENZA (G)	COMPETENZA (H)	COMPETENZA (I= G + H) **	(L= F - I)
		TOTALE (M)		TOTALE (N)	RESIDUI AL 31 DICEMBRE (O = C + H)	IMPEGNI AL 31 DICEMBRE (P = D + I)	
07 IMPOSTE E TASSE	RS	225.352,94	408	131.654,12	76.678,52	208.332,64	17.020,30
	C	690.322,00		582.583,71	107.738,29	690.322,00	
	T	915.674,94		714.237,83	184.416,81	898.654,64	17.020,30
08 ONERI STRAORDINARI DELLA GESTIONE CORRENTE	RS	7.259,26	409	4.479,00		4.479,00	2.780,26
	C	16.300,00		6.441,10	9.858,90	16.300,00	
	T	23.559,26		10.920,10	9.858,90	20.779,00	2.780,26
06 TOTALE SERVIZIO	RS	14.765.581,68		8.397.378,97	5.150.490,99	13.547.869,96	1.217.711,72
	C	35.613.338,00		24.510.810,61	10.550.228,85	35.061.039,46	552.298,54
	T	50.378.919,68		32.908.189,58	15.700.719,84	48.608.909,42	1.770.010,26

S P E S E				VALORI IN EURO			
DESCRIZIONE		RESIDUI CONSERVATI E STANZIAMENTI DEFINITIVI DI BILANCIO	N. DI RIFER. ALLO SVOLG.	CONTO DEL TESORIERE	DETERMINAZIONE DEI RESIDUI	IMPEGNI	MINORI RESIDUI O ECONOMIE
				PAGAMENTI	RESIDUI DA RIPORTARE		
		RESIDUI (A)		RESIDUI (B)	RESIDUI (C)	RESIDUI (D= B + C)	(E= A - D) *
		COMPETENZA (F)		COMPETENZA (G)	COMPETENZA (H)	COMPETENZA (I= G + H) **	(L= F - I)
		TOTALE (M)		TOTALE (N)	RESIDUI AL 31 DICEMBRE (O = C + H)	IMPEGNI AL 31 DICEMBRE (P = D + I)	
1 09 TOTALE FUNZIONE	RS	115.207.701,77		105.221.037,28	8.012.392,46	113.233.429,74	1.974.272,03
	C	214.081.704,00		69.307.395,51	144.050.417,22	213.357.812,73	723.891,27
	T	329.289.405,77		174.528.432,79	152.062.809,68	326.591.242,47	2.698.163,30

S P E S E				VALORI IN EURO			
DESCRIZIONE		RESIDUI CONSERVATI E STANZIAMENTI DEFINITIVI DI BILANCIO	N. DI RIFER.  ALLO SVOLG.	CONTO DEL TESORIERE	DETERMINAZIONE DEI RESIDUI	IMPEGNI	MINORI RESIDUI O ECONOMIE
				PAGAMENTI	RESIDUI DA RIPORTARE		
		RESIDUI (A)		RESIDUI (B)	RESIDUI (C)	RESIDUI (D= B + C)	(E= A - D) *
		COMPETENZA (F)		COMPETENZA (G)	COMPETENZA (H)	COMPETENZA (I= G + H) **	(L= F - I)
		TOTALE (M)		TOTALE (N)	RESIDUI AL 31 DICEMBRE (O = C + H)	IMPEGNI AL 31 DICEMBRE (P = D + I)	
1 10 FUNZIONI NEL SETTORE SOCIALE							
1 10 01 ASILI NIDO, SERVIZI PER L'INFANZIA E PER I MINORI							
01 PERSONALE	RS	5.442.383,47		2.135.375,64	2.490.574,75	4.625.950,39	816.433,08
	C	32.911.800,00	410	31.149.702,46	1.762.097,54	32.911.800,00	
	T	38.354.183,47		33.285.078,10	4.252.672,29	37.537.750,39	816.433,08
02 ACQUISTO DI BENI DI CONSUMO E/O DI MATERIE PRIME	RS	99.091,45		73.956,69	941,73	74.898,42	24.193,03
	C	325.908,00	411	237.865,26	46.145,36	284.010,62	41.897,38
	T	424.999,45		311.821,95	47.087,09	358.909,04	66.090,41
03 PRESTAZIONI DI SERVIZI	RS	8.526.158,15		3.695.207,09	4.667.002,11	8.362.209,20	163.948,95
	C	8.964.594,00	412	4.223.014,43	4.434.197,07	8.657.211,50	307.382,50
	T	17.490.752,15		7.918.221,52	9.101.199,18	17.019.420,70	471.331,45
04 UTILIZZO DI BENI DI TERZI	RS	28.111,28		17.212,58	7.303,62	24.516,20	3.595,08
	C	143.500,00	413	118.699,32	6.841,20	125.540,52	17.959,48
	T	171.611,28		135.911,90	14.144,82	150.056,72	21.554,56
05 TRASFERIMENTI	RS	266.715,53		142.153,53	124.562,00	266.715,53	
	C	699.036,00	414	411.813,00	287.223,00	699.036,00	
	T	965.751,53		553.966,53	411.785,00	965.751,53	
06 INTERESSI PASSIVI E ONERI FINANZIARI DIVERSI	RS						
	C	1.671.089,00	415	1.645.917,98		1.645.917,98	25.171,02
	T	1.671.089,00		1.645.917,98		1.645.917,98	25.171,02



S P E S E				VALORI IN EURO			
DESCRIZIONE		RESIDUI CONSERVATI E STANZIAMENTI DEFINITIVI DI BILANCIO	N. DI RIFER. ALLO SVOLG.	CONTO DEL TESORIERE	DETERMINAZIONE DEI RESIDUI	IMPEGNI	MINORI RESIDUI O ECONOMIE
				PAGAMENTI	RESIDUI DA RIPORTARE		
		RESIDUI (A)		RESIDUI (B)	RESIDUI (C)	RESIDUI (D= B + C)	(E= A - D) *
		COMPETENZA (F)		COMPETENZA (G)	COMPETENZA (H)	COMPETENZA (I= G + H) **	(L= F - I)
		TOTALE (M)		TOTALE (N)	RESIDUI AL 31 DICEMBRE (O = C + H)	IMPEGNI AL 31 DICEMBRE (P = D + I)	
07 IMPOSTE E TASSE	RS	80.072,75	416	4.318,31	75.093,71	79.412,02	660,73
	C	133.911,00		20.119,32	113.791,68	133.911,00	
	T	213.983,75		24.437,63	188.885,39	213.323,02	660,73
01 TOTALE SERVIZIO	RS	14.442.532,63		6.068.223,84	7.365.477,92	13.433.701,76	1.008.830,87
	C	44.849.838,00		37.807.131,77	6.650.295,85	44.457.427,62	392.410,38
	T	59.292.370,63		43.875.355,61	14.015.773,77	57.891.129,38	1.401.241,25

S P E S E				VALORI IN EURO			
DESCRIZIONE		RESIDUI CONSERVATI E STANZIAMENTI DEFINITIVI DI BILANCIO	N. DI RIFER.  ALLO SVOLG.	CONTO DEL TESORIERE	DETERMINAZIONE DEI RESIDUI	IMPEGNI	MINORI RESIDUI O ECONOMIE
				PAGAMENTI	RESIDUI DA RIPORTARE		
		RESIDUI (A)		RESIDUI (B)	RESIDUI (C)	RESIDUI (D= B + C)	(E= A - D) *
		COMPETENZA (F)		COMPETENZA (G)	COMPETENZA (H)	COMPETENZA (I= G + H) **	(L= F - I)
		TOTALE (M)		TOTALE (N)	RESIDUI AL 31 DICEMBRE (O = C + H)	IMPEGNI AL 31 DICEMBRE (P = D + I)	
1 10 02 SERVIZI DI PREVENZIONE E RIABILITAZIONE							
01 PERSONALE	RS	694.196,57		142.248,24	480.907,96	623.156,20	71.040,37
	C	2.458.810,00	417	2.022.357,02	436.452,98	2.458.810,00	
	T	3.153.006,57		2.164.605,26	917.360,94	3.081.966,20	71.040,37
02 ACQUISTO DI BENI DI CONSUMO E/O DI MATERIE PRIME	RS	5.064,92		4.046,26	919,34	4.965,60	99,32
	C	6.061,00	418	3.911,13	2.127,23	6.038,36	22,64
	T	11.125,92		7.957,39	3.046,57	11.003,96	121,96
03 PRESTAZIONI DI SERVIZI	RS	2.240.205,94		1.276.182,26	890.383,10	2.166.565,36	73.640,58
	C	4.381.383,00	419	2.010.722,53	1.687.020,44	3.697.742,97	683.640,03
	T	6.621.588,94		3.286.904,79	2.577.403,54	5.864.308,33	757.280,61
04 UTILIZZO DI BENI DI TERZI	RS	67.868,14			16.472,30	16.472,30	51.395,84
	C	14.000,00	420	5.254,09	7.200,00	12.454,09	1.545,91
	T	81.868,14		5.254,09	23.672,30	28.926,39	52.941,75
05 TRASFERIMENTI	RS	403.933,15		242.572,56	136.079,03	378.651,59	25.281,56
	C	1.196.629,00	421	81.305,90	929.965,12	1.011.271,02	185.357,98
	T	1.600.562,15		323.878,46	1.066.044,15	1.389.922,61	210.639,54
06 INTERESSI PASSIVI E ONERI FINANZIARI DIVERSI	RS						
	C	89.644,00	422	85.254,85		85.254,85	4.389,15
	T	89.644,00		85.254,85		85.254,85	4.389,15

S P E S E				VALORI IN EURO			
DESCRIZIONE		RESIDUI CONSERVATI E STANZIAMENTI DEFINITIVI DI BILANCIO	N. DI RIFER. ALLO SVOLG.	CONTO DEL TESORIERE	DETERMINAZIONE DEI RESIDUI	IMPEGNI	MINORI RESIDUI O ECONOMIE
				PAGAMENTI	RESIDUI DA RIPORTARE		
		RESIDUI (A)		RESIDUI (B)	RESIDUI (C)	RESIDUI (D= B + C)	(E= A - D) *
		COMPETENZA (F)		COMPETENZA (G)	COMPETENZA (H)	COMPETENZA (I= G + H) **	(L= F - I)
		TOTALE (M)		TOTALE (N)	RESIDUI AL 31 DICEMBRE (O = C + H)	IMPEGNI AL 31 DICEMBRE (P = D + I)	
07 IMPOSTE E TASSE	RS	88.239,41	423	23.511,76	64.727,65	88.239,41	
	C	151.217,00		113.038,34	38.178,66	151.217,00	
	T	239.456,41		136.550,10	102.906,31	239.456,41	
02 TOTALE SERVIZIO	RS	3.499.508,13		1.688.561,08	1.589.489,38	3.278.050,46	221.457,67
	C	8.297.744,00		4.321.843,86	3.100.944,43	7.422.788,29	874.955,71
	T	11.797.252,13		6.010.404,94	4.690.433,81	10.700.838,75	1.096.413,38

S P E S E				VALORI IN EURO			
DESCRIZIONE		RESIDUI CONSERVATI E STANZIAMENTI DEFINITIVI DI BILANCIO	N. DI RIFER.  ALLO SVOLG.	CONTO DEL TESORIERE	DETERMINAZIONE DEI RESIDUI	IMPEGNI	MINORI RESIDUI O ECONOMIE
				PAGAMENTI	RESIDUI DA RIPORTARE		
		RESIDUI (A)		RESIDUI (B)	RESIDUI (C)	RESIDUI (D= B + C)	(E= A - D) *
		COMPETENZA (F)		COMPETENZA (G)	COMPETENZA (H)	COMPETENZA (I= G + H) **	(L= F - I)
		TOTALE (M)		TOTALE (N)	RESIDUI AL 31 DICEMBRE (O = C + H)	IMPEGNI AL 31 DICEMBRE (P = D + I)	
1 10 03 STRUTTURE RESIDENZIALI E DI RICOVERO PER ANZIANI							
01 PERSONALE	RS	3.363.998,25	424	1.205.689,39	1.608.190,18	2.813.879,57	550.118,68
	C	9.208.779,00		8.300.719,90	908.059,10	9.208.779,00	
	T	12.572.777,25		9.506.409,29	2.516.249,28	12.022.658,57	550.118,68
02 ACQUISTO DI BENI DI CONSUMO E/O DI MATERIE PRIME	RS	90.834,94	425	34.918,05	22.500,21	57.418,26	33.416,68
	C	88.960,00			10.243,70	10.243,70	78.716,30
	T	179.794,94		34.918,05	32.743,91	67.661,96	112.132,98
03 PRESTAZIONI DI SERVIZI	RS	8.224.337,90	426	3.820.293,87	4.119.520,38	7.939.814,25	284.523,65
	C	5.764.556,00		2.650.148,47	3.019.447,03	5.669.595,50	94.960,50
	T	13.988.893,90		6.470.442,34	7.138.967,41	13.609.409,75	379.484,15
04 UTILIZZO DI BENI DI TERZI	RS	84.978,79	427	44.203,00		44.203,00	40.775,79
	C	213.225,00		127.001,29	85.941,18	212.942,47	282,53
	T	298.203,79		171.204,29	85.941,18	257.145,47	41.058,32
06 INTERESSI PASSIVI E ONERI FINANZIARI DIVERSI	RS		428				
	C	984.491,00		905.117,42	79.373,58	984.491,00	
	T	984.491,00		905.117,42	79.373,58	984.491,00	
07 IMPOSTE E TASSE	RS	80.259,77	429	579,15	65.430,44	66.009,59	14.250,18
	C	1.676.371,00		5.375,85	1.204.995,15	1.210.371,00	466.000,00
	T	1.756.630,77		5.955,00	1.270.425,59	1.276.380,59	480.250,18

S P E S E				VALORI IN EURO			
DESCRIZIONE		RESIDUI CONSERVATI E STANZIAMENTI DEFINITIVI DI BILANCIO	N. DI RIFER. ALLO SVOLG.	CONTO DEL TESORIERE	DETERMINAZIONE DEI RESIDUI	IMPEGNI	MINORI RESIDUI O ECONOMIE
				PAGAMENTI	RESIDUI DA RIPORTARE		
		RESIDUI (A)		RESIDUI (B)	RESIDUI (C)	RESIDUI (D= B + C)	(E= A - D) *
		COMPETENZA (F)		COMPETENZA (G)	COMPETENZA (H)	COMPETENZA (I= G + H) **	(L= F - I)
		TOTALE (M)		TOTALE (N)	RESIDUI AL 31 DICEMBRE (O = C + H)	IMPEGNI AL 31 DICEMBRE (P = D + I)	
08 ONERI STRAORDINARI DELLA GESTIONE CORRENTE	RS	902,81	430		679,83	679,83	222,98
	C	14.329,00		9.664,96	4.664,04	14.329,00	
	T	15.231,81		9.664,96	5.343,87	15.008,83	222,98
03 TOTALE SERVIZIO	RS	11.845.312,46		5.105.683,46	5.816.321,04	10.922.004,50	923.307,96
	C	17.950.711,00		11.998.027,89	5.312.723,78	17.310.751,67	639.959,33
	T	29.796.023,46		17.103.711,35	11.129.044,82	28.232.756,17	1.563.267,29

S P E S E				VALORI IN EURO			
DESCRIZIONE		RESIDUI CONSERVATI E STANZIAMENTI DEFINITIVI DI BILANCIO	N. DI RIFER.  ALLO SVOLG.	CONTO DEL TESORIERE	DETERMINAZIONE DEI RESIDUI	IMPEGNI	MINORI RESIDUI O ECONOMIE
				PAGAMENTI	RESIDUI DA RIPORTARE		
		RESIDUI (A)		RESIDUI (B)	RESIDUI (C)	RESIDUI (D= B + C)	(E= A - D) *
		COMPETENZA (F)		COMPETENZA (G)	COMPETENZA (H)	COMPETENZA (I= G + H) **	(L= F - I)
		TOTALE (M)		TOTALE (N)	RESIDUI AL 31 DICEMBRE (O = C + H)	IMPEGNI AL 31 DICEMBRE (P = D + I)	
1 10 04 ASSISTENZA, BENEFICENZA PUBBLICA E SERVIZI DIVERSI ALLA PERSONA							
01 PERSONALE	RS	8.043.370,53	431	3.359.776,71	3.791.164,60	7.150.941,31	892.429,22
	C	50.076.281,00		46.011.815,43	4.064.465,57	50.076.281,00	
	T	58.119.651,53		49.371.592,14	7.855.630,17	57.227.222,31	892.429,22
02 ACQUISTO DI BENI DI CONSUMO E/O DI MATERIE PRIME	RS	349.427,24	432	104.797,04	164.441,67	269.238,71	80.188,53
	C	318.569,00		30.056,51	195.540,91	225.597,42	92.971,58
	T	667.996,24		134.853,55	359.982,58	494.836,13	173.160,11
03 PRESTAZIONI DI SERVIZI	RS	79.451.590,11	433	39.041.854,98	39.263.176,18	78.305.031,16	1.146.558,95
	C	65.253.913,00		39.175.698,52	24.987.206,50	64.162.905,02	1.091.007,98
	T	144.705.503,11		78.217.553,50	64.250.382,68	142.467.936,18	2.237.566,93
04 UTILIZZO DI BENI DI TERZI	RS	407.182,75	434	44.162,10	351.642,84	395.804,94	11.377,81
	C	659.700,00		546.266,54	93.760,17	640.026,71	19.673,29
	T	1.066.882,75		590.428,64	445.403,01	1.035.831,65	31.051,10
05 TRASFERIMENTI	RS	30.339.195,39	435	19.819.540,75	10.289.295,49	30.108.836,24	230.359,15
	C	78.984.983,00		55.709.554,83	19.248.186,98	74.957.741,81	4.027.241,19
	T	109.324.178,39		75.529.095,58	29.537.482,47	105.066.578,05	4.257.600,34
06 INTERESSI PASSIVI E ONERI FINANZIARI DIVERSI	RS	269.070,81	436	269.070,81		269.070,81	
	C	2.483.819,00		2.403.702,43	80.116,57	2.483.819,00	
	T	2.752.889,81		2.672.773,24	80.116,57	2.752.889,81	

S P E S E				VALORI IN EURO			
DESCRIZIONE		RESIDUI CONSERVATI E STANZIAMENTI DEFINITIVI DI BILANCIO	N. DI RIFER. ALLO SVOLG.	CONTO DEL TESORIERE	DETERMINAZIONE DEI RESIDUI	IMPEGNI	MINORI RESIDUI O ECONOMIE
				PAGAMENTI	RESIDUI DA RIPORTARE		
		RESIDUI (A)		RESIDUI (B)	RESIDUI (C)	RESIDUI (D= B + C)	(E= A - D) *
		COMPETENZA (F)		COMPETENZA (G)	COMPETENZA (H)	COMPETENZA (I= G + H) **	(L= F - I)
		TOTALE (M)		TOTALE (N)	RESIDUI AL 31 DICEMBRE (O = C + H)	IMPEGNI AL 31 DICEMBRE (P = D + I)	
07 IMPOSTE E TASSE	RS	756.612,73	437	549.172,76	157.910,21	707.082,97	49.529,76
	C	2.978.832,00		2.507.378,76	471.453,24	2.978.832,00	
	T	3.735.444,73		3.056.551,52	629.363,45	3.685.914,97	49.529,76
04 TOTALE SERVIZIO	RS	119.616.449,56		63.188.375,15	54.017.630,99	117.206.006,14	2.410.443,42
	C	200.756.097,00		146.384.473,02	49.140.729,94	195.525.202,96	5.230.894,04
	T	320.372.546,56		209.572.848,17	103.158.360,93	312.731.209,10	7.641.337,46

S P E S E				VALORI IN EURO			
DESCRIZIONE		RESIDUI CONSERVATI E STANZIAMENTI DEFINITIVI DI BILANCIO	N. DI RIFER.  ALLO SVOLG.	CONTO DEL TESORIERE	DETERMINAZIONE DEI RESIDUI	IMPEGNI	MINORI RESIDUI O ECONOMIE
				PAGAMENTI	RESIDUI DA RIPORTARE		
		RESIDUI (A)		RESIDUI (B)	RESIDUI (C)	RESIDUI (D= B + C)	(E= A - D) *
		COMPETENZA (F)		COMPETENZA (G)	COMPETENZA (H)	COMPETENZA (I= G + H) **	(L= F - I)
		TOTALE (M)		TOTALE (N)	RESIDUI AL 31 DICEMBRE (O = C + H)	IMPEGNI AL 31 DICEMBRE (P = D + I)	
1 10 05 SERVIZIO NECROSCOPICO E CIMITERIALE							
01 PERSONALE	RS	1.382.991,34	438	228.748,43	998.873,77	1.227.622,20	155.369,14
	C						
	T	1.382.991,34		228.748,43	998.873,77	1.227.622,20	155.369,14
02 ACQUISTO DI BENI DI CONSUMO E/O DI MATERIE PRIME	RS	2.628,70	439	366,96	1.830,19	2.197,15	431,55
	C						
	T	2.628,70		366,96	1.830,19	2.197,15	431,55
03 PRESTAZIONI DI SERVIZI	RS	1.026.596,57	440	592.645,83	411.203,89	1.003.849,72	22.746,85
	C	1.231.046,00		448.712,08	747.235,56	1.195.947,64	35.098,36
	T	2.257.642,57		1.041.357,91	1.158.439,45	2.199.797,36	57.845,21
05 TRASFERIMENTI	RS	3.902.349,00	441	6.000,00	3.893.849,00	3.899.849,00	2.500,00
	C	2.512.000,00		6.000,00	2.506.000,00	2.512.000,00	
	T	6.414.349,00		12.000,00	6.399.849,00	6.411.849,00	2.500,00
06 INTERESSI PASSIVI E ONERI FINANZIARI DIVERSI	RS		442				
	C	3.253.896,00		3.167.805,75	86.090,25	3.253.896,00	
	T	3.253.896,00		3.167.805,75	86.090,25	3.253.896,00	
07 IMPOSTE E TASSE	RS	205.036,96	443	11.232,87	123.183,36	134.416,23	70.620,73
	C	48.204,00		1.284,77	31.919,23	33.204,00	15.000,00
	T	253.240,96		12.517,64	155.102,59	167.620,23	85.620,73



S P E S E				VALORI IN EURO			
DESCRIZIONE		RESIDUI CONSERVATI E STANZIAMENTI DEFINITIVI DI BILANCIO	N. DI RIFER. ALLO SVOLG.	CONTO DEL TESORIERE	DETERMINAZIONE DEI RESIDUI	IMPEGNI	MINORI RESIDUI O ECONOMIE
				PAGAMENTI	RESIDUI DA RIPORTARE		
		RESIDUI (A)		RESIDUI (B)	RESIDUI (C)	RESIDUI (D= B + C)	(E= A - D) *
		COMPETENZA (F)		COMPETENZA (G)	COMPETENZA (H)	COMPETENZA (I= G + H) **	(L= F - I)
		TOTALE (M)		TOTALE (N)	RESIDUI AL 31 DICEMBRE (O = C + H)	IMPEGNI AL 31 DICEMBRE (P = D + I)	
08 ONERI STRAORDINARI DELLA GESTIONE CORRENTE	RS C T	134.716,06 80.000,00 214.716,06	444		134.716,06 80.000,00 214.716,06	134.716,06 80.000,00 214.716,06	
05 TOTALE SERVIZIO	RS C T	6.654.318,63 7.125.146,00 13.779.464,63		838.994,09 3.623.802,60 4.462.796,69	5.563.656,27 3.451.245,04 9.014.901,31	6.402.650,36 7.075.047,64 13.477.698,00	251.668,27 50.098,36 301.766,63

S P E S E				VALORI IN EURO			
DESCRIZIONE		RESIDUI CONSERVATI E STANZIAMENTI DEFINITIVI DI BILANCIO	N. DI RIFER. ALLO SVOLG.	CONTO DEL TESORIERE	DETERMINAZIONE DEI RESIDUI	IMPEGNI	MINORI RESIDUI O ECONOMIE
				PAGAMENTI	RESIDUI DA RIPORTARE		
		RESIDUI (A)		RESIDUI (B)	RESIDUI (C)	RESIDUI (D= B + C)	(E= A - D) *
		COMPETENZA (F)		COMPETENZA (G)	COMPETENZA (H)	COMPETENZA (I= G + H) **	(L= F - I)
		TOTALE (M)		TOTALE (N)	RESIDUI AL 31 DICEMBRE (O = C + H)	IMPEGNI AL 31 DICEMBRE (P = D + I)	
1 10 TOTALE FUNZIONE	RS	156.058.121,41		76.889.837,62	74.352.575,60	151.242.413,22	4.815.708,19
	C	278.979.536,00		204.135.279,14	67.655.939,04	271.791.218,18	7.188.317,82
	T	435.037.657,41		281.025.116,76	142.008.514,64	423.033.631,40	12.004.026,01

S P E S E				VALORI IN EURO			
DESCRIZIONE		RESIDUI CONSERVATI E STANZIAMENTI DEFINITIVI DI BILANCIO	N. DI RIFER.  ALLO SVOLG.	CONTO DEL TESORIERE	DETERMINAZIONE DEI RESIDUI	IMPEGNI	MINORI RESIDUI O ECONOMIE
				PAGAMENTI	RESIDUI DA RIPORTARE		
		RESIDUI (A)		RESIDUI (B)	RESIDUI (C)	RESIDUI (D= B + C)	(E= A - D) *
		COMPETENZA (F)		COMPETENZA (G)	COMPETENZA (H)	COMPETENZA (I= G + H) **	(L= F - I)
		TOTALE (M)		TOTALE (N)	RESIDUI AL 31 DICEMBRE (O = C + H)	IMPEGNI AL 31 DICEMBRE (P = D + I)	
1 11 FUNZIONI NEL CAMPO DELLO SVILUPPO ECONOMICO							
1 11 01 AFFISSIONI E PUBBLICITA'							
01 PERSONALE	RS	314.145,38		39.136,17	275.009,21	314.145,38	
	C	558.158,00	445	459.624,49	98.533,51	558.158,00	
	T	872.303,38		498.760,66	373.542,72	872.303,38	
02 ACQUISTO DI BENI DI CONSUMO E/O DI MATERIE PRIME	RS		446				
	C						
	T						
03 PRESTAZIONI DI SERVIZI	RS	406.630,06		93.127,15	293.326,77	386.453,92	20.176,14
	C	886.635,00	447	444.192,51	365.103,53	809.296,04	77.338,96
	T	1.293.265,06		537.319,66	658.430,30	1.195.749,96	97.515,10
06 INTERESSI PASSIVI E ONERI FINANZIARI DIVERSI	RS						
	C	60.143,00	448	60.143,00		60.143,00	
	T	60.143,00		60.143,00		60.143,00	
07 IMPOSTE E TASSE	RS	36.557,40		5.700,12	24.446,28	30.146,40	6.411,00
	C	34.873,00	449	25.017,22	9.855,78	34.873,00	
	T	71.430,40		30.717,34	34.302,06	65.019,40	6.411,00
08 ONERI STRAORDINARI DELLA GESTIONE CORRENTE	RS						
	C	150.000,00	450				150.000,00
	T	150.000,00					150.000,00

S P E S E				VALORI IN EURO			
D E S C R I Z I O N E		RESIDUI CONSERVATI E STANZIAMENTI DEFINITIVI DI BILANCIO	N. DI RIFER. ALLO SVOLG.	CONTO DEL TESORIERE	DETERMINAZIONE DEI RESIDUI	IMPEGNI	MINORI RESIDUI O ECONOMIE
				PAGAMENTI	RESIDUI DA RIPORTARE		
		RESIDUI (A)		RESIDUI (B)	RESIDUI (C)	RESIDUI (D= B + C)	(E= A - D) *
		COMPETENZA (F)		COMPETENZA (G)	COMPETENZA (H)	COMPETENZA (I= G + H) **	(L= F - I)
		TOTALE (M)		TOTALE (N)	RESIDUI AL 31 DICEMBRE (O = C + H)	IMPEGNI AL 31 DICEMBRE (P = D + I)	
01 TOTALE SERVIZIO	RS C T	757.332,84 1.689.809,00 2.447.141,84		137.963,44 988.977,22 1.126.940,66	592.782,26 473.492,82 1.066.275,08	730.745,70 1.462.470,04 2.193.215,74	26.587,14 227.338,96 253.926,10

S P E S E				VALORI IN EURO			
DESCRIZIONE		RESIDUI CONSERVATI E STANZIAMENTI DEFINITIVI DI BILANCIO		CONTO DEL TESORIERE	DETERMINAZIONE DEI RESIDUI	IMPEGNI	MINORI RESIDUI O ECONOMIE
				PAGAMENTI	RESIDUI DA RIPORTARE		
		RESIDUI (A)	N. DI	RESIDUI (B)	RESIDUI (C)	RESIDUI (D= B + C)	(E= A - D) *
		COMPETENZA (F)	RIFER.	COMPETENZA (G)	COMPETENZA (H)	COMPETENZA (I= G + H) **	(L= F - I)
		TOTALE (M)	ALLO SVOLG.	TOTALE (N)	RESIDUI AL 31 DICEMBRE (O = C + H)	IMPEGNI AL 31 DICEMBRE (P = D + I)	
1 11 02 FIERE, MERCATI E SERVIZI CONNESSI							
01 PERSONALE	RS	575.135,39		46.398,32	503.621,38	550.019,70	25.115,69
	C	638.094,00	451	510.121,54	127.972,46	638.094,00	
	T	1.213.229,39		556.519,86	631.593,84	1.188.113,70	25.115,69
02 ACQUISTO DI BENI DI CONSUMO E/O DI MATERIE PRIME	RS	937,00		419,90	500,00	919,90	17,10
	C	500,00	452	195,00	299,70	494,70	5,30
	T	1.437,00		614,90	799,70	1.414,60	22,40
03 PRESTAZIONI DI SERVIZI	RS	2.281.348,81		1.147.094,18	1.114.398,48	2.261.492,66	19.856,15
	C	1.959.034,00	453	621.404,50	1.273.821,61	1.895.226,11	63.807,89
	T	4.240.382,81		1.768.498,68	2.388.220,09	4.156.718,77	83.664,04
04 UTILIZZO DI BENI DI TERZI	RS	77.026,14			77.026,14	77.026,14	
	C	297.480,00	454	297.479,12	0,05	297.479,17	0,83
	T	374.506,14		297.479,12	77.026,19	374.505,31	0,83
06 INTERESSI PASSIVI E ONERI FINANZIARI DIVERSI	RS	224.188,62		224.188,62		224.188,62	
	C	2.875.661,00	455	2.875.419,56		2.875.419,56	241,44
	T	3.099.849,62		3.099.608,18		3.099.608,18	241,44
07 IMPOSTE E TASSE	RS	180.621,40		163,70	134.907,31	135.071,01	45.550,39
	C	72.324,00	456	4.012,16	68.311,84	72.324,00	
	T	252.945,40		4.175,86	203.219,15	207.395,01	45.550,39

S P E S E				VALORI IN EURO			
D E S C R I Z I O N E		RESIDUI CONSERVATI E STANZIAMENTI DEFINITIVI DI BILANCIO	N. DI RIFER. ALLO SVOLG.	CONTO DEL TESORIERE	DETERMINAZIONE DEI RESIDUI	IMPEGNI	MINORI RESIDUI O ECONOMIE
				PAGAMENTI	RESIDUI DA RIPORTARE		
		RESIDUI (A)		RESIDUI (B)	RESIDUI (C)	RESIDUI (D= B + C)	(E= A - D) *
		COMPETENZA (F)		COMPETENZA (G)	COMPETENZA (H)	COMPETENZA (I= G + H) **	(L= F - I)
		TOTALE (M)		TOTALE (N)	RESIDUI AL 31 DICEMBRE (O = C + H)	IMPEGNI AL 31 DICEMBRE (P = D + I)	
02 TOTALE SERVIZIO	RS	3.339.257,36		1.418.264,72	1.830.453,31	3.248.718,03	90.539,33
	C	5.843.093,00		4.308.631,88	1.470.405,66	5.779.037,54	64.055,46
	T	9.182.350,36		5.726.896,60	3.300.858,97	9.027.755,57	154.594,79

S P E S E				VALORI IN EURO			
DESCRIZIONE		RESIDUI CONSERVATI E STANZIAMENTI DEFINITIVI DI BILANCIO	N. DI RIFER. ALLO SVOLG.	CONTO DEL TESORIERE	DETERMINAZIONE DEI RESIDUI	IMPEGNI	MINORI RESIDUI O ECONOMIE
				PAGAMENTI	RESIDUI DA RIPORTARE		
		RESIDUI (A)		RESIDUI (B)	RESIDUI (C)	RESIDUI (D= B + C)	(E= A - D) *
		COMPETENZA (F)		COMPETENZA (G)	COMPETENZA (H)	COMPETENZA (I= G + H) **	(L= F - I)
		TOTALE (M)		TOTALE (N)	RESIDUI AL 31 DICEMBRE (O = C + H)	IMPEGNI AL 31 DICEMBRE (P = D + I)	
1 11 03 MATTATOIO E SERVIZI CONNESSI							
06 INTERESSI PASSIVI E ONERI FINANZIARI DIVERSI	RS		457				
	C	5.061,00		5.061,00		5.061,00	
	T	5.061,00		5.061,00		5.061,00	
03 TOTALE SERVIZIO	RS						
	C	5.061,00		5.061,00		5.061,00	
	T	5.061,00		5.061,00		5.061,00	

S P E S E				VALORI IN EURO			
DESCRIZIONE		RESIDUI CONSERVATI E STANZIAMENTI DEFINITIVI DI BILANCIO	N. DI RIFER.  ALLO SVOLG.	CONTO DEL TESORIERE	DETERMINAZIONE DEI RESIDUI	IMPEGNI	MINORI RESIDUI O ECONOMIE
				PAGAMENTI	RESIDUI DA RIPORTARE		
		RESIDUI (A)		RESIDUI (B)	RESIDUI (C)	RESIDUI (D= B + C)	(E= A - D) *
		COMPETENZA (F)		COMPETENZA (G)	COMPETENZA (H)	COMPETENZA (I= G + H) **	(L= F - I)
		TOTALE (M)		TOTALE (N)	RESIDUI AL 31 DICEMBRE (O = C + H)	IMPEGNI AL 31 DICEMBRE (P = D + I)	
1 11 04 SERVIZI RELATIVI ALL'INDUSTRIA							
01 PERSONALE	RS	372.171,45		55.300,92	288.882,71	344.183,63	27.987,82
	C	619.330,00	458	520.384,18	98.945,82	619.330,00	
	T	991.501,45		575.685,10	387.828,53	963.513,63	27.987,82
02 ACQUISTO DI BENI DI CONSUMO E/O DI MATERIE PRIME	RS	1.130,33		816,84	277,33	1.094,17	36,16
	C	576,00	459		576,00	576,00	
	T	1.706,33		816,84	853,33	1.670,17	36,16
03 PRESTAZIONI DI SERVIZI	RS	1.721.710,51		824.453,23	845.217,06	1.669.670,29	52.040,22
	C	665.750,00	460	12.436,04	84.959,21	97.395,25	568.354,75
	T	2.387.460,51		836.889,27	930.176,27	1.767.065,54	620.394,97
04 UTILIZZO DI BENI DI TERZI	RS						
	C		461				
	T						
05 TRASFERIMENTI	RS	2.174.626,54		1.197.311,89	977.301,29	2.174.613,18	13,36
	C	1.570.969,00	462	268.908,33	627.642,17	896.550,50	674.418,50
	T	3.745.595,54		1.466.220,22	1.604.943,46	3.071.163,68	674.431,86
06 INTERESSI PASSIVI E ONERI FINANZIARI DIVERSI	RS						
	C	664,00	463	664,00		664,00	
	T	664,00		664,00		664,00	



S P E S E				VALORI IN EURO			
D E S C R I Z I O N E		RESIDUI CONSERVATI E STANZIAMENTI DEFINITIVI DI BILANCIO	N. DI RIFER. ALLO SVOLG.	CONTO DEL TESORIERE	DETERMINAZIONE DEI RESIDUI	IMPEGNI	MINORI RESIDUI O ECONOMIE
				PAGAMENTI	RESIDUI DA RIPORTARE		
		RESIDUI (A)		RESIDUI (B)	RESIDUI (C)	RESIDUI (D= B + C)	(E= A - D) *
		COMPETENZA (F)		COMPETENZA (G)	COMPETENZA (H)	COMPETENZA (I= G + H) **	(L= F - I)
		TOTALE (M)		TOTALE (N)	RESIDUI AL 31 DICEMBRE (O = C + H)	IMPEGNI AL 31 DICEMBRE (P = D + I)	
07 IMPOSTE E TASSE	RS	31.049,09	464	7.398,17	23.650,92	31.049,09	
	C	37.553,00		28.433,93	9.119,07	37.553,00	
	T	68.602,09		35.832,10	32.769,99	68.602,09	
04 TOTALE SERVIZIO	RS	4.300.687,92		2.085.281,05	2.135.329,31	4.220.610,36	80.077,56
	C	2.894.842,00		830.826,48	821.242,27	1.652.068,75	1.242.773,25
	T	7.195.529,92		2.916.107,53	2.956.571,58	5.872.679,11	1.322.850,81

S P E S E				VALORI IN EURO			
DESCRIZIONE		RESIDUI CONSERVATI E STANZIAMENTI DEFINITIVI DI BILANCIO		CONTO DEL TESORIERE	DETERMINAZIONE DEI RESIDUI	IMPEGNI	MINORI RESIDUI O ECONOMIE
				PAGAMENTI	RESIDUI DA RIPORTARE		
		RESIDUI (A)	N. DI	RESIDUI (B)	RESIDUI (C)	RESIDUI (D= B + C)	(E= A - D) *
		COMPETENZA (F)	RIFER.	COMPETENZA (G)	COMPETENZA (H)	COMPETENZA (I= G + H) **	(L= F - I)
		TOTALE (M)	ALLO SVOLG.	TOTALE (N)	RESIDUI AL 31 DICEMBRE (O = C + H)	IMPEGNI AL 31 DICEMBRE (P = D + I)	
1 11 05 SERVIZI RELATIVI AL COMMERCIO							
01 PERSONALE	RS	644.654,10		129.881,10	476.334,16	606.215,26	38.438,84
	C	2.906.536,00	465	2.639.361,99	267.174,01	2.906.536,00	
	T	3.551.190,10		2.769.243,09	743.508,17	3.512.751,26	38.438,84
02 ACQUISTO DI BENI DI CONSUMO E/O DI MATERIE PRIME	RS	4.951,86		3.481,46	1.226,69	4.708,15	243,71
	C	7.361,00	466	5.353,75	1.703,42	7.057,17	303,83
	T	12.312,86		8.835,21	2.930,11	11.765,32	547,54
03 PRESTAZIONI DI SERVIZI	RS	763.416,46		228.702,96	444.209,18	672.912,14	90.504,32
	C	793.454,00	467	365.399,05	337.378,28	702.777,33	90.676,67
	T	1.556.870,46		594.102,01	781.587,46	1.375.689,47	181.180,99
04 UTILIZZO DI BENI DI TERZI	RS	84.000,00			84.000,00	84.000,00	
	C	12.000,00	468		12.000,00	12.000,00	
	T	96.000,00			96.000,00	96.000,00	
05 TRASFERIMENTI	RS	700.689,04		639.123,77	34.494,00	673.617,77	27.071,27
	C	891.033,00	469	222.326,65	571.711,83	794.038,48	96.994,52
	T	1.591.722,04		861.450,42	606.205,83	1.467.656,25	124.065,79
06 INTERESSI PASSIVI E ONERI FINANZIARI DIVERSI	RS						
	C	128.190,00	470	126.040,45		126.040,45	2.149,55
	T	128.190,00		126.040,45		126.040,45	2.149,55

S P E S E				VALORI IN EURO			
DESCRIZIONE		RESIDUI CONSERVATI E STANZIAMENTI DEFINITIVI DI BILANCIO	N. DI RIFER. ALLO SVOLG.	CONTO DEL TESORIERE	DETERMINAZIONE DEI RESIDUI	IMPEGNI	MINORI RESIDUI O ECONOMIE
				PAGAMENTI	RESIDUI DA RIPORTARE		
		RESIDUI (A)		RESIDUI (B)	RESIDUI (C)	RESIDUI (D= B + C)	(E= A - D) *
		COMPETENZA (F)		COMPETENZA (G)	COMPETENZA (H)	COMPETENZA (I= G + H) **	(L= F - I)
		TOTALE (M)		TOTALE (N)	RESIDUI AL 31 DICEMBRE (O = C + H)	IMPEGNI AL 31 DICEMBRE (P = D + I)	
07 IMPOSTE E TASSE	RS	101.982,86	471	32.851,91	69.130,95	101.982,86	
	C	179.560,00		145.480,34	34.079,66	179.560,00	
	T	281.542,86		178.332,25	103.210,61	281.542,86	
08 ONERI STRAORDINARI DELLA GESTIONE CORRENTE	RS		472				292,00
	C	42.500,00		25.472,00	16.736,00	42.208,00	
	T	42.500,00		25.472,00	16.736,00	42.208,00	
05 TOTALE SERVIZIO	RS	2.299.694,32		1.034.041,20	1.109.394,98	2.143.436,18	156.258,14
	C	4.960.634,00		3.529.434,23	1.240.783,20	4.770.217,43	190.416,57
	T	7.260.328,32		4.563.475,43	2.350.178,18	6.913.653,61	346.674,71

S P E S E				VALORI IN EURO			
DESCRIZIONE		RESIDUI CONSERVATI E STANZIAMENTI DEFINITIVI DI BILANCIO	N. DI RIFER. ALLO SVOLG.	CONTO DEL TESORIERE	DETERMINAZIONE DEI RESIDUI	IMPEGNI	MINORI RESIDUI O ECONOMIE
				PAGAMENTI	RESIDUI DA RIPORTARE		
		RESIDUI (A)		RESIDUI (B)	RESIDUI (C)	RESIDUI (D= B + C)	(E= A - D) *
		COMPETENZA (F)		COMPETENZA (G)	COMPETENZA (H)	COMPETENZA (I= G + H) **	(L= F - I)
		TOTALE (M)		TOTALE (N)	RESIDUI AL 31 DICEMBRE (O = C + H)	IMPEGNI AL 31 DICEMBRE (P = D + I)	
1 11 06 SERVIZI RELATIVI ALL'ARTIGIANATO							
06 INTERESSI PASSIVI E ONERI FINANZIARI DIVERSI	RS						
	C	3.199,00	473	3.199,00		3.199,00	
	T	3.199,00		3.199,00		3.199,00	
06 TOTALE SERVIZIO	RS						
	C	3.199,00		3.199,00		3.199,00	
	T	3.199,00		3.199,00		3.199,00	

S P E S E				VALORI IN EURO			
D E S C R I Z I O N E		RESIDUI CONSERVATI E STANZIAMENTI DEFINITIVI DI BILANCIO	N. DI RIFER. ALLO SVOLG.	CONTO DEL TESORIERE	DETERMINAZIONE DEI RESIDUI	IMPEGNI	MINORI RESIDUI O ECONOMIE
				PAGAMENTI	RESIDUI DA RIPORTARE		
		RESIDUI (A)		RESIDUI (B)	RESIDUI (C)	RESIDUI (D= B + C)	(E= A - D) *
		COMPETENZA (F)		COMPETENZA (G)	COMPETENZA (H)	COMPETENZA (I= G + H) **	(L= F - I)
		TOTALE (M)		TOTALE (N)	RESIDUI AL 31 DICEMBRE (O = C + H)	IMPEGNI AL 31 DICEMBRE (P = D + I)	
1 11 TOTALE FUNZIONE	RS	10.696.972,44		4.675.550,41	5.667.959,86	10.343.510,27	353.462,17
	C	15.396.638,00		9.666.129,81	4.005.923,95	13.672.053,76	1.724.584,24
	T	26.093.610,44		14.341.680,22	9.673.883,81	24.015.564,03	2.078.046,41

S P E S E				VALORI IN EURO			
DESCRIZIONE		RESIDUI CONSERVATI E STANZIAMENTI DEFINITIVI DI BILANCIO	N. DI RIFER. ALLO SVOLG.	CONTO DEL TESORIERE	DETERMINAZIONE DEI RESIDUI	IMPEGNI	MINORI RESIDUI O ECONOMIE
				PAGAMENTI	RESIDUI DA RIPORTARE		
		RESIDUI (A)		RESIDUI (B)	RESIDUI (C)	RESIDUI (D= B + C)	(E= A - D) *
		COMPETENZA (F)		COMPETENZA (G)	COMPETENZA (H)	COMPETENZA (I= G + H) **	(L= F - I)
		TOTALE (M)		TOTALE (N)	RESIDUI AL 31 DICEMBRE (O = C + H)	IMPEGNI AL 31 DICEMBRE (P = D + I)	
1 12 FUNZIONI RELATIVE A SERVIZI PRODUTTIVI							
1 12 05 FARMACIE							
06 INTERESSI PASSIVI E ONERI FINANZIARI DIVERSI	RS						
	C	62.452,00	474		62.452,00	62.452,00	
	T	62.452,00			62.452,00	62.452,00	
05 TOTALE SERVIZIO	RS						
	C	62.452,00			62.452,00	62.452,00	
	T	62.452,00			62.452,00	62.452,00	

S P E S E				VALORI IN EURO			
DESCRIZIONE		RESIDUI CONSERVATI E STANZIAMENTI DEFINITIVI DI BILANCIO	N. DI RIFER. ALLO SVOLG.	CONTO DEL TESORIERE	DETERMINAZIONE DEI RESIDUI	IMPEGNI	MINORI RESIDUI O ECONOMIE
				PAGAMENTI	RESIDUI DA RIPORTARE		
		RESIDUI (A)		RESIDUI (B)	RESIDUI (C)	RESIDUI (D= B + C)	(E= A - D) *
		COMPETENZA (F)		COMPETENZA (G)	COMPETENZA (H)	COMPETENZA (I= G + H) **	(L= F - I)
		TOTALE (M)		TOTALE (N)	RESIDUI AL 31 DICEMBRE (O = C + H)	IMPEGNI AL 31 DICEMBRE (P = D + I)	
1 12 TOTALE FUNZIONE	RS C T	62.452,00 62.452,00			62.452,00 62.452,00	62.452,00 62.452,00	

S P E S E			VALORI IN EURO				
DESCRIZIONE		RESIDUI CONSERVATI E STANZIAMENTI DEFINITIVI DI BILANCIO	N. DI RIFER.  ALLO SVOLG.	CONTO DEL TESORIERE	DETERMINAZIONE DEI RESIDUI	IMPEGNI	MINORI RESIDUI O ECONOMIE
				PAGAMENTI	RESIDUI DA RIPORTARE		
		RESIDUI (A)		RESIDUI (B)	RESIDUI (C)	RESIDUI (D= B + C)	(E= A - D) *
		COMPETENZA (F)		COMPETENZA (G)	COMPETENZA (H)	COMPETENZA (I= G + H) **	(L= F - I)
		TOTALE (M)		TOTALE (N)	RESIDUI AL 31 DICEMBRE (O = C + H)	IMPEGNI AL 31 DICEMBRE (P = D + I)	
01 FUNZIONI GENERALI DI AMMINISTRAZIONE, DI GESTIONE E DI CONTROLLO	RS	138.058.468,99		43.669.153,76	85.351.136,91	129.020.290,67	9.038.178,32
	C	283.186.203,00		196.031.585,77	68.739.222,28	264.770.808,05	18.415.394,95
	T	421.244.671,99		239.700.739,53	154.090.359,19	393.791.098,72	27.453.573,27
02 FUNZIONI RELATIVE ALLA GIUSTIZIA	RS	9.594.355,32		6.723.862,25	2.582.286,87	9.306.149,12	288.206,20
	C	14.176.746,00		7.069.188,64	7.033.241,83	14.102.430,47	74.315,53
	T	23.771.101,32		13.793.050,89	9.615.528,70	23.408.579,59	362.521,73
03 FUNZIONI DI POLIZIA LOCALE	RS	17.483.603,22		11.320.373,91	4.578.479,67	15.898.853,58	1.584.749,64
	C	100.941.929,00		87.725.940,57	12.687.743,67	100.413.684,24	528.244,76
	T	118.425.532,22		99.046.314,48	17.266.223,34	116.312.537,82	2.112.994,40
04 FUNZIONI DI ISTRUZIONE PUBBLICA	RS	117.695.579,02		45.286.241,40	70.050.509,83	115.336.751,23	2.358.827,79
	C	188.030.956,00		133.795.942,37	51.487.102,39	185.283.044,76	2.747.911,24
	T	305.726.535,02		179.082.183,77	121.537.612,22	300.619.795,99	5.106.739,03
05 FUNZIONI RELATIVE ALLA CULTURA E AI BENI CULTURALI	RS	14.896.223,83		8.034.695,95	6.408.787,63	14.443.483,58	452.740,25
	C	46.566.635,00		34.942.678,99	10.006.566,85	44.949.245,84	1.617.389,16
	T	61.462.858,83		42.977.374,94	16.415.354,48	59.392.729,42	2.070.129,41
06 FUNZIONI NEL SETTORE SPORTIVO E RICREATIVO	RS	24.799.640,60		9.047.171,47	14.858.738,72	23.905.910,19	893.730,41
	C	30.923.884,00		19.348.566,38	11.014.009,95	30.362.576,33	561.307,67
	T	55.723.524,60		28.395.737,85	25.872.748,67	54.268.486,52	1.455.038,08
07 FUNZIONI NEL CAMPO TURISTICO	RS	925.306,72		605.181,24	241.620,68	846.801,92	78.504,80
	C	6.439.603,00		5.716.493,58	693.570,90	6.410.064,48	29.538,52
	T	7.364.909,72		6.321.674,82	935.191,58	7.256.866,40	108.043,32



S P E S E			VALORI IN EURO				
DESCRIZIONE		RESIDUI CONSERVATI E STANZIAMENTI DEFINITIVI DI BILANCIO	N. DI RIFER.  ALLO SVOLG.	CONTO DEL TESORIERE	DETERMINAZIONE DEI RESIDUI	IMPEGNI	MINORI RESIDUI O ECONOMIE
				PAGAMENTI	RESIDUI DA RIPORTARE		
		RESIDUI (A)		RESIDUI (B)	RESIDUI (C)	RESIDUI (D= B + C)	(E= A - D) *
		COMPETENZA (F)		COMPETENZA (G)	COMPETENZA (H)	COMPETENZA (I= G + H) **	(L= F - I)
		TOTALE (M)		TOTALE (N)	RESIDUI AL 31 DICEMBRE (O = C + H)	IMPEGNI AL 31 DICEMBRE (P = D + I)	
08 FUNZIONI NEL CAMPO DELLA VIABILITA' E DEI TRASPORTI	RS	74.849.230,50		19.510.482,21	54.236.207,34	73.746.689,55	1.102.540,95
	C	69.503.137,00		39.525.630,01	29.690.530,67	69.216.160,68	286.976,32
	T	144.352.367,50		59.036.112,22	83.926.738,01	142.962.850,23	1.389.517,27
09 FUNZIONI RIGUARDANTI LA GESTIONE DEL TERRITORIO E DELL'AMBIENTE	RS	115.207.701,77		105.221.037,28	8.012.392,46	113.233.429,74	1.974.272,03
	C	214.081.704,00		69.307.395,51	144.050.417,22	213.357.812,73	723.891,27
	T	329.289.405,77		174.528.432,79	152.062.809,68	326.591.242,47	2.698.163,30
10 FUNZIONI NEL SETTORE SOCIALE	RS	156.058.121,41		76.889.837,62	74.352.575,60	151.242.413,22	4.815.708,19
	C	278.979.536,00		204.135.279,14	67.655.939,04	271.791.218,18	7.188.317,82
	T	435.037.657,41		281.025.116,76	142.008.514,64	423.033.631,40	12.004.026,01
11 FUNZIONI NEL CAMPO DELLO SVILUPPO ECONOMICO	RS	10.696.972,44		4.675.550,41	5.667.959,86	10.343.510,27	353.462,17
	C	15.396.638,00		9.666.129,81	4.005.923,95	13.672.053,76	1.724.584,24
	T	26.093.610,44		14.341.680,22	9.673.883,81	24.015.564,03	2.078.046,41
12 FUNZIONI RELATIVE A SERVIZI PRODUTTIVI	RS						
	C	62.452,00			62.452,00	62.452,00	
	T	62.452,00			62.452,00	62.452,00	
1 TOTALE TITOLO	RS	680.265.203,82		330.983.587,50	326.340.695,57	657.324.283,07	22.940.920,75
	C	1.248.289.423,00		807.264.830,77	407.126.720,75	1.214.391.551,52	33.897.871,48
	T	1.928.554.626,82		1.138.248.418,27	733.467.416,32	1.871.715.834,59	56.838.792,23

S P E S E				VALORI IN EURO			
DESCRIZIONE		RESIDUI CONSERVATI E STANZIAMENTI DEFINITIVI DI BILANCIO		CONTO DEL TESORIERE	DETERMINAZIONE DEI RESIDUI	IMPEGNI	MINORI RESIDUI O ECONOMIE
				PAGAMENTI	RESIDUI DA RIPORTARE		
		RESIDUI (A)	N. DI	RESIDUI (B)	RESIDUI (C)	RESIDUI (D= B + C)	(E= A - D) *
		COMPETENZA (F)	RIFER.	COMPETENZA (G)	COMPETENZA (H)	COMPETENZA (I= G + H) **	(L= F - I)
		TOTALE (M)	ALLO SVOLG.	TOTALE (N)	RESIDUI AL 31 DICEMBRE (O = C + H)	IMPEGNI AL 31 DICEMBRE (P = D + I)	
2 SPESE IN CONTO CAPITALE							
2 01 FUNZIONI GENERALI DI AMMINISTRAZIONE, DI GESTIONE E DI CONTROLLO							
2 01 01 ORGANI ISTITUZIONALI, PARTECIPAZIONE E DECENTRAMENTO							
01 ACQUISIZIONE DI BENI IMMOBILI	RS	15.909.651,02		2.320.297,28	12.764.865,99	15.085.163,27	824.487,75
	C	4.861.738,00	475		1.886.125,19	1.886.125,19	2.975.612,81
	T	20.771.389,02		2.320.297,28	14.650.991,18	16.971.288,46	3.800.100,56
05 ACQUISIZIONE DI BENI MOBILI, MACCHINE E ATTREZZATURE TECNICO- SCIENTIFICHE	RS	1.191.872,31		426.810,40	538.544,63	965.355,03	226.517,28
	C	1.548.618,00	476	9.445,90	933.611,14	943.057,04	605.560,96
	T	2.740.490,31		436.256,30	1.472.155,77	1.908.412,07	832.078,24
06 INCARICHI PROFESSIONALI ESTERNI	RS	1.769.883,49		71.333,56	1.005.505,06	1.076.838,62	693.044,87
	C	264.800,00	477		14.970,00	14.970,00	249.830,00
	T	2.034.683,49		71.333,56	1.020.475,06	1.091.808,62	942.874,87
07 TRASFERIMENTI DI CAPITALE	RS	100.000,00		100.000,00		100.000,00	
	C	695.000,00	478	75.000,00	290.000,00	365.000,00	330.000,00
	T	795.000,00		175.000,00	290.000,00	465.000,00	330.000,00
09 CONFERIMENTI DI CAPITALE	RS	2.300.000,00		2.300.000,00		2.300.000,00	
	C	1.000.000,00	479		1.000.000,00	1.000.000,00	
	T	3.300.000,00		2.300.000,00	1.000.000,00	3.300.000,00	

S P E S E				VALORI IN EURO			
D E S C R I Z I O N E		RESIDUI CONSERVATI E STANZIAMENTI DEFINITIVI DI BILANCIO	N. DI RIFER. ALLO SVOLG.	CONTO DEL TESORIERE	DETERMINAZIONE DEI RESIDUI	IMPEGNI	MINORI RESIDUI O ECONOMIE
				PAGAMENTI	RESIDUI DA RIPORTARE		
		RESIDUI (A)		RESIDUI (B)	RESIDUI (C)	RESIDUI (D= B + C)	(E= A - D) *
		COMPETENZA (F)		COMPETENZA (G)	COMPETENZA (H)	COMPETENZA (I= G + H) **	(L= F - I)
		TOTALE (M)		TOTALE (N)	RESIDUI AL 31 DICEMBRE (O = C + H)	IMPEGNI AL 31 DICEMBRE (P = D + I)	
01 TOTALE SERVIZIO	RS	21.271.406,82		5.218.441,24	14.308.915,68	19.527.356,92	1.744.049,90
	C	8.370.156,00		84.445,90	4.124.706,33	4.209.152,23	4.161.003,77
	T	29.641.562,82		5.302.887,14	18.433.622,01	23.736.509,15	5.905.053,67

S P E S E				VALORI IN EURO			
DESCRIZIONE		RESIDUI CONSERVATI E STANZIAMENTI DEFINITIVI DI BILANCIO	N. DI RIFER. ALLO SVOLG.	CONTO DEL TESORIERE	DETERMINAZIONE DEI RESIDUI	IMPEGNI	MINORI RESIDUI O ECONOMIE
				PAGAMENTI	RESIDUI DA RIPORTARE		
		RESIDUI (A)		RESIDUI (B)	RESIDUI (C)	RESIDUI (D= B + C)	(E= A - D) *
		COMPETENZA (F)		COMPETENZA (G)	COMPETENZA (H)	COMPETENZA (I= G + H) **	(L= F - I)
		TOTALE (M)		TOTALE (N)	RESIDUI AL 31 DICEMBRE (O = C + H)	IMPEGNI AL 31 DICEMBRE (P = D + I)	
2 01 02 SEGRETERIA GENERALE, PERSONALE E ORGANIZZAZIONE							
05 ACQUISIZIONE DI BENI MOBILI, MACCHINE E ATTREZZATURE TECNICO-SCIENTIFICHE	RS	291.461,44	480	68.625,76	168.980,70	237.606,46	53.854,98
	C	366.000,00		6.780,00	357.980,00	364.760,00	1.240,00
	T	657.461,44		75.405,76	526.960,70	602.366,46	55.094,98
06 INCARICHI PROFESSIONALI ESTERNI	RS	40.752,74	481	16.275,20		16.275,20	24.477,54
	C						
	T	40.752,74		16.275,20		16.275,20	24.477,54
02 TOTALE SERVIZIO	RS	332.214,18		84.900,96	168.980,70	253.881,66	78.332,52
	C	366.000,00		6.780,00	357.980,00	364.760,00	1.240,00
	T	698.214,18		91.680,96	526.960,70	618.641,66	79.572,52

S P E S E				VALORI IN EURO			
DESCRIZIONE		RESIDUI CONSERVATI E STANZIAMENTI DEFINITIVI DI BILANCIO	N. DI RIFER.  ALLO SVOLG.	CONTO DEL TESORIERE	DETERMINAZIONE DEI RESIDUI	IMPEGNI	MINORI RESIDUI O ECONOMIE
				PAGAMENTI	RESIDUI DA RIPORTARE		
		RESIDUI (A)		RESIDUI (B)	RESIDUI (C)	RESIDUI (D= B + C)	(E= A - D) *
		COMPETENZA (F)		COMPETENZA (G)	COMPETENZA (H)	COMPETENZA (I= G + H) **	(L= F - I)
		TOTALE (M)		TOTALE (N)	RESIDUI AL 31 DICEMBRE (O = C + H)	IMPEGNI AL 31 DICEMBRE (P = D + I)	
2 01 03 GESTIONE ECONOMICA, FINANZIARIA, PROGRAMMAZIONE, PROVVEDITORATO E CONTROLLO DI GESTIONE							
01 ACQUISIZIONE DI BENI IMMOBILI	RS		482				
	C						
	T						
05 ACQUISIZIONE DI BENI MOBILI, MACCHINE E ATTREZZATURE TECNICO- SCIENTIFICHE	RS	124.234,66		6.785,43	88.864,84	95.650,27	28.584,39
	C	35.400,00	483		10.000,00	10.000,00	25.400,00
	T	159.634,66		6.785,43	98.864,84	105.650,27	53.984,39
08 PARTECIPAZIONI AZIONARIE	RS	10.684.353,02		10.493.352,02	191.001,00	10.684.353,02	
	C	9.500.000,00	484	3.784.766,00	2.846.894,61	6.631.660,61	2.868.339,39
	T	20.184.353,02		14.278.118,02	3.037.895,61	17.316.013,63	2.868.339,39
10 CONCESSIONI DI CREDITI E ANTICIPAZIONI	RS		485				
	C						
	T						
03 TOTALE SERVIZIO	RS	10.808.587,68		10.500.137,45	279.865,84	10.780.003,29	28.584,39
	C	9.535.400,00		3.784.766,00	2.856.894,61	6.641.660,61	2.893.739,39
	T	20.343.987,68		14.284.903,45	3.136.760,45	17.421.663,90	2.922.323,78

S P E S E				VALORI IN EURO			
DESCRIZIONE		RESIDUI CONSERVATI E STANZIAMENTI DEFINITIVI DI BILANCIO	N. DI RIFER. ALLO SVOLG.	CONTO DEL TESORIERE	DETERMINAZIONE DEI RESIDUI	IMPEGNI	MINORI RESIDUI O ECONOMIE
				PAGAMENTI	RESIDUI DA RIPORTARE		
		RESIDUI (A)		RESIDUI (B)	RESIDUI (C)	RESIDUI (D= B + C)	(E= A - D) *
		COMPETENZA (F)		COMPETENZA (G)	COMPETENZA (H)	COMPETENZA (I= G + H) **	(L= F - I)
		TOTALE (M)		TOTALE (N)	RESIDUI AL 31 DICEMBRE (O = C + H)	IMPEGNI AL 31 DICEMBRE (P = D + I)	
2 01 04 GESTIONE DELLE ENTRATE TRIBUTARIE E SERVIZI FISCALI							
05 ACQUISIZIONE DI BENI MOBILI, MACCHINE E ATTREZZATURE TECNICO- SCIENTIFICHE	RS	567.407,37	486	150.000,00		150.000,00	417.407,37
	C	2.000.000,00			1.999.879,10	1.999.879,10	120,90
	T	2.567.407,37		150.000,00	1.999.879,10	2.149.879,10	417.528,27
04 TOTALE SERVIZIO	RS	567.407,37		150.000,00		150.000,00	417.407,37
	C	2.000.000,00			1.999.879,10	1.999.879,10	120,90
	T	2.567.407,37		150.000,00	1.999.879,10	2.149.879,10	417.528,27

S P E S E				VALORI IN EURO			
DESCRIZIONE		RESIDUI CONSERVATI E STANZIAMENTI DEFINITIVI DI BILANCIO	N. DI RIFER.  ALLO SVOLG.	CONTO DEL TESORIERE	DETERMINAZIONE DEI RESIDUI	IMPEGNI	MINORI RESIDUI O ECONOMIE
				PAGAMENTI	RESIDUI DA RIPORTARE		
		RESIDUI (A)		RESIDUI (B)	RESIDUI (C)	RESIDUI (D= B + C)	(E= A - D) *
		COMPETENZA (F)		COMPETENZA (G)	COMPETENZA (H)	COMPETENZA (I= G + H) **	(L= F - I)
		TOTALE (M)		TOTALE (N)	RESIDUI AL 31 DICEMBRE (O = C + H)	IMPEGNI AL 31 DICEMBRE (P = D + I)	
2 01 05 GESTIONE DEI BENI DEMANIALI E PATRIMONIALI							
01 ACQUISIZIONE DI BENI IMMOBILI	RS	64.634.220,50	487	17.474.527,61	41.238.600,49	58.713.128,10	5.921.092,40
	C	102.160.239,00		22.214.054,72	22.558.435,54	44.772.490,26	57.387.748,74
	T	166.794.459,50		39.688.582,33	63.797.036,03	103.485.618,36	63.308.841,14
05 ACQUISIZIONE DI BENI MOBILI, MACCHINE E ATTREZZATURE TECNICO-SCIENTIFICHE	RS	82.945,79	488	392,64		392,64	82.553,15
	C	70.000,00		408,00	10.000,00	10.408,00	59.592,00
	T	152.945,79		800,64	10.000,00	10.800,64	142.145,15
06 INCARICHI PROFESSIONALI ESTERNI	RS	870.492,77	489	24.751,52	613.003,38	637.754,90	232.737,87
	C	2.275.480,00			657.656,00	657.656,00	1.617.824,00
	T	3.145.972,77		24.751,52	1.270.659,38	1.295.410,90	1.850.561,87
07 TRASFERIMENTI DI CAPITALE	RS	500.000,00	490	500.000,00		500.000,00	
	C	500.000,00			500.000,00	500.000,00	
	T	1.000.000,00		500.000,00	500.000,00	1.000.000,00	
10 CONCESSIONI DI CREDITI E ANTICIPAZIONI	RS	68.494,71	491		68.494,71	68.494,71	
	C						
	T	68.494,71			68.494,71	68.494,71	
05 TOTALE SERVIZIO	RS	66.156.153,77		17.999.671,77	41.920.098,58	59.919.770,35	6.236.383,42
	C	105.005.719,00		22.214.462,72	23.726.091,54	45.940.554,26	59.065.164,74
	T	171.161.872,77		40.214.134,49	65.646.190,12	105.860.324,61	65.301.548,16

S P E S E				VALORI IN EURO			
DESCRIZIONE		RESIDUI CONSERVATI E STANZIAMENTI DEFINITIVI DI BILANCIO	N. DI RIFER. ALLO SVOLG.	CONTO DEL TESORIERE	DETERMINAZIONE DEI RESIDUI	IMPEGNI	MINORI RESIDUI O ECONOMIE
				PAGAMENTI	RESIDUI DA RIPORTARE		
		RESIDUI (A)		RESIDUI (B)	RESIDUI (C)	RESIDUI (D= B + C)	(E= A - D) *
		COMPETENZA (F)		COMPETENZA (G)	COMPETENZA (H)	COMPETENZA (I= G + H) **	(L= F - I)
		TOTALE (M)		TOTALE (N)	RESIDUI AL 31 DICEMBRE (O = C + H)	IMPEGNI AL 31 DICEMBRE (P = D + I)	
2 01 06 UFFICIO TECNICO							
01 ACQUISIZIONE DI BENI IMMOBILI	RS	52.148.365,37	492	3.509.649,04	46.968.738,42	50.478.387,46	1.669.977,91
	C	6.667.426,00		189,42	6.163.024,92	6.163.214,34	504.211,66
	T	58.815.791,37		3.509.838,46	53.131.763,34	56.641.601,80	2.174.189,57
05 ACQUISIZIONE DI BENI MOBILI, MACCHINE E ATTREZZATURE TECNICO- SCIENTIFICHE	RS	943.539,61	493	98.089,65	784.839,53	882.929,18	60.610,43
	C	846.000,00			615.000,00	615.000,00	231.000,00
	T	1.789.539,61		98.089,65	1.399.839,53	1.497.929,18	291.610,43
06 INCARICHI PROFESSIONALI ESTERNI	RS	4.186,90	494		2.649,85	2.649,85	1.537,05
	C						
	T	4.186,90			2.649,85	2.649,85	1.537,05
06 TOTALE SERVIZIO	RS	53.096.091,88		3.607.738,69	47.756.227,80	51.363.966,49	1.732.125,39
	C	7.513.426,00		189,42	6.778.024,92	6.778.214,34	735.211,66
	T	60.609.517,88		3.607.928,11	54.534.252,72	58.142.180,83	2.467.337,05



S P E S E				VALORI IN EURO			
DESCRIZIONE		RESIDUI CONSERVATI E STANZIAMENTI DEFINITIVI DI BILANCIO	N. DI RIFER.  ALLO SVOLG.	CONTO DEL TESORIERE	DETERMINAZIONE DEI RESIDUI	IMPEGNI	MINORI RESIDUI O ECONOMIE
				PAGAMENTI	RESIDUI DA RIPORTARE		
		RESIDUI (A)		RESIDUI (B)	RESIDUI (C)	RESIDUI (D= B + C)	(E= A - D) *
		COMPETENZA (F)		COMPETENZA (G)	COMPETENZA (H)	COMPETENZA (I= G + H) **	(L= F - I)
		TOTALE (M)		TOTALE (N)	RESIDUI AL 31 DICEMBRE (O = C + H)	IMPEGNI AL 31 DICEMBRE (P = D + I)	
2 01 07 ANAGRAFE, STATO CIVILE, ELETTORALE, LEVA E SERVIZIO STATISTICO							
01 ACQUISIZIONE DI BENI IMMOBILI	RS	10.220,96	495				10.220,96
	C						
	T	10.220,96					10.220,96
05 ACQUISIZIONE DI BENI MOBILI, MACCHINE E ATTREZZATURE TECNICO- SCIENTIFICHE	RS	140.993,04	496	135.835,80	64.998,40	135.835,80 64.998,40 200.834,20	5.157,24
	C	572.050,00					507.051,60
	T	713.043,04					512.208,84
06 INCARICHI PROFESSIONALI ESTERNI	RS		497				
	C						
	T						
07 TOTALE SERVIZIO	RS	151.214,00		135.835,80	64.998,40	135.835,80 64.998,40 200.834,20	15.378,20
	C	572.050,00					507.051,60
	T	723.264,00					522.429,80

S P E S E				VALORI IN EURO			
DESCRIZIONE		RESIDUI CONSERVATI E STANZIAMENTI DEFINITIVI DI BILANCIO	N. DI RIFER.  ALLO SVOLG.	CONTO DEL TESORIERE	DETERMINAZIONE DEI RESIDUI	IMPEGNI	MINORI RESIDUI O ECONOMIE
				PAGAMENTI	RESIDUI DA RIPORTARE		
		RESIDUI (A)		RESIDUI (B)	RESIDUI (C)	RESIDUI (D= B + C)	(E= A - D) *
		COMPETENZA (F)		COMPETENZA (G)	COMPETENZA (H)	COMPETENZA (I= G + H) **	(L= F - I)
		TOTALE (M)		TOTALE (N)	RESIDUI AL 31 DICEMBRE (O = C + H)	IMPEGNI AL 31 DICEMBRE (P = D + I)	
2 01 08 ALTRI SERVIZI GENERALI							
01 ACQUISIZIONE DI BENI IMMOBILI	RS	1.447.229,33	498	616.471,65	823.188,41	1.439.660,06	7.569,27
	C	3.448.866,00			1.360.616,05	1.360.616,05	2.088.249,95
	T	4.896.095,33		616.471,65	2.183.804,46	2.800.276,11	2.095.819,22
05 ACQUISIZIONE DI BENI MOBILI, MACCHINE E ATTREZZATURE TECNICO- SCIENTIFICHE	RS	74.781.593,31	499	19.072.699,58	55.555.734,40	74.628.433,98	153.159,33
	C	26.167.159,00		174.465,00	25.972.374,72	26.146.839,72	20.319,28
	T	100.948.752,31		19.247.164,58	81.528.109,12	100.775.273,70	173.478,61
06 INCARICHI PROFESSIONALI ESTERNI	RS		500				
	C						
	T						
07 TRASFERIMENTI DI CAPITALE	RS		501				
	C						
	T						
10 CONCESSIONI DI CREDITI E ANTICIPAZIONI	RS	101.319.092,99	502	100.568.727,82	562.320,35	101.131.048,17	188.044,82
	C	1.006.079.000,00		56.326,72	415.580,38	471.907,10	1.005.607.092,90
	T	1.107.398.092,99		100.625.054,54	977.900,73	101.602.955,27	1.005.795.137,72
08 TOTALE SERVIZIO	RS	177.547.915,63		120.257.899,05	56.941.243,16	177.199.142,21	348.773,42
	C	1.035.695.025,00		230.791,72	27.748.571,15	27.979.362,87	1.007.715.662,13
	T	1.213.242.940,63		120.488.690,77	84.689.814,31	205.178.505,08	1.008.064.435,55

S P E S E				VALORI IN EURO			
DESCRIZIONE		RESIDUI CONSERVATI E STANZIAMENTI DEFINITIVI DI BILANCIO	N. DI RIFER. ALLO SVOLG.	CONTO DEL TESORIERE	DETERMINAZIONE DEI RESIDUI	IMPEGNI	MINORI RESIDUI O ECONOMIE
				PAGAMENTI	RESIDUI DA RIPORTARE		
		RESIDUI (A)		RESIDUI (B)	RESIDUI (C)	RESIDUI (D= B + C)	(E= A - D) *
		COMPETENZA (F)		COMPETENZA (G)	COMPETENZA (H)	COMPETENZA (I= G + H) **	(L= F - I)
		TOTALE (M)		TOTALE (N)	RESIDUI AL 31 DICEMBRE (O = C + H)	IMPEGNI AL 31 DICEMBRE (P = D + I)	
2 01 TOTALE FUNZIONE	RS	329.930.991,33		157.954.624,96	161.375.331,76	319.329.956,72	10.601.034,61
	C	1.169.057.776,00		26.321.435,76	67.657.146,05	93.978.581,81	1.075.079.194,19
	T	1.498.988.767,33		184.276.060,72	229.032.477,81	413.308.538,53	1.085.680.228,80

S P E S E				VALORI IN EURO			
DESCRIZIONE		RESIDUI CONSERVATI E STANZIAMENTI DEFINITIVI DI BILANCIO	N. DI RIFER.  ALLO SVOLG.	CONTO DEL TESORIERE	DETERMINAZIONE DEI RESIDUI	IMPEGNI	MINORI RESIDUI O ECONOMIE
				PAGAMENTI	RESIDUI DA RIPORTARE		
		RESIDUI (A)		RESIDUI (B)	RESIDUI (C)	RESIDUI (D= B + C)	(E= A - D) *
		COMPETENZA (F)		COMPETENZA (G)	COMPETENZA (H)	COMPETENZA (I= G + H) **	(L= F - I)
		TOTALE (M)		TOTALE (N)	RESIDUI AL 31 DICEMBRE (O = C + H)	IMPEGNI AL 31 DICEMBRE (P = D + I)	
2 02 FUNZIONI RELATIVE ALLA GIUSTIZIA							
2 02 01 UFFICI GIUDIZIARI							
01 ACQUISIZIONE DI BENI IMMOBILI	RS	49.915.220,80	503	1.000.991,75	26.993.495,40	27.994.487,15	21.920.733,65
	C	330.000,00			330.000,00	330.000,00	
	T	50.245.220,80		1.000.991,75	27.323.495,40	28.324.487,15	21.920.733,65
05 ACQUISIZIONE DI BENI MOBILI, MACCHINE E ATTREZZATURE TECNICO- SCIENTIFICHE	RS	18.691,26	504	2.472,46	5.141,76	7.614,22	11.077,04
	C	30.000,00			30.000,00	30.000,00	
	T	48.691,26		2.472,46	35.141,76	37.614,22	11.077,04
06 INCARICHI PROFESSIONALI ESTERNI	RS	2.569.137,70	505	1.360.345,59	1.208.792,11	2.569.137,70	
	C						
	T	2.569.137,70		1.360.345,59	1.208.792,11	2.569.137,70	
01 TOTALE SERVIZIO	RS	52.503.049,76		2.363.809,80	28.207.429,27	30.571.239,07	21.931.810,69
	C	360.000,00			360.000,00	360.000,00	
	T	52.863.049,76		2.363.809,80	28.567.429,27	30.931.239,07	21.931.810,69

S P E S E				VALORI IN EURO			
DESCRIZIONE		RESIDUI CONSERVATI E STANZIAMENTI DEFINITIVI DI BILANCIO	N. DI RIFER. ALLO SVOLG.	CONTO DEL TESORIERE	DETERMINAZIONE DEI RESIDUI	IMPEGNI	MINORI RESIDUI O ECONOMIE
				PAGAMENTI	RESIDUI DA RIPORTARE		
		RESIDUI (A)		RESIDUI (B)	RESIDUI (C)	RESIDUI (D= B + C)	(E= A - D) *
		COMPETENZA (F)		COMPETENZA (G)	COMPETENZA (H)	COMPETENZA (I= G + H) **	(L= F - I)
		TOTALE (M)		TOTALE (N)	RESIDUI AL 31 DICEMBRE (O = C + H)	IMPEGNI AL 31 DICEMBRE (P = D + I)	
2 02 TOTALE FUNZIONE	RS	52.503.049,76		2.363.809,80	28.207.429,27	30.571.239,07	21.931.810,69
	C	360.000,00			360.000,00	360.000,00	
	T	52.863.049,76		2.363.809,80	28.567.429,27	30.931.239,07	21.931.810,69

S P E S E				VALORI IN EURO			
DESCRIZIONE		RESIDUI CONSERVATI E STANZIAMENTI DEFINITIVI DI BILANCIO	N. DI RIFER.  ALLO SVOLG.	CONTO DEL TESORIERE	DETERMINAZIONE DEI RESIDUI	IMPEGNI	MINORI RESIDUI O ECONOMIE
				PAGAMENTI	RESIDUI DA RIPORTARE		
		RESIDUI (A)		RESIDUI (B)	RESIDUI (C)	RESIDUI (D= B + C)	(E= A - D) *
		COMPETENZA (F)		COMPETENZA (G)	COMPETENZA (H)	COMPETENZA (I= G + H) **	(L= F - I)
		TOTALE (M)		TOTALE (N)	RESIDUI AL 31 DICEMBRE (O = C + H)	IMPEGNI AL 31 DICEMBRE (P = D + I)	
2 03 FUNZIONI DI POLIZIA LOCALE							
2 03 01 POLIZIA MUNICIPALE							
01 ACQUISIZIONE DI BENI IMMOBILI	RS	986.622,62	506	319.814,56	256.777,72	576.592,28	410.030,34
	C	600,00			417,96	417,96	182,04
	T	987.222,62		319.814,56	257.195,68	577.010,24	410.212,38
05 ACQUISIZIONE DI BENI MOBILI, MACCHINE E ATTREZZATURE TECNICO- SCIENTIFICHE	RS	7.045.888,80	507	1.011.376,43	5.702.433,92	6.713.810,35	332.078,45
	C	3.211.100,00			796.917,07	796.917,07	2.414.182,93
	T	10.256.988,80		1.011.376,43	6.499.350,99	7.510.727,42	2.746.261,38
06 INCARICHI PROFESSIONALI ESTERNI	RS	53.080,32	508				53.080,32
	C						
	T	53.080,32					53.080,32
07 TRASFERIMENTI DI CAPITALE	RS		509				
	C						
	T						
01 TOTALE SERVIZIO	RS	8.085.591,74		1.331.190,99	5.959.211,64	7.290.402,63	795.189,11
	C	3.211.700,00			797.335,03	797.335,03	2.414.364,97
	T	11.297.291,74		1.331.190,99	6.756.546,67	8.087.737,66	3.209.554,08

S P E S E				VALORI IN EURO			
DESCRIZIONE		RESIDUI CONSERVATI E STANZIAMENTI DEFINITIVI DI BILANCIO	N. DI RIFER. ALLO SVOLG.	CONTO DEL TESORIERE	DETERMINAZIONE DEI RESIDUI	IMPEGNI	MINORI RESIDUI O ECONOMIE
				PAGAMENTI	RESIDUI DA RIPORTARE		
		RESIDUI (A)		RESIDUI (B)	RESIDUI (C)	RESIDUI (D= B + C)	(E= A - D) *
		COMPETENZA (F)		COMPETENZA (G)	COMPETENZA (H)	COMPETENZA (I= G + H) **	(L= F - I)
		TOTALE (M)		TOTALE (N)	RESIDUI AL 31 DICEMBRE (O = C + H)	IMPEGNI AL 31 DICEMBRE (P = D + I)	
2 03 03 POLIZIA AMMINISTRATIVA							
05 ACQUISIZIONE DI BENI MOBILI, MACCHINE E ATTREZZATURE TECNICO- SCIENTIFICHE	RS C T	109.359,80  109.359,80	510				109.359,80  109.359,80
03 TOTALE SERVIZIO	RS C T	109.359,80  109.359,80					109.359,80  109.359,80

S P E S E				VALORI IN EURO			
DESCRIZIONE		RESIDUI CONSERVATI E STANZIAMENTI DEFINITIVI DI BILANCIO	N. DI RIFER. ALLO SVOLG.	CONTO DEL TESORIERE	DETERMINAZIONE DEI RESIDUI	IMPEGNI	MINORI RESIDUI O ECONOMIE
				PAGAMENTI	RESIDUI DA RIPORTARE		
		RESIDUI (A)		RESIDUI (B)	RESIDUI (C)	RESIDUI (D= B + C)	(E= A - D) *
		COMPETENZA (F)		COMPETENZA (G)	COMPETENZA (H)	COMPETENZA (I= G + H) **	(L= F - I)
		TOTALE (M)		TOTALE (N)	RESIDUI AL 31 DICEMBRE (O = C + H)	IMPEGNI AL 31 DICEMBRE (P = D + I)	
2 03 TOTALE FUNZIONE	RS	8.194.951,54		1.331.190,99	5.959.211,64	7.290.402,63	904.548,91
	C	3.211.700,00			797.335,03	797.335,03	2.414.364,97
	T	11.406.651,54		1.331.190,99	6.756.546,67	8.087.737,66	3.318.913,88



S P E S E				VALORI IN EURO			
DESCRIZIONE		RESIDUI CONSERVATI E STANZIAMENTI DEFINITIVI DI BILANCIO	N. DI RIFER.  ALLO SVOLG.	CONTO DEL TESORIERE	DETERMINAZIONE DEI RESIDUI	IMPEGNI	MINORI RESIDUI O ECONOMIE
				PAGAMENTI	RESIDUI DA RIPORTARE		
		RESIDUI (A)		RESIDUI (B)	RESIDUI (C)	RESIDUI (D= B + C)	(E= A - D) *
		COMPETENZA (F)		COMPETENZA (G)	COMPETENZA (H)	COMPETENZA (I= G + H) **	(L= F - I)
		TOTALE (M)		TOTALE (N)	RESIDUI AL 31 DICEMBRE (O = C + H)	IMPEGNI AL 31 DICEMBRE (P = D + I)	
2 04 FUNZIONI DI ISTRUZIONE PUBBLICA							
2 04 01 SCUOLA MATERNA							
01 ACQUISIZIONE DI BENI IMMOBILI	RS	11.753.586,60	511	3.528.369,87	7.681.822,51	11.210.192,38	543.394,22
	C	2.561.560,00			680.301,02	680.301,02	1.881.258,98
	T	14.315.146,60		3.528.369,87	8.362.123,53	11.890.493,40	2.424.653,20
05 ACQUISIZIONE DI BENI MOBILI, MACCHINE E ATTREZZATURE TECNICO- SCIENTIFICHE	RS	1.672.379,39	512	414.915,05	1.244.100,67	1.659.015,72	13.363,67
	C	672.356,00			292.355,20	292.355,20	380.000,80
	T	2.344.735,39		414.915,05	1.536.455,87	1.951.370,92	393.364,47
06 INCARICHI PROFESSIONALI ESTERNI	RS	1.934.987,15	513	811.367,16	784.686,75	1.596.053,91	338.933,24
	C	165.568,00		595,85	61.671,91	62.267,76	103.300,24
	T	2.100.555,15		811.963,01	846.358,66	1.658.321,67	442.233,48
01 TOTALE SERVIZIO	RS	15.360.953,14		4.754.652,08	9.710.609,93	14.465.262,01	895.691,13
	C	3.399.484,00		595,85	1.034.328,13	1.034.923,98	2.364.560,02
	T	18.760.437,14		4.755.247,93	10.744.938,06	15.500.185,99	3.260.251,15

S P E S E				VALORI IN EURO			
DESCRIZIONE		RESIDUI CONSERVATI E STANZIAMENTI DEFINITIVI DI BILANCIO	N. DI RIFER. ALLO SVOLG.	CONTO DEL TESORIERE	DETERMINAZIONE DEI RESIDUI	IMPEGNI	MINORI RESIDUI O ECONOMIE
				PAGAMENTI	RESIDUI DA RIPORTARE		
		RESIDUI (A)		RESIDUI (B)	RESIDUI (C)	RESIDUI (D= B + C)	(E= A - D) *
		COMPETENZA (F)		COMPETENZA (G)	COMPETENZA (H)	COMPETENZA (I= G + H) **	(L= F - I)
		TOTALE (M)		TOTALE (N)	RESIDUI AL 31 DICEMBRE (O = C + H)	IMPEGNI AL 31 DICEMBRE (P = D + I)	
2 04 02 ISTRUZIONE ELEMENTARE							
01 ACQUISIZIONE DI BENI IMMOBILI	RS	14.650.652,20	514	4.523.447,90	9.438.851,84	13.962.299,74	688.352,46
	C	2.241.985,00			1.650.448,81	1.650.448,81	591.536,19
	T	16.892.637,20		4.523.447,90	11.089.300,65	15.612.748,55	1.279.888,65
05 ACQUISIZIONE DI BENI MOBILI, MACCHINE E ATTREZZATURE TECNICO- SCIENTIFICHE	RS	778.955,98	515	430.673,92	344.519,37	775.193,29	3.762,69
	C	320.000,00			270.000,00	270.000,00	50.000,00
	T	1.098.955,98		430.673,92	614.519,37	1.045.193,29	53.762,69
06 INCARICHI PROFESSIONALI ESTERNI	RS	1.522.520,34	516	518.250,15	669.407,02	1.187.657,17	334.863,17
	C	84.827,00		3.639,44	61.210,26	64.849,70	19.977,30
	T	1.607.347,34		521.889,59	730.617,28	1.252.506,87	354.840,47
02 TOTALE SERVIZIO	RS	16.952.128,52		5.472.371,97	10.452.778,23	15.925.150,20	1.026.978,32
	C	2.646.812,00		3.639,44	1.981.659,07	1.985.298,51	661.513,49
	T	19.598.940,52		5.476.011,41	12.434.437,30	17.910.448,71	1.688.491,81

S P E S E				VALORI IN EURO			
DESCRIZIONE		RESIDUI CONSERVATI E STANZIAMENTI DEFINITIVI DI BILANCIO	N. DI RIFER. ALLO SVOLG.	CONTO DEL TESORIERE	DETERMINAZIONE DEI RESIDUI	IMPEGNI	MINORI RESIDUI O ECONOMIE
				PAGAMENTI	RESIDUI DA RIPORTARE		
		RESIDUI (A)		RESIDUI (B)	RESIDUI (C)	RESIDUI (D= B + C)	(E= A - D) *
		COMPETENZA (F)		COMPETENZA (G)	COMPETENZA (H)	COMPETENZA (I= G + H) **	(L= F - I)
		TOTALE (M)		TOTALE (N)	RESIDUI AL 31 DICEMBRE (O = C + H)	IMPEGNI AL 31 DICEMBRE (P = D + I)	
2 04 03 ISTRUZIONE MEDIA							
01 ACQUISIZIONE DI BENI IMMOBILI	RS	8.301.136,47	517	1.594.347,04	6.384.908,76	7.979.255,80	321.880,67
	C	4.302.630,00			1.897.438,74	1.897.438,74	2.405.191,26
	T	12.603.766,47		1.594.347,04	8.282.347,50	9.876.694,54	2.727.071,93
05 ACQUISIZIONE DI BENI MOBILI, MACCHINE E ATTREZZATURE TECNICO- SCIENTIFICHE	RS	456.796,76	518	247.953,68	199.014,16	446.967,84	9.828,92
	C	160.000,00			110.000,00	110.000,00	50.000,00
	T	616.796,76		247.953,68	309.014,16	556.967,84	59.828,92
06 INCARICHI PROFESSIONALI ESTERNI	RS	652.611,49	519	321.192,69	216.261,87	537.454,56	115.156,93
	C	65.057,00			35.254,97	35.254,97	29.802,03
	T	717.668,49		321.192,69	251.516,84	572.709,53	144.958,96
03 TOTALE SERVIZIO	RS	9.410.544,72		2.163.493,41	6.800.184,79	8.963.678,20	446.866,52
	C	4.527.687,00			2.042.693,71	2.042.693,71	2.484.993,29
	T	13.938.231,72		2.163.493,41	8.842.878,50	11.006.371,91	2.931.859,81

S P E S E				VALORI IN EURO			
DESCRIZIONE		RESIDUI CONSERVATI E STANZIAMENTI DEFINITIVI DI BILANCIO	N. DI RIFER. ALLO SVOLG.	CONTO DEL TESORIERE	DETERMINAZIONE DEI RESIDUI	IMPEGNI	MINORI RESIDUI O ECONOMIE
				PAGAMENTI	RESIDUI DA RIPORTARE		
		RESIDUI (A)		RESIDUI (B)	RESIDUI (C)	RESIDUI (D= B + C)	(E= A - D) *
		COMPETENZA (F)		COMPETENZA (G)	COMPETENZA (H)	COMPETENZA (I= G + H) **	(L= F - I)
		TOTALE (M)		TOTALE (N)	RESIDUI AL 31 DICEMBRE (O = C + H)	IMPEGNI AL 31 DICEMBRE (P = D + I)	
2 04 04 ISTRUZIONE SECONDARIA SUPERIORE							
01 ACQUISIZIONE DI BENI IMMOBILI	RS	657.970,14	520	10.674,38	611.972,05	622.646,43	35.323,71
	C	17.000,00					17.000,00
	T	674.970,14		10.674,38	611.972,05	622.646,43	52.323,71
06 INCARICHI PROFESSIONALI ESTERNI	RS	31.700,74	521		31.700,72	31.700,72	0,02
	C	3.000,00					3.000,00
	T	34.700,74			31.700,72	31.700,72	3.000,02
04 TOTALE SERVIZIO	RS	689.670,88		10.674,38	643.672,77	654.347,15	35.323,73
	C	20.000,00					20.000,00
	T	709.670,88		10.674,38	643.672,77	654.347,15	55.323,73

S P E S E				VALORI IN EURO			
DESCRIZIONE		RESIDUI CONSERVATI E STANZIAMENTI DEFINITIVI DI BILANCIO	N. DI RIFER.  ALLO SVOLG.	CONTO DEL TESORIERE	DETERMINAZIONE DEI RESIDUI	IMPEGNI	MINORI RESIDUI O ECONOMIE
				PAGAMENTI	RESIDUI DA RIPORTARE		
		RESIDUI (A)		RESIDUI (B)	RESIDUI (C)	RESIDUI (D= B + C)	(E= A - D) *
		COMPETENZA (F)		COMPETENZA (G)	COMPETENZA (H)	COMPETENZA (I= G + H) **	(L= F - I)
		TOTALE (M)		TOTALE (N)	RESIDUI AL 31 DICEMBRE (O = C + H)	IMPEGNI AL 31 DICEMBRE (P = D + I)	
2 04 05 ASSISTENZA SCOLASTICA, TRASPORTO, REFEZIONE E ALTRI SERVIZI							
01 ACQUISIZIONE DI BENI IMMOBILI	RS	3.239.255,83	522	112.198,24	3.008.867,19	3.121.065,43	118.190,40
	C	443.833,00			352.418,04	352.418,04	91.414,96
	T	3.683.088,83		112.198,24	3.361.285,23	3.473.483,47	209.605,36
05 ACQUISIZIONE DI BENI MOBILI, MACCHINE E ATTREZZATURE TECNICO- SCIENTIFICHE	RS	448.727,90	523	119.171,42	255.049,48	374.220,90	74.507,00
	C	195.000,00		8.492,82	54.208,82	62.701,64	132.298,36
	T	643.727,90		127.664,24	309.258,30	436.922,54	206.805,36
06 INCARICHI PROFESSIONALI ESTERNI	RS	418.069,08	524	23.024,55	328.708,08	351.732,63	66.336,45
	C	4.699,00			2.475,00	2.475,00	2.224,00
	T	422.768,08		23.024,55	331.183,08	354.207,63	68.560,45
07 TRASFERIMENTI DI CAPITALE	RS	573.085,64	525		573.085,64	573.085,64	
	C	20.000,00					20.000,00
	T	593.085,64			573.085,64	573.085,64	20.000,00
05 TOTALE SERVIZIO	RS	4.679.138,45		254.394,21	4.165.710,39	4.420.104,60	259.033,85
	C	663.532,00		8.492,82	409.101,86	417.594,68	245.937,32
	T	5.342.670,45		262.887,03	4.574.812,25	4.837.699,28	504.971,17

S P E S E				VALORI IN EURO			
DESCRIZIONE		RESIDUI CONSERVATI E STANZIAMENTI DEFINITIVI DI BILANCIO	N. DI RIFER. ALLO SVOLG.	CONTO DEL TESORIERE	DETERMINAZIONE DEI RESIDUI	IMPEGNI	MINORI RESIDUI O ECONOMIE
				PAGAMENTI	RESIDUI DA RIPORTARE		
		RESIDUI (A)		RESIDUI (B)	RESIDUI (C)	RESIDUI (D= B + C)	(E= A - D) *
		COMPETENZA (F)		COMPETENZA (G)	COMPETENZA (H)	COMPETENZA (I= G + H) **	(L= F - I)
		TOTALE (M)		TOTALE (N)	RESIDUI AL 31 DICEMBRE (O = C + H)	IMPEGNI AL 31 DICEMBRE (P = D + I)	
2 04 TOTALE FUNZIONE	RS	47.092.435,71		12.655.586,05	31.772.956,11	44.428.542,16	2.663.893,55
	C	11.257.515,00		12.728,11	5.467.782,77	5.480.510,88	5.777.004,12
	T	58.349.950,71		12.668.314,16	37.240.738,88	49.909.053,04	8.440.897,67

S P E S E				VALORI IN EURO			
DESCRIZIONE		RESIDUI CONSERVATI E STANZIAMENTI DEFINITIVI DI BILANCIO	N. DI RIFER.  ALLO SVOLG.	CONTO DEL TESORIERE	DETERMINAZIONE DEI RESIDUI	IMPEGNI	MINORI RESIDUI O ECONOMIE
				PAGAMENTI	RESIDUI DA RIPORTARE		
		RESIDUI (A)		RESIDUI (B)	RESIDUI (C)	RESIDUI (D= B + C)	(E= A - D) *
		COMPETENZA (F)		COMPETENZA (G)	COMPETENZA (H)	COMPETENZA (I= G + H) **	(L= F - I)
		TOTALE (M)		TOTALE (N)	RESIDUI AL 31 DICEMBRE (O = C + H)	IMPEGNI AL 31 DICEMBRE (P = D + I)	
2 05 FUNZIONI RELATIVE ALLA CULTURA E AI BENI CULTURALI							
2 05 01 BIBLIOTECHE, MUSEI E PINACOTECHE							
01 ACQUISIZIONE DI BENI IMMOBILI	RS	5.582.063,94	526	613.384,45	4.331.456,52	4.944.840,97	637.222,97
	C	387.000,00			387.000,00	387.000,00	
	T	5.969.063,94		613.384,45	4.718.456,52	5.331.840,97	637.222,97
05 ACQUISIZIONE DI BENI MOBILI, MACCHINE E ATTREZZATURE TECNICO- SCIENTIFICHE	RS	5.770.597,78	527	538.572,97	5.020.696,20	5.559.269,17	211.328,61
	C	1.229.222,00		5.919,69	661.043,27	666.962,96	562.259,04
	T	6.999.819,78		544.492,66	5.681.739,47	6.226.232,13	773.587,65
06 INCARICHI PROFESSIONALI ESTERNI	RS	288.033,78	528	25.196,02	68.291,25	93.487,27	194.546,51
	C	13.000,00			13.000,00	13.000,00	
	T	301.033,78		25.196,02	81.291,25	106.487,27	194.546,51
07 TRASFERIMENTI DI CAPITALE	RS	9.157.558,96	529	103.400,00	9.054.158,96	9.157.558,96	
	C	180.000,00			162.500,00	162.500,00	17.500,00
	T	9.337.558,96		103.400,00	9.216.658,96	9.320.058,96	17.500,00
09 CONFERIMENTI DI CAPITALE	RS	8.110.000,00	530	8.010.000,00	100.000,00	8.110.000,00	
	C	17.630.000,00			14.030.000,00	14.030.000,00	3.600.000,00
	T	25.740.000,00		8.010.000,00	14.130.000,00	22.140.000,00	3.600.000,00

S P E S E				VALORI IN EURO			
D E S C R I Z I O N E		RESIDUI CONSERVATI E STANZIAMENTI DEFINITIVI DI BILANCIO	N. DI RIFER. ALLO SVOLG.	CONTO DEL TESORIERE	DETERMINAZIONE DEI RESIDUI	IMPEGNI	MINORI RESIDUI O ECONOMIE
				PAGAMENTI	RESIDUI DA RIPORTARE		
		RESIDUI (A)		RESIDUI (B)	RESIDUI (C)	RESIDUI (D= B + C)	(E= A - D) *
		COMPETENZA (F)		COMPETENZA (G)	COMPETENZA (H)	COMPETENZA (I= G + H) **	(L= F - I)
		TOTALE (M)		TOTALE (N)	RESIDUI AL 31 DICEMBRE (O = C + H)	IMPEGNI AL 31 DICEMBRE (P = D + I)	
01 TOTALE SERVIZIO	RS	28.908.254,46		9.290.553,44	18.574.602,93	27.865.156,37	1.043.098,09
	C	19.439.222,00		5.919,69	15.253.543,27	15.259.462,96	4.179.759,04
	T	48.347.476,46		9.296.473,13	33.828.146,20	43.124.619,33	5.222.857,13



S P E S E				VALORI IN EURO			
DESCRIZIONE		RESIDUI CONSERVATI E STANZIAMENTI DEFINITIVI DI BILANCIO	N. DI RIFER.  ALLO SVOLG.	CONTO DEL TESORIERE	DETERMINAZIONE DEI RESIDUI	IMPEGNI	MINORI RESIDUI O ECONOMIE
				PAGAMENTI	RESIDUI DA RIPORTARE		
		RESIDUI (A)		RESIDUI (B)	RESIDUI (C)	RESIDUI (D= B + C)	(E= A - D) *
		COMPETENZA (F)		COMPETENZA (G)	COMPETENZA (H)	COMPETENZA (I= G + H) **	(L= F - I)
		TOTALE (M)		TOTALE (N)	RESIDUI AL 31 DICEMBRE (O = C + H)	IMPEGNI AL 31 DICEMBRE (P = D + I)	
2 05 02 TEATRI, ATTIVITA' CULTURALI E SERVIZI DIVERSI NEL SETTORE CULTURALE							
01 ACQUISIZIONE DI BENI IMMOBILI	RS	62.298,28	531	39.302,18	22.604,75	61.906,93	391,35
	C	10.502,00					10.502,00
	T	72.800,28		39.302,18	22.604,75	61.906,93	10.893,35
05 ACQUISIZIONE DI BENI MOBILI, MACCHINE E ATTREZZATURE TECNICO- SCIENTIFICHE	RS	1.161.687,03	532	137.584,48	1.001.252,63	1.138.837,11	22.849,92
	C	10.000,00					10.000,00
	T	1.171.687,03		137.584,48	1.001.252,63	1.138.837,11	32.849,92
06 INCARICHI PROFESSIONALI ESTERNI	RS		533				
	C						
	T						
07 TRASFERIMENTI DI CAPITALE	RS	8.116.040,68	534	5.063.050,53	3.009.454,15	8.072.504,68	43.536,00
	C	2.000.000,00			1.000.000,00	1.000.000,00	1.000.000,00
	T	10.116.040,68		5.063.050,53	4.009.454,15	9.072.504,68	1.043.536,00
09 CONFERIMENTI DI CAPITALE	RS	13.729.496,56	535	13.729.496,55		13.729.496,55	0,01
	C	35.300.000,00		7.500,00	22.080.000,00	22.087.500,00	13.212.500,00
	T	49.029.496,56		13.736.996,55	22.080.000,00	35.816.996,55	13.212.500,01
02 TOTALE SERVIZIO	RS	23.069.522,55		18.969.433,74	4.033.311,53	23.002.745,27	66.777,28
	C	37.320.502,00		7.500,00	23.080.000,00	23.087.500,00	14.233.002,00
	T	60.390.024,55		18.976.933,74	27.113.311,53	46.090.245,27	14.299.779,28

S P E S E				VALORI IN EURO			
DESCRIZIONE		RESIDUI CONSERVATI E STANZIAMENTI DEFINITIVI DI BILANCIO	N. DI RIFER. ALLO SVOLG.	CONTO DEL TESORIERE	DETERMINAZIONE DEI RESIDUI	IMPEGNI	MINORI RESIDUI O ECONOMIE
				PAGAMENTI	RESIDUI DA RIPORTARE		
		RESIDUI (A)		RESIDUI (B)	RESIDUI (C)	RESIDUI (D= B + C)	(E= A - D) *
		COMPETENZA (F)		COMPETENZA (G)	COMPETENZA (H)	COMPETENZA (I= G + H) **	(L= F - I)
		TOTALE (M)		TOTALE (N)	RESIDUI AL 31 DICEMBRE (O = C + H)	IMPEGNI AL 31 DICEMBRE (P = D + I)	
2 05 TOTALE FUNZIONE	RS	51.977.777,01		28.259.987,18	22.607.914,46	50.867.901,64	1.109.875,37
	C	56.759.724,00		13.419,69	38.333.543,27	38.346.962,96	18.412.761,04
	T	108.737.501,01		28.273.406,87	60.941.457,73	89.214.864,60	19.522.636,41

S P E S E				VALORI IN EURO			
DESCRIZIONE		RESIDUI CONSERVATI E STANZIAMENTI DEFINITIVI DI BILANCIO	N. DI RIFER. ALLO SVOLG.	CONTO DEL TESORIERE	DETERMINAZIONE DEI RESIDUI	IMPEGNI	MINORI RESIDUI O ECONOMIE
				PAGAMENTI	RESIDUI DA RIPORTARE		
		RESIDUI (A)		RESIDUI (B)	RESIDUI (C)	RESIDUI (D= B + C)	(E= A - D) *
		COMPETENZA (F)		COMPETENZA (G)	COMPETENZA (H)	COMPETENZA (I= G + H) **	(L= F - I)
		TOTALE (M)		TOTALE (N)	RESIDUI AL 31 DICEMBRE (O = C + H)	IMPEGNI AL 31 DICEMBRE (P = D + I)	
2 06 FUNZIONI NEL SETTORE SPORTIVO E RICREATIVO							
2 06 01 PISCINE COMUNALI							
01 ACQUISIZIONE DI BENI IMMOBILI	RS	63.059,03	536		63.059,03	63.059,03	
	C T	63.059,03			63.059,03	63.059,03	
01 TOTALE SERVIZIO	RS	63.059,03			63.059,03	63.059,03	
	C T	63.059,03			63.059,03	63.059,03	

S P E S E				VALORI IN EURO			
DESCRIZIONE		RESIDUI CONSERVATI E STANZIAMENTI DEFINITIVI DI BILANCIO	N. DI RIFER.  ALLO SVOLG.	CONTO DEL TESORIERE	DETERMINAZIONE DEI RESIDUI	IMPEGNI	MINORI RESIDUI O ECONOMIE
				PAGAMENTI	RESIDUI DA RIPORTARE		
		RESIDUI (A)		RESIDUI (B)	RESIDUI (C)	RESIDUI (D= B + C)	(E= A - D) *
		COMPETENZA (F)		COMPETENZA (G)	COMPETENZA (H)	COMPETENZA (I= G + H) **	(L= F - I)
		TOTALE (M)		TOTALE (N)	RESIDUI AL 31 DICEMBRE (O = C + H)	IMPEGNI AL 31 DICEMBRE (P = D + I)	
2 06 02 STADIO COMUNALI, PALAZZO DELLO SPORT E ALTRI IMPIANTI							
01 ACQUISIZIONE DI BENI IMMOBILI	RS	20.516.873,87	537	8.754.679,46	10.942.269,46	19.696.948,92	819.924,95
	C	3.831.864,00		43.702,60	2.112.194,52	2.155.897,12	1.675.966,88
	T	24.348.737,87		8.798.382,06	13.054.463,98	21.852.846,04	2.495.891,83
05 ACQUISIZIONE DI BENI MOBILI, MACCHINE E ATTREZZATURE TECNICO- SCIENTIFICHE	RS	7.053.490,27	538	4.000.860,74	1.834.639,40	5.835.500,14	1.217.990,13
	C	1.717.000,00		153.411,60	1.343.746,45	1.497.158,05	219.841,95
	T	8.770.490,27		4.154.272,34	3.178.385,85	7.332.658,19	1.437.832,08
06 INCARICHI PROFESSIONALI ESTERNI	RS	2.396.925,78	539	917.375,74	1.321.446,52	2.238.822,26	158.103,52
	C	273.001,00		61.932,52	144.158,83	206.091,35	66.909,65
	T	2.669.926,78		979.308,26	1.465.605,35	2.444.913,61	225.013,17
07 TRASFERIMENTI DI CAPITALE	RS	1.624.306,20	540		939.305,90	939.305,90	685.000,30
	C						
	T	1.624.306,20			939.305,90	939.305,90	685.000,30
02 TOTALE SERVIZIO	RS	31.591.596,12		13.672.915,94	15.037.661,28	28.710.577,22	2.881.018,90
	C	5.821.865,00		259.046,72	3.600.099,80	3.859.146,52	1.962.718,48
	T	37.413.461,12		13.931.962,66	18.637.761,08	32.569.723,74	4.843.737,38

S P E S E				VALORI IN EURO			
DESCRIZIONE		RESIDUI CONSERVATI E STANZIAMENTI DEFINITIVI DI BILANCIO	N. DI RIFER. ALLO SVOLG.	CONTO DEL TESORIERE	DETERMINAZIONE DEI RESIDUI	IMPEGNI	MINORI RESIDUI O ECONOMIE
				PAGAMENTI	RESIDUI DA RIPORTARE		
		RESIDUI (A)		RESIDUI (B)	RESIDUI (C)	RESIDUI (D= B + C)	(E= A - D) *
		COMPETENZA (F)		COMPETENZA (G)	COMPETENZA (H)	COMPETENZA (I= G + H) **	(L= F - I)
		TOTALE (M)		TOTALE (N)	RESIDUI AL 31 DICEMBRE (O = C + H)	IMPEGNI AL 31 DICEMBRE (P = D + I)	
2 06 TOTALE FUNZIONE	RS	31.654.655,15		13.672.915,94	15.100.720,31	28.773.636,25	2.881.018,90
	C	5.821.865,00		259.046,72	3.600.099,80	3.859.146,52	1.962.718,48
	T	37.476.520,15		13.931.962,66	18.700.820,11	32.632.782,77	4.843.737,38

S P E S E				VALORI IN EURO			
D E S C R I Z I O N E		RESIDUI CONSERVATI E STANZIAMENTI DEFINITIVI DI BILANCIO	N. DI RIFER.  ALLO SVOLG.	CONTO DEL TESORIERE	DETERMINAZIONE DEI RESIDUI	IMPEGNI	MINORI RESIDUI O ECONOMIE
				PAGAMENTI	RESIDUI DA RIPORTARE		
		RESIDUI (A)		RESIDUI (B)	RESIDUI (C)	RESIDUI (D= B + C)	(E= A - D) *
		COMPETENZA (F)		COMPETENZA (G)	COMPETENZA (H)	COMPETENZA (I= G + H) **	(L= F - I)
		TOTALE (M)		TOTALE (N)	RESIDUI AL 31 DICEMBRE (O = C + H)	IMPEGNI AL 31 DICEMBRE (P = D + I)	
2 07 FUNZIONI NEL CAMPO TURISTICO							
2 07 01 SERVIZI TURISTICI							
01 ACQUISIZIONE DI BENI IMMOBILI	RS	131.913,64	541		61.585,93	61.585,93	70.327,71
	C						
	T	131.913,64			61.585,93	61.585,93	70.327,71
05 ACQUISIZIONE DI BENI MOBILI, MACCHINE E ATTREZZATURE TECNICO- SCIENTIFICHE	RS	55.161,09	542	600,00	29.899,68	30.499,68	24.661,41
	C						
	T	55.161,09		600,00	29.899,68	30.499,68	24.661,41
06 INCARICHI PROFESSIONALI ESTERNI	RS	85.799,48	543				85.799,48
	C						
	T	85.799,48					85.799,48
07 TRASFERIMENTI DI CAPITALE	RS	853.718,37	544	628.232,16	225.486,21	853.718,37	
	C	400.000,00					400.000,00
	T	1.253.718,37		628.232,16	225.486,21	853.718,37	400.000,00
09 CONFERIMENTI DI CAPITALE	RS	2.000.000,00	545	2.000.000,00		2.000.000,00	
	C	1.500.000,00			1.500.000,00	1.500.000,00	
	T	3.500.000,00		2.000.000,00	1.500.000,00	3.500.000,00	
01 TOTALE SERVIZIO	RS	3.126.592,58		2.628.832,16	316.971,82	2.945.803,98	180.788,60
	C	1.900.000,00			1.500.000,00	1.500.000,00	400.000,00
	T	5.026.592,58		2.628.832,16	1.816.971,82	4.445.803,98	580.788,60

S P E S E				VALORI IN EURO			
D E S C R I Z I O N E		RESIDUI CONSERVATI E STANZIAMENTI DEFINITIVI DI BILANCIO	N. DI RIFER. ALLO SVOLG.	CONTO DEL TESORIERE	DETERMINAZIONE DEI RESIDUI	IMPEGNI	MINORI RESIDUI O ECONOMIE
				PAGAMENTI	RESIDUI DA RIPORTARE		
		RESIDUI (A)		RESIDUI (B)	RESIDUI (C)	RESIDUI (D= B + C)	(E= A - D) *
		COMPETENZA (F)		COMPETENZA (G)	COMPETENZA (H)	COMPETENZA (I= G + H) **	(L= F - I)
		TOTALE (M)		TOTALE (N)	RESIDUI AL 31 DICEMBRE (O = C + H)	IMPEGNI AL 31 DICEMBRE (P = D + I)	
2 07 TOTALE FUNZIONE	RS	3.126.592,58		2.628.832,16	316.971,82	2.945.803,98	180.788,60
	C	1.900.000,00			1.500.000,00	1.500.000,00	400.000,00
	T	5.026.592,58		2.628.832,16	1.816.971,82	4.445.803,98	580.788,60

S P E S E				VALORI IN EURO			
DESCRIZIONE		RESIDUI CONSERVATI E STANZIAMENTI DEFINITIVI DI BILANCIO	N. DI RIFER.  ALLO SVOLG.	CONTO DEL TESORIERE	DETERMINAZIONE DEI RESIDUI	IMPEGNI	MINORI RESIDUI O ECONOMIE
				PAGAMENTI	RESIDUI DA RIPORTARE		
		RESIDUI (A)		RESIDUI (B)	RESIDUI (C)	RESIDUI (D= B + C)	(E= A - D) *
		COMPETENZA (F)		COMPETENZA (G)	COMPETENZA (H)	COMPETENZA (I= G + H) **	(L= F - I)
		TOTALE (M)		TOTALE (N)	RESIDUI AL 31 DICEMBRE (O = C + H)	IMPEGNI AL 31 DICEMBRE (P = D + I)	
2 08 FUNZIONI NEL CAMPO DELLA VIABILITA' E DEI TRASPORTI							
2 08 01 VIABILITA', CIRCOLAZIONE STRADALE E SERVIZI CONNESSI							
01 ACQUISIZIONE DI BENI IMMOBILI	RS	136.848.124,17	546	42.831.741,79	86.735.349,64	129.567.091,43	7.281.032,74
	C	40.912.320,00		538,64	19.307.403,38	19.307.942,02	21.604.377,98
	T	177.760.444,17		42.832.280,43	106.042.753,02	148.875.033,45	28.885.410,72
05 ACQUISIZIONE DI BENI MOBILI, MACCHINE E ATTREZZATURE TECNICO- SCIENTIFICHE	RS	361.144,26	547	360.960,66		360.960,66	183,60
	C	1.020.000,00			600.000,00	600.000,00	420.000,00
	T	1.381.144,26		360.960,66	600.000,00	960.960,66	420.183,60
06 INCARICHI PROFESSIONALI ESTERNI	RS	2.963.586,70	548	337.005,03	1.374.041,43	1.711.046,46	1.252.540,24
	C	995.380,00		51.779,33	138.499,06	190.278,39	805.101,61
	T	3.958.966,70		388.784,36	1.512.540,49	1.901.324,85	2.057.641,85
01 TOTALE SERVIZIO	RS	140.172.855,13		43.529.707,48	88.109.391,07	131.639.098,55	8.533.756,58
	C	42.927.700,00		52.317,97	20.045.902,44	20.098.220,41	22.829.479,59
	T	183.100.555,13		43.582.025,45	108.155.293,51	151.737.318,96	31.363.236,17



S P E S E				VALORI IN EURO			
DESCRIZIONE		RESIDUI CONSERVATI E STANZIAMENTI DEFINITIVI DI BILANCIO	N. DI RIFER.  ALLO SVOLG.	CONTO DEL TESORIERE	DETERMINAZIONE DEI RESIDUI	IMPEGNI	MINORI RESIDUI O ECONOMIE
				PAGAMENTI	RESIDUI DA RIPORTARE		
		RESIDUI (A)		RESIDUI (B)	RESIDUI (C)	RESIDUI (D= B + C)	(E= A - D) *
		COMPETENZA (F)		COMPETENZA (G)	COMPETENZA (H)	COMPETENZA (I= G + H) **	(L= F - I)
		TOTALE (M)		TOTALE (N)	RESIDUI AL 31 DICEMBRE (O = C + H)	IMPEGNI AL 31 DICEMBRE (P = D + I)	
2 08 02 ILLUMINAZIONE PUBBLICA E SERVIZI CONNESSI							
01 ACQUISIZIONE DI BENI IMMOBILI	RS	35.563.936,11	549	4.851.995,95	30.596.939,62	35.448.935,57	115.000,54
	C	4.400.000,00			4.399.701,72	4.399.701,72	298,28
	T	39.963.936,11		4.851.995,95	34.996.641,34	39.848.637,29	115.298,82
05 ACQUISIZIONE DI BENI MOBILI, MACCHINE E ATTREZZATURE TECNICO- SCIENTIFICHE	RS	577.000,00	550		577.000,00	577.000,00	
	C						
	T	577.000,00			577.000,00	577.000,00	
02 TOTALE SERVIZIO	RS	36.140.936,11		4.851.995,95	31.173.939,62	36.025.935,57	115.000,54
	C	4.400.000,00			4.399.701,72	4.399.701,72	298,28
	T	40.540.936,11		4.851.995,95	35.573.641,34	40.425.637,29	115.298,82

S P E S E				VALORI IN EURO			
D E S C R I Z I O N E		RESIDUI CONSERVATI E STANZIAMENTI DEFINITIVI DI BILANCIO	N. DI RIFER. ALLO SVOLG.	CONTO DEL TESORIERE	DETERMINAZIONE DEI RESIDUI	IMPEGNI	MINORI RESIDUI O ECONOMIE
				PAGAMENTI	RESIDUI DA RIPORTARE		
		RESIDUI (A)		RESIDUI (B)	RESIDUI (C)	RESIDUI (D= B + C)	(E= A - D) *
		COMPETENZA (F)		COMPETENZA (G)	COMPETENZA (H)	COMPETENZA (I= G + H) **	(L= F - I)
		TOTALE (M)		TOTALE (N)	RESIDUI AL 31 DICEMBRE (O = C + H)	IMPEGNI AL 31 DICEMBRE (P = D + I)	
2 08 03 TRASPORTI PUBBLICI LOCALI E SERVIZI CONNESSI							
01 ACQUISIZIONE DI BENI IMMOBILI	RS	185.664.840,92	551	70.147.194,37	114.061.855,70	184.209.050,07	1.455.790,85
	C	212.539.378,00			15.000.000,00	15.000.000,00	197.539.378,00
	T	398.204.218,92		70.147.194,37	129.061.855,70	199.209.050,07	198.995.168,85
05 ACQUISIZIONE DI BENI MOBILI, MACCHINE E ATTREZZATURE TECNICO- SCIENTIFICHE	RS	1.000,00	552				1.000,00
	T	1.000,00					1.000,00
06 INCARICHI PROFESSIONALI ESTERNI	RS	155.729,74	553		100.000,00	100.000,00	55.729,74
	T	155.729,74			100.000,00	100.000,00	55.729,74
07 TRASFERIMENTI DI CAPITALE	RS	60.831.578,52	554	39.508.002,53	21.323.565,15	60.831.567,68	10,84
	C	53.002.000,00			53.001.208,54	53.001.208,54	791,46
	T	113.833.578,52		39.508.002,53	74.324.773,69	113.832.776,22	802,30
03 TOTALE SERVIZIO	RS	246.653.149,18		109.655.196,90	135.485.420,85	245.140.617,75	1.512.531,43
	C	265.541.378,00			68.001.208,54	68.001.208,54	197.540.169,46
	T	512.194.527,18		109.655.196,90	203.486.629,39	313.141.826,29	199.052.700,89

S P E S E				VALORI IN EURO			
DESCRIZIONE		RESIDUI CONSERVATI E STANZIAMENTI DEFINITIVI DI BILANCIO	N. DI RIFER. ALLO SVOLG.	CONTO DEL TESORIERE	DETERMINAZIONE DEI RESIDUI	IMPEGNI	MINORI RESIDUI O ECONOMIE
				PAGAMENTI	RESIDUI DA RIPORTARE		
		RESIDUI (A)		RESIDUI (B)	RESIDUI (C)	RESIDUI (D= B + C)	(E= A - D) *
		COMPETENZA (F)		COMPETENZA (G)	COMPETENZA (H)	COMPETENZA (I= G + H) **	(L= F - I)
		TOTALE (M)		TOTALE (N)	RESIDUI AL 31 DICEMBRE (O = C + H)	IMPEGNI AL 31 DICEMBRE (P = D + I)	
2 08 TOTALE FUNZIONE	RS	422.966.940,42		158.036.900,33	254.768.751,54	412.805.651,87	10.161.288,55
	C	312.869.078,00		52.317,97	92.446.812,70	92.499.130,67	220.369.947,33
	T	735.836.018,42		158.089.218,30	347.215.564,24	505.304.782,54	230.531.235,88

S P E S E				VALORI IN EURO			
DESCRIZIONE		RESIDUI CONSERVATI E STANZIAMENTI DEFINITIVI DI BILANCIO	N. DI RIFER.  ALLO SVOLG.	CONTO DEL TESORIERE	DETERMINAZIONE DEI RESIDUI	IMPEGNI	MINORI RESIDUI O ECONOMIE
				PAGAMENTI	RESIDUI DA RIPORTARE		
		RESIDUI (A)		RESIDUI (B)	RESIDUI (C)	RESIDUI (D= B + C)	(E= A - D) *
		COMPETENZA (F)		COMPETENZA (G)	COMPETENZA (H)	COMPETENZA (I= G + H) **	(L= F - I)
		TOTALE (M)		TOTALE (N)	RESIDUI AL 31 DICEMBRE (O = C + H)	IMPEGNI AL 31 DICEMBRE (P = D + I)	
2 09 FUNZIONI RIGUARDANTI LA GESTIONE DEL TERRITORIO E DELL'AMBIENTE							
2 09 01 URBANISTICA E GESTIONE DEL TERRITORIO							
01 ACQUISIZIONE DI BENI IMMOBILI	RS	69.952.107,82	555	8.017.508,53	58.287.481,89	66.304.990,42	3.647.117,40
	C	18.955.274,00			16.756.630,28	16.756.630,28	2.198.643,72
	T	88.907.381,82		8.017.508,53	75.044.112,17	83.061.620,70	5.845.761,12
02 ESPROPRI E SERVITU' ONEROSE	RS	2.870.555,24	556		2.840.512,94	2.840.512,94	30.042,30
	C	1.500.000,00					1.500.000,00
	T	4.370.555,24			2.840.512,94	2.840.512,94	1.530.042,30
05 ACQUISIZIONE DI BENI MOBILI, MACCHINE E ATTREZZATURE TECNICO- SCIENTIFICHE	RS	419,48	557				419,48
	C	2.812.450,00					2.812.450,00
	T	2.812.869,48					2.812.869,48
06 INCARICHI PROFESSIONALI ESTERNI	RS		558				
	C	220.000,00					220.000,00
	T	220.000,00					220.000,00
07 TRASFERIMENTI DI CAPITALE	RS	287.845,18	559	246.077,41	13.922,59	260.000,00	27.845,18
	C	210.000,00			210.000,00	210.000,00	
	T	497.845,18		246.077,41	223.922,59	470.000,00	27.845,18

S P E S E				VALORI IN EURO			
D E S C R I Z I O N E		RESIDUI CONSERVATI E STANZIAMENTI DEFINITIVI DI BILANCIO	N. DI RIFER. ALLO SVOLG.	CONTO DEL TESORIERE	DETERMINAZIONE DEI RESIDUI	IMPEGNI	MINORI RESIDUI O ECONOMIE
				PAGAMENTI	RESIDUI DA RIPORTARE		
		RESIDUI (A)		RESIDUI (B)	RESIDUI (C)	RESIDUI (D= B + C)	(E= A - D) *
		COMPETENZA (F)		COMPETENZA (G)	COMPETENZA (H)	COMPETENZA (I= G + H) **	(L= F - I)
		TOTALE (M)		TOTALE (N)	RESIDUI AL 31 DICEMBRE (O = C + H)	IMPEGNI AL 31 DICEMBRE (P = D + I)	
09 CONFERIMENTI DI CAPITALE	RS	530.000,00	560	530.000,00		530.000,00	
	C	300.000,00			300.000,00	300.000,00	
	T	830.000,00		530.000,00	300.000,00	830.000,00	
01 TOTALE SERVIZIO	RS	73.640.927,72		8.793.585,94	61.141.917,42	69.935.503,36	3.705.424,36
	C	23.997.724,00			17.266.630,28	17.266.630,28	6.731.093,72
	T	97.638.651,72		8.793.585,94	78.408.547,70	87.202.133,64	10.436.518,08

S P E S E				VALORI IN EURO			
DESCRIZIONE		RESIDUI CONSERVATI E STANZIAMENTI DEFINITIVI DI BILANCIO	N. DI RIFER.  ALLO SVOLG.	CONTO DEL TESORIERE	DETERMINAZIONE DEI RESIDUI	IMPEGNI	MINORI RESIDUI O ECONOMIE
				PAGAMENTI	RESIDUI DA RIPORTARE		
		RESIDUI (A)		RESIDUI (B)	RESIDUI (C)	RESIDUI (D= B + C)	(E= A - D) *
		COMPETENZA (F)		COMPETENZA (G)	COMPETENZA (H)	COMPETENZA (I= G + H) **	(L= F - I)
		TOTALE (M)		TOTALE (N)	RESIDUI AL 31 DICEMBRE (O = C + H)	IMPEGNI AL 31 DICEMBRE (P = D + I)	
2 09 02 EDILIZIA RESIDENZIALE PUBBLICA LOCALE E PIANI DI EDILIZIA ECONOMICO-POPOLARE							
01 ACQUISIZIONE DI BENI IMMOBILI	RS	42.971.382,76	561	11.460.766,20	30.428.339,57	41.889.105,77	1.082.276,99
	C	63.167.543,00		104.011,38	9.593.423,85	9.697.435,23	53.470.107,77
	T	106.138.925,76		11.564.777,58	40.021.763,42	51.586.541,00	54.552.384,76
05 ACQUISIZIONE DI BENI MOBILI, MACCHINE E ATTREZZATURE TECNICO- SCIENTIFICHE	RS		562				
	C						
	T						
06 INCARICHI PROFESSIONALI ESTERNI	RS	1.125.450,92	563	46.347,49	1.079.103,35	1.125.450,84	0,08
	C	1.440.000,00			30.000,00	30.000,00	1.410.000,00
	T	2.565.450,92		46.347,49	1.109.103,35	1.155.450,84	1.410.000,08
07 TRASFERIMENTI DI CAPITALE	RS	2.659.516,11	564	3.016,11	2.656.500,00	2.659.516,11	
	C						
	T	2.659.516,11		3.016,11	2.656.500,00	2.659.516,11	
10 CONCESSIONI DI CREDITI E ANTICIPAZIONI	RS		565				
	C						
	T						
02 TOTALE SERVIZIO	RS	46.756.349,79		11.510.129,80	34.163.942,92	45.674.072,72	1.082.277,07
	C	64.607.543,00		104.011,38	9.623.423,85	9.727.435,23	54.880.107,77
	T	111.363.892,79		11.614.141,18	43.787.366,77	55.401.507,95	55.962.384,84

S P E S E				VALORI IN EURO			
DESCRIZIONE		RESIDUI CONSERVATI E STANZIAMENTI DEFINITIVI DI BILANCIO	N. DI RIFER. ALLO SVOLG.	CONTO DEL TESORIERE	DETERMINAZIONE DEI RESIDUI	IMPEGNI	MINORI RESIDUI O ECONOMIE
				PAGAMENTI	RESIDUI DA RIPORTARE		
		RESIDUI (A)		RESIDUI (B)	RESIDUI (C)	RESIDUI (D= B + C)	(E= A - D) *
		COMPETENZA (F)		COMPETENZA (G)	COMPETENZA (H)	COMPETENZA (I= G + H) **	(L= F - I)
		TOTALE (M)		TOTALE (N)	RESIDUI AL 31 DICEMBRE (O = C + H)	IMPEGNI AL 31 DICEMBRE (P = D + I)	
2 09 03 SERVIZI DI PROTEZIONE CIVILE							
01 ACQUISIZIONE DI BENI IMMOBILI	RS	97.000,00	566		97.000,00	97.000,00	
	C T	97.000,00			97.000,00	97.000,00	
05 ACQUISIZIONE DI BENI MOBILI, MACCHINE E ATTREZZATURE TECNICO- SCIENTIFICHE	RS	105.882,23	567	73.845,19	32.037,04	105.882,23	
	C	40.000,00			40.000,00	40.000,00	
	T	145.882,23		73.845,19	72.037,04	145.882,23	
03 TOTALE SERVIZIO	RS	202.882,23		73.845,19	129.037,04	202.882,23	
	C	40.000,00			40.000,00	40.000,00	
	T	242.882,23		73.845,19	169.037,04	242.882,23	

S P E S E				VALORI IN EURO			
DESCRIZIONE		RESIDUI CONSERVATI E STANZIAMENTI DEFINITIVI DI BILANCIO	N. DI RIFER. ALLO SVOLG.	CONTO DEL TESORIERE	DETERMINAZIONE DEI RESIDUI	IMPEGNI	MINORI RESIDUI O ECONOMIE
				PAGAMENTI	RESIDUI DA RIPORTARE		
		RESIDUI (A)		RESIDUI (B)	RESIDUI (C)	RESIDUI (D= B + C)	(E= A - D) *
		COMPETENZA (F)		COMPETENZA (G)	COMPETENZA (H)	COMPETENZA (I= G + H) **	(L= F - I)
		TOTALE (M)		TOTALE (N)	RESIDUI AL 31 DICEMBRE (O = C + H)	IMPEGNI AL 31 DICEMBRE (P = D + I)	
2 09 04 SERVIZIO IDRICO INTEGRATO							
05 ACQUISIZIONE DI BENI MOBILI, MACCHINE E ATTREZZATURE TECNICO- SCIENTIFICHE	RS C T	50.000,00 50.000,00	568				50.000,00 50.000,00
07 TRASFERIMENTI DI CAPITALE	RS C T		569				
09 CONFERIMENTI DI CAPITALE	RS C T	518.594,75 518.594,75	570		166.807,91 166.807,91	166.807,91 166.807,91	351.786,84 351.786,84
04 TOTALE SERVIZIO	RS C T	518.594,75 50.000,00 568.594,75			166.807,91 166.807,91	166.807,91 166.807,91	351.786,84 50.000,00 401.786,84



S P E S E				VALORI IN EURO			
DESCRIZIONE		RESIDUI CONSERVATI E STANZIAMENTI DEFINITIVI DI BILANCIO	N. DI RIFER. ALLO SVOLG.	CONTO DEL TESORIERE	DETERMINAZIONE DEI RESIDUI	IMPEGNI	MINORI RESIDUI O ECONOMIE
				PAGAMENTI	RESIDUI DA RIPORTARE		
		RESIDUI (A)		RESIDUI (B)	RESIDUI (C)	RESIDUI (D= B + C)	(E= A - D) *
		COMPETENZA (F)		COMPETENZA (G)	COMPETENZA (H)	COMPETENZA (I= G + H) **	(L= F - I)
		TOTALE (M)		TOTALE (N)	RESIDUI AL 31 DICEMBRE (O = C + H)	IMPEGNI AL 31 DICEMBRE (P = D + I)	
2 09 05 SERVIZIO SMALTIMENTO RIFIUTI							
01 ACQUISIZIONE DI BENI IMMOBILI	RS	6.432.399,60	571	2.576.373,40	3.856.026,20	6.432.399,60	
	C						
	T	6.432.399,60		2.576.373,40	3.856.026,20	6.432.399,60	
06 INCARICHI PROFESSIONALI ESTERNI	RS	3.000.000,00	572		3.000.000,00	3.000.000,00	
	C						
	T	3.000.000,00			3.000.000,00	3.000.000,00	
07 TRASFERIMENTI DI CAPITALE	RS	5.507.262,73	573	2.939.416,00	2.567.846,73	5.507.262,73	1.000.000,00
	C	6.000.000,00			5.000.000,00	5.000.000,00	
	T	11.507.262,73		2.939.416,00	7.567.846,73	10.507.262,73	
05 TOTALE SERVIZIO	RS	14.939.662,33		5.515.789,40	9.423.872,93	14.939.662,33	1.000.000,00
	C	6.000.000,00			5.000.000,00	5.000.000,00	
	T	20.939.662,33		5.515.789,40	14.423.872,93	19.939.662,33	

S P E S E				VALORI IN EURO			
DESCRIZIONE		RESIDUI CONSERVATI E STANZIAMENTI DEFINITIVI DI BILANCIO		CONTO DEL TESORIERE	DETERMINAZIONE DEI RESIDUI	IMPEGNI	MINORI RESIDUI O ECONOMIE
				PAGAMENTI	RESIDUI DA RIPORTARE		
		RESIDUI (A)	N. DI	RESIDUI (B)	RESIDUI (C)	RESIDUI (D= B + C)	(E= A - D) *
		COMPETENZA (F)	RIFER.	COMPETENZA (G)	COMPETENZA (H)	COMPETENZA (I= G + H) **	(L= F - I)
		TOTALE (M)	ALLO SVOLG.	TOTALE (N)	RESIDUI AL 31 DICEMBRE (O = C + H)	IMPEGNI AL 31 DICEMBRE (P = D + I)	
2 09 06 PARCHI E SERVIZI PER LA TUTELA AMBIENTALE DEL VERDE, ALTRI SERVIZI RELATIVI AL TERRITORIO ED ALL'AMBIENTE							
01 ACQUISIZIONE DI BENI IMMOBILI	RS	45.632.680,33	574	8.220.385,95	33.978.938,53	42.199.324,48	3.433.355,85
	C	22.683.054,00			9.727.397,61	9.727.397,61	12.955.656,39
	T	68.315.734,33		8.220.385,95	43.706.336,14	51.926.722,09	16.389.012,24
02 ESPROPRI E SERVITU' ONEROSE	RS	368.693,62	575	86.327,19	266.396,79	352.723,98	15.969,64
	C	300.000,00			109.801,73	109.801,73	190.198,27
	T	668.693,62		86.327,19	376.198,52	462.525,71	206.167,91
05 ACQUISIZIONE DI BENI MOBILI, MACCHINE E ATTREZZATURE TECNICO- SCIENTIFICHE	RS	129.157,55	576	18.667,62	67.077,50	85.745,12	43.412,43
	C	955.000,00		44.011,00	732.085,92	776.096,92	178.903,08
	T	1.084.157,55		62.678,62	799.163,42	861.842,04	222.315,51
06 INCARICHI PROFESSIONALI ESTERNI	RS	2.255.662,44	577	75.890,48	1.652.479,85	1.728.370,33	527.292,11
	C	1.580.203,00			497.280,12	497.280,12	1.082.922,88
	T	3.835.865,44		75.890,48	2.149.759,97	2.225.650,45	1.610.214,99
07 TRASFERIMENTI DI CAPITALE	RS	20.771.099,20	578	4.329.392,05	16.441.707,15	20.771.099,20	
	C	3.639.443,00					3.639.443,00
	T	24.410.542,20		4.329.392,05	16.441.707,15	20.771.099,20	3.639.443,00
09 CONFERIMENTI DI CAPITALE	RS		579				
	C						
	T						

S P E S E				VALORI IN EURO			
D E S C R I Z I O N E		RESIDUI CONSERVATI E STANZIAMENTI DEFINITIVI DI BILANCIO	N. DI RIFER. ALLO SVOLG.	CONTO DEL TESORIERE	DETERMINAZIONE DEI RESIDUI	IMPEGNI	MINORI RESIDUI O ECONOMIE
				PAGAMENTI	RESIDUI DA RIPORTARE		
		RESIDUI (A)		RESIDUI (B)	RESIDUI (C)	RESIDUI (D= B + C)	(E= A - D) *
		COMPETENZA (F)		COMPETENZA (G)	COMPETENZA (H)	COMPETENZA (I= G + H) **	(L= F - I)
		TOTALE (M)		TOTALE (N)	RESIDUI AL 31 DICEMBRE (O = C + H)	IMPEGNI AL 31 DICEMBRE (P = D + I)	
06 TOTALE SERVIZIO	RS	69.157.293,14		12.730.663,29	52.406.599,82	65.137.263,11	4.020.030,03
	C	29.157.700,00		44.011,00	11.066.565,38	11.110.576,38	18.047.123,62
	T	98.314.993,14		12.774.674,29	63.473.165,20	76.247.839,49	22.067.153,65

S P E S E				VALORI IN EURO			
DESCRIZIONE		RESIDUI CONSERVATI E STANZIAMENTI DEFINITIVI DI BILANCIO	N. DI RIFER. ALLO SVOLG.	CONTO DEL TESORIERE	DETERMINAZIONE DEI RESIDUI	IMPEGNI	MINORI RESIDUI O ECONOMIE
				PAGAMENTI	RESIDUI DA RIPORTARE		
		RESIDUI (A)		RESIDUI (B)	RESIDUI (C)	RESIDUI (D= B + C)	(E= A - D) *
		COMPETENZA (F)		COMPETENZA (G)	COMPETENZA (H)	COMPETENZA (I= G + H) **	(L= F - I)
		TOTALE (M)		TOTALE (N)	RESIDUI AL 31 DICEMBRE (O = C + H)	IMPEGNI AL 31 DICEMBRE (P = D + I)	
2 09 TOTALE FUNZIONE	RS	205.215.709,96		38.624.013,62	157.432.178,04	196.056.191,66	9.159.518,30
	C	123.852.967,00		148.022,38	42.996.619,51	43.144.641,89	80.708.325,11
	T	329.068.676,96		38.772.036,00	200.428.797,55	239.200.833,55	89.867.843,41

S P E S E				VALORI IN EURO			
DESCRIZIONE		RESIDUI CONSERVATI E STANZIAMENTI DEFINITIVI DI BILANCIO	N. DI RIFER.  ALLO SVOLG.	CONTO DEL TESORIERE	DETERMINAZIONE DEI RESIDUI	IMPEGNI	MINORI RESIDUI O ECONOMIE
				PAGAMENTI	RESIDUI DA RIPORTARE		
		RESIDUI (A)		RESIDUI (B)	RESIDUI (C)	RESIDUI (D= B + C)	(E= A - D) *
		COMPETENZA (F)		COMPETENZA (G)	COMPETENZA (H)	COMPETENZA (I= G + H) **	(L= F - I)
		TOTALE (M)		TOTALE (N)	RESIDUI AL 31 DICEMBRE (O = C + H)	IMPEGNI AL 31 DICEMBRE (P = D + I)	
2 10 FUNZIONI NEL SETTORE SOCIALE							
2 10 01 ASILI NIDO, SERVIZI PER L'INFANZIA E PER I MINORI							
01 ACQUISIZIONE DI BENI IMMOBILI	RS	6.338.444,40	580	2.025.245,09	3.783.529,06	5.808.774,15	529.670,25
	C	2.538.388,00			597.616,32	597.616,32	1.940.771,68
	T	8.876.832,40		2.025.245,09	4.381.145,38	6.406.390,47	2.470.441,93
05 ACQUISIZIONE DI BENI MOBILI, MACCHINE E ATTREZZATURE TECNICO- SCIENTIFICHE	RS	1.490.663,87	581	196.558,52	1.247.985,07	1.444.543,59	46.120,28
	C	500.000,00			50.000,00	50.000,00	450.000,00
	T	1.990.663,87		196.558,52	1.297.985,07	1.494.543,59	496.120,28
06 INCARICHI PROFESSIONALI ESTERNI	RS	878.510,98	582	279.198,39	354.853,14	634.051,53	244.459,45
	C	171.597,00			18.715,08	18.715,08	152.881,92
	T	1.050.107,98		279.198,39	373.568,22	652.766,61	397.341,37
01 TOTALE SERVIZIO	RS	8.707.619,25		2.501.002,00	5.386.367,27	7.887.369,27	820.249,98
	C	3.209.985,00			666.331,40	666.331,40	2.543.653,60
	T	11.917.604,25		2.501.002,00	6.052.698,67	8.553.700,67	3.363.903,58

S P E S E				VALORI IN EURO			
D E S C R I Z I O N E		RESIDUI CONSERVATI E STANZIAMENTI DEFINITIVI DI BILANCIO	N. DI RIFER. ALLO SVOLG.	CONTO DEL TESORIERE	DETERMINAZIONE DEI RESIDUI	IMPEGNI	MINORI RESIDUI O ECONOMIE
				PAGAMENTI	RESIDUI DA RIPORTARE		
		RESIDUI (A)		RESIDUI (B)	RESIDUI (C)	RESIDUI (D= B + C)	(E= A - D) *
		COMPETENZA (F)		COMPETENZA (G)	COMPETENZA (H)	COMPETENZA (I= G + H) **	(L= F - I)
		TOTALE (M)		TOTALE (N)	RESIDUI AL 31 DICEMBRE (O = C + H)	IMPEGNI AL 31 DICEMBRE (P = D + I)	
2 10 02 SERVIZI DI PREVENZIONE E RIABILITAZIONE							
01 ACQUISIZIONE DI BENI IMMOBILI	RS						
	C	170.000,00	583		10.000,00	10.000,00	160.000,00
	T	170.000,00			10.000,00	10.000,00	160.000,00
05 ACQUISIZIONE DI BENI MOBILI, MACCHINE E ATTREZZATURE TECNICO- SCIENTIFICHE	RS	508.479,24		12.424,00	5.685,38	18.109,38	490.369,86
	C	157.100,00	584		7.100,00	7.100,00	150.000,00
	T	665.579,24		12.424,00	12.785,38	25.209,38	640.369,86
07 TRASFERIMENTI DI CAPITALE	RS	226.146,00		75.000,00	46.146,00	121.146,00	105.000,00
	C	100.000,00	585				100.000,00
	T	326.146,00		75.000,00	46.146,00	121.146,00	205.000,00
02 TOTALE SERVIZIO	RS	734.625,24		87.424,00	51.831,38	139.255,38	595.369,86
	C	427.100,00			17.100,00	17.100,00	410.000,00
	T	1.161.725,24		87.424,00	68.931,38	156.355,38	1.005.369,86

S P E S E				VALORI IN EURO			
DESCRIZIONE		RESIDUI CONSERVATI E STANZIAMENTI DEFINITIVI DI BILANCIO	N. DI RIFER.  ALLO SVOLG.	CONTO DEL TESORIERE	DETERMINAZIONE DEI RESIDUI	IMPEGNI	MINORI RESIDUI O ECONOMIE
				PAGAMENTI	RESIDUI DA RIPORTARE		
		RESIDUI (A)		RESIDUI (B)	RESIDUI (C)	RESIDUI (D= B + C)	(E= A - D) *
		COMPETENZA (F)		COMPETENZA (G)	COMPETENZA (H)	COMPETENZA (I= G + H) **	(L= F - I)
		TOTALE (M)		TOTALE (N)	RESIDUI AL 31 DICEMBRE (O = C + H)	IMPEGNI AL 31 DICEMBRE (P = D + I)	
2 10 03 STRUTTURE RESIDENZIALI E DI RICOVERO PER ANZIANI							
01 ACQUISIZIONE DI BENI IMMOBILI	RS	17.099.533,71	586	4.620.949,45	11.513.899,09	16.134.848,54	964.685,17
	C	4.030.000,00			300.000,00	300.000,00	3.730.000,00
	T	21.129.533,71		4.620.949,45	11.813.899,09	16.434.848,54	4.694.685,17
05 ACQUISIZIONE DI BENI MOBILI, MACCHINE E ATTREZZATURE TECNICO- SCIENTIFICHE	RS	65.435,44	587	12.831,57	23.034,37	35.865,94	29.569,50
	C	20.000,00			20.000,00	20.000,00	
	T	85.435,44		12.831,57	43.034,37	55.865,94	29.569,50
06 INCARICHI PROFESSIONALI ESTERNI	RS	542.294,27	588	73.447,29	357.941,80	431.389,09	110.905,18
	C	370.000,00			121.186,45	121.186,45	248.813,55
	T	912.294,27		73.447,29	479.128,25	552.575,54	359.718,73
03 TOTALE SERVIZIO	RS	17.707.263,42		4.707.228,31	11.894.875,26	16.602.103,57	1.105.159,85
	C	4.420.000,00			441.186,45	441.186,45	3.978.813,55
	T	22.127.263,42		4.707.228,31	12.336.061,71	17.043.290,02	5.083.973,40

S P E S E				VALORI IN EURO			
DESCRIZIONE		RESIDUI CONSERVATI E STANZIAMENTI DEFINITIVI DI BILANCIO	N. DI RIFER.  ALLO SVOLG.	CONTO DEL TESORIERE	DETERMINAZIONE DEI RESIDUI	IMPEGNI	MINORI RESIDUI O ECONOMIE
				PAGAMENTI	RESIDUI DA RIPORTARE		
		RESIDUI (A)		RESIDUI (B)	RESIDUI (C)	RESIDUI (D= B + C)	(E= A - D) *
		COMPETENZA (F)		COMPETENZA (G)	COMPETENZA (H)	COMPETENZA (I= G + H) **	(L= F - I)
		TOTALE (M)		TOTALE (N)	RESIDUI AL 31 DICEMBRE (O = C + H)	IMPEGNI AL 31 DICEMBRE (P = D + I)	
2 10 04 ASSISTENZA, BENEFICENZA PUBBLICA E SERVIZI DIVERSI ALLA PERSONA							
01 ACQUISIZIONE DI BENI IMMOBILI	RS	32.077.862,50	589	6.372.538,87	24.439.409,50	30.811.948,37	1.265.914,13
	C	5.326.000,00			855.780,68	855.780,68	4.470.219,32
	T	37.403.862,50		6.372.538,87	25.295.190,18	31.667.729,05	5.736.133,45
05 ACQUISIZIONE DI BENI MOBILI, MACCHINE E ATTREZZATURE TECNICO- SCIENTIFICHE	RS	931.078,70	590	289.945,00	581.856,52	871.801,52	59.277,18
	C	388.000,00		18.000,35	342.459,35	360.459,70	27.540,30
	T	1.319.078,70		307.945,35	924.315,87	1.232.261,22	86.817,48
06 INCARICHI PROFESSIONALI ESTERNI	RS	2.084.563,51	591	236.667,52	1.732.526,52	1.969.194,04	115.369,47
	C	494.000,00		20.605,29	146.086,03	166.691,32	327.308,68
	T	2.578.563,51		257.272,81	1.878.612,55	2.135.885,36	442.678,15
07 TRASFERIMENTI DI CAPITALE	RS	3.504.857,38	592	474.903,91	3.029.953,47	3.504.857,38	
	C	1.082.000,00			806.712,73	806.712,73	275.287,27
	T	4.586.857,38		474.903,91	3.836.666,20	4.311.570,11	275.287,27
04 TOTALE SERVIZIO	RS	38.598.362,09		7.374.055,30	29.783.746,01	37.157.801,31	1.440.560,78
	C	7.290.000,00		38.605,64	2.151.038,79	2.189.644,43	5.100.355,57
	T	45.888.362,09		7.412.660,94	31.934.784,80	39.347.445,74	6.540.916,35



S P E S E				VALORI IN EURO			
DESCRIZIONE		RESIDUI CONSERVATI E STANZIAMENTI DEFINITIVI DI BILANCIO	N. DI RIFER.  ALLO SVOLG.	CONTO DEL TESORIERE	DETERMINAZIONE DEI RESIDUI	IMPEGNI	MINORI RESIDUI O ECONOMIE
				PAGAMENTI	RESIDUI DA RIPORTARE		
		RESIDUI (A)		RESIDUI (B)	RESIDUI (C)	RESIDUI (D= B + C)	(E= A - D) *
		COMPETENZA (F)		COMPETENZA (G)	COMPETENZA (H)	COMPETENZA (I= G + H) **	(L= F - I)
		TOTALE (M)		TOTALE (N)	RESIDUI AL 31 DICEMBRE (O = C + H)	IMPEGNI AL 31 DICEMBRE (P = D + I)	
2 10 05 SERVIZIO NECROSCOPICO E CIMITERIALE							
01 ACQUISIZIONE DI BENI IMMOBILI	RS	5.783.322,06	593	1.505.716,72	3.339.966,58	4.845.683,30	937.638,76
	C	275.000,00			170.248,88	170.248,88	104.751,12
	T	6.058.322,06		1.505.716,72	3.510.215,46	5.015.932,18	1.042.389,88
05 ACQUISIZIONE DI BENI MOBILI, MACCHINE E ATTREZZATURE TECNICO- SCIENTIFICHE	RS	44.000,00	594				44.000,00
	C						
	T	44.000,00					44.000,00
06 INCARICHI PROFESSIONALI ESTERNI	RS	533.121,11	595	10.516,56	361.785,63	372.302,19	160.818,92
	C						
	T	533.121,11		10.516,56	361.785,63	372.302,19	160.818,92
07 TRASFERIMENTI DI CAPITALE	RS	200.000,00	596		200.000,00	200.000,00	
	C	1.000.000,00					1.000.000,00
	T	1.200.000,00			200.000,00	200.000,00	1.000.000,00
05 TOTALE SERVIZIO	RS	6.560.443,17		1.516.233,28	3.901.752,21	5.417.985,49	1.142.457,68
	C	1.275.000,00			170.248,88	170.248,88	1.104.751,12
	T	7.835.443,17		1.516.233,28	4.072.001,09	5.588.234,37	2.247.208,80

S P E S E				VALORI IN EURO			
DESCRIZIONE		RESIDUI CONSERVATI E STANZIAMENTI DEFINITIVI DI BILANCIO	N. DI RIFER. ALLO SVOLG.	CONTO DEL TESORIERE	DETERMINAZIONE DEI RESIDUI	IMPEGNI	MINORI RESIDUI O ECONOMIE
				PAGAMENTI	RESIDUI DA RIPORTARE		
		RESIDUI (A)		RESIDUI (B)	RESIDUI (C)	RESIDUI (D= B + C)	(E= A - D) *
		COMPETENZA (F)		COMPETENZA (G)	COMPETENZA (H)	COMPETENZA (I= G + H) **	(L= F - I)
		TOTALE (M)		TOTALE (N)	RESIDUI AL 31 DICEMBRE (O = C + H)	IMPEGNI AL 31 DICEMBRE (P = D + I)	
2 10 TOTALE FUNZIONE	RS	72.308.313,17		16.185.942,89	51.018.572,13	67.204.515,02	5.103.798,15
	C	16.622.085,00		38.605,64	3.445.905,52	3.484.511,16	13.137.573,84
	T	88.930.398,17		16.224.548,53	54.464.477,65	70.689.026,18	18.241.371,99

S P E S E				VALORI IN EURO			
DESCRIZIONE		RESIDUI CONSERVATI E STANZIAMENTI DEFINITIVI DI BILANCIO	N. DI RIFER. ALLO SVOLG.	CONTO DEL TESORIERE	DETERMINAZIONE DEI RESIDUI	IMPEGNI	MINORI RESIDUI O ECONOMIE
				PAGAMENTI	RESIDUI DA RIPORTARE		
		RESIDUI (A)		RESIDUI (B)	RESIDUI (C)	RESIDUI (D= B + C)	(E= A - D) *
		COMPETENZA (F)		COMPETENZA (G)	COMPETENZA (H)	COMPETENZA (I= G + H) **	(L= F - I)
		TOTALE (M)		TOTALE (N)	RESIDUI AL 31 DICEMBRE (O = C + H)	IMPEGNI AL 31 DICEMBRE (P = D + I)	
2 11 FUNZIONI NEL CAMPO DELLO SVILUPPO ECONOMICO							
2 11 01 AFFISSIONI E PUBBLICITA'							
05 ACQUISIZIONE DI BENI MOBILI, MACCHINE E ATTREZZATURE TECNICO- SCIENTIFICHE	RS C T		597				
01 TOTALE SERVIZIO	RS C T						

S P E S E				VALORI IN EURO			
DESCRIZIONE		RESIDUI CONSERVATI E STANZIAMENTI DEFINITIVI DI BILANCIO	N. DI RIFER.  ALLO SVOLG.	CONTO DEL TESORIERE	DETERMINAZIONE DEI RESIDUI	IMPEGNI	MINORI RESIDUI O ECONOMIE
				PAGAMENTI	RESIDUI DA RIPORTARE		
		RESIDUI (A)		RESIDUI (B)	RESIDUI (C)	RESIDUI (D= B + C)	(E= A - D) *
		COMPETENZA (F)		COMPETENZA (G)	COMPETENZA (H)	COMPETENZA (I= G + H) **	(L= F - I)
		TOTALE (M)		TOTALE (N)	RESIDUI AL 31 DICEMBRE (O = C + H)	IMPEGNI AL 31 DICEMBRE (P = D + I)	
2 11 02 FIERE, MERCATI E SERVIZI CONNESSI							
01 ACQUISIZIONE DI BENI IMMOBILI	RS	3.266.092,35	598	1.542.987,38	1.616.949,82	3.159.937,20	106.155,15
	C	1.400.000,00			1.400.000,00	1.400.000,00	
	T	4.666.092,35		1.542.987,38	3.016.949,82	4.559.937,20	106.155,15
05 ACQUISIZIONE DI BENI MOBILI, MACCHINE E ATTREZZATURE TECNICO- SCIENTIFICHE	RS	850.892,94	599		28.827,43	28.827,43	822.065,51
	C						
	T	850.892,94			28.827,43	28.827,43	822.065,51
06 INCARICHI PROFESSIONALI ESTERNI	RS	127.937,11	600	2.158,81	75.778,27	77.937,08	50.000,03
	C						
	T	127.937,11		2.158,81	75.778,27	77.937,08	50.000,03
07 TRASFERIMENTI DI CAPITALE	RS	90.379,96	601				90.379,96
	C						
	T	90.379,96					90.379,96
02 TOTALE SERVIZIO	RS	4.335.302,36		1.545.146,19	1.721.555,52	3.266.701,71	1.068.600,65
	C	1.400.000,00			1.400.000,00	1.400.000,00	
	T	5.735.302,36		1.545.146,19	3.121.555,52	4.666.701,71	1.068.600,65

S P E S E				VALORI IN EURO			
DESCRIZIONE		RESIDUI CONSERVATI E STANZIAMENTI DEFINITIVI DI BILANCIO	N. DI RIFER.  ALLO SVOLG.	CONTO DEL TESORIERE	DETERMINAZIONE DEI RESIDUI	IMPEGNI	MINORI RESIDUI O ECONOMIE
				PAGAMENTI	RESIDUI DA RIPORTARE		
		RESIDUI (A)		RESIDUI (B)	RESIDUI (C)	RESIDUI (D= B + C)	(E= A - D) *
		COMPETENZA (F)		COMPETENZA (G)	COMPETENZA (H)	COMPETENZA (I= G + H) **	(L= F - I)
		TOTALE (M)		TOTALE (N)	RESIDUI AL 31 DICEMBRE (O = C + H)	IMPEGNI AL 31 DICEMBRE (P = D + I)	
2 11 04 SERVIZI RELATIVI ALL'INDUSTRIA							
01 ACQUISIZIONE DI BENI IMMOBILI	RS	12.856.285,54	602	3.647.211,50	9.131.471,02	12.778.682,52	77.603,02
	C						
	T	12.856.285,54		3.647.211,50	9.131.471,02	12.778.682,52	77.603,02
05 ACQUISIZIONE DI BENI MOBILI, MACCHINE E ATTREZZATURE TECNICO- SCIENTIFICHE	RS		603				
	C						
	T						
06 INCARICHI PROFESSIONALI ESTERNI	RS		604				
	C						
	T						
07 TRASFERIMENTI DI CAPITALE	RS	86.498,53	605		86.498,53	86.498,53	
	C						
	T	86.498,53			86.498,53	86.498,53	
09 CONFERIMENTI DI CAPITALE	RS	6.140.000,00	606	3.000.000,00	3.140.000,00	6.140.000,00	
	C	5.800.000,00			640.000,00	640.000,00	5.160.000,00
	T	11.940.000,00		3.000.000,00	3.780.000,00	6.780.000,00	5.160.000,00
04 TOTALE SERVIZIO	RS	19.082.784,07		6.647.211,50	12.357.969,55	19.005.181,05	77.603,02
	C	5.800.000,00			640.000,00	640.000,00	5.160.000,00
	T	24.882.784,07		6.647.211,50	12.997.969,55	19.645.181,05	5.237.603,02

S P E S E				VALORI IN EURO			
DESCRIZIONE		RESIDUI CONSERVATI E STANZIAMENTI DEFINITIVI DI BILANCIO	N. DI RIFER.  ALLO SVOLG.	CONTO DEL TESORIERE	DETERMINAZIONE DEI RESIDUI	IMPEGNI	MINORI RESIDUI O ECONOMIE
				PAGAMENTI	RESIDUI DA RIPORTARE		
		RESIDUI (A)		RESIDUI (B)	RESIDUI (C)	RESIDUI (D= B + C)	(E= A - D) *
		COMPETENZA (F)		COMPETENZA (G)	COMPETENZA (H)	COMPETENZA (I= G + H) **	(L= F - I)
		TOTALE (M)		TOTALE (N)	RESIDUI AL 31 DICEMBRE (O = C + H)	IMPEGNI AL 31 DICEMBRE (P = D + I)	
2 11 05 SERVIZI RELATIVI AL COMMERCIO							
01 ACQUISIZIONE DI BENI IMMOBILI	RS	751.680,11	607	751.680,11		751.680,11	
	C						
	T	751.680,11		751.680,11		751.680,11	
05 ACQUISIZIONE DI BENI MOBILI, MACCHINE E ATTREZZATURE TECNICO- SCIENTIFICHE	RS	120.511,00	608	4.884,94	115.626,06	120.511,00	
	C	200.000,00					200.000,00
	T	320.511,00		4.884,94	115.626,06	120.511,00	200.000,00
07 TRASFERIMENTI DI CAPITALE	RS	267.467,24	609	700,00	44.870,00	45.570,00	221.897,24
	C	450.000,00					450.000,00
	T	717.467,24		700,00	44.870,00	45.570,00	671.897,24
09 CONFERIMENTI DI CAPITALE	RS	30.950,00	610		30.950,00	30.950,00	
	C	10.000,00			7.350,00	7.350,00	2.650,00
	T	40.950,00			38.300,00	38.300,00	2.650,00
05 TOTALE SERVIZIO	RS	1.170.608,35		757.265,05	191.446,06	948.711,11	221.897,24
	C	660.000,00			7.350,00	7.350,00	652.650,00
	T	1.830.608,35		757.265,05	198.796,06	956.061,11	874.547,24

S P E S E				VALORI IN EURO			
DESCRIZIONE		RESIDUI CONSERVATI E STANZIAMENTI DEFINITIVI DI BILANCIO	N. DI RIFER. ALLO SVOLG.	CONTO DEL TESORIERE	DETERMINAZIONE DEI RESIDUI	IMPEGNI	MINORI RESIDUI O ECONOMIE
				PAGAMENTI	RESIDUI DA RIPORTARE		
		RESIDUI (A)		RESIDUI (B)	RESIDUI (C)	RESIDUI (D= B + C)	(E= A - D) *
		COMPETENZA (F)		COMPETENZA (G)	COMPETENZA (H)	COMPETENZA (I= G + H) **	(L= F - I)
		TOTALE (M)		TOTALE (N)	RESIDUI AL 31 DICEMBRE (O = C + H)	IMPEGNI AL 31 DICEMBRE (P = D + I)	
2 11 TOTALE FUNZIONE	RS	24.588.694,78		8.949.622,74	14.270.971,13	23.220.593,87	1.368.100,91
	C	7.860.000,00			2.047.350,00	2.047.350,00	5.812.650,00
	T	32.448.694,78		8.949.622,74	16.318.321,13	25.267.943,87	7.180.750,91

S P E S E			VALORI IN EURO				
DESCRIZIONE		RESIDUI CONSERVATI E STANZIAMENTI DEFINITIVI DI BILANCIO	N. DI RIFER.  ALLO SVOLG.	CONTO DEL TESORIERE	DETERMINAZIONE DEI RESIDUI	IMPEGNI	MINORI RESIDUI O ECONOMIE
				PAGAMENTI	RESIDUI DA RIPORTARE		
		RESIDUI (A)		RESIDUI (B)	RESIDUI (C)	RESIDUI (D= B + C)	(E= A - D) *
		COMPETENZA (F)		COMPETENZA (G)	COMPETENZA (H)	COMPETENZA (I= G + H) **	(L= F - I)
		TOTALE (M)		TOTALE (N)	RESIDUI AL 31 DICEMBRE (O = C + H)	IMPEGNI AL 31 DICEMBRE (P = D + I)	
01 FUNZIONI GENERALI DI AMMINISTRAZIONE, DI GESTIONE E DI CONTROLLO	RS C T	329.930.991,33 1.169.057.776,00 1.498.988.767,33		157.954.624,96 26.321.435,76 184.276.060,72	161.375.331,76 67.657.146,05 229.032.477,81	319.329.956,72 93.978.581,81 413.308.538,53	10.601.034,61 1.075.079.194,19 1.085.680.228,80
02 FUNZIONI RELATIVE ALLA GIUSTIZIA	RS C T	52.503.049,76 360.000,00 52.863.049,76		2.363.809,80  2.363.809,80	28.207.429,27 360.000,00 28.567.429,27	30.571.239,07 360.000,00 30.931.239,07	21.931.810,69  21.931.810,69
03 FUNZIONI DI POLIZIA LOCALE	RS C T	8.194.951,54 3.211.700,00 11.406.651,54		1.331.190,99  1.331.190,99	5.959.211,64 797.335,03 6.756.546,67	7.290.402,63 797.335,03 8.087.737,66	904.548,91 2.414.364,97 3.318.913,88
04 FUNZIONI DI ISTRUZIONE PUBBLICA	RS C T	47.092.435,71 11.257.515,00 58.349.950,71		12.655.586,05 12.728,11 12.668.314,16	31.772.956,11 5.467.782,77 37.240.738,88	44.428.542,16 5.480.510,88 49.909.053,04	2.663.893,55 5.777.004,12 8.440.897,67
05 FUNZIONI RELATIVE ALLA CULTURA E AI BENI CULTURALI	RS C T	51.977.777,01 56.759.724,00 108.737.501,01		28.259.987,18 13.419,69 28.273.406,87	22.607.914,46 38.333.543,27 60.941.457,73	50.867.901,64 38.346.962,96 89.214.864,60	1.109.875,37 18.412.761,04 19.522.636,41
06 FUNZIONI NEL SETTORE SPORTIVO E RICREATIVO	RS C T	31.654.655,15 5.821.865,00 37.476.520,15		13.672.915,94 259.046,72 13.931.962,66	15.100.720,31 3.600.099,80 18.700.820,11	28.773.636,25 3.859.146,52 32.632.782,77	2.881.018,90 1.962.718,48 4.843.737,38
07 FUNZIONI NEL CAMPO TURISTICO	RS C T	3.126.592,58 1.900.000,00 5.026.592,58		2.628.832,16  2.628.832,16	316.971,82 1.500.000,00 1.816.971,82	2.945.803,98 1.500.000,00 4.445.803,98	180.788,60 400.000,00 580.788,60



S P E S E				VALORI IN EURO			
DESCRIZIONE		RESIDUI CONSERVATI E STANZIAMENTI DEFINITIVI DI BILANCIO	N. DI RIFER. ALLO SVOLG.	CONTO DEL TESORIERE	DETERMINAZIONE DEI RESIDUI	IMPEGNI	MINORI RESIDUI O ECONOMIE
				PAGAMENTI	RESIDUI DA RIPORTARE		
		RESIDUI (A)		RESIDUI (B)	RESIDUI (C)	RESIDUI (D= B + C)	(E= A - D) *
		COMPETENZA (F)		COMPETENZA (G)	COMPETENZA (H)	COMPETENZA (I= G + H) **	(L= F - I)
		TOTALE (M)		TOTALE (N)	RESIDUI AL 31 DICEMBRE (O = C + H)	IMPEGNI AL 31 DICEMBRE (P = D + I)	
08 FUNZIONI NEL CAMPO DELLA VIABILITA' E DEI TRASPORTI	RS	422.966.940,42		158.036.900,33	254.768.751,54	412.805.651,87	10.161.288,55
	C	312.869.078,00		52.317,97	92.446.812,70	92.499.130,67	220.369.947,33
	T	735.836.018,42		158.089.218,30	347.215.564,24	505.304.782,54	230.531.235,88
09 FUNZIONI RIGUARDANTI LA GESTIONE DEL TERRITORIO E DELL'AMBIENTE	RS	205.215.709,96		38.624.013,62	157.432.178,04	196.056.191,66	9.159.518,30
	C	123.852.967,00		148.022,38	42.996.619,51	43.144.641,89	80.708.325,11
	T	329.068.676,96		38.772.036,00	200.428.797,55	239.200.833,55	89.867.843,41
10 FUNZIONI NEL SETTORE SOCIALE	RS	72.308.313,17		16.185.942,89	51.018.572,13	67.204.515,02	5.103.798,15
	C	16.622.085,00		38.605,64	3.445.905,52	3.484.511,16	13.137.573,84
	T	88.930.398,17		16.224.548,53	54.464.477,65	70.689.026,18	18.241.371,99
11 FUNZIONI NEL CAMPO DELLO SVILUPPO ECONOMICO	RS	24.588.694,78		8.949.622,74	14.270.971,13	23.220.593,87	1.368.100,91
	C	7.860.000,00			2.047.350,00	2.047.350,00	5.812.650,00
	T	32.448.694,78		8.949.622,74	16.318.321,13	25.267.943,87	7.180.750,91
2 TOTALE TITOLO	RS	1.249.560.111,41		440.663.426,66	742.831.008,21	1.183.494.434,87	66.065.676,54
	C	1.709.572.710,00		26.845.576,27	258.652.594,65	285.498.170,92	1.424.074.539,08
	T	2.959.132.821,41		467.509.002,93	1.001.483.602,86	1.468.992.605,79	1.490.140.215,62

S P E S E				VALORI IN EURO			
DESCRIZIONE		RESIDUI CONSERVATI E STANZIAMENTI DEFINITIVI DI BILANCIO	N. DI RIFER. ALLO SVOLG.	CONTO DEL TESORIERE	DETERMINAZIONE DEI RESIDUI	IMPEGNI	MINORI RESIDUI O ECONOMIE
				PAGAMENTI	RESIDUI DA RIPORTARE		
		RESIDUI (A)		RESIDUI (B)	RESIDUI (C)	RESIDUI (D= B + C)	(E= A - D) *
		COMPETENZA (F)		COMPETENZA (G)	COMPETENZA (H)	COMPETENZA (I= G + H) **	(L= F - I)
		TOTALE (M)		TOTALE (N)	RESIDUI AL 31 DICEMBRE (O = C + H)	IMPEGNI AL 31 DICEMBRE (P = D + I)	
3 SPESE PER RIMBORSO DI PRESTITI							
3 01 FUNZIONI GENERALI DI AMMINISTRAZIONE, DI GESTIONE E DI CONTROLLO							
3 01 03 GESTIONE ECONOMICA, FINANZIARIA, PROGRAMMAZIONE, PROVVEDITORATO E CONTROLLO DI GESTIONE							
01 RIMBORSO PER ANTICIPAZIONI DI CASSA	RS						
	C	150.000.000,00	611				150.000.000,00
	T	150.000.000,00					150.000.000,00
03 RIMBORSO DI QUOTA CAPITALE DI MUTUI E PRESTITI	RS						
	C	74.992.156,00	612	74.773.439,31		74.773.439,31	218.716,69
	T	74.992.156,00		74.773.439,31		74.773.439,31	218.716,69
04 RIMBORSO DI PRESTITI OBBLIGAZIONARI	RS						
	C	28.668.154,00	613	28.668.153,64		28.668.153,64	0,36
	T	28.668.154,00		28.668.153,64		28.668.153,64	0,36
05 RIMBORSO DI QUOTA CAPITALE DI DEBITI PLURIENNALI	RS						
	C	46.482,00	614	18.592,45	27.888,66	46.481,11	0,89
	T	46.482,00		18.592,45	27.888,66	46.481,11	0,89

S P E S E				VALORI IN EURO			
D E S C R I Z I O N E		RESIDUI CONSERVATI E STANZIAMENTI DEFINITIVI DI BILANCIO	N. DI RIFER. ALLO SVOLG.	CONTO DEL TESORIERE	DETERMINAZIONE DEI RESIDUI	IMPEGNI	MINORI RESIDUI O ECONOMIE
				PAGAMENTI	RESIDUI DA RIPORTARE		
		RESIDUI (A)		RESIDUI (B)	RESIDUI (C)	RESIDUI (D= B + C)	(E= A - D) *
		COMPETENZA (F)		COMPETENZA (G)	COMPETENZA (H)	COMPETENZA (I= G + H) **	(L= F - I)
		TOTALE (M)		TOTALE (N)	RESIDUI AL 31 DICEMBRE (O = C + H)	IMPEGNI AL 31 DICEMBRE (P = D + I)	
03 TOTALE SERVIZIO	RS C T	253.706.792,00 253.706.792,00		103.460.185,40 103.460.185,40	27.888,66 27.888,66	103.488.074,06 103.488.074,06	150.218.717,94 150.218.717,94

S P E S E				VALORI IN EURO			
D E S C R I Z I O N E		RESIDUI CONSERVATI E STANZIAMENTI DEFINITIVI DI BILANCIO	N. DI RIFER. ALLO SVOLG.	CONTO DEL TESORIERE	DETERMINAZIONE DEI RESIDUI	IMPEGNI	MINORI RESIDUI O ECONOMIE
				PAGAMENTI	RESIDUI DA RIPORTARE		
		RESIDUI (A)		RESIDUI (B)	RESIDUI (C)	RESIDUI (D= B + C)	(E= A - D) *
		COMPETENZA (F)		COMPETENZA (G)	COMPETENZA (H)	COMPETENZA (I= G + H) **	(L= F - I)
		TOTALE (M)		TOTALE (N)	RESIDUI AL 31 DICEMBRE (O = C + H)	IMPEGNI AL 31 DICEMBRE (P = D + I)	
3 01 TOTALE FUNZIONE	RS						
	C	253.706.792,00		103.460.185,40	27.888,66	103.488.074,06	150.218.717,94
	T	253.706.792,00		103.460.185,40	27.888,66	103.488.074,06	150.218.717,94

S P E S E				VALORI IN EURO			
DESCRIZIONE		RESIDUI CONSERVATI E STANZIAMENTI DEFINITIVI DI BILANCIO	N. DI RIFER. ALLO SVOLG.	CONTO DEL TESORIERE	DETERMINAZIONE DEI RESIDUI	IMPEGNI	MINORI RESIDUI O ECONOMIE
				PAGAMENTI	RESIDUI DA RIPORTARE		
		RESIDUI (A)		RESIDUI (B)	RESIDUI (C)	RESIDUI (D= B + C)	(E= A - D) *
		COMPETENZA (F)		COMPETENZA (G)	COMPETENZA (H)	COMPETENZA (I= G + H) **	(L= F - I)
		TOTALE (M)		TOTALE (N)	RESIDUI AL 31 DICEMBRE (O = C + H)	IMPEGNI AL 31 DICEMBRE (P = D + I)	
01 FUNZIONI GENERALI DI AMMINISTRAZIONE, DI GESTIONE E DI CONTROLLO	RS						
	C	253.706.792,00		103.460.185,40	27.888,66	103.488.074,06	150.218.717,94
	T	253.706.792,00		103.460.185,40	27.888,66	103.488.074,06	150.218.717,94
3 TOTALE TITOLO	RS						
	C	253.706.792,00		103.460.185,40	27.888,66	103.488.074,06	150.218.717,94
	T	253.706.792,00		103.460.185,40	27.888,66	103.488.074,06	150.218.717,94

S P E S E				VALORI IN EURO			
D E S C R I Z I O N E		RESIDUI CONSERVATI E STANZIAMENTI DEFINITIVI DI BILANCIO	N. DI RIFER.  ALLO SVOLG.	CONTO DEL TESORIERE	DETERMINAZIONE DEI RESIDUI	IMPEGNI	MINORI RESIDUI O ECONOMIE
				PAGAMENTI	RESIDUI DA RIPORTARE		
		RESIDUI (A)		RESIDUI (B)	RESIDUI (C)	RESIDUI (D= B + C)	(E= A - D) *
		COMPETENZA (F)		COMPETENZA (G)	COMPETENZA (H)	COMPETENZA (I= G + H) **	(L= F - I)
		TOTALE (M)		TOTALE (N)	RESIDUI AL 31 DICEMBRE (O = C + H)	IMPEGNI AL 31 DICEMBRE (P = D + I)	
4	SPESE PER SERVIZI PER CONTO DI TERZI						
01	RITENUTE PREVIDENZIALI E ASSISTENZIALI AL PERSONALE	RS 5.402.207,14		5.365.551,00	36.656,14	5.402.207,14	
		C 44.165.000,00	615	33.267.546,97	5.283.833,14	38.551.380,11	5.613.619,89
		T 49.567.207,14		38.633.097,97	5.320.489,28	43.953.587,25	5.613.619,89
02	RITENUTE ERARIALI	RS 12.529.703,09		8.847.032,30	1.905,71	8.848.938,01	3.680.765,08
		C 103.300.000,00	616	54.792.213,49	9.076.713,45	63.868.926,94	39.431.073,06
		T 115.829.703,09		63.639.245,79	9.078.619,16	72.717.864,95	43.111.838,14
03	ALTRE RITENUTE AL PERSONALE PER CONTO TERZI	RS 909.861,50		796.054,06	8.368,27	804.422,33	105.439,17
		C 10.565.500,00	617	8.478.348,54	841.581,61	9.319.930,15	1.245.569,85
		T 11.475.361,50		9.274.402,60	849.949,88	10.124.352,48	1.351.009,02
04	RESTITUZIONE DI DEPOSITI CAUZIONALI	RS 2.246.415,16		1.367.251,49	879.084,88	2.246.336,37	78,79
		C 2.576.450,00	618	413.157,19	1.462.369,91	1.875.527,10	700.922,90
		T 4.822.865,16		1.780.408,68	2.341.454,79	4.121.863,47	701.001,69
05	SPESE PER SERVIZI PER CONTO TERZI	RS 72.709.454,96		37.434.076,44	35.202.196,33	72.636.272,77	73.182,19
		C 120.133.335,00	619	29.179.071,48	27.656.365,83	56.835.437,31	63.297.897,69
		T 192.842.789,96		66.613.147,92	62.858.562,16	129.471.710,08	63.371.079,88
06	ANTICIPAZIONE DI FONDI PER IL SERVIZIO DI ECONOMATO	RS 516,46		516,46		516,46	
		C 3.550.000,00	620	2.003.979,41		2.003.979,41	1.546.020,59
		T 3.550.516,46		2.004.495,87		2.004.495,87	1.546.020,59

S P E S E				VALORI IN EURO			
DESCRIZIONE		RESIDUI CONSERVATI E STANZIAMENTI DEFINITIVI DI BILANCIO	N. DI RIFER. ALLO SVOLG.	CONTO DEL TESORIERE	DETERMINAZIONE DEI RESIDUI	IMPEGNI	MINORI RESIDUI O ECONOMIE
				PAGAMENTI	RESIDUI DA RIPORTARE		
		RESIDUI (A)		RESIDUI (B)	RESIDUI (C)	RESIDUI (D= B + C)	(E= A - D) *
		COMPETENZA (F)		COMPETENZA (G)	COMPETENZA (H)	COMPETENZA (I= G + H) **	(L= F - I)
		TOTALE (M)		TOTALE (N)	RESIDUI AL 31 DICEMBRE (O = C + H)	IMPEGNI AL 31 DICEMBRE (P = D + I)	
07	RESTITUZIONE DI DEPOSITI PER SPESE CONTRATTUALI	RS 35.440,22	621	35.421,90		35.421,90	18,32
		C 1.225.000,00		422.555,68	51.612,94	474.168,62	750.831,38
		T 1.260.440,22		457.977,58	51.612,94	509.590,52	750.849,70
4	TOTALE TITOLO	RS 93.833.598,53		53.845.903,65	36.128.211,33	89.974.114,98	3.859.483,55
		C 285.515.285,00		128.556.872,76	44.372.476,88	172.929.349,64	112.585.935,36
		T 379.348.883,53		182.402.776,41	80.500.688,21	262.903.464,62	116.445.418,91

S P E S E				VALORI IN EURO			
DESCRIZIONE		RESIDUI CONSERVATI E STANZIAMENTI DEFINITIVI DI BILANCIO	N. DI RIFER.  ALLO SVOLG.	CONTO DEL TESORIERE	DETERMINAZIONE DEI RESIDUI	IMPEGNI	MINORI RESIDUI O ECONOMIE
				PAGAMENTI	RESIDUI DA RIPORTARE		
		RESIDUI (A)		RESIDUI (B)	RESIDUI (C)	RESIDUI (D= B + C)	(E= A - D) *
		COMPETENZA (F)		COMPETENZA (G)	COMPETENZA (H)	COMPETENZA (I= G + H) **	(L= F - I)
		TOTALE (M)		TOTALE (N)	RESIDUI AL 31 DICEMBRE (O = C + H)	IMPEGNI AL 31 DICEMBRE (P = D + I)	
1 SPESE CORRENTI	RS	680.265.203,82		330.983.587,50	326.340.695,57	657.324.283,07	22.940.920,75
	C	1.248.289.423,00		807.264.830,77	407.126.720,75	1.214.391.551,52	33.897.871,48
	T	1.928.554.626,82		1.138.248.418,27	733.467.416,32	1.871.715.834,59	56.838.792,23
2 SPESE IN CONTO CAPITALE	RS	1.249.560.111,41		440.663.426,66	742.831.008,21	1.183.494.434,87	66.065.676,54
	C	1.709.572.710,00		26.845.576,27	258.652.594,65	285.498.170,92	1.424.074.539,08
	T	2.959.132.821,41		467.509.002,93	1.001.483.602,86	1.468.992.605,79	1.490.140.215,62
3 SPESE PER RIMBORSO DI PRESTITI	RS						
	C	253.706.792,00		103.460.185,40	27.888,66	103.488.074,06	150.218.717,94
	T	253.706.792,00		103.460.185,40	27.888,66	103.488.074,06	150.218.717,94
4 SPESE PER SERVIZI PER CONTO DI TERZI	RS	93.833.598,53		53.845.903,65	36.128.211,33	89.974.114,98	3.859.483,55
	C	285.515.285,00		128.556.872,76	44.372.476,88	172.929.349,64	112.585.935,36
	T	379.348.883,53		182.402.776,41	80.500.688,21	262.903.464,62	116.445.418,91
TOTALE GENERALE TITOLI	RS	2.023.658.913,76		825.492.917,81	1.105.299.915,11	1.930.792.832,92	92.866.080,84
	C	3.497.084.210,00		1.066.127.465,20	710.179.680,94	1.776.307.146,14	1.720.777.063,86
	T	5.520.743.123,76		1.891.620.383,01	1.815.479.596,05	3.707.099.979,06	1.813.643.144,70
DISAVANZO DI AMMINISTRAZIONE							
TOTALE GENERALE DELLE SPESE	RS	2.023.658.913,76		825.492.917,81	1.105.299.915,11	1.930.792.832,92	92.866.080,84
	C	3.497.084.210,00		1.066.127.465,20	710.179.680,94	1.776.307.146,14	1.720.777.063,86
	T	5.520.743.123,76		1.891.620.383,01	1.815.479.596,05	3.707.099.979,06	1.813.643.144,70



***QUADRI  
GENERALI  
RIASSUNTIVI***

**QUADRO GENERALE RIASSUNTIVO DELLE ENTRATE**

ENTRATE			COMPETENZA			
			PREVISIONI INIZIALI	PREVISIONI DEFINITIVE	% DI DEFIN.	ACCERTAMENTI
1			2	3	4	5
<b>TITOLO 1</b>	<b>ENTRATE TRIBUTARIE</b>		<b>440.596.262,00</b>	<b>438.897.079,00</b>	<b>99,61</b>	<b>433.329.480,43</b>
<b>TITOLO 2</b>	<b>ENTRATE DERIVANTI DA CONTRIBUTI E TRASFERIMENTI CORRENTI DELLO STATO, DELLA REGIONE E DI ALTRI ENTI PUBBLICI ANCHE IN RAPPORTO ALL'ESERCIZIO DI FUNZIONI DELEGATE DALLA REGIONE</b>		<b>455.027.820,00</b>	<b>472.959.248,00</b>	<b>103,94</b>	<b>471.099.685,63</b>
<b>TITOLO 3</b>	<b>ENTRATE EXTRATRIBUTARIE</b>		<b>328.643.538,00</b>	<b>332.567.268,00</b>	<b>101,19</b>	<b>327.905.632,07</b>
<b>TITOLO 4</b>	<b>ENTRATE DERIVANTI DA ALIENAZIONI, DA TRASFERIMENTI DI CAPITALE E DA RISCOSSIONI DI CREDITI</b>		<b>1.539.494.955,00</b>	<b>1.548.007.146,00</b>	<b>100,55</b>	<b>196.740.799,98</b>
	<b>TOTALE ENTRATE FINALI</b>		<b>2.763.762.575,00</b>	<b>2.792.430.741,00</b>	<b>101,04</b>	<b>1.429.075.598,11</b>
<b>TITOLO 5</b>	<b>ENTRATE DERIVANTI DA ACCENSIONI DI PRESTITI</b>		<b>413.951.936,00</b>	<b>413.951.936,00</b>	<b>100,00</b>	<b>159.418.702,54</b>
<b>TITOLO 6</b>	<b>ENTRATE DA SERVIZI PER CONTO DI TERZI</b>		<b>281.671.395,00</b>	<b>285.515.285,00</b>	<b>101,36</b>	<b>172.929.349,64</b>
	<b>TOTALE</b>		<b>695.623.331,00</b>	<b>699.467.221,00</b>	<b>100,55</b>	<b>332.348.052,18</b>
	<b>AVANZO DI AMMINISTRAZIONE</b>		<b>5.000.000,00</b>	<b>5.186.248,00</b>		
	<b>FONDO CASSA</b>					
	<b>TOTALE COMPLESSIVO DELLE ENTRATE</b>		<b>3.464.385.906,00</b>	<b>3.497.084.210,00</b>	<b>100,94</b>	<b>1.761.423.650,29</b>

**QUADRO GENERALE RIASSUNTIVO DELLE ENTRATE**

			RESIDUI			
RISCOSSIONI	% DI REALIZ.	RESIDUI DALLA COMPETENZA	CONSERVATI	RISCOSSI	% DI REALIZ.	RIMASTI
6	7	8	9	10	11	12
320.524.997,30	73,97	112.804.483,13	234.984.449,67	88.735.422,75	37,76	141.733.233,97
360.512.380,49	76,53	110.587.305,14	178.558.764,20	117.021.367,31	65,54	61.225.541,08
210.123.168,91	64,08	117.782.463,16	554.582.930,24	148.208.554,76	26,72	392.849.008,22
108.193.167,56	54,99	88.547.632,42	519.134.393,39	312.449.158,51	60,19	199.374.022,92
-----	-----	-----	-----	-----	-----	-----
999.353.714,26	69,93	429.721.883,85	1.487.260.537,50	666.414.503,33	44,81	795.181.806,19
-----	-----	-----	-----	-----	-----	-----
34.391.499,07	21,57	125.027.203,47	389.012.444,42	138.361.553,20	35,57	219.484.641,14
124.152.067,42	71,79	48.777.282,22	74.549.728,16	43.228.416,82	57,99	27.495.775,86
-----	-----	-----	-----	-----	-----	-----
158.543.566,49	47,70	173.804.485,69	463.562.172,58	181.589.970,02	39,17	246.980.417,00
-----	-----	-----	-----	-----	-----	-----
=====	=====	=====	94.217.776,40	94.217.776,40	=====	=====
1.157.897.280,75	65,74	603.526.369,54	2.045.040.486,48	942.222.249,75	46,07	1.042.162.223,19
=====	=====	=====	=====	=====	=====	=====

**QUADRO GENERALE RIASSUNTIVO DELLE SPESE**

S P E S E			COMPETENZA				
			PREVISIONI INIZIALI	PREVISIONI DEFINITIVE	% DI DEFIN.	IMPEGNI	
						TOTALE	DI CUI SPESE CORRELATE ALLE ENTRATE
1			2	3	4	5	6
TITOLO	1	SPESE CORRENTI	1.228.160.828,00	1.248.289.423,00	101,64	1.214.391.551,52	104.710.980,76
TITOLO	2	SPESE IN CONTO CAPITALE	1.700.946.891,00	1.709.572.710,00	100,51	285.498.170,92	73.630.551,95
		TOTALE SPESE FINALI	2.929.107.719,00	2.957.862.133,00	100,98	1.499.889.722,44	178.341.532,71
TITOLO	3	SPESE PER RIMBORSO DI PRESTITI	253.606.792,00	253.706.792,00	100,04	103.488.074,06	0,00
TITOLO	4	SPESE PER SERVIZI PER CONTO DI TERZI	281.671.395,00	285.515.285,00	101,36	172.929.349,64	0,00
		TOTALE	535.278.187,00	539.222.077,00	100,74	276.417.423,70	0,00
		DISAVANZO DI AMMINISTRAZIONE					
		TOTALE COMPLESSIVO DELLE SPESE	3.464.385.906,00	3.497.084.210,00	100,94	1.776.307.146,14	178.341.532,71

**QUADRO GENERALE RIASSUNTIVO DELLE SPESE**

			RESIDUI			
PAGAMENTI	% DI REALIZ.	RESIDUI DALLA COMPETENZA	CONSERVATI	PAGATI	% DI REALIZ.	RIMASTI
7	8	9	10	11	12	13
807.264.830,77	66,47	407.126.720,75	680.265.203,82	330.983.587,50	48,66	326.340.695,57
26.845.576,27	9,40	258.652.594,65	1.249.560.111,41	440.663.426,66	35,27	742.831.008,21
----- 834.110.407,04	----- 55,61	----- 665.779.315,40	----- 1.929.825.315,23	----- 771.647.014,16	----- 39,99	----- 1.069.171.703,78
-----	-----	-----	-----	-----	-----	-----
103.460.185,40	99,97	27.888,66	0,00	0,00		0,00
128.556.872,76	74,34	44.372.476,88	93.833.598,53	53.845.903,65	57,38	36.128.211,33
----- 232.017.058,16	----- 83,94	----- 44.400.365,54	----- 93.833.598,53	----- 53.845.903,65	----- 57,38	----- 36.128.211,33
-----	-----	-----	-----	-----	-----	-----
=====	=====	=====	=====	=====	=====	=====
1.066.127.465,20	60,02	710.179.680,94	2.023.658.913,76	825.492.917,81	40,79	1.105.299.915,11
=====	=====	=====	=====	=====	=====	=====

**QUADRO GENERALE RIASSUNTIVO DEI RISULTATI DIFFERENZIALI**

RISULTATI DIFFERENZIALI		COMPETENZA			
		PREVISIONI INIZIALI	PREVISIONI DEFINITIVE	% DI DEFIN.	ACCERTAMENTI O IMPEGNI
1		2	3	4	5
A) EQUILIBRIO ECONOMICO E FINANZIARIO					
ENTRATE TITOLO I-II-III	(+)	1.224.267.620,00	1.244.423.595,00	101,65	1.232.334.798,13
QUOTE ONERI DI URBANIZZAZIONE	(+)	51.500.000,00	51.500.000,00	100,00	51.500.000,00
AVANZO DI AMMINISTRAZIONE DESTINATO A SPESE CORRENTI	(+)	5.000.000,00	5.072.620,00		
MUTUI PER DEBITI FUORI BILANCIO	(+)				
SPESE CORRENTI	(-)	1.228.160.828,00	1.248.289.423,00	101,64	1.214.391.551,52
D I F F E R E N Z A		----- 52.606.792,00	----- 52.706.792,00	----- 100,19	----- 69.443.246,61
QUOTE DI CAPITALE DEI MUTUI IN ESTINZIONE	(-)	----- 103.560.310,00	----- 103.660.310,00	----- 100,10	----- 103.441.592,95
D I F F E R E N Z A		----- -50.953.518,00	----- -50.953.518,00	----- 100,00	----- -33.998.346,34
B) EQUILIBRIO FINALE					
ENTRATE FINALI (TITOLI I-II-III-IV)	(+)	2.763.762.575,00	2.792.430.741,00	101,04	1.429.075.598,11
SPESE FINALI (TITOLI I-II)	(-)	2.929.107.719,00	2.957.862.133,00	100,98	1.499.889.722,44
SALDO NETTO		=====	=====	=====	=====
DA FINANZIARE		-165.345.144,00	-165.431.392,00	100,05	-70.814.124,33
DA IMPIEGARE		=====	=====	=====	=====

**QUADRO GENERALE RIASSUNTIVO DEI RISULTATI DIFFERENZIALI**

			RESIDUI			
RISCOSSIONI O PAGAMENTI	% DI REALIZ.	RESIDUI ATTIVI E PASSIVI	CONSERVATI	RISCOSSI O PAGATI	% DI REALIZ.	RIMASTI
6	7	8	9	10	11	12
891.160.546,70	72,31	341.174.251,43	968.126.144,11	353.965.344,82	36,56	595.807.783,27
23.889.986,65	46,39	27.610.013,35				
807.264.830,77	66,47	407.126.720,75	680.265.203,82	330.983.587,50	48,66	326.340.695,57
-----	-----	-----	-----	-----	-----	-----
107.785.702,58	155,21	-38.342.455,97	287.860.940,29	22.981.757,32	7,98	269.467.087,70
-----	-----	-----	-----	-----	-----	-----
103.441.592,95	100,00	0,00	0,00	0,00		0,00
-----	-----	-----	-----	-----	-----	-----
4.344.109,63	-12,78	-38.342.455,97	287.860.940,29	22.981.757,32	7,98	269.467.087,70
-----	-----	-----	-----	-----	-----	-----
999.353.714,26	69,93	429.721.883,85	1.487.260.537,50	666.414.503,33	44,81	795.181.806,19
834.110.407,04	55,61	665.779.315,40	1.929.825.315,23	771.647.014,16	39,99	1.069.171.703,78
=====	=====	=====	=====	=====	=====	=====
	-233,35	-236.057.431,55	-442.564.777,73	-105.232.510,83	23,78	-273.989.897,59
165.243.307,22						
=====	=====	=====	=====	=====	=====	=====





## SERVIZIO GESTITO IN ECONOMIA RELATIVO A .....

ENTRATE			SPESE		
NUMERO RISORSA	DENOMINAZIONE	IMPORTO	NUMERO INTERVENTO	DENOMINAZIONE	IMPORTO
	TOTALE ENTRATE .....			TOTALE SPESE.....	
	DIFFERENZA PASSIVA.....			DIFFERENZA ATTIVA.....	
	TOTALE A PAREGGIO.....			TOTALE A PAREGGIO.....	

**RIEPILOGO GENERALE DI CLASSIFICAZIONE DELLE SPESE**  
**IMPEGNI PER SPESE CORRENTI**

INTERVENTI CORRENTI	PERSONALE	ACQUISTO DI BENI DI CONSUMO E/O DI MATERIE PRIME	PRESTAZIONI DI SERVIZI	UTILIZZO DI BENI DI TERZI	TRASFERIMENTI
FUNZIONI E SERVIZI					
1	2	3	4	5	6
<b>FUNZIONI GENERALI DI AMMINISTRAZIONE, DI GESTIONE E DI CONTROLLO</b>					
ORGANI ISTITUZIONALI, PARTECIPAZIONE E DECENTRAMENTO	27.349.274,00	199.939,45	13.579.725,19	206.327,71	865.153,23
SEGRETERIA GENERALE, PERSONALE E ORGANIZZAZIONE	16.301.663,13	45.488,18	5.026.638,85	120.074,32	299.366,91
GESTIONE ECONOMICA, FINANZIARIA, PROGRAMMAZIONE, PROVVEDITORATO E CONTROLLO DI GESTIONE	10.757.632,00	108.890,76	1.922.930,64	148.353,07	140.000,00
GESTIONE DELLE ENTRATE TRIBUTARIE E SERVIZI FISCALI	8.198.304,00	39.317,25	6.411.738,48	0,00	5.500,00
GESTIONE DEI BENI DEMANIALI E PATRIMONIALI	3.877.991,00	4.993,70	10.723.564,79	1.509.983,78	0,00
UFFICIO TECNICO	16.657.702,00	933.335,28	5.973.715,09	394.270,67	0,00
ANAGRAFE, STATO CIVILE, ELETTORALE, LEVA E SERVIZIO STATISTICO	17.610.191,21	123.952,57	1.819.423,16	33.206,25	424.401,00
ALTRI SERVIZI GENERALI	13.735.549,03	251.643,31	25.116.126,16	0,00	35.200,00
<b>TOTALE .....</b>	<b>114.488.306,37</b>	<b>1.707.560,50</b>	<b>70.573.862,36</b>	<b>2.412.215,80</b>	<b>1.769.621,14</b>
<b>FUNZIONI RELATIVE ALLA GIUSTIZIA</b>					
UFFICI GIUDIZIARI	742.824,00	5.461,48	11.877.722,43	823.191,56	0,00
CASA CIRCONDARIALE E ALTRI SERVIZI	0,00	0,00	0,00	0,00	0,00
<b>TOTALE .....</b>	<b>742.824,00</b>	<b>5.461,48</b>	<b>11.877.722,43</b>	<b>823.191,56</b>	<b>0,00</b>
<b>FUNZIONI DI POLIZIA LOCALE</b>					
POLIZIA MUNICIPALE	75.657.483,00	810.573,77	10.051.466,59	252.393,01	29.279,00
POLIZIA COMMERCIALE	4.223.608,00	0,00	63.943,01	0,00	0,00
POLIZIA AMMINISTRATIVA	1.058.585,00	3.800,00	108.095,89	0,00	0,00
<b>TOTALE .....</b>	<b>80.939.676,00</b>	<b>814.373,77</b>	<b>10.223.505,49</b>	<b>252.393,01</b>	<b>29.279,00</b>

**RIEPILOGO GENERALE DI CLASSIFICAZIONE DELLE SPESE**  
**IMPEGNI PER SPESE CORRENTI**

INTERESSI PASSIVI E ONERI FINANZIARI DIVERSI	IMPOSTE E TASSE	ONERI STRAORDINARI DELLA GESTIONE CORRENTE	AMMORTAMENTI DI ESERCIZIO	FONDO SVALUTAZIONE CREDITI	FONDO DI RISERVA	TOTALE
7	8	9	10	11	12	13
5.601.807,00	2.264.644,00	0,00	0,00	0,00	0,00	50.066.870,58
166.881,00	1.030.931,00	0,00	0,00	0,00	0,00	22.991.043,39
21.995.517,00	667.789,00	2.504,91	0,00	0,00	0,00	35.743.617,38
26.280,08	534.110,00	3.772.500,00	0,00	0,00	0,00	18.987.749,81
6.880.149,00	875.174,99	180.000,00	0,00	0,00	0,00	24.051.857,26
6.390.963,94	987.222,00	0,00	0,00	0,00	0,00	31.337.208,98
438.450,00	1.007.517,00	0,00	0,00	0,00	0,00	21.457.141,19
18.536.089,11	1.873.475,46	587.236,39	0,00	0,00	0,00	60.135.319,46
-----	-----	-----	-----	-----	-----	-----
60.036.137,13	9.240.863,45	4.542.241,30	0,00	0,00	0,00	264.770.808,05
=====	=====	=====	=====	=====	=====	=====
601.379,00	51.852,00	0,00	0,00	0,00	0,00	14.102.430,47
0,00	0,00	0,00	0,00	0,00	0,00	0,00
-----	-----	-----	-----	-----	-----	-----
601.379,00	51.852,00	0,00	0,00	0,00	0,00	14.102.430,47
=====	=====	=====	=====	=====	=====	=====
2.012.306,00	4.616.243,00	1.035.461,97	0,00	0,00	0,00	94.465.206,34
0,00	314.338,00	0,00	0,00	0,00	0,00	4.601.889,01
95.049,00	81.059,00	0,00	0,00	0,00	0,00	1.346.588,89
-----	-----	-----	-----	-----	-----	-----
2.107.355,00	5.011.640,00	1.035.461,97	0,00	0,00	0,00	100.413.684,24
=====	=====	=====	=====	=====	=====	=====

**RIEPILOGO GENERALE DI CLASSIFICAZIONE DELLE SPESE**  
**IMPEGNI PER SPESE CORRENTI**

INTERVENTI CORRENTI	PERSONALE	ACQUISTO DI BENI DI CONSUMO E/O DI MATERIE PRIME	PRESTAZIONI DI SERVIZI	UTILIZZO DI BENI DI TERZI	TRASFERIMENTI
FUNZIONI E SERVIZI					
1	2	3	4	5	6
<b>FUNZIONI DI ISTRUZIONE PUBBLICA</b>					
SCUOLA MATERNA	53.666.393,00	290.535,62	20.143.823,60	191.620,24	4.328.436,60
ISTRUZIONE ELEMENTARE	7.436.521,00	2.318,40	11.916.395,71	0,00	1.482.680,84
ISTRUZIONE MEDIA	1.199.655,00	0,00	8.451.562,70	0,00	480.715,00
ISTRUZIONE SECONDARIA SUPERIORE	0,00	0,00	0,00	0,00	0,00
ASSISTENZA SCOLASTICA, TRASPORTO, REFEZIONE E ALTRI SERVIZI	18.074.318,00	42.375,00	34.979.644,83	0,00	8.071.396,06
<b>TOTALE .....</b>	<b>80.376.887,00</b>	<b>335.229,02</b>	<b>75.491.426,84</b>	<b>191.620,24</b>	<b>14.363.228,50</b>
<b>FUNZIONI RELATIVE ALLA CULTURA E AI BENI CULTURALI</b>					
BIBLIOTECHE, MUSEI E PINACOTECHE	10.400.363,00	154.687,50	5.521.035,43	0,00	829.432,50
TEATRI, ATTIVITA' CULTURALI E SERVIZI DIVERSI NEL SETTORE CULTURALE	4.502.820,00	17.135,07	3.883.693,42	4.032,00	3.819.144,92
<b>TOTALE .....</b>	<b>14.903.183,00</b>	<b>171.822,57</b>	<b>9.404.728,85</b>	<b>4.032,00</b>	<b>4.648.577,42</b>
<b>FUNZIONI NEL SETTORE SPORTIVO E RICREATIVO</b>					
PISCINE COMUNALI	4.749.609,00	85.334,94	5.224.161,93	0,00	0,00
STADIO COMUNALI, PALAZZO DELLO SPORT E ALTRI IMPIANTI	6.480.034,00	25.062,42	4.560.796,15	0,00	0,00
MANIFESTAZIONI DIVERSE NEL SETTORE SPORTIVO E RICREATIVO	0,00	28.022,23	642.185,12	0,00	579.281,12
<b>TOTALE .....</b>	<b>11.229.643,00</b>	<b>138.419,59</b>	<b>10.427.143,20</b>	<b>0,00</b>	<b>579.281,12</b>
<b>FUNZIONI NEL CAMPO TURISTICO</b>					
SERVIZI TURISTICI	698.777,00	14.587,88	808.170,48	0,00	53.445,00
MANIFESTAZIONI TURISTICHE	0,00	0,00	10.000,00	0,00	638.500,00
<b>TOTALE .....</b>	<b>698.777,00</b>	<b>14.587,88</b>	<b>818.170,48</b>	<b>0,00</b>	<b>691.945,00</b>

**RIEPILOGO GENERALE DI CLASSIFICAZIONE DELLE SPESE**  
**IMPEGNI PER SPESE CORRENTI**

INTERESSI PASSIVI E ONERI FINANZIARI DIVERSI	IMPOSTE E TASSE	ONERI STRAORDINARI DELLA GESTIONE CORRENTE	AMMORTAMENTI DI ESERCIZIO	FONDO SVALUTAZIONE CREDITI	FONDO DI RISERVA	TOTALE
7	8	9	10	11	12	13
2.561.046,00	3.366.589,00	0,00	0,00	0,00	0,00	84.548.444,06
3.482.175,16	514.171,00	0,00	0,00	0,00	0,00	24.834.262,11
1.942.244,00	79.565,00	0,00	0,00	0,00	0,00	12.153.741,70
201.784,00	0,00	0,00	0,00	0,00	0,00	201.784,00
1.350.106,00	1.026.973,00	0,00	0,00	0,00	0,00	63.544.812,89
-----	-----	-----	-----	-----	-----	-----
9.537.355,16	4.987.298,00	0,00	0,00	0,00	0,00	185.283.044,76
=====	=====	=====	=====	=====	=====	=====
6.404.735,00	685.524,00	0,00	0,00	0,00	0,00	23.995.777,43
8.400.693,00	317.450,00	8.500,00	0,00	0,00	0,00	20.953.468,41
-----	-----	-----	-----	-----	-----	-----
14.805.428,00	1.002.974,00	8.500,00	0,00	0,00	0,00	44.949.245,84
=====	=====	=====	=====	=====	=====	=====
86.570,00	182.149,00	0,00	0,00	0,00	0,00	10.327.824,87
7.033.442,72	438.598,00	37.500,00	0,00	0,00	0,00	18.575.433,29
2.292,70	0,00	207.537,00	0,00	0,00	0,00	1.459.318,17
-----	-----	-----	-----	-----	-----	-----
7.122.305,42	620.747,00	245.037,00	0,00	0,00	0,00	30.362.576,33
=====	=====	=====	=====	=====	=====	=====
4.033.146,00	141.602,00	11.836,12	0,00	0,00	0,00	5.761.564,48
0,00	0,00	0,00	0,00	0,00	0,00	648.500,00
-----	-----	-----	-----	-----	-----	-----
4.033.146,00	141.602,00	11.836,12	0,00	0,00	0,00	6.410.064,48
=====	=====	=====	=====	=====	=====	=====

**RIEPILOGO GENERALE DI CLASSIFICAZIONE DELLE SPESE**  
**IMPEGNI PER SPESE CORRENTI**

INTERVENTI CORRENTI	PERSONALE	ACQUISTO DI BENI DI CONSUMO E/O DI MATERIE PRIME	PRESTAZIONI DI SERVIZI	UTILIZZO DI BENI DI TERZI	TRASFERIMENTI
FUNZIONI E SERVIZI					
1	2	3	4	5	6
<b>FUNZIONI NEL CAMPO DELLA VIABILITA' E DEI TRASPORTI</b>					
VIABILITA', CIRCOLAZIONE STRADALE E SERVIZI CONNESSI	8.206.556,00	16.485,87	16.898.007,38	0,00	34.335,02
ILLUMINAZIONE PUBBLICA E SERVIZI CONNESSI	0,00	0,00	18.350.000,00	0,00	0,00
TRASPORTI PUBBLICI LOCALI E SERVIZI CONNESSI	0,00	0,00	2.484.023,52	0,00	35.210,17
	-----	-----	-----	-----	-----
TOTALE .....	8.206.556,00	16.485,87	37.732.030,90	0,00	69.545,19
<b>FUNZIONI RIGUARDANTI LA GESTIONE DEL TERRITORIO E DELL'AMBIENTE</b>					
URBANISTICA E GESTIONE DEL TERRITORIO	8.993.582,00	14.652,00	1.675.707,67	0,00	70.152,00
EDILIZIA RESIDENZIALE PUBBLICA LOCALE E PIANI DI EDILIZIA ECONOMICO-POPOLARE	4.145.621,00	3.732,32	669.454,09	0,00	116.948,00
SERVIZI DI PROTEZIONE CIVILE	863.213,00	19.886,40	532.365,73	0,00	30.000,00
SERVIZIO IDRICO INTEGRATO	0,00	0,00	1.837.777,00	0,00	0,00
SERVIZIO SMALTIMENTO RIFIUTI	0,00	0,00	153.798.255,99	0,00	0,00
PARCHI E SERVIZI PER LA TUTELA AMBIENTALE DEL VERDE, ALTRI SERVIZI RELATIVI AL TERRITORIO ED ALL'AMBIENTE	12.570.130,00	213.600,47	14.038.780,41	16.692,98	613.892,86
	-----	-----	-----	-----	-----
TOTALE .....	26.572.546,00	251.871,19	172.552.340,89	16.692,98	830.992,86
<b>FUNZIONI NEL SETTORE SOCIALE</b>					
ASILI NIDO, SERVIZI PER L'INFANZIA E PER I MINORI	32.911.800,00	284.010,62	8.657.211,50	125.540,52	699.036,00
SERVIZI DI PREVENZIONE E RIABILITAZIONE	2.458.810,00	6.038,36	3.697.742,97	12.454,09	1.011.271,02
STRUTTURE RESIDENZIALI E DI RICOVERO PER ANZIANI	9.208.779,00	10.243,70	5.669.595,50	212.942,47	0,00
ASSISTENZA, BENEFICENZA PUBBLICA E SERVIZI DIVERSI ALLA PERSONA	50.076.281,00	225.597,42	64.162.905,02	640.026,71	74.957.741,81
SERVIZIO NECROSCOPICO E CIMITERIALE	0,00	0,00	1.195.947,64	0,00	2.512.000,00
	-----	-----	-----	-----	-----
TOTALE .....	94.655.670,00	525.890,10	83.383.402,63	990.963,79	79.180.048,83

**RIEPILOGO GENERALE DI CLASSIFICAZIONE DELLE SPESE**  
**IMPEGNI PER SPESE CORRENTI**

INTERESSI PASSIVI E ONERI FINANZIARI DIVERSI	IMPOSTE E TASSE	ONERI STRAORDINARI DELLA GESTIONE CORRENTE	AMMORTAMENTI DI ESERCIZIO	FONDO SVALUTAZIONE CREDITI	FONDO DI RISERVA	TOTALE
7	8	9	10	11	12	13
8.478.155,00	468.242,00	0,00	0,00	0,00	0,00	34.101.781,27
2.461.393,72	0,00	0,00	0,00	0,00	0,00	20.811.393,72
11.783.752,00	0,00	0,00	0,00	0,00	0,00	14.302.985,69
-----	-----	-----	-----	-----	-----	-----
22.723.300,72	468.242,00	0,00	0,00	0,00	0,00	69.216.160,68
=====	=====	=====	=====	=====	=====	=====
569.502,00	542.377,00	0,00	0,00	0,00	0,00	11.865.972,67
2.519.067,00	263.540,00	0,00	0,00	0,00	0,00	7.718.362,41
96.804,00	54.720,00	0,00	0,00	0,00	0,00	1.596.989,13
117.945,00	0,00	0,00	0,00	0,00	0,00	1.955.722,00
1.361.471,07	0,00	0,00	0,00	0,00	0,00	155.159.727,06
6.901.320,74	690.322,00	16.300,00	0,00	0,00	0,00	35.061.039,46
-----	-----	-----	-----	-----	-----	-----
11.566.109,81	1.550.959,00	16.300,00	0,00	0,00	0,00	213.357.812,73
=====	=====	=====	=====	=====	=====	=====
1.645.917,98	133.911,00	0,00	0,00	0,00	0,00	44.457.427,62
85.254,85	151.217,00	0,00	0,00	0,00	0,00	7.422.788,29
984.491,00	1.210.371,00	14.329,00	0,00	0,00	0,00	17.310.751,67
2.483.819,00	2.978.832,00	0,00	0,00	0,00	0,00	195.525.202,96
3.253.896,00	33.204,00	80.000,00	0,00	0,00	0,00	7.075.047,64
-----	-----	-----	-----	-----	-----	-----
8.453.378,83	4.507.535,00	94.329,00	0,00	0,00	0,00	271.791.218,18
=====	=====	=====	=====	=====	=====	=====

**RIEPILOGO GENERALE DI CLASSIFICAZIONE DELLE SPESE**  
**IMPEGNI PER SPESE CORRENTI**

INTERVENTI CORRENTI	PERSONALE	ACQUISTO DI BENI DI CONSUMO E/O DI MATERIE PRIME	PRESTAZIONI DI SERVIZI	UTILIZZO DI BENI DI TERZI	TRASFERIMENTI
FUNZIONI E SERVIZI					
1	2	3	4	5	6
<b>FUNZIONI NEL CAMPO DELLO SVILUPPO ECONOMICO</b>					
AFFISSIONI E PUBBLICITA'	558.158,00	0,00	809.296,04	0,00	0,00
FIERE, MERCATI E SERVIZI CONNESSI	638.094,00	494,70	1.895.226,11	297.479,17	0,00
MATTATOIO E SERVIZI CONNESSI	0,00	0,00	0,00	0,00	0,00
SERVIZI RELATIVI ALL'INDUSTRIA	619.330,00	576,00	97.395,25	0,00	896.550,50
SERVIZI RELATIVI AL COMMERCIO	2.906.536,00	7.057,17	702.777,33	12.000,00	794.038,48
SERVIZI RELATIVI ALL'ARTIGIANATO	0,00	0,00	0,00	0,00	0,00
SERVIZI RELATIVI ALL'AGRICOLTURA	0,00	0,00	0,00	0,00	0,00
	-----	-----	-----	-----	-----
TOTALE .....	4.722.118,00	8.127,87	3.504.694,73	309.479,17	1.690.588,98
	=====	=====	=====	=====	=====
<b>FUNZIONI RELATIVE A SERVIZI PRODUTTIVI</b>					
DISTRIBUZIONE GAS	0,00	0,00	0,00	0,00	0,00
CENTRALE DEL LATTE	0,00	0,00	0,00	0,00	0,00
DISTRIBUZIONE ENERGIA ELETTRICA	0,00	0,00	0,00	0,00	0,00
TELERISCALDAMENTO	0,00	0,00	0,00	0,00	0,00
FARMACIE	0,00	0,00	0,00	0,00	0,00
ALTRI SERVIZI PRODUTTIVI	0,00	0,00	0,00	0,00	0,00
	-----	-----	-----	-----	-----
TOTALE .....	0,00	0,00	0,00	0,00	0,00
	=====	=====	=====	=====	=====
<b>TOTALI .....</b>	<b>437.536.186,37</b>	<b>3.989.829,84</b>	<b>485.989.028,80</b>	<b>5.000.588,55</b>	<b>103.853.108,04</b>



**RIEPILOGO GENERALE DI CLASSIFICAZIONE DELLE SPESE**  
**IMPEGNI PER SPESE CORRENTI**

INTERESSI PASSIVI E ONERI FINANZIARI DIVERSI	IMPOSTE E TASSE	ONERI STRAORDINARI DELLA GESTIONE CORRENTE	AMMORTAMENTI DI ESERCIZIO	FONDO SVALUTAZIONE CREDITI	FONDO DI RISERVA	TOTALE
7	8	9	10	11	12	13
60.143,00	34.873,00	0,00	0,00	0,00	0,00	1.462.470,04
2.875.419,56	72.324,00	0,00	0,00	0,00	0,00	5.779.037,54
5.061,00	0,00	0,00	0,00	0,00	0,00	5.061,00
664,00	37.553,00	0,00	0,00	0,00	0,00	1.652.068,75
126.040,45	179.560,00	42.208,00	0,00	0,00	0,00	4.770.217,43
3.199,00	0,00	0,00	0,00	0,00	0,00	3.199,00
0,00	0,00	0,00	0,00	0,00	0,00	0,00
-----	-----	-----	-----	-----	-----	-----
3.070.527,01	324.310,00	42.208,00	0,00	0,00	0,00	13.672.053,76
=====	=====	=====	=====	=====	=====	=====
0,00	0,00	0,00	0,00	0,00	0,00	0,00
0,00	0,00	0,00	0,00	0,00	0,00	0,00
0,00	0,00	0,00	0,00	0,00	0,00	0,00
0,00	0,00	0,00	0,00	0,00	0,00	0,00
62.452,00	0,00	0,00	0,00	0,00	0,00	62.452,00
0,00	0,00	0,00	0,00	0,00	0,00	0,00
-----	-----	-----	-----	-----	-----	-----
62.452,00	0,00	0,00	0,00	0,00	0,00	62.452,00
=====	=====	=====	=====	=====	=====	=====
144.118.874,08	27.908.022,45	5.995.913,39	0,00	0,00	0,00	1.214.391.551,52

**RIEPILOGO GENERALE DI CLASSIFICAZIONE DELLE SPESE**  
**IMPEGNI PER SPESE IN CONTO CAPITALE**

INTERVENTI PER INVESTIMENTI	ACQUISIZIONE DI BENI IMMOBILI	ESPROPRI E SERVITU' ONEROSE	ACQUISTO DI BENI SPECIFICI PER REALIZZAZIONI IN ECONOMIA	UTILIZZO DI BENI DI TERZI PER REALIZZAZIONI IN ECONOMIA	ACQUISIZIONE DI BENI MOBILI, MACCHINE E ATTREZZATURE TECNICO-SCIENTIFICHE
FUNZIONI E SERVIZI					
1	2	3	4	5	6
<b>FUNZIONI GENERALI DI AMMINISTRAZIONE, DI GESTIONE E DI CONTROLLO</b>					
ORGANI ISTITUZIONALI, PARTECIPAZIONE E DECENTRAMENTO	1.886.125,19	0,00	0,00	0,00	943.057,04
SEGRETERIA GENERALE, PERSONALE E ORGANIZZAZIONE	0,00	0,00	0,00	0,00	364.760,00
GESTIONE ECONOMICA, FINANZIARIA, PROGRAMMAZIONE, PROVVEDITORATO E CONTROLLO DI GESTIONE	0,00	0,00	0,00	0,00	10.000,00
GESTIONE DELLE ENTRATE TRIBUTARIE E SERVIZI FISCALI	0,00	0,00	0,00	0,00	1.999.879,10
GESTIONE DEI BENI DEMANIALI E PATRIMONIALI	44.772.490,26	0,00	0,00	0,00	10.408,00
UFFICIO TECNICO	6.163.214,34	0,00	0,00	0,00	615.000,00
ANAGRAFE, STATO CIVILE, ELETTORALE, LEVA E SERVIZIO STATISTICO	0,00	0,00	0,00	0,00	64.998,40
ALTRI SERVIZI GENERALI	1.360.616,05	0,00	0,00	0,00	26.146.839,72
<b>TOTALE .....</b>	<b>54.182.445,84</b>	<b>0,00</b>	<b>0,00</b>	<b>0,00</b>	<b>30.154.942,26</b>
<b>FUNZIONI RELATIVE ALLA GIUSTIZIA</b>					
UFFICI GIUDIZIARI	330.000,00	0,00	0,00	0,00	30.000,00
CASA CIRCONDARIALE E ALTRI SERVIZI	0,00	0,00	0,00	0,00	0,00
<b>TOTALE .....</b>	<b>330.000,00</b>	<b>0,00</b>	<b>0,00</b>	<b>0,00</b>	<b>30.000,00</b>
<b>FUNZIONI DI POLIZIA LOCALE</b>					
POLIZIA MUNICIPALE	417,96	0,00	0,00	0,00	796.917,07
POLIZIA COMMERCIALE	0,00	0,00	0,00	0,00	0,00
POLIZIA AMMINISTRATIVA	0,00	0,00	0,00	0,00	0,00
<b>TOTALE .....</b>	<b>417,96</b>	<b>0,00</b>	<b>0,00</b>	<b>0,00</b>	<b>796.917,07</b>

**RIEPILOGO GENERALE DI CLASSIFICAZIONE DELLE SPESE**  
**IMPEGNI PER SPESE IN CONTO CAPITALE**

INCARICHI PROFESSIONALI ESTERNI	TRASFERIMENTI DI CAPITALE	PARTECIPAZIONI AZIONARIE	CONFERIMENTI DI CAPITALE	CONCESSIONI DI CREDITI E ANTICIPAZIONI	TOTALE
7	8	9	10	11	12
14.970,00	365.000,00	0,00	1.000.000,00	0,00	4.209.152,23
0,00	0,00	0,00	0,00	0,00	364.760,00
0,00	0,00	6.631.660,61	0,00	0,00	6.641.660,61
0,00	0,00	0,00	0,00	0,00	1.999.879,10
657.656,00	500.000,00	0,00	0,00	0,00	45.940.554,26
0,00	0,00	0,00	0,00	0,00	6.778.214,34
0,00	0,00	0,00	0,00	0,00	64.998,40
0,00	0,00	0,00	0,00	471.907,10	27.979.362,87
-----	-----	-----	-----	-----	-----
672.626,00	865.000,00	6.631.660,61	1.000.000,00	471.907,10	93.978.581,81
<hr/>					
0,00	0,00	0,00	0,00	0,00	360.000,00
0,00	0,00	0,00	0,00	0,00	0,00
-----	-----	-----	-----	-----	-----
0,00	0,00	0,00	0,00	0,00	360.000,00
<hr/>					
0,00	0,00	0,00	0,00	0,00	797.335,03
0,00	0,00	0,00	0,00	0,00	0,00
0,00	0,00	0,00	0,00	0,00	0,00
-----	-----	-----	-----	-----	-----
0,00	0,00	0,00	0,00	0,00	797.335,03
<hr/>					

**RIEPILOGO GENERALE DI CLASSIFICAZIONE DELLE SPESE**  
**IMPEGNI PER SPESE IN CONTO CAPITALE**

INTERVENTI PER INVESTIMENTI	ACQUISIZIONE DI BENI IMMOBILI	ESPROPRI E SERVITU' ONEROSE	ACQUISTO DI BENI SPECIFICI PER REALIZZAZIONI IN ECONOMIA	UTILIZZO DI BENI DI TERZI PER REALIZZAZIONI IN ECONOMIA	ACQUISIZIONE DI BENI MOBILI, MACCHINE E ATTREZZATURE TECNICO-SCIENTIFICHE
FUNZIONI E SERVIZI					
1	2	3	4	5	6
<b>FUNZIONI DI ISTRUZIONE PUBBLICA</b>					
SCUOLA MATERNA	680.301,02	0,00	0,00	0,00	292.355,20
ISTRUZIONE ELEMENTARE	1.650.448,81	0,00	0,00	0,00	270.000,00
ISTRUZIONE MEDIA	1.897.438,74	0,00	0,00	0,00	110.000,00
ISTRUZIONE SECONDARIA SUPERIORE	0,00	0,00	0,00	0,00	0,00
ASSISTENZA SCOLASTICA, TRASPORTO, REFEZIONE E ALTRI SERVIZI	352.418,04	0,00	0,00	0,00	62.701,64
	-----	-----	-----	-----	-----
<b>TOTALE .....</b>	<b>4.580.606,61</b>	<b>0,00</b>	<b>0,00</b>	<b>0,00</b>	<b>735.056,84</b>
	=====	=====	=====	=====	=====
<b>FUNZIONI RELATIVE ALLA CULTURA E AI BENI CULTURALI</b>					
BIBLIOTECHE, MUSEI E PINACOTECHE	387.000,00	0,00	0,00	0,00	666.962,96
TEATRI, ATTIVITA' CULTURALI E SERVIZI DIVERSI NEL SETTORE CULTURALE	0,00	0,00	0,00	0,00	0,00
	-----	-----	-----	-----	-----
<b>TOTALE .....</b>	<b>387.000,00</b>	<b>0,00</b>	<b>0,00</b>	<b>0,00</b>	<b>666.962,96</b>
	=====	=====	=====	=====	=====
<b>FUNZIONI NEL SETTORE SPORTIVO E RICREATIVO</b>					
PISCINE COMUNALI	0,00	0,00	0,00	0,00	0,00
STADIO COMUNALI, PALAZZO DELLO SPORT E ALTRI IMPIANTI	2.155.897,12	0,00	0,00	0,00	1.497.158,05
MANIFESTAZIONI DIVERSE NEL SETTORE SPORTIVO E RICREATIVO	0,00	0,00	0,00	0,00	0,00
	-----	-----	-----	-----	-----
<b>TOTALE .....</b>	<b>2.155.897,12</b>	<b>0,00</b>	<b>0,00</b>	<b>0,00</b>	<b>1.497.158,05</b>
	=====	=====	=====	=====	=====
<b>FUNZIONI NEL CAMPO TURISTICO</b>					
SERVIZI TURISTICI	0,00	0,00	0,00	0,00	0,00
MANIFESTAZIONI TURISTICHE	0,00	0,00	0,00	0,00	0,00
	-----	-----	-----	-----	-----
<b>TOTALE .....</b>	<b>0,00</b>	<b>0,00</b>	<b>0,00</b>	<b>0,00</b>	<b>0,00</b>
	=====	=====	=====	=====	=====

**RIEPILOGO GENERALE DI CLASSIFICAZIONE DELLE SPESE**  
**IMPEGNI PER SPESE IN CONTO CAPITALE**

INCARICHI PROFESSIONALI ESTERNI	TRASFERIMENTI DI CAPITALE	PARTECIPAZIONI AZIONARIE	CONFERIMENTI DI CAPITALE	CONCESSIONI DI CREDITI E ANTICIPAZIONI	TOTALE
7	8	9	10	11	12
62.267,76	0,00	0,00	0,00	0,00	1.034.923,98
64.849,70	0,00	0,00	0,00	0,00	1.985.298,51
35.254,97	0,00	0,00	0,00	0,00	2.042.693,71
0,00	0,00	0,00	0,00	0,00	0,00
2.475,00	0,00	0,00	0,00	0,00	417.594,68
-----	-----	-----	-----	-----	-----
164.847,43	0,00	0,00	0,00	0,00	5.480.510,88
<hr/>					
13.000,00	162.500,00	0,00	14.030.000,00	0,00	15.259.462,96
0,00	1.000.000,00	0,00	22.087.500,00	0,00	23.087.500,00
-----	-----	-----	-----	-----	-----
13.000,00	1.162.500,00	0,00	36.117.500,00	0,00	38.346.962,96
<hr/>					
0,00	0,00	0,00	0,00	0,00	0,00
206.091,35	0,00	0,00	0,00	0,00	3.859.146,52
0,00	0,00	0,00	0,00	0,00	0,00
-----	-----	-----	-----	-----	-----
206.091,35	0,00	0,00	0,00	0,00	3.859.146,52
<hr/>					
0,00	0,00	0,00	1.500.000,00	0,00	1.500.000,00
0,00	0,00	0,00	0,00	0,00	0,00
-----	-----	-----	-----	-----	-----
0,00	0,00	0,00	1.500.000,00	0,00	1.500.000,00
<hr/>					

**RIEPILOGO GENERALE DI CLASSIFICAZIONE DELLE SPESE**  
**IMPEGNI PER SPESE IN CONTO CAPITALE**

INTERVENTI PER INVESTIMENTI	ACQUISIZIONE DI BENI IMMOBILI	ESPROPRI E SERVITU' ONEROSE	ACQUISTO DI BENI SPECIFICI PER REALIZZAZIONI IN ECONOMIA	UTILIZZO DI BENI DI TERZI PER REALIZZAZIONI IN ECONOMIA	ACQUISIZIONE DI BENI MOBILI, MACCHINE E ATTREZZATURE TECNICO-SCIENTIFICHE
FUNZIONI E SERVIZI					
1	2	3	4	5	6
<b>FUNZIONI NEL CAMPO DELLA VIABILITA' E DEI TRASPORTI</b>					
VIABILITA', CIRCOLAZIONE STRADALE E SERVIZI CONNESSI	19.307.942,02	0,00	0,00	0,00	600.000,00
ILLUMINAZIONE PUBBLICA E SERVIZI CONNESSI	4.399.701,72	0,00	0,00	0,00	0,00
TRASPORTI PUBBLICI LOCALI E SERVIZI CONNESSI	15.000.000,00	0,00	0,00	0,00	0,00
	-----	-----	-----	-----	-----
TOTALE .....	38.707.643,74	0,00	0,00	0,00	600.000,00
	=====	=====	=====	=====	=====
<b>FUNZIONI RIGUARDANTI LA GESTIONE DEL TERRITORIO E DELL'AMBIENTE</b>					
URBANISTICA E GESTIONE DEL TERRITORIO	16.756.630,28	0,00	0,00	0,00	0,00
EDILIZIA RESIDENZIALE PUBBLICA LOCALE E PIANI DI EDILIZIA ECONOMICO-POPOLARE	9.697.435,23	0,00	0,00	0,00	0,00
SERVIZI DI PROTEZIONE CIVILE	0,00	0,00	0,00	0,00	40.000,00
SERVIZIO IDRICO INTEGRATO	0,00	0,00	0,00	0,00	0,00
SERVIZIO SMALTIMENTO RIFIUTI	0,00	0,00	0,00	0,00	0,00
PARCHI E SERVIZI PER LA TUTELA AMBIENTALE DEL VERDE, ALTRI SERVIZI RELATIVI AL TERRITORIO ED ALL'AMBIENTE	9.727.397,61	109.801,73	0,00	0,00	776.096,92
	-----	-----	-----	-----	-----
TOTALE .....	36.181.463,12	109.801,73	0,00	0,00	816.096,92
	=====	=====	=====	=====	=====
<b>FUNZIONI NEL SETTORE SOCIALE</b>					
ASILI NIDO, SERVIZI PER L'INFANZIA E PER I MINORI	597.616,32	0,00	0,00	0,00	50.000,00
SERVIZI DI PREVENZIONE E RIABILITAZIONE	10.000,00	0,00	0,00	0,00	7.100,00
STRUTTURE RESIDENZIALI E DI RICOVERO PER ANZIANI	300.000,00	0,00	0,00	0,00	20.000,00
ASSISTENZA, BENEFICENZA PUBBLICA E SERVIZI DIVERSI ALLA PERSONA	855.780,68	0,00	0,00	0,00	360.459,70
SERVIZIO NECROSCOPICO E CIMITERIALE	170.248,88	0,00	0,00	0,00	0,00
	-----	-----	-----	-----	-----
TOTALE .....	1.933.645,88	0,00	0,00	0,00	437.559,70
	=====	=====	=====	=====	=====

**RIEPILOGO GENERALE DI CLASSIFICAZIONE DELLE SPESE**  
**IMPEGNI PER SPESE IN CONTO CAPITALE**

INCARICHI PROFESSIONALI ESTERNI	TRASFERIMENTI DI CAPITALE	PARTECIPAZIONI AZIONARIE	CONFERIMENTI DI CAPITALE	CONCESSIONI DI CREDITI E ANTICIPAZIONI	TOTALE
7	8	9	10	11	12
190.278,39	0,00	0,00	0,00	0,00	20.098.220,41
0,00	0,00	0,00	0,00	0,00	4.399.701,72
0,00	53.001.208,54	0,00	0,00	0,00	68.001.208,54
-----	-----	-----	-----	-----	-----
190.278,39	53.001.208,54	0,00	0,00	0,00	92.499.130,67
=====					
0,00	210.000,00	0,00	300.000,00	0,00	17.266.630,28
30.000,00	0,00	0,00	0,00	0,00	9.727.435,23
0,00	0,00	0,00	0,00	0,00	40.000,00
0,00	0,00	0,00	0,00	0,00	0,00
0,00	5.000.000,00	0,00	0,00	0,00	5.000.000,00
497.280,12	0,00	0,00	0,00	0,00	11.110.576,38
-----	-----	-----	-----	-----	-----
527.280,12	5.210.000,00	0,00	300.000,00	0,00	43.144.641,89
=====					
18.715,08	0,00	0,00	0,00	0,00	666.331,40
0,00	0,00	0,00	0,00	0,00	17.100,00
121.186,45	0,00	0,00	0,00	0,00	441.186,45
166.691,32	806.712,73	0,00	0,00	0,00	2.189.644,43
0,00	0,00	0,00	0,00	0,00	170.248,88
-----	-----	-----	-----	-----	-----
306.592,85	806.712,73	0,00	0,00	0,00	3.484.511,16
=====					

**RIEPILOGO GENERALE DI CLASSIFICAZIONE DELLE SPESE**  
**IMPEGNI PER SPESE IN CONTO CAPITALE**

INTERVENTI PER INVESTIMENTI	ACQUISIZIONE DI BENI IMMOBILI	ESPROPRI E SERVITU' ONEROSE	ACQUISTO DI BENI SPECIFICI PER REALIZZAZIONI IN ECONOMIA	UTILIZZO DI BENI DI TERZI PER REALIZZAZIONI IN ECONOMIA	ACQUISIZIONE DI BENI MOBILI, MACCHINE E ATTREZZATURE TECNICO-SCIENTIFICHE
FUNZIONI E SERVIZI					
1	2	3	4	5	6
<b>FUNZIONI NEL CAMPO DELLO SVILUPPO ECONOMICO</b>					
AFFISSIONI E PUBBLICITA'	0,00	0,00	0,00	0,00	0,00
FIERE, MERCATI E SERVIZI CONNESSI	1.400.000,00	0,00	0,00	0,00	0,00
MATTATOIO E SERVIZI CONNESSI	0,00	0,00	0,00	0,00	0,00
SERVIZI RELATIVI ALL'INDUSTRIA	0,00	0,00	0,00	0,00	0,00
SERVIZI RELATIVI AL COMMERCIO	0,00	0,00	0,00	0,00	0,00
SERVIZI RELATIVI ALL'ARTIGIANATO	0,00	0,00	0,00	0,00	0,00
SERVIZI RELATIVI ALL'AGRICOLTURA	0,00	0,00	0,00	0,00	0,00
	-----	-----	-----	-----	-----
<b>TOTALE .....</b>	<b>1.400.000,00</b>	<b>0,00</b>	<b>0,00</b>	<b>0,00</b>	<b>0,00</b>
<b>FUNZIONI RELATIVE A SERVIZI PRODUTTIVI</b>					
DISTRIBUZIONE GAS	0,00	0,00	0,00	0,00	0,00
CENTRALE DEL LATTE	0,00	0,00	0,00	0,00	0,00
DISTRIBUZIONE ENERGIA ELETTRICA	0,00	0,00	0,00	0,00	0,00
TELERISCALDAMENTO	0,00	0,00	0,00	0,00	0,00
FARMACIE	0,00	0,00	0,00	0,00	0,00
ALTRI SERVIZI PRODUTTIVI	0,00	0,00	0,00	0,00	0,00
	-----	-----	-----	-----	-----
<b>TOTALE .....</b>	<b>0,00</b>	<b>0,00</b>	<b>0,00</b>	<b>0,00</b>	<b>0,00</b>
	=====	=====	=====	=====	=====
<b>TOTALI .....</b>	<b>139.859.120,27</b>	<b>109.801,73</b>	<b>0,00</b>	<b>0,00</b>	<b>35.734.693,80</b>



**RIEPILOGO GENERALE DI CLASSIFICAZIONE DELLE SPESE**  
**IMPEGNI PER SPESE IN CONTO CAPITALE**

INCARICHI PROFESSIONALI ESTERNI	TRASFERIMENTI DI CAPITALE	PARTECIPAZIONI AZIONARIE	CONFERIMENTI DI CAPITALE	CONCESSIONI DI CREDITI E ANTICIPAZIONI	TOTALE
7	8	9	10	11	12
0,00	0,00	0,00	0,00	0,00	0,00
0,00	0,00	0,00	0,00	0,00	1.400.000,00
0,00	0,00	0,00	0,00	0,00	0,00
0,00	0,00	0,00	640.000,00	0,00	640.000,00
0,00	0,00	0,00	7.350,00	0,00	7.350,00
0,00	0,00	0,00	0,00	0,00	0,00
0,00	0,00	0,00	0,00	0,00	0,00
----- 0,00	----- 0,00	----- 0,00	----- 647.350,00	----- 0,00	----- 2.047.350,00
0,00	0,00	0,00	0,00	0,00	0,00
0,00	0,00	0,00	0,00	0,00	0,00
0,00	0,00	0,00	0,00	0,00	0,00
0,00	0,00	0,00	0,00	0,00	0,00
0,00	0,00	0,00	0,00	0,00	0,00
0,00	0,00	0,00	0,00	0,00	0,00
----- 0,00	----- 0,00	----- 0,00	----- 0,00	----- 0,00	----- 0,00
2.080.716,14	61.045.421,27	6.631.660,61	39.564.850,00	471.907,10	285.498.170,92

**RIEPILOGO GENERALE DI CLASSIFICAZIONE DELLE SPESE**  
**SPESE PER RIMBORSO DI PRESTITI**

INTERVENTI PER RIMBORSO DI PRESTITI	RIMBORSO PER ANTICIPAZIONI DI CASSA	RIMBORSO DI FINANZIAMENTI A BREVE TERMINE	RIMBORSO DI QUOTA CAPITALE DI MUTUI E PRESTITI	RIMBORSO DI PRESTITI OBBLIGAZIONARI	RIMBORSO DI QUOTA CAPITALE DI DEBITI PLURIENNALI	TOTALE
FUNZIONI E SERVIZI						
1	2	3	4	5	6	7
FUNZIONI GENERALI DI AMMINISTRAZIONE, DI GESTIONE E DI CONTROLLO						
GESTIONE ECONOMICA, FINANZIARIA, PROGRAMMAZIONE, PROVVEDITORATO E CONTROLLO DI GESTIONE	0,00	0,00	74.773.439,31	28.668.153,64	46.481,11	103.488.074,06
TOTALE .....	0,00	0,00	74.773.439,31	28.668.153,64	46.481,11	103.488.074,06

## FUNZIONI DELEGATE DALLA REGIONE

Quadro analitico per funzioni, servizi ed interventi, delle spese per funzioni delegate dalla Regione da predisporre secondo le norme regionali  
(Art. 165, comma12, Decreto Legislativo 18 Agosto 2000, n. 267)

CODICE E NUMERO	INTERVENTO DESCRIZIONE	RESIDUI CONSERVATI	STANZIAMENTI DEFINITIVI DI BILANCIO COMPETENZA	TOTALE IMPEGNI			PAGAMENTI			DETERMINAZIONE RESIDUI			DIFFERENZE		
				GESTIONE RESIDUI (Col. 8+11)	GESTIONE COMPETENZA		RESIDUI	COMPETENZA	TOTALE (Col. 8+9)	RESIDUI PASSIVI DA RIPORTARE			RESIDUI (Col. 3-5)		COMPETENZA
					TOTALE (Col. 9+12)	DI CUI SPESE CORRELATE ALLE ENTRATE				DAI RESIDUI	DALLA COMPETENZA	TOTALE (Col. 11+12)	INSUSS.TI	PRESCRITTI	ECONOMIE (Col. 4-6)
1	2	3	4	5	6	7	8	9	10	11	12	13	14	15	16

## UTILIZZO DI CONTRIBUTI E TRASFERIMENTI DA PARTE DI

Quadro analitico per funzioni, servizi ed interventi, delle spese

CODICE E NUMERO	INTERVENTO  DESCRIZIONE	RESIDUI CONSERVATI	STANZIAMENTI DEFINITIVI DI BILANCIO  COMPETENZA	TOTALE IMPEGNI		
				GESTIONE RESIDUI  (Col. 8+11)	GESTIONE COMPETENZA	
					TOTALE  (Col. 9+12)	DI CUI SPESE CORRELATE ALLE ENTRATE
1	2	3	4	5	6	7
1010102	ACQUISTO BENI DI CONSUMO E/O DI MATERIE PRIME	0,19	-	-	-	-
1010103	PRESTAZIONI DI SERVIZI	22.240,84	167.074,00	20.450,62	111.186,96	111.186,96
1010105	TRASFERIMENTI	236.331,72	19.216,00	151.072,67	12.216,00	12.216,00
1010802	ACQUISTO BENI DI CONSUMO E/O DI MATERIE PRIME	450,00	-	450,00	-	-
1010803	PRESTAZIONI DI SERVIZI	193.389,42	63.595,00	193.389,42	59.315,41	59.315,41
1010805	TRASFERIMENTI	3.518,41	-	3.518,41	-	-
1040503	PRESTAZIONI DI SERVIZI	54.339,86	-	54.339,86	-	-
1040505	TRASFERIMENTI	5.000,00	-	5.000,00	-	-
1050103	PRESTAZIONI DI SERVIZI	27.812,00	-	27.812,00	-	-
1080103	PRESTAZIONI DI SERVIZI	-	10.000,00	-	-	-
1100203	PRESTAZIONI DI SERVIZI	40.135,69	25.000,00	40.135,69	18.647,73	18.647,73
1100403	PRESTAZIONI DI SERVIZI	20.480,00	358.000,00	12.780,00	259.960,00	259.960,00
1100405	TRASFERIMENTI	431.809,66	889.180,02	431.809,66	887.900,02	887.900,02
1110403	PRESTAZIONI DI SERVIZI	192.395,60	25.000,00	148.598,41	25.000,00	25.000,00
	<b>TOTALE CONTRIBUTI DESTINATI A SPESE CORRENTI</b>	<b>1.227.903,39</b>	<b>1.557.065,02</b>	<b>1.089.356,74</b>	<b>1.374.226,12</b>	<b>1.374.226,12</b>
2010805	ACQUISIZIONE DI BENI MOBILI, MACCHINE ED ATTREZZATURE TECNICO-SCIENTIFICHE	-	32.234,00	-	32.233,27	32.233,27
2040501	ACQUISIZIONE DI BENI IMMOBILI	26.144,28	-	-	-	-
2040506	INCARICHI PROFESSIONALI ESTERNI	11.153,64	-	-	-	-
2050207	TRASFERIMENTI DI CAPITALE	157.350,00	-	157.350,00	-	-
2090601	ACQUISIZIONE DI BENI IMMOBILI	1.244.852,59	-	33.319,26	-	-
2090606	INCARICHI PROFESSIONALI ESTERNI	5.874,34	-	-	-	-
2100405	ACQUISIZIONE DI BENI MOBILI, MACCHINE ED ATTREZZATURE TECNICO-SCIENTIFICHE	4.335,00	-	4.335,00	-	-
2110401	ACQUISIZIONE DI BENI IMMOBILI	3.116.945,94	-	3.039.342,92	-	-
	<b>TOTALE CONTRIBUTI DESTINATI AD INVESTIMENTI</b>	<b>4.566.655,79</b>	<b>32.234,00</b>	<b>3.234.347,18</b>	<b>32.233,27</b>	<b>32.233,27</b>

## ORGANISMI COMUNITARI E INTERNAZIONALI

finanziate con fondi comunitari e internazionali

PAGAMENTI			DETERMINAZIONE RESIDUI			DIFFERENZE		
RESIDUI	COMPETENZA	TOTALE (Col. 8+9)	RESIDUI PASSIVI DA RIPORTARE			RESIDUI (Col. 3-5)		COMPETENZA
			DAI RESIDUI	DALLA COMPETENZA	TOTALE (Col. 11+12)	INSUSS.TI	PRESCRITTI	ECONOMIE (Col. 4-6)
8	9	10	11	12	13	14	15	16
-	-	-	-	-	-	0,19		-
1.841,82	57.222,37	59.064,19	18.608,80	53.964,59	72.573,39	1.790,22		55.887,04
147.103,95	4.875,82	151.979,77	3.968,72	7.340,18	11.308,90	85.259,05		7.000,00
-	-	-	450,00	-	450,00	-		-
78.445,27	2.500,00	80.945,27	114.944,15	56.815,41	171.759,56	-		4.279,59
-	-	-	3.518,41	-	3.518,41	-		-
-	-	-	54.339,86	-	54.339,86	-		-
-	-	-	5.000,00	-	5.000,00	-		-
22.708,92	-	22.708,92	5.103,08	-	5.103,08	-		-
-	-	-	-	-	-	-		10.000,00
1.000,00	-	1.000,00	39.135,69	18.647,73	57.783,42	-		6.352,27
-	52.419,92	52.419,92	12.780,00	207.540,08	220.320,08	7.700,00		98.040,00
-	-	-	431.809,66	887.900,02	1.319.709,68	-		1.280,00
1.000,00	-	1.000,00	147.598,41	25.000,00	172.598,41	43.797,19		-
252.099,96	117.018,11	369.118,07	837.256,78	1.257.208,01	2.094.464,79	138.546,65		182.838,90
-	-	-	-	32.233,27	32.233,27	-		0,73
-	-	-	-	-	-	26.144,28		-
-	-	-	-	-	-	11.153,64		-
-	-	-	157.350,00	-	157.350,00	-		-
-	-	-	33.319,26	-	33.319,26	1.211.533,33		-
-	-	-	-	-	-	5.874,34		-
-	-	-	4.335,00	-	4.335,00	-		-
3.039.342,92	-	3.039.342,92	-	-	-	77.603,02		-
3.039.342,92	-	3.039.342,92	195.004,26	32.233,27	227.237,53	1.332.308,61		0,73

Q U A D R O   R I A S S U N T I V O   D E L L A   G E S T I O N E   D I   C O M P E T E N Z A

RISCOSSIONI	(+)	1.157.897.280,75
PAGAMENTI	(-)	1.066.127.465,20
DIFFERENZA		91.769.815,55
RESIDUI ATTIVI	(+)	603.526.369,54
RESIDUI PASSIVI	(-)	710.179.680,94
DIFFERENZA		-106.653.311,40
AVANZO (+) O DISAVANZO (-)		-14.883.495,85
<div> <div>RISULTATO DI GESTIONE</div> <div> - FONDI VINCOLATI  - FONDI PER FINANZIAMENTO SPESE  IN CONTO CAPITALE  - FONDI DI AMMORTAMENTO  - FONDI NON VINCOLATI </div> </div>		

Q U A D R O   R I A S S U N T I V O   D E L L A   G E S T I O N E   F I N A N Z I A R I A

		GESTIONE		
		RESIDUI	COMPETENZE	TOTALE
FONDO DI CASSA AL 1 GENNAIO	2009			94.217.776,40
RISCOSSIONI		848.004.473,35	1.157.897.280,75	2.005.901.754,10
PAGAMENTI		825.492.917,81	1.066.127.465,20	1.891.620.383,01
FONDO DI CASSA AL 31 DICEMBRE	2009			208.499.147,49
PAGAMENTI PER AZIONI ESECUTIVE				0,00
NON REGOLARIZZATE AL 31 DICEMBRE	2009			208.499.147,49
DIFFERENZA				
RESIDUI ATTIVI		1.042.162.223,19	603.526.369,54	1.645.688.592,73
RESIDUI PASSIVI		1.105.299.915,11	710.179.680,94	1.815.479.596,05
DIFFERENZA				-169.791.003,32
AVANZO (+) O DISAVANZO (-)				38.708.144,17
RISULTATO DI AMMINISTRAZIONE	- FONDI VINCOLATI			3.826.831,00
	- FONDI PER FINANZIAMENTO SPESE			
	IN CONTO CAPITALE			
	- FONDI DI AMMORTAMENTO			
	- FONDI NON VINCOLATI			34.881.313,16





*INDICATORI*



# CONTO DEL BILANCIO 2009

PARAMETRI GESTIONALI CON ANDAMENTO TRIENNALE (D.Lgs. 267/00, art. 228/5)

## INDICATORI FINANZIARI ED ECONOMICI GENERALI

	2007	2008	2009
<b>Autonomia finanziaria</b>	Titolo I + Titolo III ----- x 100 Titolo I + II + III	69,27	61,77
<b>Autonomia impositiva</b>	Titolo I ----- x 100 Titolo I + II + III	43,54	35,16
<b>Pressione finanziaria</b>	Titolo I + Titolo II ----- Popolazione	964,22	994,38
<b>Pressione tributaria</b>	Titolo I ----- Popolazione	565,25	476,43
<b>Intervento erariale</b>	Trasferimenti statali ----- Popolazione	293,42	404,12
<b>Intervento regionale</b>	Trasferimenti regionali ----- Popolazione	71,80	77,49
<b>Incidenza residui attivi</b>	Totale residui attivi ----- x 100 Tot. accertam. competenza	98,54	93,43
<b>Incidenza residui passivi</b>	Totale residui passivi ----- x 100 Tot. impegni competenza	104,09	102,21
<b>Indebitamento locale pro capite</b>	Residui debiti mutui ----- Popolazione	3.402,55	3.518,15
<b>Velocità riscossione entr. proprie</b>	Riscossioni Titolo I + III ----- Accertamenti Titolo I + III	0,6717	0,6970
<b>Rigidità spesa corrente</b>	Personale + Ammortam. mutui ----- x 100 Entrate Tit. I + II + III	55,23	53,82
<b>Velocità gestione spese correnti</b>	Pagamenti Tit. I competenza ----- Impegni Tit. I competenza	0,6940	0,6830
<b>Redditività del patrimonio</b>	Entrate patrimoniali ----- x 100 Valore patrim. disponibile	7,66	9,35

INDICATORI FINANZIARI ED ECONOMICI GENERALI

	2007	2008	2009
<b>Patrimonio indisponibile pro capite</b>	Valore beni patrim. indisponibili ----- Popolazione	1.854,86	1.760,32
<b>Patrimonio disponibile pro capite</b>	Valore beni patrim. disponibili ----- Popolazione	708,06	686,42
<b>Patrimonio demaniale pro capite</b>	Valori beni demaniali ----- Popolazione	136,67	220,47
<b>Rapporto dipendenti/popolazione</b>	Dipendenti ----- Popolazione	0,0131	0,0127

## INDICATORI DELL'ENTRATA

	2007	2008	2009
<b>Congruità dell'I.C.I.</b>	Proventi I.C.I. ----- N. unità immobiliari	194,91	191,14
	Proventi I.C.I. ----- N. famiglie + n. imprese	287,89	283,58
	Proventi I.C.I. prima abitazione ----- Totale proventi I.C.I.	0,0230	0,0197
	Proventi I.C.I. altri fabbricati ----- Totale proventi I.C.I.	0,9522	0,9541
	Proventi I.C.I. terreni agricoli ----- Totale proventi I.C.I.	0,0004	0,0004
	Proventi I.C.I. aree edificabili ----- Totale proventi I.C.I.	0,0242	0,0256
	Provento I.C.I.A.P. ----- Popolazione	0,00	0,00
<b>Congruità della T.O.S.A.P.</b>	T.O.S.A.P. passi carrai ----- N. passi carrai		
	Tasse occupazione suolo pubblico ----- Mq. occupati		
<b>Congruità T.R.R.S.U.</b>	N. iscritti a ruolo ----- x 100 N famiglie + n. ut. comm.li + seconde case	96,9846	97,5779

## SERVIZI INDISPENSABILI per comuni ed unioni di comuni

SERVIZIO	PARAMETRO DI EFFICACIA	ANNO 2007	ANNO 2008	ANNO 2009
1. Servizi connessi agli organi istituzionali	Numero addetti ----- Popolazione	0,0008	0,0008	0,0008
2. Amministrazione generale, compreso servizio elettorale	Numero addetti ----- Popolazione	0,0015	0,0015	0,0015
3. Servizi connessi all'ufficio tecnico comunale	Domande evase ----- Domande presentate	0,8448	0,9474	0,9027
4. Servizi di anagrafe e di stato civile	Numero addetti ----- Popolazione	0,0004	0,0004	0,0004
5. Servizio statistico	Numero addetti ----- Popolazione	0,0000	0,0000	0,0000
6. Servizi connessi con la giustizia	---	---	---	---
7. Polizia locale e amministrativa	Numero addetti ----- Popolazione	0,0022	0,0022	0,0022
8. Servizio della leva militare	---	---	---	---
9. Protezione civile, pronto intervento e tutela della sicurezza pubblica	Numero addetti ----- Popolazione	0,0000	0,0000	0,0000
10. Istruzione primaria e secondaria inferiore	Numero aule ----- Nr. studenti frequentanti	0,0895	0,0923	0,0920
11. Serv. necroscopici e cimiteriali	---	---	---	---

## SERVIZI INDISPENSABILI per comuni ed unioni di comuni

SERVIZIO	PARAMETRO DI EFFICIENZA	ANNO 2007	ANNO 2008	ANNO 2009
1. Servizi connessi agli organi istituzionali	Costo totale ----- Popolazione	52,73	51,84	55,05
2. Amministrazione generale, compreso servizio elettorale	Costo totale ----- Popolazione	171,91	188,59	182,31
3. Servizi connessi all'ufficio tecnico comunale	Costo totale ----- Popolazione	33,78	32,81	34,45
4. Servizi di anagrafe e di stato civile	Costo totale ----- Popolazione	14,40	15,27	16,55
5. Servizio statistico	Costo totale ----- Popolazione	1,97	1,81	2,02
6. Servizi connessi con la giustizia	Costo totale ----- Popolazione	15,01	15,23	15,51
7. Polizia locale e amministrativa	Costo totale ----- Popolazione	103,60	108,67	110,40
8. Servizio della leva militare	Costo totale ----- Popolazione	0,66	0,69	0,72
9. Protezione civile, pronto intervento e tutela della sicurezza pubblica	Costo totale ----- Popolazione	1,27	1,40	1,76
10. Istruzione primaria e secondaria inferiore	Costo totale ----- Nr. studenti frequentanti	680,37	695,17	710,12
11. Serv. necroscopici e cimiteriali	Costo totale ----- Popolazione	7,11	8,00	7,78



## SERVIZI INDISPENSABILI per comuni ed unioni di comuni

SERVIZIO	PARAMETRO DI EFFICACIA	ANNO 2007	ANNO 2008	ANNO 2009
12. Acquedotto	Mc. acqua erogata ----- Nr. abitanti serviti  Unità immobiliari servite ----- Totale unità immobiliari	111,3467	107,4326	105,6664
13. Fognatura e depurazione	Unità immobiliari servite ----- Totale unità immobiliari	0,6710	0,6710	0,6775
14. Nettezza urbana	Freq. media settimanale raccolta ----- 7  Unità immobiliari servite ----- Totale unità immobiliari	0,5714	0,5714	0,5714
15. Viabilità e illuminaz. pubblica	Km. strade illuminate ----- Totale Km. strade	1,0000	1,0000	1,0000
		0,9675	0,9694	0,9718

## SERVIZI INDISPENSABILI per comuni ed unioni di comuni

SERVIZIO	PARAMETRO DI EFFICIENZA	ANNO 2007	ANNO 2008	ANNO 2009
12. Acquedotto	Costo totale ----- Mc. acqua erogata	0,00	0,00	0,00
13. Fognatura e depurazione	Costo totale ----- Km. rete fognaria	0,00	0,00	0,00
14. Nettezza urbana	Costo totale ----- Q.li di rifiuti smaltiti	0,00	0,00	0,00
15. Viabilità e illuminaz. pubblica	Costo totale ----- Km. strade illuminate	34.860,96	36.097,12	33.514,30

## SERVIZI A DOMANDA INDIVIDUALE per comuni ed unioni di comuni

SERVIZIO	PARAMETRO DI EFFICACIA	ANNO 2007	ANNO 2008	ANNO 2009
1. Alberghi, esc. dormitori pubblici case di riposo e di ricovero	Domande soddisfatte ----- Domande presentate	0,6676	0,6962	0,9274
2. Alberghi diurni e bagni pubblici	Domande soddisfatte ----- Domande presentate	1,0000	1,0000	1,0000
3. Asili nido	Domande soddisfatte ----- Domande presentate	0,7060	0,6876	0,7091
4. Convitti, campeggi, case per vacanze, ostelli	Domande soddisfatte ----- Domande presentate			
5. Colonie e soggiorni stagionali, stabilimenti termali	Domande soddisfatte ----- Domande presentate	0,8944	0,9164	0,8361
6. Corsi extrascol. di insegnamento arti, sport ed altre disc., fatta eccezione per quelli espressam. previsti per legge	Domande soddisfatte ----- Domande presentate	0,7121	0,8109	0,7252
7. Giardini zoologici e botanici	Numero visitatori ----- Popolazione	0,0000	0,0000	0,0000
8. Impianti sportivi	Numero impianti ----- Popolazione	0,0000	0,0000	0,0001
9. Mattatoi pubblici	Quintali carni macellate ----- Popolazione	0,0000	0,0000	0,0000
10. Mense	Domande soddisfatte ----- Domande presentate			
11. Mense scolastiche	Domande soddisfatte ----- Domande presentate	1,0000	1,0000	1,0000
12. Mercati e fiere attrezzate	-----	-----	-----	-----

## SERVIZI A DOMANDA INDIVIDUALE per comuni ed unioni di comuni

SERVIZIO	PARAMETRO DI EFFICIENZA	ANNO 2007	ANNO 2008	ANNO 2009
1. Alberghi, esc. dormitori pubblici case di riposo e di ricovero	Costo totale ----- Numero utenti	11.375,86	61.258,66	32.113,55
2. Alberghi diurni e bagni pubblici	Costo totale ----- Numero utenti	47,13	31,71	40,14
3. Asili nido	Costo totale ----- Nr. bambini frequentanti	5.157,28	5.478,57	5.165,86
4. Convitti, campeggi, case per vacanze, ostelli	Costo totale ----- Numero utenti			
5. Colonie e soggiorni stagionali, stabilimenti termali	Costo totale ----- Numero utenti	1.330,27	1.274,24	832,35
6. Corsi extrascol. di insegnamento arti, sport ed altre disc., fatta eccezione per quelli espressam. previsti per legge	Costo totale ----- Numero iscritti	673,86	607,70	3.881,90
7. Giardini zoologici e botanici	Costo totale ----- Totale mq. superficie			
8. Impianti sportivi	Costo totale ----- Numero utenti	14,59	13,24	10,52
9. Mattatoi pubblici	Costo totale ----- Quintali carni macellate			
10. Mense	Costo totale ----- Numero pasti offerti			
11. Mense scolastiche	Costo totale ----- Numero pasti offerti	4,57	4,62	4,59
12. Mercati e fiere attrezzate	Costo totale ----- Mq. superficie occupata	53,07	48,88	32,71

## SERVIZI A DOMANDA INDIVIDUALE per comuni ed unioni di comuni

SERVIZIO	PROVENTI	ANNO 2007	ANNO 2008	ANNO 2009
1. Alberghi, esc. dormitori pubblici case di riposo e di ricovero	Provento totale ----- Numero utenti	4.388,71	24.695,98	5.627,12
2. Alberghi diurni e bagni pubblici	Provento totale ----- Numero utenti	1,19	0,71	0,51
3. Asili nido	Provento totale ----- Nr. bambini frequentanti	2.552,64	2.795,93	1.545,62
4. Convitti, campeggi, case per vacanze, ostelli	Provento totale ----- Numero utenti			
5. Colonie e soggiorni stagionali, stabilimenti termali	Provento totale ----- Numero utenti	296,72	332,12	208,89
6. Corsi extrascol. di insegnamento arti, sport ed altre disc., fatta eccezione per quelli espressam. previsti per legge	Provento totale ----- Numero iscritti	331,48	67,62	69,43
7. Giardini zoologici e botanici	Provento totale ----- Numero visitatori			
8. Impianti sportivi	Provento totale ----- Numero utenti	1,26	1,09	0,92
9. Mattatoi pubblici	Provento totale ----- Quintali carni macellate			
10. Mense	Provento totale ----- Numero pasti offerti			
11. Mense scolastiche	Provento totale ----- Numero pasti offerti	3,35	3,61	3,64
12. Mercati e fiere attrezzate	Provento totale ----- Mq. superficie occupata	17,54	14,82	11,27

## SERVIZI A DOMANDA INDIVIDUALE per comuni ed unioni di comuni

SERVIZIO	PARAMETRO DI EFFICACIA	ANNO 2007	ANNO 2008	ANNO 2009
13. Pesa pubblica	----	----	----	----
14. Servizi turistici diversi: stab. balneari, app.turistici e simili	----	----	----	----
15. Spurgo pozzi neri	Domande soddisfatte ----- Domande presentate			
16. Teatri	Numero spettatori ----- Nr. posti disponibili x nr. rappresentazioni			
17. Musei, pinacoteche, gallerie e mostre	Numero visitatori ----- Numero istituzioni	113.241,8000	56.211,0000	48.307,1111
18. Spettacoli	----	----	----	----
19. Trasporti di carni macellate	----	----	----	----
20. Trasporti funebri, pompe funebri e illuminazioni votive	Domande soddisfatte ----- Domande presentate			
21. Uso locali adibiti stabilmente ed esclusivamente a riunioni non istituzionali: auditorium, palazzi dei congressi e simili	Domande soddisfatte ----- Domande presentate	0,9867	0,9684	0,9776
22. Altri servizi	Domande soddisfatte ----- Domande presentate			

## SERVIZI A DOMANDA INDIVIDUALE per comuni ed unioni di comuni

SERVIZIO	PARAMETRO DI EFFICIENZA	ANNO 2007	ANNO 2008	ANNO 2009
13. Pesa pubblica	Costo totale ----- Numero servizi resi	96,44	129,94	
14. Servizi turistici diversi: stab. balneari, app.turistici e simili	Costo totale ----- Popolazione	0,80	0,66	0,69
15. Spurgo pozzi neri	Costo totale ----- Numero interventi			
16. Teatri	Costo totale ----- Numero spettatori			
17. Musei, pinacoteche, gallerie e mostre	Costo totale ----- Numero visitatori	23,24	4,24	5,02
18. Spettacoli	-----	-----	-----	-----
19. Trasporti di carni macellate	Costo totale ----- Quintali carni macellate			
20. Trasporti funebri, pompe funebri e illuminazioni votive	Costo totale ----- Nr. servizi prestati			
21. Uso locali adibiti stabilmente ed esclusivamente a riunioni non istituzionali: auditorium, palazzi dei congressi e simili	Costo totale ----- Nr. giorni d'utilizzo	3.382,87	3.371,70	4.177,14
22. Altri servizi	Costo totale ----- Numero utenti			

## SERVIZI A DOMANDA INDIVIDUALE per comuni ed unioni di comuni

SERVIZIO	PROVENTI	ANNO 2007	ANNO 2008	ANNO 2009
13. Pesa pubblica	Provento totale ----- Numero servizi resi	11,72	19,32	
14. Servizi turistici diversi: stab. balneari, app.turistici e simili	Provento totale ----- Popolazione	0,33	0,29	0,27
15. Spurgo pozzi neri	Provento totale ----- Numero interventi			
16. Teatri	Provento totale ----- Numero spettatori			
17. Musei, pinacoteche, gallerie e mostre	Provento totale ----- Numero visitatori	0,22	0,09	0,11
18. Spettacoli	Provento totale ----- Numero spettacoli			
19. Trasporti di carni macellate	Provento totale ----- Quintali carni macellate			
20. Trasporti funebri, pompe funebri e illuminazioni votive	Provento totale ----- Nr. servizi resi			
21. Uso locali adibiti stabilmente ed esclusivamente a riunioni non istituzionali: auditorium, palazzi dei congressi e simili	Provento totale ----- Nr. giorni d'utilizzo	984,61	1.131,60	1.071,37
22. Altri servizi	Provento totale ----- Numero utenti			



SERVIZI DIVERSI per comuni ed unioni di comuni

SERVIZIO	PARAMETRO DI EFFICACIA	ANNO 2007	ANNO 2008	ANNO 2009
1. Distribuzione gas	Mc. gas erogato ----- Popolazione servita  Unità immobiliari servite ----- Totale unità immobiliari			
2. Centrale del latte	-----	-----	-----	-----
3. Distribuzione energia elettrica	Unità immobiliari servite ----- Totale unità immobiliari	0,5562	0,5786	0,5784
4. Teleriscaldamento	Unità immobiliari servite ----- Totale unità immobiliari	0,1861	0,1577	0,1674
5. Trasporti pubblici	Viaggiatori per Km ----- Posti disponibili x Km percorsi	0,1864	0,1827	0,1875
6. Altri servizi	Domande soddisfatte ----- Domande presentate			

SERVIZI DIVERSI per comuni ed unioni di comuni

SERVIZIO	PARAMETRO DI EFFICIENZA	ANNO 2007	ANNO 2008	ANNO 2009
1. Distribuzione gas	Costo totale ----- Mc. gas erogato			
2. Centrale del latte	Costo totale ----- Litri latte prodotto			
3. Distribuzione energia elettrica	Costo totale ----- K Wh erogati	0,00	0,00	0,00
4. Teleriscaldamento	Costo totale ----- K calorie prodotte	0,00	0,00	0,00
5. Trasporti pubblici	Costo totale ----- Km percorsi	0,00	0,00	0,00
6. Altri servizi	Costo totale ----- Unità di misura del servizio			

## SERVIZI DIVERSI per comuni ed unioni di comuni

SERVIZIO	PROVENTI	ANNO 2007	ANNO 2008	ANNO 2009
1. Distribuzione gas	Provento totale ----- Mc. gas erogato			
2. Centrale del latte	Provento totale ----- Litri latte prodotto			
3. Distribuzione energia elettrica	Provento totale ----- K Wh erogati	0,00	0,00	0,00
4. Teleriscaldamento	Provento totale ----- K calorie prodotte	0,00	0,00	0,00
5. Trasporti pubblici	Provento totale ----- Km percorsi	0,00	0,00	0,00
6. Altri servizi	Provento totale ----- Unità di misura del servizio			

**CERTIFICAZIONE DEI PARAMETRI OBIETTIVI PER I COMUNI  
AI FINI DELL'ACCERTAMENTO DELLA CONDIZIONE DI ENTE  
STRUTTURALMENTE DEFICITARIO**

(Approvato con D.M. 24 settembre 2009)

CODICE ENTE									
1	0	1	0	8	1	2	6	2	0

COMUNE DI	TORINO									
PROVINCIA DI	Torino									

Approvazione rendiconto dell'esercizio 2009  
delibera n. del

50005
-------

SI
----

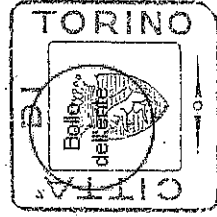
NO
----

Codice	Parametri da considerare per l'individuazione delle condizioni strutturalmente deficitarie	
50010	SI	NO
50020	SI	NO
50030	NO	NO
50040	NO	NO
50050	SI	NO
50060	SI	NO
50070	NO	NO
50080	SI	NO
50090	SI	NO
50100	SI	NO

- 1) Valore negativo del risultato contabile di gestione superiore in termini di valore assoluto al 5 per cento rispetto alle entrate correnti (a tali fini al risultato contabile si aggiunge l'avanzo di amministrazione utilizzato per le spese di investimento).
- 2) Volume dei residui attivi di nuova formazione provenienti dalla gestione di competenza e relative ai titoli I e III, con l'esclusione dell'addizionale Irpef, superiori al 42 per cento dei valori di accertamento delle entrate dei medesimi titoli I e III esclusi i valori dell'addizionale Irpef.
- 3) Ammontare dei residui attivi di cui al titolo I e al titolo III superiore al 65 per cento (provenienti dalla gestione dei residui attivi) rapportata agli accertamenti della gestione di competenza delle entrate dei medesimi titoli I e III.
- 4) Volume dei residui passivi complessivi provenienti dal titolo I superiore al 40 per cento degli impegni della medesima spesa corrente.
- 5) Esistenza di procedimenti di esecuzione forzata superiore allo 0,5 per cento delle spese correnti.
- 6) Volume complessivo delle spese di personale a vario titolo rapportato al volume complessivo delle entrate correnti desumibili dai titoli I, II e III superiore al 40 per cento per i comuni inferiori a 5.000 abitanti, superiore al 39 per cento per i comuni da 5.000 a 29.999 abitanti e superiore al 38 per cento per i comuni oltre i 29.999 abitanti (al netto dei contributi regionali nonché di altri enti pubblici finalizzati a finanziare spese di personale).
- 7) Consistenza dei debiti di finanziamento non assistiti da contribuzioni superiore al 150 per cento rispetto alle entrate correnti per gli enti che presentano un risultato contabile di gestione positivo e superiore al 120 per cento per gli enti che presentano un risultato contabile di gestione negativo (fermo restando il rispetto del limite di indebitamento di cui all'articolo 204 del tuoe).
- 8) Consistenza dei debiti fuori bilancio formati nel corso dell'esercizio superiore all'1 per cento rispetto ai valori di accertamento delle entrate correnti (l'indice si considera negativo ove tale soglia venga superata in tutti gli ultimi tre anni).
- 9) Eventuale esistenza al 31 dicembre di anticipazioni di tesoreria non rimborsate superiori al 5 per cento rispetto alle entrate correnti.
- 10) Ripiano squilibri in sede di provvedimento di salvaguardia di cui all'art. 193 del tuoe riferito allo stesso esercizio con misure di alienazione di beni patrimoniali e/o avanzo di amministrazione superiore al 5% dei valori della spesa corrente.

Si attesta che i parametri suindicati sono stati determinati in base alle risultanze amministrativo-contabili dell'ente.

TORINO	06	04	2010
DATA			



IL RESPONSABILE  
DEL SERVIZIO FINANZIARIO

(Sig. Dott. Domenico PIZZALA )

**IL DIRETTORE FINANZIARIO**

**Dott. Domenico Pizzala**



# ***PROSPETTO DI CONCILIAZIONE***

***Esercizio 2009***

**PROSPETTO DI CONCILIAZIONE (ENTRATE)**

DESCRIZIONE	ACCERTAMENTI FINANZIARI DI COMPETENZA	RISCONTI PASSIVI		RATEI ATTIVI		ALTRE RETTIFICHE DEL RISULTATO FINANZIARIO (-)	RIF. C.E.	AL CONTO ECONOMICO	NOTE	AL CONTO DEL PATRIMONIO			
		INIZIALI (+)	FINALI (-)	INIZIALI (-)	FINALI (+)			(1E+2E-3E-4E+5E-6E)		RIF. C.P.	ATTIVO	RIF. C.P.	PASSIVO
		(2E)	(3E)	(4E)	(5E)			(7E)					
<b>Titolo I</b> <u><b>ENTRATE TRIBUTARIE</b></u>													
1) Imposte (Tit. I - cat.1)	259.883.828,33	-	-	-	-		A1	259.883.828,33					
2) Tasse (Tit. I - cat.2)	156.311.459,70	-	-	-	-		A1	156.311.459,70					
3) Tributi speciali (Tit. I - cat.3)	17.134.192,40	-	-	-	-		A1	17.134.192,40					
<b>Totale entrate tributarie</b>	<b>433.329.480,43</b>	-	-	-	-						C1	- 4E + 5E	+3E -2E -
<b>Titolo II</b> <u><b>ENTRATE DA TRASFERIMENTI</b></u>													
1) da Stato (Tit. II - cat. 1)	367.559.830,44	-	-	-	-		A2	367.559.830,44					
2) da Regione (Tit. II - cat. 2)	70.478.430,04	-	-	-	-		A2	70.478.430,04					
3) da regione per funzioni delegate (Tit. II - cat. 3)	1.377.488,23	-	-	-	-		A2	1.377.488,23					
4) da org. comunitari e internazionali (Tit. II - cat. 4)	31.683.936,92	-	-	-	-		A2	31.683.936,92					
5) da altri enti settore pubblico (Tit. II - cat. 5)													
<b>Totale entrate da trasferimenti</b>	<b>471.099.685,63</b>	-	-	-	-						C1	- 4E + 5E	+3E -2E -
<b>Titolo III</b> <u><b>ENTRATE EXTRATRIBUTARIE</b></u>													
1) Proventi servizi pubblici (Tit. III - cat. 1)	147.016.317,77	-	-	-	-	148.698,24	A3	146.867.619,53					
2) Proventi gestione patrimoniale (Tit. III - cat. 2)	72.814.581,38	1.438.929,45	1.360.823,15	-	-	10.000,00	A4	72.882.687,68					
3) Proventi finanziari (Tit. III - cat. 3)													
- interessi su depositi, crediti etc.	23.663.904,62	-	-	1.146.281,16	556.595,29	-	D20	23.074.218,75					
- interessi su capitale, conferito ad aziende speciali e partecipate	-	-	-	-	-	-	C18	-					
4) Proventi per utili da aziende speciali e partecipate dividendi di società (Tit. III - cat. 4)	24.534.510,94	-	-	-	-	-	C17	24.534.510,94					
5) Proventi diversi (Tit. III - cat. 5)	59.876.317,36	-	-	-	-	1.671,77	A5	59.874.645,59					
<b>Totale entrate extratributarie</b>	<b>327.905.632,07</b>	<b>1.438.929,45</b>	<b>1.360.823,15</b>	<b>1.146.281,16</b>	<b>556.595,29</b>	<b>160.370,01</b>					C1	- 589.685,87 - 4E + 5E	+3E -2E 78.106,30
<b>TOTALE ENTRATE CORRENTI</b>	<b>1.232.334.798,13</b>	<b>1.438.929,45</b>	<b>1.360.823,15</b>	<b>1.146.281,16</b>	<b>556.595,29</b>	<b>160.370,01</b>							
<b>Titolo IV</b> <u><b>ENTRATE PER ALIENAZIONE DI BENI PATRIMONIALI TRASFERIMENTO DI CAPITALI RISCOSSIONE DI CREDITI</b></u>													
1) Alienazione di beni patrimoniali (Tit. IV - cat.1)	96.643.761,42						E24	26.754.068,22	(nota 2)		(nota 3)		
							E26	5.354.952,09	(nota 2)	A II	40.387.305,90		
2) Trasferimenti di capitale dallo Stato (Tit.IV - cat.2)	2.651.618,94												+1E (nota 4) 2.651.618,94
3) Trasferimento di capitale da regione (Tit.IV - cat.3)	19.166.718,00											B I	19.166.718,00
4) Trasferimento di capitale da altri enti del settore pubblico (Tit. IV - cat.4)	4.182.331,70												4.182.331,70
5) Trasferimento di capitale da altri soggetti (Tit.IV - cat.5)	73.624.462,82												+1E -7E 22.124.462,82
<b>Totale di trasferimento di capitali (2+3+4+5)</b>	<b>99.625.131,46</b>						A6	51.500.000,00	(nota 5)			B II	
6) Riscossione di crediti (Tit.IV - cat.6)	471.907,10												
<b>Totale entrate da alienazioni di beni patrimoniali, trasf. di capitali ecc.</b>	<b>196.740.799,98</b>												
<b>Titolo V</b> <u><b>ENTRATE DA ACCENSIONI DI PRESTITI</b></u>													
1) Anticipazioni di cassa (Tit. V - cat.1)	-												+ 1E -
2) Finanziamenti a breve termine (Tit. V - cat.2)	-											C IV	-
3) Assunzione di mutui e prestiti (Tit. V - cat. 3)	159.418.702,54											C I 1)	-
4) Emissione prestiti obbligazionari (Tit. V - cat. 4)	-											C I 2)	159.418.702,54
<b>Totale entrate accensione prestiti</b>	<b>159.418.702,54</b>											C I 3)	-
<b>Titolo VI</b> <u><b>SERVIZI PER CONTO TERZI</b></u>	172.929.349,64												
<b>TOTALE GENERALE DELL'ENTRATA</b>	<b>1.761.423.650,29</b>												



<div><div>- insussistenza del passivo</div><div>- Sopravvenienze attive</div><div>- Incrementi di immobilizzazioni per lavori interni (Costi capitalizzati)</div><div>- Variazioni nelle rimanenze di prodotti in corso di lavorazione etc.</div></div>		E 22	92.866.080,84	(nota 7)				
		E 23	12.412.608,52	(nota 8)				
		A 7	-	(nota 9)	Al 1	+ 7E		
		A 8	-		BI	-		

NOTE

- 1) Tra le altre rettifiche del risultato finanziario va considerata l'I.V.A. a debito, comprese negli accertamenti finanziari del titolo III "Entrate extratributarie", per attività in regime d'impresa; l'ammontare dell'I.V.A. per fatture da emettere va riportato nel passivo del conto del patrimonio alla voce "Debiti per I.V.A." (C III), costituendo un debito verso l'erario a fronte del credito accertato al lordo dell'I.V.A.;
- 2) Quando viene realizzata una plusvalenza (ad esempio per un provento da alienazione maggiore del valore netto risultante dal conto del patrimonio), il valore relativo è portato in aumento nel conto economico (E 24); quando viene realizzata una minusvalenza il valore relativo è portato in diminuzione nel conto economico (E 26);
- 3) Quando viene alienato un bene il valore risultante del conto del patrimonio va indicato in detrazione;
- 4) Va indicato il totale dei trasferimenti di capitali da Stato, regione, province, comuni, aziende speciali partecipate ed altre;
- 5) Proventi accertati per concessioni di edificare, per la quota finalizzata alle spese correnti;
- 6) Va indicata la somma rimasta da riscuotere da terzi in conto competenze finanziarie;
- 7) Trattasi di minori debiti (minori residui passivi del conto del bilancio);
- 8) Trattasi di maggiori crediti (maggiori residui attivi del conto del bilancio);
- 9) I costi capitalizzati sono costituiti da quella parte di costi (sostenuti tra le spese correnti nel Tit. I), per la produzione in economia, di valori da porre, dal punto di vista economico, a carico di più esercizi; esempi di costi capitalizzati sono costituiti da manuntenzioni straordinarie, effettuate dal personale dell'Ente, dalla produzione diretta di software applicativi, a fine esercizio è necessario rilevare tale entità, contabilizzarle nell'attivo patrimoniale, con il sistema dell'ammortamento, i costi stessi saranno imputati agli esercizi in cui le utilità prodotte verranno realizzate.

**PROSPETTO DI CONCILIAZIONE (SPESE)**

DESCRIZIONE	IMPEGNI FINANZIARI DI COMPETENZA	RISCONTI		ATTIVI	RATEI		PASSIVI	ALTRE RETTIFICHE DEL RISULTATO FINANZIARIO (-)	AL CONTO ECONOMICO		NOTE	AL CONTO DEL PATRIMONIO					
		INIZIALI		FINALI	INIZIALI	FINALI			Rif. C.E.	(1S+2S-3S-4S+5S-6S)		Rif. C.P.	ATTIVO	Rif. C.P.	PASSIVO		
		(+)	(-)	(-)	(+)												
	1S	2S	3S	4S	5S	6S	7S										
Titolo I	<u>SPESE CORRENTI</u>					(Nota 1)											
1) Personale	437.536.186,37	-	-	-	-	-	B 9	437.536.186,37									
2) acquisti di beni di consumo e/o di materie prime	3.989.829,84	-	-	-	-	5.029,30	B 10	3.984.800,54									
3) prestazioni di servizi	485.989.028,81	241.005,35	376.176,20	-	-	1.882.773,15	B 12	483.971.084,81									
4) utilizzo di beni di terzi	5.000.588,55	287.071,60	320.773,00	-	-	-	B 13	4.966.887,15									
5) trasferimenti di cui:																	
- Stato	-	-	-	-	-	-	B 14	-									
- regione	119.916,60	-	-	-	-	-	B 14	119.916,60									
- province e città metropolitane	5.500,00	-	-	-	-	-	B 14	5.500,00									
- comuni ed unioni di comuni	19.187,02	-	-	-	-	-	B 14	19.187,02									
- comunità montane	-	-	-	-	-	-	B 14	-									
- aziende speciali e partecipate	5.948.307,37	-	-	-	-	-	C 19	5.948.307,37									
- altri	97.760.197,05	-	-	-	-	-	B 14	97.760.197,05									
6) interessi passivi ed oneri finanziari diversi	144.118.874,08	-	-	5.974.295,72	5.029.788,89	-	D 21	143.174.367,25									
7) imposte e tasse	27.908.022,45	-	-	-	-	-	B 15	27.908.022,45									
8) oneri straordinari della gestione corrente	5.995.913,39	-	-	-	-	-	E 28	5.995.913,39									
Totale spese correnti	1.214.391.551,53	528.076,95	696.949,20	5.974.295,72	5.029.788,89	1.887.802,45											
Titolo II	<u>SPESE IN CONTO CAPITALE</u>																
1) Acquisizione di beni immobili di cui:	139.859.120,27																
a) pagamenti eseguiti	22.362.496,76																
b) somme rimaste da pagare	117.496.623,51																
2) Espropri e servitù onerose di cui:	109.801,73																
a) pagamenti eseguiti	-																
b) somme rimaste da pagare	109.801,73																
3) Acquisto di beni specifici per realizzazioni in economia di cui:	-																
a) pagamenti eseguiti	-																
b) somme rimaste da pagare	-																
4) Utilizzo di beni di terzi per realizzazioni in economia di cui:	-																
a) pagamenti eseguiti	-																
b) somme rimaste da pagare	-																
5) Acquisizione di beni mobili, macchine ed attrezzature tecnico-scientifiche di cui:	35.734.693,80																
a) pagamenti eseguiti	420.934,36																
b) somme rimaste da pagare	35.313.759,44																
6) Incarichi professionali esterni di cui:	2.080.716,14																
a) pagamenti eseguiti	138.552,43																
b) somme rimaste da pagare	1.942.163,71																
7) Trasferimenti di capitale di cui:	61.045.421,27																
a) pagamenti eseguiti	75.000,00																
b) somme rimaste da pagare	60.970.421,27																
8) Partecipazioni azionarie di cui:	6.631.660,61																
a) pagamenti eseguiti	3.784.766,00																
b) somme rimaste da pagare	2.846.894,61																
9) Conferimento di capitale di cui:	39.564.850,00																
a) pagamenti eseguiti	7.500,00																
b) somme rimaste da pagare	39.557.350,00																
10) Concessioni di credito e anticipazioni di cui:	471.907,10																
a) pagamenti eseguiti	56.326,72																
b) somme rimaste da pagare	415.580,38																
Totale spese in conto capitale di cui:	285.498.170,92																
a) pagamenti eseguiti	26.845.576,27																
b) somme rimaste da pagare	258.652.594,65																

Titolo III	<u>RIMBORSO DI PRESTITI</u>																																																																																																																																																																																																																																																																																																																																																																																																																																																																																																																																																																																																																																																																																																																																																																																																																																																																																																																																																																																																																																																																																																																																																																																																																																																																																																																																																																																																																																														</
------------	-----------------------------	--	--	--	--	--	--	--	--	--	--	--	--	--	--	--	--	--	--	--	--	--	--	--	--	--	--	--	--	--	--	--	--	--	--	--	--	--	--	--	--	--	--	--	--	--	--	--	--	--	--	--	--	--	--	--	--	--	--	--	--	--	--	--	--	--	--	--	--	--	--	--	--	--	--	--	--	--	--	--	--	--	--	--	--	--	--	--	--	--	--	--	--	--	--	--	--	--	--	--	--	--	--	--	--	--	--	--	--	--	--	--	--	--	--	--	--	--	--	--	--	--	--	--	--	--	--	--	--	--	--	--	--	--	--	--	--	--	--	--	--	--	--	--	--	--	--	--	--	--	--	--	--	--	--	--	--	--	--	--	--	--	--	--	--	--	--	--	--	--	--	--	--	--	--	--	--	--	--	--	--	--	--	--	--	--	--	--	--	--	--	--	--	--	--	--	--	--	--	--	--	--	--	--	--	--	--	--	--	--	--	--	--	--	--	--	--	--	--	--	--	--	--	--	--	--	--	--	--	--	--	--	--	--	--	--	--	--	--	--	--	--	--	--	--	--	--	--	--	--	--	--	--	--	--	--	--	--	--	--	--	--	--	--	--	--	--	--	--	--	--	--	--	--	--	--	--	--	--	--	--	--	--	--	--	--	--	--	--	--	--	--	--	--	--	--	--	--	--	--	--	--	--	--	--	--	--	--	--	--	--	--	--	--	--	--	--	--	--	--	--	--	--	--	--	--	--	--	--	--	--	--	--	--	--	--	--	--	--	--	--	--	--	--	--	--	--	--	--	--	--	--	--	--	--	--	--	--	--	--	--	--	--	--	--	--	--	--	--	--	--	--	--	--	--	--	--	--	--	--	--	--	--	--	--	--	--	--	--	--	--	--	--	--	--	--	--	--	--	--	--	--	--	--	--	--	--	--	--	--	--	--	--	--	--	--	--	--	--	--	--	--	--	--	--	--	--	--	--	--	--	--	--	--	--	--	--	--	--	--	--	--	--	--	--	--	--	--	--	--	--	--	--	--	--	--	--	--	--	--	--	--	--	--	--	--	--	--	--	--	--	--	--	--	--	--	--	--	--	--	--	--	--	--	--	--	--	--	--	--	--	--	--	--	--	--	--	--	--	--	--	--	--	--	--	--	--	--	--	--	--	--	--	--	--	--	--	--	--	--	--	--	--	--	--	--	--	--	--	--	--	--	--	--	--	--	--	--	--	--	--	--	--	--	--	--	--	--	--	--	--	--	--	--	--	--	--	--	--	--	--	--	--	--	--	--	--	--	--	--	--	--	--	--	--	--	--	--	--	--	--	--	--	--	--	--	--	--	--	--	--	--	--	--	--	--	--	--	--	--	--	--	--	--	--	--	--	--	--	--	--	--	--	--	--	--	--	--	--	--	--	--	--	--	--	--	--	--	--	--	--	--	--	--	--	--	--	--	--	--	--	--	--	--	--	--	--	--	--	--	--	--	--	--	--	--	--	--	--	--	--	--	--	--	--	--	--	--	--	--	--	--	--	--	--	--	--	--	--	--	--	--	--	--	--	--	--	--	--	--	--	--	--	--	--	--	--	--	--	--	--	--	--	--	--	--	--	--	--	--	--	--	--	--	--	--	--	--	--	--	--	--	--	--	--	--	--	--	--	--	--	--	--	--	--	--	--	--	--	--	--	--	--	--	--	--	--	--	--	--	--	--	--	--	--	--	--	--	--	--	--	--	--	--	--	--	--	--	--	--	--	--	--	--	--	--	--	--	--	--	--	--	--	--	--	--	--	--	--	--	--	--	--	--	--	--	--	--	--	--	--	--	--	--	--	--	--	--	--	--	--	--	--	--	--	--	--	--	--	--	--	--	--	--	--	--	--	--	--	--	--	--	--	--	--	--	--	--	--	--	--	--	--	--	--	--	--	--	--	--	--	--	--	--	--	--	--	--	--	--	--	--	--	--	--	--	--	--	--	--	--	--	--	--	--	--	--	--	--	--	--	--	--	--	--	--	--	--	--	--	--	--	--	--	--	--	--	--	--	--	--	--	--	--	--	--	--	--	--	--	--	--	--	--	--	--	--	--	--	--	--	--	--	--	--	--	--	--	--	--	--	--	--	--	--	--	--	--	--	--	--	--	--	--	--	--	--	--	--	--	--	--	--	--	--	--	--	--	--	--	--	--	--	--	--	--	--	--	--	--	--	--	--	--	--	--	--	--	--	--	--	--	--	--	--	--	--	--	--	--	--	--	--	--	--	--	--	--	--	--	--	--	--	--	--	--	--	--	--	--	--	--	--	--	--	--	--	--	--	--	--	--	--	--	--	--	--	--	--	--	--	--	--	--	--	--	--	--	--	--	--	--	--	--	--	--	--	--	--	--	--	--	--	--	--	--	--	--	--	--	--	--	--	--	--	--	--	--	--	--	--	--	--	--	--	--	--	--	--	--	--	--	--	--	--	--	--	--	--	--	--	--	--	--	--	--	--	--	--	--	--	--	--	--	--	--	--	--	--	--	--	--	--	--	--	--	--	--	--	--	--	--	--	--	--	--	--	--	--	--	--	--	--	--	--	--	--	--	--	--	--	--	--	--	--	--	--	--	--	--	--	--	--	--	--	--	--	--	--	--	--	--	--	--	--	--	--	--	--	--	--	--	--	--	--	--	--	--	--	--	--	--	--	--	--	--	--	--	--	--	--	--	--	--	--	--	--	--	--	--	--	--	--	--	--	--	--	--	--	--	--	--	--	--	--	--	--	--	--	--	--	--	--	--	--	--	--	--	--	--	--	--	--	--	--	--	--	--	--	--	--	--	--	--	--	--	--	--	--	--	--	--	--	--	--	--	--	--	--	--	--	--	--	--	--	--	--	--	--	--	--	--	--	--	--	--	--	--	--	--	--	--	--	--	--	--	--	--	--	--	--	--	--	--	--	--	--	--	--	--	--	--	--	--	--	--	--	--	--	--	--	--	--	--	--	--	--	--	--	--	--	--	--	--	--	--	--	--	--	--	--	--	--	--	--	--	--	--	--	--	--	--	--	--	--	--	--	--	--	--	--	--	--	--	--	--	--	--	--	--	--	--	--	--	--	--	--	--	--	--	--	--	--	--	--	--	--	--	--	--	--	--	--	--	--	--	--	--	--	--	----

NOTE

- 1) Tra le rettifiche del risultato finanziario va considerata l'I.V.A. a credito, compresa negli impegni finanziari del titolo I "Spese correnti", per attività in regime d'impresa; l'ammontare dell'I.V.A. per fatture da ricevere o registrate in sospensione d'I.V.A. va riportato nell'attivo del conto del patrimonio alla voce "Crediti per I.V.A." (B II 4), costituendo un credito verso l'erario a fronte del debito accertato al lordo d'I.V.A. per spese di funzionamento;
- 2) l'importo corrispondente ai pagamenti in conto competenza del Titolo II "Spese in conto capitale" va riferito in aumento alla specifica "IMMOBILIZZAZIONE" dell'attivo; analogamente va operato per i pagamenti in conto residui;
- 3) l'importo corrisponde alle somme rimaste da pagare in conto competenza del Titolo II "Spese in conto capitale" vale a dire che le somme da conservare nel conto finanziario della competenza, a residuo passivo, vanno nell'attivo riferite in aumento; al conto d'ordine "Opere da realizzare" e nel passivo riferite in aumento al conto d'ordine "Impegni per opere da realizzare". I pagamenti disposti per spese del Titolo II "Spese in conto capitale", in conto residui esercizi precedenti vanno riferiti in diminuzione nell'attivo e nel passivo ai suddetti conti d'ordine;
- 4) l'importo impegnato dell'intervento "concessioni di crediti ed anticipazioni" va riferito in aumento alla voce dell'Attivo Aliti 2 "Crediti verso partecipate" ove la concessione di crediti ed anticipazioni riguardi aziende speciali controllate e collegate, va riferito in aumento alla voce B II dell'Attivo "Crediti" negli altri casi;
- 5) va indicata la somma rimasta da pagare a terzi in conto competenza finanziaria;
- 6) l'ammortamento dell'esercizio (7S) va portato ad incremento del Fondo d'ammortamento e quindi in diminuzione del corrispondente valore dell'attivo (A);
- 7) l'importo accantonato per svalutazione crediti che non può costituire impegno nel corso del bilancio va riferito nel conto del patrimonio in diminuzione all'attivo alla voce "immobilizzazioni finanziarie - crediti di dubbia esigibilità" nel caso di accertata effettiva inesigibilità di importi dell'attivo del conto del patrimonio, "immobilizzazioni finanziarie- crediti di dubbia esigibilità" è possibile utilizzare l'accantonamento per "Fondo svalutazione crediti" con le modalità previste dal Regolamento di Contabilità dell'Ente.
- 8) Minori crediti (minori residui attivi dal conto del bilancio);

IL VICE DIRETTORE GENERALE RISORSE FINANZIARIE  
DIRETTORE FINANZIARIO  
dr. Domenico PIZZALA

L'ASSESSORE AL BILANCIO, TRIBUTI, PROGRAMMAZIONE  
E CONTROLLO DI GESTIONE  
dr. Gianguido PASSONI

IL DIRETTORE GENERALE  
ing. Cesare VACIAGO

IL SINDACO  
on. Sergio CHIAMPARINO



# ***CONTO ECONOMICO***

***Esercizio 2009***



# CONTO ECONOMICO Esercizio 2009

A)	PROVENTI DELLA GESTIONE	IMPORTI PARZIALI	IMPORTI TOTALI	IMPORTI COMPLESSIVI
1)	Proventi tributari	433.329.480,43		
2)	Proventi da trasferimenti	471.099.685,63		
3)	Proventi da servizi pubblici	146.867.619,53		
4)	Proventi da gestione patrimoniale	72.882.687,66		
5)	Proventi diversi	59.874.645,59		
6)	Proventi da concessioni di edificare	51.500.000,00		
7)	Incrementi di immobilizzazioni per lavori interni	-		
8)	Variazioni nelle rimanenze di prodotti in corso di lavorazione, etc. (+/-)	-		
	<b>Totale proventi della gestione</b>		<b>1.235.554.118,84</b>	
B)	COSTI DELLA GESTIONE			
9)	Personale	437.536.186,37		
10)	Acquisto di materie prime e/o beni di consumo	3.984.800,54		
11)	Variazioni nelle rimanenze di materie prime e/o beni di consumo (+/-)	-		
12)	Prestazioni di servizi	483.971.084,81		
13)	Godimento beni di terzi	4.966.887,15		
14)	Trasferimenti	97.904.800,67		
15)	Imposte e tasse	27.908.022,45		
16)	Quote d'ammortamento d'esercizio	120.386.083,57		
	<b>Totale costi di gestione</b>		<b>1.176.657.865,56</b>	
	<b>RISULTATO DELLA GESTIONE (A-B)</b>		<b>58.896.253,28</b>	
C)	PROVENTI E ONERI DA AZIENDE SPECIALI E PARTECIPATE			
17)	Utili	24.534.510,94		
18)	Interessi su capitale di dotazione	-		
19)	Trasferimenti ad aziende speciali e partecipate	5.948.307,37		
	<b>Totale (C) (17+18+19)</b>		<b>18.586.203,57</b>	
	<b>RISULTATO DELLA GESTIONE OPERATIVA (A-B+/-C)</b>			<b>77.482.456,85</b>
D)	PROVENTI ED ONERI FINANZIARI			
20)	Interessi attivi	23.074.218,75		
21)	Interessi passivi:			
-	su mutui e prestiti	76.847.657,22		
-	su obbligazioni	44.414.460,26		
-	su anticipazioni	-		
-	per altre cause	21.912.249,77		
	<b>Totale (D) (20-21)</b>		<b>-120.100.148,50</b>	
E)	PROVENTI ED ONERI STRAORDINARI			
	<b>Proventi</b>			
22)	Insussistenza del passivo	92.866.080,84		
23)	Sopravvenienze attive	12.412.608,52		
24)	Plusvalenze patrimoniali	26.754.068,22		
	<b>Totale Proventi (e.1) (22+23+24)</b>		<b>132.032.757,58</b>	
	<b>Oneri</b>			
25)	Insussistenza dell'attivo	73.068.622,06		
26)	Minusvalenze patrimoniali	5.354.952,09		
27)	Accantonamento per svalutazione crediti	5.000.000,00		
28)	Oneri straordinari	5.995.913,39		
	<b>Totale oneri (e.2) (25+26+27+28))</b>		<b>89.419.487,54</b>	
	<b>Totale (E) (e.1-e.2))</b>		<b>42.613.270,04</b>	
	<b>RISULTATO ECONOMICO DELL'ESERCIZIO (A-B+/-C+/-D+/-E)</b>			<b>4.421,61</b>

IL VICE DIRETTORE GENERALE RISORSE FINANZIARIE  
DIRETTORE FINANZIARIO  
dr. Domenico PIZZALA

IL DIRETTORE GENERALE  
ing. Cesare VACIAGO

L'ASSESSORE AL BILANCIO, TRIBUTI, PROGRAMMAZIONE  
E CONTROLLO DI GESTIONE  
dr. Gianguido PASSONI

IL SINDACO  
on. Sergio CHIAMPARINO





# ***CONTO del PATRIMONIO***

***Esercizio 2009***



CONTO DEL PATRIMONIO (ATTIVO) 2009								
		CO	CONSISTENZA	VARIAZIONI DA		VARIAZIONI DA		CONSISTENZA
		DI	INIZIALE	C/ FINANZIARIO		ALTRE CAUSE		FINALE
		CE	01/01/2009	AUMENTI	DIMINUZIONI	AUMENTI	DIMINUZIONI	31/12/2009
<b>A)</b>	<b>IMMOBILIZZAZIONI</b>							
I)	IMMOBILIZZAZIONI IMMATERIALI							
1)	Costi pluriennali capitalizzati (-F.do amm.to)	10	5.627.894,23	886.053,87	-	-	1.302.789,62	5.211.158,48
	<b>Totale</b>	<b>20</b>	<b>5.627.894,23</b>	<b>886.053,87</b>	<b>-</b>	<b>-</b>	<b>1.302.789,62</b>	<b>5.211.158,48</b>
II)	IMMOBILIZZAZIONI MATERIALI							
1)	Beni demaniali (-f.do amm.to)	30	124.209.955,32	309.600,00	-	102.390.850,46	26.384.039,22	200.526.366,56
2)	Terreni (patr. Indisp.) (-F.do amm.to)	40	20.896.739,51	1.993.882,28	1.538.484,30	7.341.048,06	997.999,43	27.695.186,12
3)	Terreni (patr. Disp.) (-F.do amm.to)	50	4.685.987,41	4.593,26	10.832,62	1.702.254,01	219.061,49	6.162.940,57
4)	Fabbricati (patr. Indisp.) (-F.do amm.to)	60	1.646.372.671,94	36.249.305,79	16.411.688,67	75.834.583,83	188.141.182,92	1.553.903.689,97
5)	Fabbricati (patr. Disp.) (-F.do amm.to)	70	638.819.454,45	13.948.847,09	20.715.149,90	25.294.999,37	39.189.900,46	618.158.250,55
6)	Macchinari, attrezzature e impianti (-F.do amm.to)	80	9.402.702,27	868.146,91	672.981,30	540,00	2.504.135,68	7.094.272,20
7)	Attrezzature e sistemi informatici (-F.do amm.to)	90	4.445.190,78	793.359,43	464.602,50	4.932,80	1.992.834,69	2.786.045,82
8)	Automezzi e motomezzi (-F.do amm.to)	100	4.523.263,45	1.621.061,99	-	22.716,00	2.417.901,40	3.749.140,04
9)	Mobili e macchine d'ufficio (-F.do amm.to)	110	4.383.109,29	1.295.368,90	573.566,61	5.045,11	1.789.842,10	3.320.114,59
10)	Universalità di beni (patr. Indisp.) (-F.do amm.to)	120	21.165.673,78	1.811.960,81	-	-	3.497.233,21	19.480.401,38
11)	Universalità di beni (patr. Disp.) (-F.do amm.to)	130	-	-	-	-	-	-
12)	Diritti reali su beni di terzi	140	-	-	-	-	-	-
13)	Immobilizzazioni in corso	150	2.197.273.083,56	268.982.643,12	57.167.016,46	-	-	2.409.088.710,22
	<b>Totale</b>	<b>160</b>	<b>4.676.177.831,76</b>	<b>327.878.769,58</b>	<b>97.554.322,36</b>	<b>212.596.969,64</b>	<b>267.134.130,60</b>	<b>4.851.965.118,02</b>
III)	IMMOBILIZZAZIONI FINANZIARIE							
1)	Partecipazioni in							
a)	Imprese controllate	170	800.284.486,77	7.438.203,22	-	561.000,00	1.651.812,50	806.631.877,49
b)	Imprese collegate	180	5.069.823,48	2.426.580,00	-	1.104.825,48	206.583,00	8.394.645,96
c)	Altre imprese	190	193.872.314,13	39.564.850,00	5.000,00	223.948,94	61.200,00	233.594.913,07
2)	Crediti verso							
a)	Imprese controllate(debito residuo mutui da rimborsare)	200	199.214,35	-	93.147,29	-	-	106.067,06
b)	Imprese collegate	210	-	-	-	-	-	-
c)	Altre imprese	220	-	-	-	-	-	-
3)	Titoli (Investimenti a M/L termine)	230	2.929.162,99	-	-	-	-	2.929.162,99
4)	Crediti di dubbia esigibilità (-F.do sval. Crediti)	240	-	-	-	-	-	-
5)	Crediti per depositi cauzionali	250	123.039,97	-	-	-	-	123.039,97
	<b>Totale</b>	<b>260</b>	<b>1.002.478.041,69</b>	<b>49.429.633,22</b>	<b>98.147,29</b>	<b>1.889.774,42</b>	<b>1.919.595,50</b>	<b>1.051.779.706,54</b>
	<b>TOTALE IMMOBILIZZAZIONI (A) (cod. 20+160+260)</b>	<b>270</b>	<b>5.684.283.767,68</b>	<b>378.194.456,67</b>	<b>97.652.469,65</b>	<b>214.486.744,06</b>	<b>270.356.515,72</b>	<b>5.908.955.983,04</b>

		CO	CONSISTENZA	VARIAZIONI DA		VARIAZIONI DA		CONSISTENZA
		DI	INIZIALE	C/ FINANZIARIO		ALTRE CAUSE		FINALE
		CE	01/01/2009	AUMENTI	DIMINUZIONI	AUMENTI	DIMINUZIONI	31/12/2009
<b>B)</b>	<b>ATTIVO CIRCOLANTE</b>							
I)	RIMANENZE	280	-	-	-	-	-	-
	<b>Totale</b>	<b>290</b>	<b>-</b>	<b>-</b>	<b>-</b>	<b>-</b>	<b>-</b>	<b>-</b>
II)	CREDITI							
1)	Verso contribuenti	300	234.984.449,67	433.329.480,43	413.776.213,00	-	-	254.537.717,10
2)	Verso enti del settore pubblico allargato							
	a) Stato - correnti	310	90.349.012,56	367.559.830,44	364.669.504,73	-	-	93.239.338,27
	- capitale	320	31.876.413,25	2.651.618,94	17.264.530,26	-	-	17.263.501,93
	b) Regione - correnti	330	41.642.687,47	70.478.430,04	78.252.591,34	-	-	33.868.526,17
	- capitale	340	51.423.560,63	19.166.718,00	11.069.601,84	-	-	59.520.676,79
	c) Altri - correnti	350	46.567.064,17	33.097.879,83	34.959.962,22	-	-	44.704.981,78
	- capitale	360	105.261.608,48	77.806.794,52	65.406.605,94	-	-	117.661.797,06
3)	Verso debitori diversi:							
	a) Verso utenti di servizi pubblici	370	269.497.279,36	147.016.317,77	124.393.925,37	4.992.242,00	-	297.111.913,76
	b) Verso utenti di beni patrimoniali	380	60.777.911,12	72.814.581,38	78.548.923,78	-	-	55.043.568,72
	c) Verso altri - correnti	390	214.967.666,40	117.124.260,30	176.950.322,26	7.758,00	-	155.149.362,44
	- capitale	400	8.820.745,83	471.907,10	243.499.003,52	267.688.152,99	25.601.406,79	7.880.395,61
	d) da alienazioni patrimoniali	410	54.063.912,21	96.643.761,42	90.713.796,47	-	-	59.993.877,16
	e) per somme corrisposte c/terzi	420	60.327.861,43	157.212.317,64	156.984.152,99	-	-	60.556.026,08
4)	Credit per IVA	430	20.725.424,18	19.043.658,46	18.561.940,09	1.887.802,45	2.163.484,09	20.931.460,91
5)	Per depositi							
	a) banche	440	12.176.024,76	34.390.000,00	123.090.650,19	76.524.625,43	-	-
	b) Cassa Depositi e Prestiti	450	99.334.893,29	125.028.702,54	80.828.652,16	200.976.900,94	220.996.328,85	123.515.515,76
	<b>Totale</b>	<b>460</b>	<b>1.402.796.514,81</b>	<b>1.773.836.258,81</b>	<b>2.078.970.376,16</b>	<b>552.077.481,81</b>	<b>248.761.219,73</b>	<b>1.400.978.659,54</b>
III)	ATTIVITA' FINANZIARIE CHE NON COSTITUISCONO IMMOBILIZZI							
1)	TITOLI	470	-	-	-	-	-	-
	<b>Totale</b>	<b>480</b>	<b>-</b>	<b>-</b>	<b>-</b>	<b>-</b>	<b>-</b>	<b>-</b>
IV)	DISPONIBILITA' LIQUIDE							
1)	Fondo di Cassa	490	94.217.776,40	2.005.901.754,10	1.891.620.383,01	-	-	208.499.147,49
2)	Depositi bancari	500	177.422.550,64	-	-	100.208.097,96	249.510.238,02	28.120.410,58
	<b>Totale</b>	<b>510</b>	<b>271.640.327,04</b>	<b>2.005.901.754,10</b>	<b>1.891.620.383,01</b>	<b>100.208.097,96</b>	<b>249.510.238,02</b>	<b>236.619.558,07</b>
	<b>TOTALE ATTIVO CIRCOLANTE (B) (cod.290+460+480+510)</b>	<b>520</b>	<b>1.674.436.841,85</b>	<b>3.779.738.012,91</b>	<b>3.970.590.759,17</b>	<b>652.285.579,77</b>	<b>498.271.457,75</b>	<b>1.637.598.217,61</b>

		CO	CONSISTENZA	VARIAZIONI DA		VARIAZIONI DA		CONSISTENZA
		DI	INIZIALE	C/ FINANZIARIO		ALTRE CAUSE		FINALE
		CE	01/01/2009	AUMENTI	DIMINUZIONI	AUMENTI	DIMINUZIONI	31/12/2009
<b>C)</b>	<b>RATEI E RISCONTI</b>							
I)	Ratei attivi	530	1.146.281,16	-	-	556.595,29	1.146.281,16	556.595,29
II)	Risconti attivi	540	528.076,95	-	-	696.949,20	528.076,95	696.949,20
	<b>TOTALE RATEI E RISCONTI (C)</b>	<b>550</b>	<b>1.674.358,11</b>	<b>-</b>	<b>-</b>	<b>1.253.544,49</b>	<b>1.674.358,11</b>	<b>1.253.544,49</b>
	<b>TOTALE DELL'ATTIVO (A+B+C)</b>	<b>560</b>	<b>7.360.394.967,64</b>	<b>4.157.932.469,58</b>	<b>4.068.243.228,82</b>	<b>868.025.868,32</b>	<b>770.302.331,58</b>	<b>7.547.807.745,14</b>
	<b>CONTI D'ORDINE</b>							
D)	OPERE DA REALIZZARE	570	988.771.768,68	154.862.348,39	310.412.834,92	-	-	833.221.282,15
E)	BENI CONFERITI IN AZIENDE SPECIALI	580	-	-	-	-	-	-
F)	BENI DI TERZI	590	14.551.599,88	77.858,25	802.305,28	4.402.710,82	614.410,25	17.615.453,42
	<b>TOTALE CONTI D'ORDINE</b>	<b>600</b>	<b>1.003.323.368,56</b>	<b>154.940.206,64</b>	<b>311.215.140,20</b>	<b>4.402.710,82</b>	<b>614.410,25</b>	<b>850.836.735,57</b>

CONTO DEL PATRIMONIO (PASSIVO) 2009								
		CO	CONSISTENZA	VARIAZIONI DA		VARIAZIONI DA		CONSISTENZA
		DI	INIZIALE	C/ FINANZIARIO		ALTRE CAUSE		FINALE
		CE	01/01/2009	AUMENTI	DIMINUZIONI	AUMENTI	DIMINUZIONI	31/12/2009
<b>A)</b>	<b>PATRIMONIO NETTO</b>							
I)	Netto patrimoniale	620	1.906.282.748,41	2.325.385.094,95	2.083.756.764,97	503.566.735,29	326.307.687,91	2.325.170.125,77
II)	Netto da beni demaniali	630	124.209.955,32	309.600,00	-	102.390.850,46	26.384.039,22	200.526.366,56
	<b>TOTALE PATRIMONIO NETTO (A)</b>	<b>640</b>	<b>2.030.492.703,73</b>	<b>2.325.694.694,95</b>	<b>2.083.756.764,97</b>	<b>605.957.585,75</b>	<b>352.691.727,13</b>	<b>2.525.696.492,33</b>
<b>B)</b>	<b>CONFERIMENTI</b>							
I)	Conferimenti da trasferimenti in c/capitale	650	191.203.824,43	30.522.912,26	67.287.619,38	-	1.764.544,64	152.674.572,67
II)	Conferimenti da concessioni di edificare	660	74.138.440,68	17.715.846,50	13.622.156,75	-	-	78.232.130,43
	<b>TOTALE CONFERIMENTI (B)</b>	<b>670</b>	<b>265.342.265,11</b>	<b>48.238.758,76</b>	<b>80.909.776,13</b>	<b>-</b>	<b>1.764.544,64</b>	<b>230.906.703,10</b>
<b>C)</b>	<b>DEBITI</b>							
I)	Debiti di finanziamento							
	1) per finanziamenti a breve termine	680	-	-	-	-	-	-
	2) per mutui e prestiti	690	2.087.237.383,52	159.418.702,54	74.773.439,31	161.915.995,33	125.191.684,02	2.208.606.958,06
	3) per prestiti obbligazionari	700	1.019.955.945,91	-	28.668.153,64	-	0,05	991.287.792,22
	4) per debiti pluriennali	710	232.405,53	-	18.592,45	-	-	213.813,08
II)	Debiti di funzionamento	720	189.343.456,79	458.712.050,74	464.732.541,23	1.956.374,90	16.644.350,23	168.634.990,97
III)	Debiti per I.V.A.	730	4.751.423,32	17.876.032,00	18.622.723,73	160.370,01	200.565,59	3.964.536,01
IV)	Debiti per anticipazioni di cassa	740	-	-	-	-	-	-
V)	Debiti per somme anticipate da terzi	750	55.063.250,53	136.476.474,20	131.061.716,60	-	13.626.619,69	46.851.388,44
VI)	Debiti verso							
	1) Imprese controllate	760	653.539.917,23	384.904.681,77	399.750.344,16	72.354.336,25	5.898.565,92	705.150.025,17
	2) Imprese collegate	770	1.288.173,09	2.302.254,03	3.213.981,98	688.800,00	25.000,00	1.040.245,14
	3) Altri (Az. Speciali, Consorzi, Istituzioni)	780	111.405.364,58	79.962.302,78	58.413.961,63	8.693.858,83	6.654.544,19	134.993.020,37
VII)	Altri debiti	790	934.329.453,13	544.346.517,81	724.321.232,99	9.907.935,21	240.191.504,95	524.071.168,21
	<b>TOTALE DEBITI (C)</b>	<b>800</b>	<b>5.057.146.773,63</b>	<b>1.783.999.015,87</b>	<b>1.903.576.687,72</b>	<b>255.677.670,53</b>	<b>408.432.834,64</b>	<b>4.784.813.937,67</b>
<b>D)</b>	<b>RATEI E RISCONTI</b>							
I)	Ratei passivi	810	5.974.295,72	-	-	5.029.788,89	5.974.295,72	5.029.788,89
II)	Risconti passivi	820	1.438.929,45	-	-	1.360.823,15	1.438.929,45	1.360.823,15
	<b>TOTALE RATEI E RISCONTI (D)</b>	<b>830</b>	<b>7.413.225,17</b>	<b>-</b>	<b>-</b>	<b>6.390.612,04</b>	<b>7.413.225,17</b>	<b>6.390.612,04</b>
	<b>TOTALE DEL PASSIVO (A+B+C+D)</b>	<b>840</b>	<b>7.360.394.967,64</b>	<b>4.157.932.469,58</b>	<b>4.068.243.228,82</b>	<b>868.025.868,32</b>	<b>770.302.331,58</b>	<b>7.547.807.745,14</b>

		CO DI	CONSISTENZA INIZIALE	VARIAZIONI DA C/ FINANZIARIO		VARIAZIONI DA ALTRE CAUSE		CONSISTENZA FINALE
		CE	01/01/2009	AUMENTI	DIMINUZIONI	AUMENTI	DIMINUZIONI	31/12/2009
	CONTI D'ORDINE							
E)	IMPEGNI OPERE DA REALIZZARE	850	988.771.768,68	154.862.348,39	310.412.834,92	-	-	833.221.282,15
F)	CONFERIMENTI IN AZIENDE SPECIALI	860	-	-	-	-	-	-
G)	BENI DI TERZI	870	14.551.599,88	77.858,25	802.305,28	4.402.710,82	614.410,25	17.615.453,42
	TOTALE CONTI D'ORDINE	880	1.003.323.368,56	154.940.206,64	311.215.140,20	4.402.710,82	614.410,25	850.836.735,57
			<b>IL VICE DIRETTORE GENERALE RISORSE FINANZIARIE</b>				<b>IL DIRETTORE GENERALE</b>	
			<b>DIRETTORE FINANZIARIO</b>					
			<b>dr. Domenico PIZZALA</b>				<b>ing. Cesare VACIAGO</b>	
			<b>L'ASSESSORE AL BILANCIO, TRIBUTI,</b>			<b>IL SINDACO</b>		
			<b>PROGRAMMAZIONE E CONTROLLO DI GESTIONE</b>					
			<b>dr. Gianguido PASSONI</b>			<b>on. Sergio CHIAMPARINO</b>		